

ბანკების აქციათა ფასის ანალიზი გარკვეული
ურთიერთდამოკიდებულებისა და ტენდენციების არსებობის
დასადგენად

ნიკოლოზ ყაველაშვილი

*სადისერტაციო ნაშრომით წარმოდგენილია ილიას სახელმწიფო უნივერსიტეტის
ბიზნეს ფაკულტეტზე ბიზნესის ადმინისტრირების დოქტორის აკადემიური
ხარისხის მინიჭების მოთხოვნების შესაბამისად*

ბიზნესის ადმინისტრირების სადოქტორო პროგრამა

სამეცნიერო ხელმძღვანელი: დიმიტრი ჯაფარიძე, ილიას სახელმწიფო
უნივერსიტეტის სრული პროფესორი, ბიზნესის ადმინისტრირების დოქტორი

ილიას სახელმწიფო უნივერსიტეტი

თბილისი, 2013

განაცხადი

როგორც წარდგენილი სადისერტაციო ნაშრომის ავტორი, ვაცხადებ რომ ნაშრომი წარმოადგენს ჩემს ორიგინალურ ნამუშევარს და არ შეიცავს სხვა ავტორების მიერ აქამდე გამოქვეყნებულ, გამოსაქვეყნებად მიღებულ ან დასაცავად წარდგენილ მასალებს, რომლებიც ნაშრომში არ არის მოხსენიებული ან ციტირებული სათანადო წესების შესაბამისად.

ნიკოლოზ ყაველაშვილი
12.08.2013

აბსტრაქტი

სადისერტაციო ნაშრომის კვლევის საგანია, თუ რამდენად შესაძლებელია აქციის წარსულ ფასებზე დაყრდნობით მათი მომავალი ფასების პროგნოზირება. კერძოდ, შესაძლებელია თუ არა აქციათა ფასების მონაცემების მეცნიერული ანალიზის საფუძველზე სავაჭრო სტრატეგიის შემუშავება და მასზე დაყრდნობით აქციებით ბაზრის ბუნებრივ ზრდაზე უფრო მეტი მოგების მიღება?

ნაშრომი წარმოადგენს პირველ კვლევას, რომელიც განიხილავს ეფექტური ბაზრის არსებობა-არარსებობის საკითხს, როგორც მსოფლიოს უმსხვილესი ბანკების, ასევე ქართული ბანკების აქციათა ისტორიული ფასების შესწავლის საფუძველზე.

პრობლემა, რომელსაც ეხება სადისერტაციო კვლევა, აქტუალურია. ათწლეულების განმავლობაში ჩატარებული მრავალი კვლევის და ათასობით სტატის მიუხედავად, მეცნიერებმა ვერ მიაღწიეს კონსესუსს ეფექტურია თუ არა აქციების ბაზრები. ეფექტური ბაზრის ჰიპოთეზის ირგვლივ განვითარებულმა მრავალმა თეორიულმა მოდელმა და დახვეწილი ეკონომეტრიკული მეთოდებით ჩატარებულმა კვლევებმა მხოლოდ გაამყარა მოწინააღმდეგე მხარეების პოზიციები.

განვსაზღვროთ რას ნიშნავს ეფექტური ბაზარი, შემთხვევითი წესით მოძრაობის და ეფექტური ბაზრის ჰიპოთეზები. აქციების ბაზარი ეფექტურია, თუ ზოგადად მაკროეკონომიკური და კონკრეტულად ფირმის შესახებ ახალი ინფორმაცია ძალიან სწრაფად აისახება აქციის ფასში. რადგან აქციათა ფასები მყისიერად რეაგირებენ ახალ ინფორმაციაზე, მათი ცვლილება სწორედ ამ ინფორმაციაზე ყოფილა დამოკიდებული. ახალი ინფორმაცია, თავის მხრივ, არაპროგნოზირებადია და აქციათა ფასები, რომლებიც არაპროგნოზირებადი ინფორმაციის გავლენით იცვლება, თვითონაც არაპროგნოზირებადი უნდა იყოს. ეს არის საფუძველი შემთხვევითი წესით მოძრაობის ჰიპოთეზის (The Random Walk

Hypothesis), რომელის მიხედვით აქციათა ფასის ცვლილებები არაპროგნოზირებადი შემთხვევითი სიდიდეებია.

რადგანაც აქციის ფასის შემთხვევითი წესით მოძრაობა იმის შედეგია, რომ აქციის ფასი საუკეთესოდ ასახავს ფირმის შესახებ ყველა არსებულ ინფორმაციას, აქციის ფასის პროგნოზირება მხოლოდ იმ შემთხვევაშია შესაძლებელი, თუ ამ ფასში ყველა ინფორმაცია არ არის ასახული. იდეას, რომლის მიხედვით აქციის ფასში ასახულია ყველა ხელისაწვდომი ინფორმაცია და ამის გამო მისი ფასის პროგნოზირება შეუძლებელია, ეწოდება ეფექტური ბაზრის ჰიპოთეზა (Efficient Market Hypothesis).

პრაქტიკული თვალსაზრისით, თუ ძალაშია ეფექტური ბაზრის ჰიპოთეზა, მაშინ სააქციო ბაზარზე არ არსებობს ვაჭრობის უკეთესი სტრატეგია, ვიდრე პასიური „იყიდე და დაელოდე ბაზრის ზრდას,“ მეორე მხრივ, თუ მოხერხდება კონკრეტული ბაზრისთვის, ეფექტური ბაზრის ჰიპოთეზის უარყოფა მაშინ ამ ბაზარზე გარკვეულწილად შესაძლებელი ყოფილა ფასების პროგნოზირება და აქტიური საინვესტიციო სტრატეგიით უფრო მეტი მოგების მიღება ვიდრე პასიური სტრატეგიის შემთხვევაში.

მეცნიერთა და პრაქტიკოსთა ერთი ნაწილი მხარს უჭერს და ასაუთებს მოსაზრებას, რომ ეფექტური ბაზრების არსებობა შეუძლებელია. მათი აზრით, თუ ბაზრები ეფექტურია, ბაზრის მოთამაშეები ვერ იხეირებენ ინფორმაციის მოპოვებისგან, აღარ ექნებათ ვაჭრობის სტიმული და, შეასაბამისად, ბაზრებიც აღარ იფუნქციონირებენ. გარდა ამისა, პრაქტიკა აჩვენებს, რომ ბაზრებზე ხშირია აქციების ფასების არარაციონალურად ფლუქტუაციები. მეცნიერთა მეორე ნაწილი ამტკიცებს, რომ ბაზარები ეფექტური და რაციონალურია.

დისერტაციაში სტატისტიკური მოდელების და ტექნიკური ანალიზის გამოყენებით, შესწავლილია მსოფლიოს ოცდაათი უმსხვილესი ბანკის და სამი ქართული ბანკის აქციების ფასები 2008 წლის მარტიდან 2013 წლის ივლისამდე იმის დასადგენად, თუ რამდენად არის ამ ბანკების აქციათა ფასის ცვლილება თანადობაში შემთხვევითი წესით მოძრაობის და ეფექტური ბაზრის ჰიპოთეზასთან.

კვლევამ გვიჩვენა, რომ უმსხვილესი აშშ, ევროპული და ქართული ბანკების უმეტესობისათვის რამოდენიმე დღიან შუალედში შესაძლებელია აქციებით ვაჭრობის მომგებიანი სტრატეგიის შემუშავება, ხოლო უმსხვილეს იაპონური და განსაკუთრებით ჩინური ბანკების აქციებით ვაჭრობისას, ასეთი შესაძლებლობა პრაქტიკულად არ არსებობს.

ძირითადი საძიებო სიტყვები: ეფექტური ბაზრის ჰიპოთეზა, შემთხვევითი წესით მოძრაობის ჰიპოთეზა, ბანკების აქციათა ფასები, რაციონალური ბაზარი, სერიული კორელაცია.

Abstract

The subject of the research of the dissertation is to what extent the past history of a stock's price could be used to make predictions concerning its future movements. More specifically, could market winning strategy be developed if scientific method is applied to analysis of historical data of stock prices?

The dissertation studies historical data of stock prices of world's largest, as well as, for the first time, of Georgian banks to determine whether these particular markets are efficient.

Efficiency of the market has been subject of active research for many years, but despite of multitude of studies and thousand of articles on this subject, scientist could not reach consensus on whether markets are efficient. Lots of theoretical models and sophisticated statistical tests of the Efficient Market Hypothesis only strengthen the position of rival sides.

At first let's define the Efficient Market, the Random Walk Hypothesis and Efficient Market Hypothesis. Markets are efficient if macroeconomic information in general and information about some company in particular is quickly reflected in that company's stock price. If markets are efficient future changes of the stock price depends on the new information. New information cannot be predicted, hence stock prices which change in accordance with unpredictable information are also unpredictable. The notion that stock price changes are random and unpredictable is called the Random Walk Hypothesis.

The reason that stock prices to follow the random walk is that stock prices always reflect all information about the company; therefore, the prediction of stock prices is possible only if all information was not already reflected in stock prices. The idea that stock prices already reflect all available information is referred to as Efficient Market Hypothesis.

In practical terms in case Efficient Market Hypothesis for some market is true, means that there is not better strategy on this market than simple “Buy and Hold” strategy, on the other hand, if Efficient Market Hypothesis could be rejected that means that stock price projections on such markets is possible and there is opportunity to gain more than market grows.

Many economists and practitioners support the idea that existence of Efficient Markets is impossibility. They argue that if markets were efficient its participants could not benefit from gathering information, in which case they lose motive for trade resulting in dysfunctional markets. Besides, history shows that irrational price fluctuations are common on the market. Other group of scientists argues that stock prices follow random walk and markets are rational and efficient.

Dissertation analyzes data of stock price changes of the world’s top 30 banks and 3 Georgian banks from March 2008 to July 2013 with the help of sophisticated statistical models and technical analysis to check whether these changes follow the random walk and are in accordance with Efficient Market Hypothesis.

Results show that for majority of largest US, Western European and Georgian banks it is possible to develop market winning strategy in the short run (within several days), while such opportunity hardly exists for largest Japanese and especially Chinese banks.

Keywords: efficient market hypothesis, random walk hypothesis, banks’ stock prices, rational markets, serial correlation

მადლობები

მადლობას ვუხდით სადისერტაციო ნაშრომის ხელმძღვანელს პროფესორ დიმიტრი ჯაფარიძეს, რომელმაც მნიშვნელოვანი დახმარება გამიწია დისერტაციაზე მუშაობაში, ნაშრომის სტრუქტურისა და დეტალების დახვეწაში.

მადლობა მინდა გადაუხადო ბიზნეს სკოლის დარგობრივ კომისიას, რომელიც დამეხმარა საკვლევითემატიკის კონკრეტიზაციაში.

და ბოლოს, მადლობა ჩემს სტუდენტებს, რომელთა წარმატებულმა შედეგებმა პორტფოლიო მენეჯმენტის საგანში გარკვეული დადებითი ინსპირაცია მომცა ამ კვლევის ჩასატარებლად.

სარჩევი:

ცხრილების ჩამონათვალი	3
გრაფიკების ჩამონათვალი	3
შესავალი	4
სამეცნიერო ლიტერატურის მიმოხილვა	8
თავი 1 ეფექტური კაპიტალის ბაზარი და ეფექტური ბაზრის ჰიპოთეზა	14
თავი 2 განსხვავებული შეხედულებები ეფექტური ბაზრების ჰიპოთეზის შესახებ	18
თავი 3 დისერტაციის კვლევის მიზანი, ამოცანები და კითხვები	32
მეთოდოლოგია.....	33
თავი 1 სერიული კორელაციის მეთოდი.....	34
თავი 2 ვექტორული ავტორეგრესიის (VAR) მეთოდი.....	39
კვლევის აღწერა და შედეგები.....	42
რეგრესიული ანალიზის შედეგები	47
შედეგების ინტერპრეტაცია.....	85
ტექნიკური ანალიზი	86
მოდრავი საშუალოს მეთოდის აღწერა	90
მოდრავი საშუალოს მეთოდის გამოყენებით მიღებული შედეგები.....	92
დასკვნები და რეკომენდაციები.....	97
დასკვნები დასავლური ბანკებისათვის	97
დასკვნები იაპონური და ჩინური ბანკებისათვის	98
ჩინეთის საბანკო სისტემა	98
იაპონური ბანკები	101
დასკვნები ქართული ბანკების აქციებზე.....	105
რეკომენდაციები.....	108
ბიბლიოგრაფია:.....	114

დანართი 1 რეგრესიული ანალიზის დეტალური შედეგები	129
დანართი 2 მონაცემები აქციების ფასების შესახებ	291
დანართი 3 აქციების ფასების ცვლილების და მოძრავი საშუალოს გრაფიკები.....	1103

ცხრილების ჩამონათვალი

ეფექტური ბაზრის ჰიპოთეზის მომხრეები და მოწინააღმდეგეები - გვ. 31
უმსხვილესი აშშ ბანკები - გვ. 43
უმსხვილესი ბრიტანული ბანკები - გვ. 44
უმსხვილესი იაპონური ბანკები - გვ. 44
უმსხვილესი გერმანული ბანკები - გვ. 45
უმსხვილესი ჩინური ბანკები - გვ. 45
უმსხვილესი შვეიცარული ბანკები - გვ. 45
უმსხვილესი ფრანგული ბანკები - გვ. 46
უმსხვილესი ჰოლანდიური, ესპანური და იტალიური ბანკები - გვ. 46
უმსხვილესი ქართული ბანკები - გვ. 46
რეგრესიული ანალიზის შედეგები - გვ. 47-84
მონაცემები აქციათა ფასის შესახებ (ყველა ბანკისათვის) - დანართი 2

გრაფიკების ჩამონათვალი

სამხრეთის ზღვის კომპანიის აქციის ფასის ცვლილების გრაფიკი - გვ. 10
წერტილოვანი დიაგრამა JpMorgan Chase & Co. გვ. 49
წერტილოვანი დიაგრამა Bank of NY Mellon Corp. გვ. 57
წერტილოვანი დიაგრამა Capital One Financial Corp. გვ. 59
წერტილოვანი დიაგრამა საქართველოს ბანკისთვის გვ. 82
ტექნიკური ანალიზის მაგალითები - გვ. 89,90
საქართველოს ბანკის აქციების ფასის ცვლილება - გვ. 106
აქციის ფასის ცვლილებების და მოძრავ საშუალოს დიაგრამები - დანართი 3

შესავალი

გლობალიზაცია ახალ გამოწვევებს სთავაზობს მსოფლიო ეკონომიკას, რომელიც სულ უფრო დამოკიდებული ხდება მსოფლიოს მასშტაბით ფინანსური აქტივების უპრეცედენტო ზრდაზე¹. ინფორმაციის ხელმისაწვდომობამ და ტექნოლოგიების განვითარებამ მნიშვნელოვნად გაზარდა მსოფლიოში კაპიტალის მოძრაობა და ეკონომიკაში ფულისა და კაპიტალის ბაზრების როლი. 1980 წლიდან 2007 წლამდე გლობალური ფინანსური აქტივები გაიზარდა 12 ტრილიონი აშშ დოლარიდან 206 ტრილიონამდე. 2008 წელს, მსოფლიო კრიზისის დროს შეჩერების მიუხედავად, ზრდა გაგრძელდა და 2012 წელს პიკურ მაჩვენებელს - 225 ტრილიონ აშშ დოლარს მიაღწია, მათ შორის, სააქციო ბაზრების კაპიტალიზაციამ - 50 ტრილიონს. თუ 1980 წელს მსოფლიო ფინანსური აქტივები მსოფლიოს მთლიანი შიდა პროდუქტის 120%-ს შეადგენდა, 2012 წელს ეს მაჩვენებელი გაუტოლდა 312%-ს (Lund, Daruvala, Dobbs, Harle, Kwek Ju-Hon, Falcon 2013).

მიუხედავად ამ სურათისა, 2008 წლის კრიზისის შემდეგ მნიშვნელოვანი შენელება შეიმჩნევა როგორც მსოფლიო ეკონომიკის, ისე ფინანსური აქტივების ზრდაში. მსოფლიო ეკონომიკა, რომლის ზრდა 2007 წელს 7.9% იყო, 2008 წლიდან საშუალოდ მხოლოდ 1.9%-ით იზრდებოდა. 2007 წელს ფინანსური აქტივები შეადგენდა მსოფლიოს შიდა პროდუქტის 355%-ს (2012 წელს 312%-ს), ანუ, მდგომარეობა ამ მხრივაც გაუარესდა. ამ შემცირების დაახლოებით ერთი მეოთხედი განაპირობა მსოფლიო ბირჟებზე აქციების ფასების ვარდნამ (Lund, Daruvala, Dobbs, Harle, Kwek Ju-Hon, Falcon 2013). ამკარაა პოზიტიური კორელაცია ფინანსური აქტივების და ეკონომიკის ზრდას შორის. შესაბამისად, მაღალია რისკი, ფინანსური აქტივების ზრდის შენელების შედეგად შემცირდეს ინვესტიციები ბიზნესში, უძრავ

¹ ფინანსური აქტივები არის არამატერიალური აქტივები რომელთა ღირებულება განისაზღვრება საკონტრაქტო მოთხოვნების საფუძველზე. ფინანსური აქტივის მაგალითებია აქციები, კორპორატიული და სახელმწიფო ობლიგაციები და სესხები.

ქონებაში, ინოვაციებსა და ინფრასტრუქტურაში, რაც, შესაძლოა, ახალი ეკონომიკური რეცესიის დაწყების საფუძველი გახდეს.

ფინანსური აქტივების ერთ-ერთი უმნიშვნელოვანესი შემადგენელია კომპანიათა აქციები. აქციები ტრადიციულად იყიდება სხვადასხვა ქვეყნის სააქციო ბირჟებზე. მსოფლიო მასშტაბით ამ ბირჟების საერთო კაპიტალიზაციამ 2007 წელს თავის მაქსიმალურ მნიშვნელობას, დაახლოებით 64 ტრილიონ აშშ დოლარს მიაღწია. თუმცა, 2008 წელს კრიზისის შედეგად ეს მაჩვენებელი 36 ტრილიონამდე შემცირდა. მარტო ნიუ იორკის სააქციო ბირჟაზე (New York Stock Exchange - NYSE) სავაჭროდ დარეგისტრირებული კომპანიების საერთო კაპიტალიზაცია 2013 წლის მაისის მდგომარეობით 16.61 ტრილიონ აშშ დოლარს შეადგენდა (NYSE Composite Index - 07 May 2013), რაც მსოფლიოს მთლიანი შიდა პროდუქტის² დაახლოებით 23%-ია. ამ ბირჟაზე 2013 წელს დღეში საშუალოდ 37 მილიარდი აშშ დოლარის ღირებულების 3.6 მილიონი გარიგებები იდება. 2012 წელს NYSE-ზე თითქმის 287 მილიონი აქციით ივაჭრეს, ამ გარიგებების საერთო მოცულობამ კი 8.77 ტრილიონი აშშ დოლარი შეადგინა (NYSE Data 2012).

ბუნებრივია, ასეთი მასშტაბის ბაზარზე აქციების ყიდვა-გაყიდვით მოგების მიღების უზარმაზარი სურვილი არსებობს, მაგრამ მოუტანს თუ არა ეს აქტივობა შედეგს ზემოგების მიღების მსურველ ინვესტორს? შეიძლება თუ არა სააქციო ბაზარზე ვაჭრობისას იმაზე მეტი მოგების მიღება, ვიდრე ამის საშუალებას ბაზრის ბუნებრივი ზრდა იძლევა? ბევრ მეცნიერსა და პრაქტიკოსს სჯერა, რომ ეს შესაძლებელია და არსებობს გარკვეული (ზოგ შემთხვევაში საკმაოდ ძლიერი) ურთიერთდამოკიდებულება აქციის წარსულ და მომავალ ფასებს შორის, რაც ნიშნავს, რომ აქციის ფასების მოძრაობის ისტორიულ სურათზე დაყრდნობით შეგვიძლია

² საერთაშორისო სავალუტო ფონდის მონაცემებით მთელი მსოფლიოს მშპ 2012 წელს 71.71 მილიარდ აშშ დოლარს შეადგენდა "Report for Selected Countries and Subjects". World Economic Outlook Database, April 2013. International Monetary Fund www.imf.org

განვსაზღვროთ გარკვეული ტენდენციები, რომელიც გამეორდება და ეს ინფორმაცია გამოვიყენოთ მომავალში მომგებიანი ვაჭრობისათვის. მათ მიაჩნიათ რომ მეცნიერული, ფუნდამენტური ან/და ტექნიკური ანალიზის საფუძველზე შემუშავებული სავაჭრო სტრატეგიის მიხედვით აქციებით ვაჭრობისას შესაძლებელია ბაზრის ბუნებრივ ზრდაზე უფრო მეტი მოგების მიღება, ანუ არბიტრაჟი.

აღნიშნულს ეწინააღმდეგება მეცნიერთა მეორე დიდი ჯგუფი. მათი აზრით სააქციო ბაზარზე ასეთი შესაძლებლობები არ არსებობს და აქციებით ვაჭრობისას ძალაშია შემთხვევითი წესით მოძრაობის ჰიპოთეზა (The Random Walk Hypothesis), რომლის მიხედვით, აქციის ფასების ცვლილებები შემთხვევითი სიდიდეებია და წარსულში აქციების ფასების მოძრაობა უმნიშვნელო ინფორმაციას გვაძლევს მომავალში ფასების პროგნოზირებისათვის.

როგორც არ უნდა იყოს საპირისპირო პოზიციის მქონე ბანაკების აზრი, აქციებით ვაჭრობა უპრეცედენტო ფულად და გეოგრაფიულ მასშტაბებს იძენს, ამიტომ ის საჭიროებს ტრადიციული ანალიტიკური მიდგომებისა და მეთოდების გაუმჯობესებას, რაც საშუალებას მოგვცემს, ინვესტიციები უფრო წარმატებული და ეფექტური გახდეს.

თანამედროვე ეკონომეტრიკული მეთოდები და კომპიუტერული პროგრამები საშუალებას გვაძლევს, გამოვიკვლიოთ სხვადასხვა ეკონომიკური და ფინანსური, მათ შორის აქციათა ფასების, მონაცემები, ვიპოვოთ ურთიერთკავშირი ამ მონაცემებს შორის დროის სხვადასხვა პერიოდებში, ანუ, ჩავატაროთ დროითი მწკრივების (Time Series) ანალიზი. დროით მწკრივებში ურთიერთკავშირების აღმოჩენა შესაძლებლობას მოგვცემს, გავაკეთოთ პროგნოზები, შევამოწმოთ უკვე აღმოჩენილი კანონზომიერებები, უარვყოთ, ან დავადასტუროთ აქციების ბაზარზე ვაჭრობასთან დაკავშირებული თეორიები, ან, თუნდაც, აღმოვაჩინოთ ახალი, დღემდე უცნობი

ურთიერთდამოკიდებულებები, რაც მომგებიანი ფინანსური სტრატეგიის განსაზღვრაში დაგვეხმარება.

დისერტაციის საკვლევი ობიექტია მსოფლიოში უმსხვილესი ბანკების აქციათა ისტორიული ფასები იმის დასადგენად, თუ რამდენად შესაძლებელია აქციების ფასების პროგნოზირება წარსულში აქციათა ფასების ცვლილების ინფორმაციის საფუძველზე. უფრო კონკრეტულად, საკვლევი ობიექტის ფარგლებში პასუხი უნდა გაეცეს შემდეგ საკვლევ კითხვებს: რამდენად არის ამ აქციათა ფასის ცვლილება შესაბამისობაში შემთხვევითი წესით ცვლილების (The Random Walk) და ეფექტური ბაზრის ჰიპოთეზასთან; შეგვიძლია თუ არა საბანკო აქციების ბაზარი დავახასიათოდ როგორც ეფექტური ბაზარი; თუ არსებობს ამ ბაზარზე მომგებიანი სტრატეგიის გამომუშავების ანუ არბიტრაჟის შესაძლებლობა;

დისერტაციის დასაწყისში, სამეცნიერო ლიტერატურის მიმოხილვის ნაწილში, აღწერლია აქციების ფასების არარაციონალური ზრდის ისტორიული მაგალითები, ახსნილია ეფექტური ბაზრის და შემთხვევით წესით მოძრაობის ჰიპოთეზები და წარმოდგენილია მათთან დაკავშირებული მნიშვნელოვანი კვლევები. ეს მასალა სამ ნაწილადაა წარმოდგენილი. პირველ თავში განმარტებულია, თუ რა არის ეფექტური ბაზარი და ჩამოყალიბებულია ეფექტური ბაზრისა და შემთხვევითი წესით მოძრაობის ზოგადი ჰიპოთეზები. მეორე თავი მიმოიხილავს ამ საკითხთან დაკავშირებულ მნიშვნელოვან კვლევებს და ეფექტური ბაზრის ჰიპოთეზის შესახებ მეცნიერთა და პრაქტიკოსთა განსხვავებულ შეხედულებებს. მესამე თავში ჩამოყალიბებულია დისერტაციის კვლევის მიზანი, ამოცანები და ჩამოთვლილია კვლევითი კითხვები.

სამეცნიერო ლიტერატურის მიმოხილვას მოსდევს *მეთოდოლოგიის* ნაწილი სადაც ორ თავში დეტალურად არის აღწერილი კვლევის პროცესში გამოყენებული სტატისტიკური მოდელები: სერიული კორელაციის მეთოდი (პირველი თავი) და ვექტორული ავტორეგრესიის მეთოდი (მე-2 თავი).

მეთოდოლოგის ნაწილს მოსდევს *კვლევის აღწერა და შედეგები*, სადაც წარმოდგენილია მონაცემები საკვლევო ობიექტების (სხვადასხვა ქვეყნის კომერციული ბანკების) შესახებ, კვლევის პროცესის აღწერა და და სტატისტიკური ტესტების შედეგების შეჯამება. სტატისტიკური ტესტების დეტალური შედეგები წარმოდგენილია დანართში 1-ში, ხოლო დეტალური მონაცემები აქციათა ფასების შესახებ მოცემულია დანართ 2-ში.

კვლევის შედეგების აღწერის შემდეგ წარმოდგენილია ამ *შედეგების ინტერპრეტაცია*. შედეგების ინტერპრეტაცია საშუალებას გვაძლევს ჩამოვყალიბოთ ახალი ჰიპოთეზები, რომელიც დისეტაციის ამავე ნაწილში გამოკვლეულია ტექნიკური ანალიზის გამოყენებით. აქვე განმარტებულია, თუ რა არის ტექნიკური ანალიზი და დეტალურად აღწერილია ტექნიკური ანალიზის ერთ-ერთი მეთოდი - მოძრავი საშუალოს მეთოდი. აღნიშნული ნაწილის ბოლოს მოყვანილია მოძრავი საშუალოს მეთოდით ახალი ჰიპოთეზების ტესტირებისას გამოყენებული გრაფიკების ანალიზი (თვითონ გრაფიკები წარმოდგენილია დანართში 3-ში) და ამ ანალიზის შედეგები.

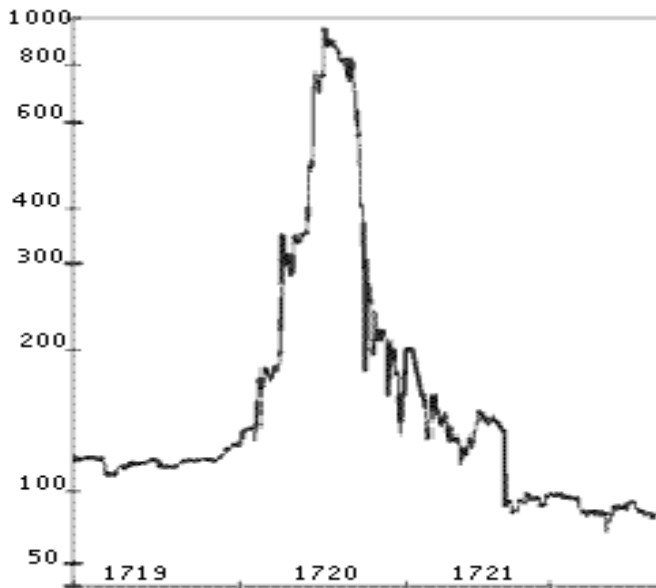
დისერტაციის ბოლო ნაწილი მოიცავს კვლევასთან დაკავშირებულ *დასკვნებსა და რეკომენდაციებს*. იმის გამო, რომ დასკვნები სხვადასხვა ქვეყნის ბანკებისათვის ერთმანეთისგან განსხვავებულია ისინი სხვადასხვა სექციებშია აღწერილი, კერძოდ, ცალკე გამოყოფილია დასკვნები დასავლური, ჩინური, იაპონური და ქართული ბანკებისათვის. რეკომენდაციების ნაწილი აღწერს დისერტაციაში წარმოდგენილი კვლევის შედეგების მნიშვნელობას და ახალ მიმართულებებს მომავალი კვლევებისთვის.

სამეცნიერო ლიტერატურის მიმოხილვა

მრავალი ათწლეულია, აკადემიურ და ბიზნეს-წრეებში არ წყდება კვლევა და კამათი იმის დასადგენად, თუ როგორ შეიძლება ამა თუ იმ ეკონომიკური პარამეტრისა თუ საბაზრო ინდიკატორის წარსული მონაცემების საფუძველზე გავაკეთოთ ამავე პარამეტრის, ან სხვა ეკონომიკური პარამეტრებისა და ფინანსური ინდიკატორების პროგნოზი. სხვადასხვა დროს ეკონომეტრიკული მეთოდების დახმარებით დადგენილ იქნა რამდენიმე ასეთი დამოკიდებულება, რომელთაგან ზოგი კანონადაც კი იქცა. მაგალითად, ოკუნის კანონი (დამოკიდებულება მშპ-სა და ინფლაციის ცვლილებას შორის), ფილიფსის მრუდი (დამოკიდებულება ინფლაციასა და უმუშევრობის დონეს შორის), ეგრეთ წოდებული J curve, რომელიც აღწერს სავაჭრო ბალანსსა და ქვეყნის ვალუტის კურსს შორის დამოკიდებულებას, ტეილორის წესი, რომელიც გამოიყენება მონეტარული პოლიტიკის ჩამოყალიბებისას და ა. შ.

მე-20 საუკუნის დასაწყისიდან ასეთი ტიპის კვლევები ფასიან ქაღალდებსაც შეეხო. ფასიანი ქაღალდებით სპეკულაციის ისტორია კი საუკუნეებს ითვლის. ადამიანებს სურდათ, მიეღოთ მოგება ფასიანი ქაღალდების ფასების ზრდისგან და, შესაბამისად, ეძებდნენ ფასების პროგნოზირების გზებს. ისტორიულად ცნობილია მრავალი შემთხვევა, როდესაც ეს პროგნოზები არარაციონალურ ხასიათს იღებდა. ერთ-ერთი ასეთი ეპიზოდია „ტიტების მანიის“ ამბავი მე-17 საუკუნის ჰოლანდიაში, როდესაც ტიტის ფასმა გამოცდილი მუშის წლიურ ხელფასს გადააჭარბა. ეს ამბავი ისტორიაში შევიდა, როგორც ნიმუში - თუ როგორ შეიძლება საგნის ფასებმა მნიშვნელოვნად გადააჭარბოს მის ნამდვილ ღირებულებას (Intrinsic Value), რაც მოგვიანებით აისახა ტერმინში Speculative Buble (სპეკულაციური ბუშტი).

მსგავსი „ბუშტი“ 1720 წელს ინგლისშიც გაიბერა. სამხრეთის ზღვის კომპანიის აქციის ფასი, რომელიც იანვარში 128 ბრიტანული ფუნტი იყო, მაისში გაიზარდა 550 ფუნტადე, ხოლო აგვისტოში 1000 ფუნტს მიაღწია. (ამ პროცესს დეტალურად ქვემოთ წარმოდგენილი გრაფიკი ასახავს).



გრაფიკი №1- სამხრეთ ზღვის კომპანიის აქციის ფასის ცვლილება

აქციის მფლობელთა სამწუხაროდ, სექტემბერში ეს „ბუშტი“ გასკდა და აქციების ფასი 150 ფუნტამდე დაეცა, რასაც ინვესტორების მასიური გაკოტრება მოჰყვა. განსაკუთრებით დაზარალდნენ ის ინვესტორები, რომლებმაც აქციების შესაძენად სესხები ბანკებიდან აიღეს.

ისააკ ნიუტონი, რომელმაც, გადმოცემით, ამ შემთხვევის გამო 20,000 ფუნტი (დაახლოებით დღევანდელი 2.4 მილიონი ფუნტი) დაკარგა, ასე გამოეხმაურა ამ ამბავს: „მე შემიძლია, გამოვთვალო ვარსკვლავების მოძრაობა, მაგრამ ადამიანის სიგიჟეს ვერ გამოვთვლი.“³ მართლაც, შესაძლოა, ბუნების კანონების დადგენა უფრო ადვილი იყოს, ვიდრე ფასების წინასწარმეტყველება ფასიანი ქაღალდების ბაზარზე, რომელსაც გარკვეულწილად ადამიანის ფსიქოლოგიაც არეგულირებს.

ფასიანი ქაღალდების ფასების ცვლილების მეცნიერული შესწავლა საუკუნეზე მეტ ხანს ითვლის. ერთ-ერთი პირველი კვლევა ამ საკითხში ეკუთვნის ფრანგ მათემატიკოსს ლუი ბაჩელიერს (Bachelier 1900). 1900 წელს გამოქვეყნებულ

³ "I can calculate the movement of the stars, but not the madness of men." (O'Farrell. „An Utterly Impartial History of Britain - Or 2000 Years of Upper Class Idiots In Charge.“ 2007)

სადოქტორო დისერტაციაში „სპეკულაციის თეორია“ მან წარმოადგინა ფორმალური მოდელები, რომლის მიხედვითაც ფასიანი ქაღალდების ფასები შემთხვევითი სიდიდეებია გარკვეული ალბათობებით.

სხვა თეორია ჩამოაყალიბა ჯონ მეინარდ კეინსმა. კეინსი ბაზრებზე რაციონალურ თამაშს ადარებდა იმიტირებულ „სილამაზის კონკურსს“. რამდენიმე მონაწილეს სთავაზობენ, ექვსი ქალბატონის ფოტოდან ამოირჩიონ ულამაზესი. ის მონაწილე, რომელიც ამოირჩევს ყველაზე პოპულარულს, მიიღებს ჯილდოს. გულუბრყვილო ადამიანი ქალბატონების ფოტოებიდან ირჩევს იმას, რომელიც, მისი აზრით, მართლაც ყველაზე ლამაზია, უფრო ჭკვიანი კი, გამარჯვების მიზნით, ირჩევს იმას, რომელიც, მისი აზრით, ყველაზე უფრო მოეწონება უმრავლესობას. კეინსის აზრით, იგივე მეორდება აქციების ბირჟაზე, სადაც ადამიანები აქციებს ყიდულობენ არა საკუთარი, არამედ უმრავლესობის აზრის გათვალისწინებით. 1936 წელს კეინსმა წარმოადგინა შემდეგი სცენარი: „ადამიანების უმეტესობა დაკავებულია არა ინვესტიციებზე შესაძლო მოგების გრძელვადიანი პროგნოზებით, არამედ ფასის ცვლილების მოკლევადიანი შეფასებით, რათა სხვებს დაასწრონ და მომგებიანად გამოიყენონ ინფორმაცია გასაჯაროებამდე. მათ არ აწუხებთ, თუ რეალურად რა ღირს ფასიანი ქაღალდი მათთვის, ვინც ამ ქაღალდებს „შესანახად“ ყიდულობს. შესაბამისად, ისინი მხოლოდ იმას ადევნებენ თვალს, როგორ შეაფასებს ამ ფასიან ქაღალდებს მასების განწყობის გავლენის ქვეშ მყოფი ბაზარი სამ თვეში ან წელიწადში; იმიტომ, რომ არ არის რაციონალური, გადაიხადო დღეს 25 ინვესტიციაში, რომელიც გჯერა, რომ პერსპექტივაში 30 გახდება, თუ ამავე დროს ფიქრობ, რომ ბაზარი სამ თვეში მას 20-ად შეაფასებს. ამიტომ პროფესიონალი ინვესტორი იძულებულია, ხელი მიჰყოს ატმოსფეროს შესწავლასა და შეეცადოს, გააკეთოს პროგნოზი - ახალ ამბებს როგორი ზემოქმედება ექნება მასობრივი ფსიქოლოგიის გავლენის ქვეშ მყოფ ბაზრებზე“ (Keynes 1936). კეინსი, როგორც ინვესტორი, საკმაოდ წარმატებული იყო. მიუხედავად იმისა, რომ მან ვერ შეძლო 1929 წელს ბაზრის კატასტროფული ვარდნის წინასწარმეტყველება და აქციების

გაუფასურების გამო ბევრი ფული დაკარგა, მან მალევე შეძლო დაკარგული სიმდიდრის აღდგენა.

მეოცე საუკუნის 1950-იან წლებში აქციათა ფასის პროგნოზირების შესაძლებლობის კვლევას ახალი ბიძგი მისცა კომპიუტერების განვითარებამ. მკვლევარები ვარაუდობდნენ, რომ აქციის ფასები ასახავს კომპანიის მდგომარეობას. შესაბამისად, ეკონომიკის აღმავალი და დაღმავალი სვლები, რომელიც გავლენას ახდენს კომპანიაზე, აისახება აქციის ფასებზეც. ეს ვარაუდი შეამოწმა ბრიტანელმა სტატისტიკოსმა მაურის კენდალმა. მან დაასკვნა, რომ შეუძლებელია აქციათა ფასების ცვლილებებში რაიმე ტენდენციების აღმოჩენა და, მაშასადამე, ფასების პროგნოზირება. კენდალის კვლევამ აჩვენა, რომ აქციების ფასები იცვლება ქაოტურად, ყოველგვარი წესის გარეშე. აქციების ფასები გარკვეულ სავაჭრო სესიაზე იზრდება, ან მცირდება კომპანიის მდგომარეობის მიუხედავად და წარსული მონაცემები არ იძლევა ამ ცვლილების პროგნოზირების საშუალებას (Kendall 1953).

კენდალის შედეგები მოულოდნელი იყო ფინანსური ეკონომისტებისთვის. ამ შედეგებიდან თითქოს გამომდინარეობდა, რომ აქციების ბაზარზე არის ქაოსი, დომინირებს „ცხოველური ინსტინქტები“ და არა ლოგიკა, რაც ბაზრის არარაციონალურობაზე მითუთითებდა. თუმცა, მალევე ცხადი გახდა, რომ სწორედ ფასების ასეთი ვითომდა ქაოტური ცვლილება მიანიშნებს ბაზრის რაციონალურობასა და ეფექტურობაზე.

დავუშვათ, კენდალს აღმოეჩინა, რომ შესაძლებელია აქციათა ფასის პროგნოზირება. მაშინ ინვესტორთა მთელი არმია გამოიყენებდა ამ პროგნოზსა და მოდელს. განვიხილოთ მარტივი მაგალითი. ვთქვათ, შემუშავებული მოდელი მიუთითებს, რომ აქციის ფასი 20 დოლარიდან 25 დოლარამდე გაიზრდება. რას გააკეთებენ რაციონალური ინვესტორები, რომელთაც წვდომა აქვთ ამ მოდელზე? ბუნებრივია, ისინი შეეცდებიან, რაც შეიძლება სწრაფად შეისყიდონ აქციები. მოთხოვნა-მოწოდების ძალების ზემოქმედება, აქციების საბაზრო ფასს ძალიან მალე

ასწევს თავის ნამდვილ ფასამდე (25 დოლარამდე), ეს კი დანარჩენ მოთამაშეებს არ დაუტოვებს არბიტრაჟის საშუალებას. წარმოდგენილი მარტივი მაგალითი იმის საილუსტრაციოდაა მოყვანილი, რომ ახალი ცუდი თუ კარგი ამბავი ძალიან სწრაფად აისახება აქციის ფასზე.

თუ აქციათა ფასები მყისიერად რეაგირებს ახალ ინფორმაციაზე, მათი ცვლილება სწორედ ამ ინფორმაციაზე ყოფილა დამოკიდებული. ახალი ინფორმაცია, თავის მხრივ, არაპროგნოზირებადია და აქციათა ფასები, რომლებიც არაპროგნოზირებადი ინფორმაციის გავლენით იცვლება, თვითონაც არაპროგნოზირებადი უნდა იყოს. ეს არის საფუძველი შემთხვევითი წესით მოძრაობის (The Random Walk) ჰიპოთეზის, რომელის მიხედვით აქციათა ფასის ცვლილებები არაპროგნოზირებადი შემთხვევითი სიდიდეებია.

თუ აქციათა ფასის ცვლილებები შემთხვევითი სიდიდეებია, მაშინ მხოლოდ ახალ ინფორმაციას შეუძლია მათი შეცვლა, შესაბამისად, აქციათა ფასის შემთხვევითი წესით მოძრაობის ბუნებრივი შედეგია ის, რომ ფასები საუკეთესოდ ასახავენ მთელ ინფორმაციას. აქციების ფასების პროგნოზირების შესაძლებლობა კი მხოლოდ იმას ნიშნავს, რომ ყველა ინფორმაცია არ არის ასახული მათ ფასში. იდეას, რომლის მიხედვით აქციის ფასში ასახულია ყველა ხელმისაწვდომი ინფორმაცია, ეწოდება „ეფექტური ბაზრის ჰიპოთეზა“.

1950-იან წლებში კვლევები განვითარდა საპირისპირო მიმართულებითაც. გაჩნდა მრავალი ჩარტისტული (გრაფიკული) თეორიები. აღნიშნული თეორიების მიხედვით, ფასიან ქაღალდებზე ისტორიული მონაცემები შეიცავს სასარგებლო ინფორმაციას მომავალში ამ ფასიანი ქაღალდის ქცევაზე დასაკვირვებლად. „ჩარტისტები“, როგორც მათ უწოდებენ, დარწმუნებული არიან, რომ ფასების მოძრაობის ისტორიული სურათი მეორდება და წარსული ტრენდი შეიძლება განმეორდეს მომავალშიც. ასე რომ, ფასების ცვლილების გრაფიკებზე (Chart-ებზე) გულდასმით დაკვირვება საშუალებას მოგვცემს ვიწინასწარმეტყველოთ მომავლის

ფასები. „ჩარტისტული“ თეორიების საფუძველზე ფასიანი ქაღალდებით მოვაჭრეების მეთოდოლოგიაში გაჩნდა ახალი სისტემა - „ტექნიკური ანალიზი“, მისი გამოყენების შემთხვევაში მოვაჭრე მომგებიან სტრატეგიას გრაფიკების ანალიზზე დაყრდნობით შეიმუშავებს (Achelis 2000).

ყველაზე პოპულარული მოდელი აქციების ფასების და მოგების პროგნოზირებისათვის არის Capital Assets Pricing Model (CAPM), ანუ ინვესტიციის შეფასების მოდელი, რომლის მიხედვით აქციაზე მოსალოდნელი მოგების პროცენტი შეგვიძლია განვსაზღვროთ აქციის წარსული ფასების საბაზრო ინდექსებთან კორელაციის (Beta კოეფიციენტი) დახმარებით. Beta კოეფიციენტი ზომავს ამა თუ იმ ფასიანი ქაღალდის რისკიანობას ბაზართან შედარებით⁴. CAPM-ის მიხედვით, რისკის ზრდასთან ერთად იზრდება მოსალოდნელი მოგებაც.

ცნობილია ასევე გორდონის მოდელი (Gordon 1956), რომლის მიხედვითაც აქციის დღევანდელი ფასი მომავალი დივიდენდების დისკონტირების შედეგად ითვლება. თუ დავუშვებთ, რომ დივიდენდი ყოველწლიურად და მუდღივად $g\%$ -ით იზრდება, $k\%$ კაპიტალის ღირებულებაა და D_0 საწყისი დივიდენდი, მაშინ აქციის ფასი P შემდეგნაირად გამოთვლება:

$$P = D_0(1+g)/(k-g)$$

უფრო დეტალურად ტექნიკურ ანალიზზე და მისი ჰიპოთეზების ტესტირებისათვის გამოყენების შესახებ ქვემოთ ვისაუბრებთ.

თავი 1 ეფექტური კაპიტალის ბაზარი და ეფექტური ბაზრის ჰიპოთეზა

⁴ თუ $Beta > 1$, ფასიანი ქაღალდი ბაზარზე უფრო რისკიანია; იმ შემთხვევაში, თუ $Beta < 1$, ფასიანი ქაღალდი ბაზარზე უფრო ნაკლებად რისკიანია. ბაზრის და აქციის რისკიანობა თანაბარია, როდესაც $Beta = 1$.

ეფექტური კაპიტალის ბაზარი ეწოდება ისეთ ბაზარს, რომელზეც ფასიანი ქაღალდების ფასები სწრაფად იცვლება ახალი ინფორმაციის შემოსვლისას და მიმდინარე ფასები სრულად ასახავს ინფორმაციას ამა თუ იმ ფასიანი ქაღალდის შესახებ.

იმის გამო, რომ, ეფექტურ კაპიტალის ბაზრზე ფასიანი ქაღალდების ფასები სწრაფად იცვლება ახალი ინფორმაციის შემოსვლის შესაბამისად, ასეთი ბაზარი ინფორმაციულად ეფექტურია. ინფორმაციული ეფექტურობა უზრუნველყოფილია შემდეგი წინაპირობების არსებობისას:

- ბაზარზე შემოსულ ინფორმაციას დამოუკიდებლად ანალიზებს და ფასიანი ქაღალდებს აფასებს მრავალი მონაწილე, რომელთა მთავარი მიზანია მოგების მიღება ფასიანი ქაღალდებით ვაჭრობის პროცესში;
- ახალი ინფორმაცია ფასიანი ქაღალდების შესახებ შემოდის ბაზარზე არადაგეგმილად და ამ ინფორმაციის გამოცხადების დრო არ არის დაკავშირებული სხვა ინფორმაციის შემოსვლასთან;
- მოგების მიღების მსურველი ბაზრის მონაწილეები, მათ შორის არსებული კონკურენციიდან გამომდინარე, სწრაფად ასახავენ ახალ ინფორმაციას ფასიანი ქაღალდების ფასში.

იდეა რომ ფასიანი ქაღალდის ფასი სრულად ასახავს მის შესახებ ყველა არსებულ ინფორმაციას გულისხმობს, რომ ფასში ასახულია მასთან დაკავშირებული რისკებიც. თავის მხრივ, ფასიანი ქაღალდის რისკი დაკავშირებულია ინვესტორის მოსალოდნელ მოგებასთან, ანუ ფასიანი ქაღალდის შექმნისას ინვესტორი იხდის მოსალოდნელი მოგების შესაბამის ფასს.

ეფექტური კაპიტალის ბაზრებთან დაკავშირებული ადრეული კვლევები კონცენტრირებული იყო შემთხვევითი წესით მოძრაობის (The Random Walk)

ჰიპოთეზის ტესტირებაზე. ამ ჰიპოთეზის მიხედვით, როგორც უკვე ვთქვით, აქციების ფასის ცვლილება შემთხვევითი სიდიდეა.

სააქციო ბაზარებზე შემთხვევითი წესით მოძრაობის ჰიპოთეზის კვლევებში განსაკუთრებული წვლილი მიუძღვის ევგენი ფამას, რომელმაც 1965 წელს გამოაქვეყნა ემპირიული კვლევა „The Behavior of Stock Market Prices.” კვლევაში სხვადასხვა სტატისტიკური ტესტების გამოყენებით დეტალურადაა გაანალიზებული დოუ ჯონსის ინდექსში Dow Jones Industrial Average (DJIA)⁵ შემავალი 30 აქციის ყოველდღიური ფასების ცვლილება ხუთი წლის განმავლობაში. ფამას სჯეროდა რომ მისი კვლევა იყო შემთხვევითი წესით მოძრაობის ჰიპოთეზის ძლიერი და მასშტაბური დასაბუთება. ფამას მიხედვით აქციების ფასების ცვლილებები იდენტურად განაწილებული შემთხვევითი სიდიდეებია. ფასის ცვლილებების დროით მწკრივებს არ აქვთ „მეხსიერება“, მომავალი ფასები არ არის დამოკიდებული წარსულზე, ანუ შეუძლებელია წარსულ და მომავალ ფასებს შორის ურთიერთკავშირის პოვნა (Fama 1965). უფრო ზუსტად:

$$\Pr(x_t=x | x_{t-1}, x_{t-2}, \dots) = \Pr(x_t=x)$$

სადაც, ტოლობის მარჯვენა მხარე აღნიშნავს ალბათობას, რომ აქციის ფასი ცვლილება დროის t პერიოდში იქნება x -ის ტოლი ყოველგვარი პირობის გარეშე, ხოლო მარცხენა მხარე აღნიშნავს ალბათობას, რომ ფასის ცვლილება t პერიოდში ტოლია x -ის იმ პირობით, რომ წინა ცვლილებები უდრიდა x_{t-1} , x_{t-2} და ა.შ.

ხსენებული მტკიცება პრაქტიკული თვალსაზრისით გულისხმობს, რომ წარსული ფასები არ შეიცავენ ინფორმაციას, რომელიც აქციებით მოვაჭრეებს დაეხმარება ბაზარზე პასიურ სტრატეგიაზე უფრო მომგებიანი სტრატეგიის შემუშავებაში.

⁵სხვადასხვა სექტორში აშშ-ს 30 უმსხვილესი კომპანიის აქციების ფასის მიხედვით დათვლილი ინდექსი

ფამას მიხედვით, ინვესტორები შეიძლება დარწმუნებული იყვნენ, რომ საბაზრო ფასი სრულად ასახავს აქციის შესახებ ყველა ხელმისაწვდომ ინფორმაციას და რომ მოსალოდნელი მოგება შეესაბამება აქციის საბაზრო ფასსა და რისკს.

ფამას მიერ მიღებულმა შედეგმა ბიძგი მისცა ბოლო ათწლეულების განმავლობაში ჩატარებულ ათასობით კვლევას. ეს კვლევები დღესაც ინტენსიურად მიმდინარეობს მრავალი მიმართულებით. ამ თემისადმი ინტერესს განაპირობებს მისი არამართო მეცნიერული, არამედ პრაქტიკული მნიშვნელობა. კვლევების შედეგები განსაკუთრებით ღირებულია ბაზარზე მოვაჭრეების, ინვესტორებისა და პორტფელური მენეჯერებისათვის.

ეფექტური ბაზრის ჰიპოთეზა ფამამ დაყო სამ ქვე-ჰიპოთეზად 1) სუსტი; 2) ნახევარად ძლიერი; და 3) ძლიერი ეფექტური ბაზრის ჰიპოთეზები:

„სუსტი ეფექტური ბაზრების ჰიპოთეზის“ მიხედვით აქციათა ფასში სრულად არის ასახული წარსული ინფორმაცია ფასიანი ქაღალდის შესახებ და შესაბამისად ისტორიული მონაცემები ამა თუ იმ ფასიანი ქაღალდის მომგებიანობის შესახებ ვერ მოახდენს ზეგავლენას მომავალში აქციის მოგების სიდიდეზე, ანუ მომავალი მოგება დამოუკიდებელია წარსულში აქციის ქცევაზე. თუ ეს ჰიპოთეზა ძალაშია, მაშინ ვერ იარსებებს აქციების ყიდვა-გაყიდვის მომგებიანი სტრატეგია, რომელიც დაფუძნებულია ისტორიულ საბაზრო მონაცემებზე.

„ნახევრადძლიერი ეფექტური ბაზრების ჰიპოთეზის“ მიხედვით, ფასიანი ქაღალდების ფასში ასახულია ყველა საჯარო ინფორმაცია, რაც თავის მხრივ მოიცავს სუსტი ეფექტური ბაზრების ჰიპოთეზაში ნაგულისხმევ ინფორმაციას და, ასევე, ინფორმაციას კონკრეტულად კომპანიის და ზოგადად ინდუსტრიის ეკონომიკური და პოლიტიკური მდგომარეობის შესახებ. ამ ჰიპოთეზიდან შეგვიძლია დავასკვნათ, რომ ინვესტორები რომლებიც გადაწყვეტილებას იღებენ საჯაროდ ხელმისაწვდომ ინფორმაციაზე დაყრდნობით, ვერ შეძლებენ ჰქონდეთ უფრო მეტი მოგება, ვიდრე

საშუალო საბაზრო მოგება, რადგან მათ მიერ გამოყენებული ინფორმაცია უკვე ასახულია აქციის ფასში.

„ძლიერი ეფექტური ბაზრების ჰიპოთეზა“ გულისხმობს, რომ აქციების ფასში ასახულია ყველა ინფორმაცია როგორც საჯარო, ისე კერძო წყაროებიდან. აქედან გამომდინარე, ინვესტორთა არც ერთ ჯგუფს არ აქვს მონოპოლისტური წვდომა იმ ინფორმაციაზე, რომელიც მოქმედებს აქციათა ფასზე და შესაბამისად, ვერაფერს შეძლებს საშუალო საბაზრო მოგებაზე მეტი მოგების მიღებას. ეს ჰიპოთეზა მოიცავს სუსტ და ნახევარძლიერ ჰიპოთეზებს და ეფექტური ბაზრის ჰიპოთეზას.

თავი 2 განსხვავებული შეხედულებები ეფექტური ბაზრების ჰიპოთეზის შესახებ

დავსვათ კითხვა: ზუსტად რა კავშირია აქციების ფასის შემთხვევითი წესით მოძრაობის (The Random Walk) ჰიპოთეზასა და ეფექტური ბაზრების ჰიპოთეზებს შორის? ეს ორი ჰიპოთეზა ექვივალენტურია განსაკუთრებულ შემთხვევებში, მაგალითად, რისკის ნეიტრალობის პირობებში. თუმცა ლეროიმ (LeRoy 1973), და აჩვენა, რომ The Random Walk ჰიპოთეზა არც აუცილებელი და არც საკმარისი პირობაა იმისთვის, რომ ფასიანი ქაღალდების ფასები რაციონალურ გზას გაჰყვნენ. სხვაგვარად რომ ვთქვათ, ფასების პროგნოზირების შეუძლებლობიდან (The Random Walk ჰიპოთეზა ძალაშია) სულაც არ გამომდინარეობს, რომ ფინანსური ბაზარი ეფექტურია და მასზე რაციონალური ინვესტორები თამაშობენ და პირიქით, ფასების პროგნოზირების შესაძლებლობიდან არ გამომდინარეობს, რომ ბაზრები არაეფექტურია.

ეს მოსაზრება მკვეთრად ეწინააღმდეგება სამუელსონის დასკვნას (Samuelson 1965), რომლის მიხედვითაც აქციების ფასის ცვლილების ყველაზე კარგი პროგნოზი არის იმის აღიარება, რომ ისინი შემთხვევითი სიდიდეებია. ეს არგუმენტი ჰგავს კვანტურ მექანიკაში ჰაიზენბერგის პრინციპს. ისევე, როგორც ჰაიზენბერგის

განუსაზღვრელობის პრინციპი აწესებს ზღვარს ელემენტარული ნაწილაკების მდებარეობისა და მომენტის ერთდროულად გამოთვლის შესაძლებლობაზე (რაც უფრო მეტი სიზუსტით განვსაზღვრავთ მაგალითად ელექტრონის ადგილმდებარეობას, მით უფრო ნაკლები სიზუსტით განვსაზღვრავთ მის მომენტს და პირიქით), ასევე ეფექტური ბაზრების ჰიპოთეზის სამუელსონის ვერსია აწესებს ზღვარს მომავალში ფასების ცვლილების პროგნოზირების შესაძლებლობაზე იმ დაშვებით, რომ ძალაშია ეკონომიკაში პირადი გამორჩენის ინტერესის პრინციპი.

სამუელსონის აზრით, უოლ სტრიტის ყველაზე წარმატებული მოვაჭრეებიც კი საშუალოდ ვერ იგებენ იმაზე მეტს, ვიდრე საბაზრო ინდექსების ზრდაა. მაგალითად, Dow Jones Industrial Average და Standard&Poor 500 (S&P 500)⁶, და „მიუხედავად იმისა, რომ, მათ აქვთ ყველა საშუალება, ჩაატარონ კვლევები და მოიძიონ სასურველი ინფორმაცია, ისინი დროს ერთმანეთთან შეჯიბრში კარგავენ“ (Samuelson 1992).

თანამედროვე ფინანსური ეკონომიკის ერთ-ერთი ფუნდამენტური პრინციპია: რაც უფრო დიდია ფასიანი ქაღალდის რისკი, მით უფრო მეტია ამ ქაღალდზე მოგების მოლოდინი. ეფექტური ბაზრების ჰიპოთეზის სამუელსონის ვერსია აწესებს შეზღუდვას ფასიანი ქაღალდებით მოგების პროგნოზირების შესაძლებლობაზე და არაფერს ამბობს ფასიან ქაღალდებთან დაკავშირებულ რისკებზე, განსაკუთრებით იმ შემთხვევაში, თუ ფასიანი ქაღალდის ფასი იზრდება. მაგალითად, სწორედ ეს ზრდა შესაძლებელია იყოს ფასიან ქაღალდთან დაკავშირებული დამატებითი რისკის საფასური.

ეფექტური კაპიტალის ბაზარი შეგვიძლია აღვწეროთ ფიზიკის სხვა კანონებთან ანალოგიითაც და შევადაროთ თერმოდინამიკურ წონასწორობას. იმის მიუხედავად, რომ დრო და დრო ჩნდება „ზედმეტი“ მოგების მიღების შანსი, საშუალოდ და დროის დიდი პერიოდების განმავლობაში შეუძლებელია მუდმივად

⁶ აშშ სააქციო ბაზრის ინდექსი რომელიც ასახავს აშშ-ს 500 უმსხვილესი კომპანიის საბაზრო კაპიტალიზაციას

მოგების მიღება (წონასწორობა აღდგება) გარდა იმ შემთხვევისა, როდესაც არსებობს რაიმე კონკურენტული უპირატესობა (სისტემა არ არის იზოლირებული), მაგალითად, განსაკუთრებული ინფორმაციის წყარო.

საინტერესოა, რა დრო აქვთ ბაზარზე მოთამაშეებს წონასწორობის აღდგენამდე? ედერინგტონმა და ლიმ (Ederington and Lee 1995) სხვადასხვა ბაზრებზე სავაჭრო გარიგებებზე დეტალური დაკვირვების შედეგად დაადგინეს, რომ ფასის ცვლილება იწყება ახალი ინფორმაციის შემოსვლიდან 10 წამის განმავლობაში და მაქსიმუმ 40 წამის შემდეგ ეს ინფორმაცია მთლიანად არის ასახული ახალ წონასწორულ ფასში.

მალკიელმა (Malkiel 1973) გააანალიზა ინვესტირებისას გამოყენებული სხვადასხვა მეთოდები, მათ შორის - ტექნიკური და ფუნდამენტური ანალიზი, და აღმოაჩინა მრავალი ხარვეზი. მან დაასკვნა, რომ ამ მეთოდების გამოყენებით სავაჭრო სტრატეგიის დაგეგმვისას ინვესტორები მიიღებენ უარეს შედეგებს, ვიდრე პასიური სტრატეგიის გამოყენების შემთხვევაში. ეს დასკვნა თანხმობაშია ეფექტური ბაზრის ჰიპოთეზასთან.

ამის საწინააღმდეგოდ, გროსმანი და სტიგლიცი (Grossman, Stiglitz 1980) ამტკიცებდნენ, რომ საერთოდ შეუძლებელია ინფორმაციულად ეფექტური ბაზრების არსებობა. მათი აზრით, თუ ბაზრები ეფექტურია, ბაზრის მოთამაშეები ვერ იხეირებენ ინფორმაციის მოპოვებით, აღარ ექნებათ ვაჭრობის სტიმული და შესაბამისად, ბაზრებიც აღარ იფუნქციონირებს. ვარაუდი, რომ კონკურენტული წონასწორობის დროს ფასები ისე ყალიბდება, რომ არ ტოვებს არბიტრაჟის საშუალებას, წინააღმდეგობაშია იმ ფაქტთან, რომ არბიტრაჟი გარკვეულ ხარჯებთანაა დაკავშირებული. სწორედ ბაზრების არაეფექტურობის ხარისხი განსაზღვრავს იმ ძალისხმევას, რომლსაც ინვესტორები ხარჯავენ ინფორმაციის მოსაპოვებლად და ამ ინფორმაციაზე დაყრდნობით მომგებიანი სავაჭრო სტრატეგიის შესაქმნელად. ასე რომ, საბაზრო წონასწორობა მიიღწევა იმ შემთხვევაში, თუ

არსებობს მოგების შესაძლებლობა, ბაზრის არაეფექტურობა კი არბიტრაჟის და ინფორმაციის მოპოვებასთან დაკავშირებული ხარჯების კომპენსაციაა. მოგება, რომელსაც ასეთი ინვესტორები იღებენ, არის მათვის ერთგვარი ეკონომიკური რენტა. მაგრამ ვინ იხდის ამ რენტას? ამ კითხვას ბლეკი (Black 1986) სარკასტულად პასუხობს. მოვაჭრეები, რომელთაც ჰგონიათ, რომ კარგი ინფორმაციის საფუძველზე ვაჭრობენ და სინამდვილეში მხოლოდ “ხმაურს”⁷ ისმენენ. საშუალოდ ყოველთვის წააგებენ ფულს, როცა ვაჭრობენ მართლაც კარგად ინფორმირებულ ინვესტორებთან. მარტივად რომ ვთქვათ, ეს კარგად შესაბამეა ცნობილ გამოთქმას ნულოვანი ჯამის თამაშის შესახებ (The Zero Sum Game) ერთი ინვესტორი მოგებას მხოლოდ მეორე ინვესტორის წაგების ხარჯზე იღებს.

გროსმანისა და სტიგლიცის კვლევებიდან გამომდინარეობს, რომ ეფექტური ბაზრის ჰიპოთეზა არის იდეალიზაცია, რომელიც ეკონომიკურად განუხორციელებადია, მაგრამ კარგი საწყისი პირობაა შედარებითი ეფექტურობის გასაზომად (Lo and MacKinlay 1999).

ეფექტური ბაზრის ჰიპოთეზა კატეგორიულად მიუღებელია ჯორჯ სოროსისათვის. წიგნში „ფინანსების ალქიმია“ (Soros, „Alchemy of Finance“ 2003) ის წერს: „აქციათა ფასის შესახებ თეორიები გამორჩეულად არაადეკვატურია. პრაქტიკოსისთვის მათი ღირებულება იმდენად მცირეა, რომ მე მათ კარგად არც ვიცნობ. ბევრზე მეტყველებს თუნდაც ის ფაქტი, რომ მე მათ გარეშე წარმატებით ვართმევს თავს ჩემს საქმეს“. სოროსს მიაჩნია, რომ შემთხვევითი წესით მოძრაობის ჰიპოთეზა (The Random Walk Hypothesis), რომელიც რატომღაც „მოდაშია შემოსული“, მცდარია და მან ეს პრაქტიკაში დაამტკიცა იმით, რომ 12 წლის განმავლობაში საშუალო საბაზრო ზრდაზე გაცილებით მეტს იგებდა. სოროსის აზრით, ემპირიულად არ დასტურდება, რომ ბაზარზე ფასები წონასწორობაშია, ან თუნდაც ის, რომ ეს ფასები მიისწრაფიან წონასწორობისაკენ (Soros, „Alchemy of Finance“ 2003).

⁷ ბაზრებზე „ხმაურზე“ დეტალურად ქვემოთ ვისაუბრებთ

ამ მოსაზრებას ეწინააღმდეგება ნეოკლასიკური, რაციონალური ბაზრის თეორია. ამ თეორიის მიხედვით, აქციებს აქვთ ნამდვილი ღირებულება (Intrinsic Value) და კონკურენტული საბაზრო ძალები ავტომატურად უტოლებს ფასებს წონასწორულს, რომელიც ამავედროულად ამ აქციების ნამდვილი ღირებულებაა.

მაგრამ ზუსტად რას უდრის ნამდვილი ღირებულება არავინ იცის. ამიტომ ბაზრებზე ყოველთვის არის გაურკვეველობა და შეუთანხმებლობა ამ საკითხთან დაკავშირებით (მკლევარები ამას „ხმაურს“ ეძახიან). ვთქვათ, ბაზარზე შემოდის ინფორმაცია, რომ ამჟამად გარკვეული აქციის ფასი მის ნამდვილ ღირებულებაზე მაღალი ან დაბალია და ამ ინფორმაციას დაუჯერებს და აჰყვება ბაზრის მონაწილეთა დიდი ნაწილი. „ხმაურის“ მიმართ ასეთი დამოკიდებულება ბაზარზე წარმოქმნის „ბუმტებს“, ანუ დროის პერიოდებს, რომელთა განმავლობაში აქციის ფასები მნიშვნელოვნადაა გადახრილი მათი ნამდვილი ღირებულებიდან. რაციონალური თეორიის მიხედვით ბაზარზე, რომელზეც ბევრი გამოცდილი ინვესტორი ვაჭრობს, ამგვარი „ბუმტები“ ვერ იარსებებს. რაციონალური ბაზრის თეორიის ერთ-ერთი ვერსია უშვებს იმასაც, რომ აქციის მიმდინარე ფასები დროებით შეიძლება იყოს გადახრილი ნამდვილი ღირებულებიდან და გამჭრიახ ინვესტორს, რომელიც შეძლებს აქციის ნამდვილი ღირებულების განსაზღვრას, აქვს არბიტრაჟის შესაძლებლობა. თუმცა, ძალიან ჩქარა, ამ ინვესტორის მოქმედებისვე შედეგად, ბუმტი გასკდება, ანუ ფასები ისევ ნამდვილ ღირებულებას გაუტოლდება.

რაციონალური ბაზრის თეორია სერიოზული გამოწვევის წინაშე დადგა 1990-იან წლებში, „ირაციონალური ენთუზიაზმის“ („Irrational Exuberance“) პერიოდში, როდესაც აქციების ბაზარზე ფასები არარაციონალურად გაიბერა. იმ დროს აშშ ფედერალური სარეზერვოს სისტემის თავჯდომარე ალან გრინსპანმა, დადგა რა ფაქტის წინაშე, რომ ვერ უარყოფდა ბუმტის არსებობას, განაცხადა: „აქციების ბაზარზე ბუმტები არსებობს, მაგრამ მათ ჩვენ ვერ დავაფიქსირებთ გასკდომამდე და შესაძლოა გასკდომის შემდეგაც“ (Greenspan 1996). მოგვიანებით ამ მოსაზრებას

დაეთანხმა აშშ ფედერალური სარეზერვო სისტემის მოქმედი თავჯდომარე ბენ ბერნანკე: „ფედერალურ სარეზერვო სისტემას არ შეუძლია აქტივების ფასებში ბუმტების იდენტიფიცირება და იმ შემთხვევაშიც კი, თუ ამას შეძლებს, მონეტარული პოლიტიკა საკმაოდ უხეში ინსტრუმენტია მათ წინააღმდეგ“ (Bernanke 2002).

ნეოკეინსიანელები მკვეთრად დაუპირისპირდნენ აშშ ფედერალური სარეზერვო სისტემის პოლიტიკას, რომელიც ეყრდნობა რაციონალური ბაზრის თეორიას და საბაზრო კრიზისს ლიბერალური მონეტარული პოლიტიკის საშუალებით არეგულირებს (ბერნანკე-გრინსპენის დოქტრინა). მათი აზრით, ბერნანკე-გრინსპენის დოქტრინა, რომელიც უშვებს, რომ ბაზარზე ბუმტების არსებობა შეიძლება რაციონალური იყოს და მათი გასკდომის შემდეგ ახდენს ბაზარზე ლიკვიდურობის გაზრდას, აქეზებს ბაზრებზე ახალი ბუმტების წარმოქმნას (Raines, McLeod and Leathers 2007).

ნეოკეინსური სკოლის მიმდევარი დევიდსონი (Davidson 2002) ეწინააღმდეგება იდეას, რომ საბაზრო ძალები აქციების ფასებს წონასწორობისკენ, ანუ ნამდვილი ღირებულებისაკენ ამოძრავებს და თვლის, რომ აქციის საბაზრო ფასები „ხშირად საკმაოდ აბსურდულად გამოიყურება“, რადგანაც აქციების ფასზე მოქმედებს უამრავი ინფორმაციული, ფსიქოლოგიური თუ ინსტიტუციონალური ფაქტორი, რომლებიც დროგამოშვებით ფასების მკვეთრ არარაციონალურ ფლუქტუაციებს იწვევენ.

აღნიშნულ სხვადასხვა ფაქტორებზე და საბაზრო ანომალიებზე⁸ (Schwert 2001) მრავალი კვლევა ჩატარდა. მაგალითად, როგორ მოქმედებს აქციის ფასზე Stock Splits - კომპანიის აქციის ფასის გაყოფა (Fama Eigene, Fisher, Jensen and Roll 1969), კომპანიების მიერ დივიდენდების (Shiller 1981) და (Campbell and Shiller 1988) და მოგების (Fama and French 1996) გამოცხადება, კომპანიების შერწყმის

⁸ აქციის ფასის ცვლილების ტენდენცია, რომელიც წინააღმდეგობაში მოდის ეფექტური ბაზრის ჰიპოთეზასთან.

გადაწყვეტილების გამოცხადება (Jensen and Ruback 1983), კვირის დღეების ეფექტი (Gibbons 1981), სადღესასწაულო დღეების წინა პერიოდი (Ariel 1990) და ვიკენდის ეფექტი (French 1980).

ბასუმ (Basu 1977 and 1983) და რეინგაუმმა (Reinganum 1981) დაადგინეს, რომ ინფორმაცია აქციის ფასისა და ერთ აქციაზე ფირმის შემოსავალის თანაფარდობაზე (P/E) გარკვეულწილად ფირმის მომავალი მდგომარეობის პროგნოზირების საშუალებას იძლევა. ამასთან, დაბალი P/E-ს მქონე აქციებისაგან შემდგარი საინვესტიციო პორტფელები საშუალოდ უფრო მომგებიანია ვიდრე მაღალი P/E-ს მქონე აქციებით დაკომპლექტებული პორტფელები. P/E-ს ეფექტი შემდგომში დამატებით გამოიკვლიეს მილერმა (Miller 1991) და შილერმა (Schiller 1996). გრეგორიმ, მატაკომ, ტონკსმა და პურკისმა (Gregory, Tonks and Purkis 1994) გამოიკვლიეს მცირე ფირმის ეფექტი. როლმა (Roll 1981) დაადგინა, რომ P/E-ს გამოყენებით გაკეთებული პროგნოზი უფრო მცირე ფირმებისთვისაა ვალიდური. ხშირად დიდი ინსტიტუციური ინვესტორები მცირე ფირმებს უყურადღებოდ ტოვებენ. ამის გამო მათ შესახებ ინფორმაცია ნაკლებად ხელმისაწვდომია, რაც ზრდის აქციების რისკსა და მოგებას. ბანზმა (Banz 1981) და ჰაგენმა და ლაკონიშოკმა (Haugen and Lakonishok 1988) აღმოაჩინეს ურთიერთკავშირი იანვრის ეფექტს⁹ და მცირე ფირმის ეფექტს შორის, ანუ მცირე ფირმების აქციები იანვრის თვეში დიდ კომპანიებზე უფრო ბევრს იგებენ. ფამამ და ფრენჩმა (Fama and French 1992) აჩვენეს, რომ აქციების მომგებიანობის პროგნოზირებისათვის ეფექტური ინსტრუმენტია ფირმის კაპიტალის საბუღალტრო და საბაზრო ღირებულებების შეფარდების კოეფიციენტი (Book-to-market) და რაც უფრო მაღალია ეს კოეფიციენტი უფრო მეტია მოგება. ბაკლიმ და ტონკსმა (Bulkley and Tonks 1989) დაასაბუთეს, რომ მოგების წინასწარმეტყველება ხუთ-წლიან შუალედზეა შეიძლებელი. პოტერბამ და სამმერმა (Poterba and Summers 1988) დაადგინეს რომ დროის დიდი (რვა წლიანი)

⁹ ეს ეფექტი გამოიხატება იანვარში ფასების ანომალიური ზრდით, რაც იმითაა გამოწვეული, რომ დეკემბერში საგადასახადო მიზეზებით აქციების ფასები ხელოვნურად არის შემცირებული.

ინტერვალისთვის მოგება მხოლოდ 4- ჯერ მეტად ცვალებადია ვიდრე ერთ წლიანი ინტერვალისთვის, რაც უარყოფით სერიულ კორელაციაზე მიუთითებს. იბოტსონმა (Ibbotson 1975) გამოიკვლია აქციის ფასების რეაქცია ახალი აქციების გამოშვებაზე, დე ბონდმა და ტალერმა (DeBondt and Thaler 1987) დაადგინეს რომ წამგებიანი პორტფელები იმაზე მეტს იგებენ, ვიდრე მათგან მოელიან, მომგებიან პორტფოლიოებს კი პოტენციურზე უფრო ნაკლები მოგება მოაქვთ.

მრავალი კვლევა ჩატარდა იმაზე, თუ რა გავლენას ახდენს ბაზარზე ინვესტორების ფსიქიკა. მაგალითად შეგვიძლია დავასახელოთ კანემენი და ტვერსკი (Kahneman and Tversky 1973 და 1979), კანემენი და რიპე (Kahneman and Riepe 1988) და მალკიელი (Malkiel 2000) ასკვნიან, რომ ვარაუდი ინვესტორების რაციონალიზმსა და სრულყოფილ არბიტრაჟზე მკვეთრად ეწინააღმდეგება ფსიქოლოგიურ და ინსტიტუციურ მტკიცებულებებს. მათი აზრით, ბიჰევიორისტული მოდელი ეფექტური ბაზრის ჰიპოთეზაზე უკეთესად ხსნის ბაზარზე ფასიანი ქაღალდების ფასების ცვლილებას.

მე-20 საუკუნის ბოლოსკენ ცალკე დარგად ჩამოყალიბდა რაოდენობრივი ბიჰევიორისტული ფინანსები, რომელიც ფასიანი ქაღალდების შეფასებაში ფსიქოლოგიის მნიშვნელობის განსასაზღვრად მათემატიკურ და სტატისტიკურ მეთოდებს იყენებს. ბიჰევიორისტების ემპირიული კვლევები მიუთითებს ბაზრების მიერ ფასიანი ქაღალდების შეფასების მნიშვნელოვან გადახრაზე კლასიკური თეორიიდან. ამ მიმართულებით აღსანიშნავია კაგინალფის და კონსტანტინეს Caginalp and Constantine (1995), ნობელის პრემიის ლაურეატის ვერნონ სმიტის (Smith 1988) და დურანის (Duran 2007) კვლევები, რომელთა შედეგები მკვეთრად ეწინააღმდეგება ეფექტური ბაზრის თეორიას, მიუთითებს რა აქციების ფასებზე მოვაჭრეთა ფსიქოლოგიის მნიშვნელოვან გავლენაზე. კაგინალფმა, პორტერმა და სმიტმა (Caginalp, Porter and Smith 2001) ლაბორატორიული ექსპერიმენტების დახმარებით აღმოაჩინეს, რომ ექსპერიმენტის მონაწილეები ვაჭრობისას,

ლიკვიდურობის დამატების პარალელურად, ფასიანი ქაღალდების ფასს მის ნამდვილ ღირებულებაზე გაცილებით მეტად ზრდიდნენ. ეს შედეგი, რეალურ ბაზარზე ვალიდურობის შემთხვევაში, თანხმობაშია ნეოკეინსიანელების დასკვნასთან და ეწინააღმდეგება რაციონალური ბაზრის თეორიასა და ბერნანკე-გრინპენის დოქტრინას.

ეფექტური ბაზრების ჰიპოთეზა საზოგადოების და მკვლევარების განსაკუთრებული ყურადღების ცენტრში კიდევ ერთხელ მოექცა 2008 წლის მსოფლიო ეკონომიკური კრიზისის დროს. მეორე მსოფლიო ომის შემდეგ ერთ-ერთი ყველაზე დიდი ეკონომიკური კრიზისის დაწყებას ბიძგი მისცა მსოფლიოში უდიდესი ფინანსური ინსტიტუტების Lehman Brothers-ს და Bears Stearn-ის ბანკროტად გამოცხადებამ, რასაც მოჰყვა მსოფლიოს ფინანსური ბაზრების მკვეთრი ვარდნა და ფინანსური კრიზისი. ფინანსური კრიზისის გამომწვევი მიზეზი იყო უძრავ ქონებაზე ფასების მკვეთრი დაცემა, რასაც მოჰყვა მასთან დაკავშირებული სესხებისა და ფასიანი ქაღალდების გაუფასურება. აღმოჩნდა, რომ ეს ფასიანი ქაღალდები ბაზრის მიერ ნამდვილ ღირებულებაზე გაცილებით უფრო მეტად იყო შეფასებული. როდესაც ფასი ნამდვილ ღირებულებას დაუბრუნდა, სესხებით დატვირთულ ფინანსურ ინსტიტუტებს შეექმნა ლიკვიდურობის პრობლემა და ბევრი მათგანი გაკოტრების პირას აღმოჩნდა.

ბუნებრივია დაიწყო ფასიანი ქაღალდების გაუფასურების მიზეზების გამოკვლევა, კერძოდ, დაისვა კითხვა, თუ რატომ არ იყო ეს ქაღალდები ადეკვატურად შეფასებული ბაზრების მიერ. მიზანში ამოღეს ეფექტური ბაზრის ჰიპოთეზა, რომელსაც სპეკულაციური ბუმტის გაჩენა „დააბრალეს“.

ბაზრის ერთ-ერთმა გამოჩენილმა სტრატეგმა ჯერი გრანჰამმა (Grantham 2009) პირდაპირ განაცხადა, რომ „მიმდინარე ფინანსურ კრიზისზე პასუხისმგებელია ეფექტური ბაზრის თეორია, რადგანაც ის ვერასოდეს აფასებს ბუმტების გაჩენის საშიშროებას.“

გრაჰამის მსგავსად, ფოქსი თავის წიგნში „რაციონალური ბაზრის მითი“ (Fox “The Myth of the Rational Market“, 2009) ფინანსურ კრიზისზე პასუხისმგებლობას ეფექტური ბაზრის თეორიას და მის მიმდევრებს აკისრებს. ის თვლის, რომ ამ თეორიის გავლენის ქვეშ მყოფი ინვესტორები და მაკონტროლებელი ორგანოები ვერ პროგნოზირებენ ბაზრებზე სპეკულაციური ბუმტების გაჩენას და იმის გამო, რომ ბრმად ენდობიან საბაზრო წონასწორობის ძალებს, არ თვლიან საჭიროდ, გადაამოწმონ გაყიდვაში არსებული ფასიანი ქაღალდების ნამდვილი ღირებულება. ლიმ, ლიმ და ლიმ (Lee, Lee and Lee 2010) გამოიკვლიეს 32 განვითარებული და 26 განვითარებადი ქვეყნების აქციათა ფასის ცვლილება 1999 წლის იანვრიდან 2007 მაისამდე პერიოდში და დაასკვნეს, რომ აქციების ბაზრები არაეფექტურია.

ჯორჯ სოროსი კიდევ ერთხელ გამოვიდა რაციონალური ბაზრისა და წონასწორობის კლასიკური ეკონომიკური თეორიის წინააღმდეგ თავის წიგნში „The Crash of 2008 and What it Means: The New Paradigm for Financial Markets“ (Soros 2009). მან გამოთქვა მოსაზრება, რომ ეს თეორია არ შეიძლება იყოს გამოყენებული ფინანსურ ბაზრებთან მიმართებაში. სოროსის მიხედვით, არასწორია მოდელი, რომლის მიხედვითაც ბაზარზე ფასები მიისწრაფიან წონასწორობისაკენ და ამიტომ სახელმწიფოს ჩარევა არ არის აუცილებელი. მისი აზრით, ბაზრებიც და სახელმწიფოც ცდებიან.

სოროსი უფრო შორს მიდის და 2008 წლის „ბუმტს“ „სუპერ ბუმტის“ ნაწილად თვლის. „სუპერ ბუმტი“, მისი აზრით, იზრდება 1980 წლიდან მსოფლიო ფინანსური ბაზრების გლობალიზაციის, კაპიტალის მობილობაზე ბარიერების მოხსნის და ფინანსურ სფეროში ინოვაციების დაჩქარებული განვითარების პარალელურად (Soros „The Crash of 2008 and What it Means: The New Paradigm for Financial Markets“ 2009).

ეფექტური ბაზრის ჰიპოთეზა კიდევ უფრო დაამცირა კუპერმა (Cooper 2008), რომელიც პარალელურად ხოტბას ასხამს კეინსის თეორიას. ჰარვარდის უნივერსიტეტის პროფესორი პოზნერი უფრო შორს მიდის და 2008 წლის კრიზისს აბრალებს კაპიტალიზმს (Posner 2009). მისი აზრით, იაფმა ფულმა და უცხოური

კაპიტალის შემოდინებამ გამოიწვია სასესხო ბუმი. ნასესხები ფული იდებოდა უძრავ ქონებაში, რომლის ფასები განუწყვეტლივ იზრდებოდა და ამის გამო ყველაზე რისკიანი იპოთეკური სესხებიც კი სანდოდ გამოიყურებოდა. ამ სატყუარაზე ბანკებიც წამოეგნენ, დაეყრდნენ რა კომპლექსურ ფინანსურ ინსტრუმენტებს, რომლებიც რისკის გასანეიტრალებლად იყო შექმნილი. შედეგად რისკი გაითქვიფა მთელ ფინანსურ სისტემაში. როდესაც უძრავი ქონების „ბუმი“ გასკდა, სესხები გაუფასურდა. მსესხებლებმა, რომლებიც ლიკვიდურობის პრობლემის წინაშე დადგნენ, დაიწყეს აქტივების გაყიდვა, რამაც, თავის მხრივ, შეამცირა აქტივების ფასები და გამოიწვია ბანკების ფინანსური მდგომარეობის მკვეთრი გაუარესება. პასუხად ბანკებმა შეამცირეს კრედიტების გაცემა, რითაც ახალი დარტყმა მიაყენს ეკონომიკას. ეკონომიკურმა რეცესიამ გამოიწვია ძველი სესხების კიდევ უფრო გაუფასურება და აქტივების ფასის შემდგომი ვარდნა. შედეგად, ბანკები კიდევ უფრო დასუსტდა და მთელი პროცესი დაღმავალ სპირალს გაჰყვა.

2008 წლის კრიზისში სააქციო ბაზრების როლის შესახებ პრეზიდენტმა ობამამ განაცხადა: „რეცესია არ იყო გამოწვეული ჩვეულებრივი დაღმავალი ეკონომიკური ციკლით. კრიზისი გამოწვეული იყო იმ უპასუხისმგებლობისა და უვარგისი გადაწყვეტილებების ქარიშხლით, რომელიც გავრცელდა Wall Street-იდან ვაშინგტონის სამთავრობო Main Street-ამდე.“¹⁰

მთავრობისა და ბაზრების როლთან დაკავშირებით აღსანიშნავია მილტონ ფრიდმანის აზრი. მას სჯერა რომ ბაზრები არასრულყოფილია, მაგრამ მიაჩნია, რომ ბაზრები მთავრობაზე უფრო უკეთესად უზრუნველყოფენ ადამიანის თავისუფალ არჩევანს. ფოქსის (Fox “The Myth of the Rational Market“, 2009) გადმოცემით, ფრიდმანს მასთან საუბარში უთქვამს: „ერთის მხრივ, მართალია ვორენ ბაფეტის

¹⁰ “This recession was not caused by a normal downturn in the business cycle. It was caused by a perfect storm of irresponsibility and poor decision-making that stretched from Wall Street to Washington to Main Street.” (New York Times, April 14, 2009) <http://www.nytimes.com/2009/04/14/us/politics/14obama-text.html?pagewanted=all>

მტკიცება, რომ ეფექტური ბაზრი არ არსებობს, თუმცა, ასევე მართალია ისიც, რომ ბაფეტი თავისი მოქმედებით ბაზარს ეფექტურობისკენ ამოძრავებს. ბაზრები 100%-ით ეფექტური რომ ყოფილიყო, მათზე ფულს ვერავინ გააკეთებდა, რომ ამით ეფექტურობისკენ წაყვანა ისინი და შედეგად, ისინი ეფექტურები ვერც გახდებოდნენ. ანუ, ეფექტური ბაზრების იდეა საკუთარ თავთან მოდის წინააღმდეგობაში.“

ეფექტური ბაზრის ჰიპოთეზას ისევ გამოუჩნდნენ დამცველები. ჩიკაგოს ეკონომიკური სკოლის წარმომადგენელის ბოლის (Ball 2009) აზრით, ვარაუდი, რომ ეფექტური ბაზრის თეორია პასუხისმგებელია მსოფლიო კრიზისზე, ძალიან გაზვიადებულია. მისი აზრით, Lehman Brothers-ისა და სხვა ფინანსური ინსტიტუტების დაცემა სწორედ ეფექტური ბაზრის ჰიპოთეზის უგულვებელყოფით და არა მათზე ბრმა მინდობით იყო გამოწვეული.

ბოლი აკრიტიკებს მოსაზრებას, რომ ფინანსურ ინდუსტრიას აკონტროლებენ ეფექტური ბაზრის ჰიპოთეზით გაბრუებული ინვესტორები, რომელთაც ჰგონიათ, რომ ფასიანი ქაღალდების მიმდინარე ფასები მათი ნამდვილი ღირებულების ადეკვატურია. პირიქით, მისი აზრით, 2008 წელს ინვესტორებს სჯეროდათ, რომ ბაზარზე ფასები არაადეკვატური იყო და აუცილებლად გაიზრდებოდა. წინააღმდეგ შემთხვევაში, მათ ფასები ადეკვატურად რომ მიეჩნიათ, ბაზარზე ფასები არარაციონალურად არ გაიზრდებოდა და ფინანსური კრიზისის თავიდან აცილება მოხერხდებოდა. ისინი, ვინც ეფექტურ ბაზრებს ადანაშაულებს იმაში, რომ დროულად ვერ მოხერხდა სპეკულაციური ბუმტის პროგნოზირება, ვერ ხვდებიან, რომ ასეთი პროგნოზის შესაძლებლობას სწორედ რომ ეფექტური ბაზრის ჰიპოთეზა გამორიცხავს. ის ფაქტი, რომ საბაზრო ფასში ასახულია ყველა არსებული ინფორმაცია, ნიშნავს, რომ მხოლოდ ახალ ინფორმაციას შეუძლია ფასების ცვლილების გამოწვევა. ეფექტური ბაზრის ჰიპოთეზა არ განსაზღვრავს, ადეკვატურია თუ არა ფასიანი ქაღალდის ფასი. ის უბრალოდ ამბობს, რომ მიმდინარე ფასში ასახულია ყველა არსებული ინფორმაცია. ნებისმიერ ახალ

ინფორმაციას შეუძლია დაადასტუროს ან უარყოს ფასების ადეკვატურობა, თუმცა ახალი ინფორმაციის შემოსვლამდე ამის წინასწარმეტყველება შეუძლებელია, რადგან ახალი ინფორმაცია არაპროგნოზირებადია (Ball 2009).

დავუშვათ, რომ აქციებით მოვაჭრეთა გარკვეულ ჯგუფს 2007 წლის ბოლოს (როდესაც ბაზრები პიკში იყო) ეწინასწარმეტყველა 2008 წლის სექტემბერში კრიზისის დაწყება, მაქსიმალურ ფასად გაეყიდა მის მფლობელობაში არსებული ყველა ფასიანი ქაღალდი ან/და გამოეყენებინა Short Selling-ი¹¹ და ცხრა თვეში ბაზარი მართლაც დაცემულიყო. ასეთი სცენარით მოვლენების განვითარება იქნებოდა სერიოზული არგუმენტი ეფექტური ბაზრების ჰიპოთეზის წინააღმდეგ. რეალურად კი მოვლენები სწორედ ეფექტური ბაზრების ჰიპოთეზის შესაბამისად განვითარდა.

რა დასკვნა შეგვიძლია გამოვიტანოთ არსებული კვლევების მიმოხილვის შემდეგ? ათწლეულების განმავლობაში ჩატარებული მრავალი ექსპერიმენტისა და ათასობით საჭურნალო სტატიის მიუხედავად, ეკონომისტებმა, ფინანსისტებმა და აქციებით მოვაჭრებმა ვერ მიაღწიეს კონსესუსს - ეფექტურია თუ არა ფინანსური ბაზრები. ეფექტური ბაზრის ჰიპოთეზის ირგვლივ ჩამოყალიბებულმა მრავალმა თეორიულმა მოდელმა და დახვეწილი ეკონომეტრიული მეთოდებით ჩატარებულმა კვლევებმა მხოლოდ გაამყარა მოწინააღმდეგე მხარეთა არგუმენტები.

ქვემოთ წარმოგიდგინთ ცხრილს, სადაც ჩამოთვლილია ეფექტური ბაზრის ჰიპოთეზის მნიშვნელოვანი მომხრეები და მოწინააღმდეგეები.

¹¹ აქციებით ვაჭრობის მეთოდი: ინვესტორი გარკვეული პერიოდით სესხულობს აქციებს და მომენტალურად ყიდის მათ იმ იმედით, რომ მომავალში ამ აქციების ფასი დაეცემა, შემდეგ ის უფრო იაფად შეიძენს ამ აქციებს და დააბრუნებს სესხს. ინვესტორის მოგებაა ფასთა სხვაობა აქციების გაყიდვა-შეძენას შორის.

ეფექტური ბაზრის ჰიპოთეზა	
მომხრე	მოწინააღმდეგე
ფაშა	კეინსი
კენდალი	სოროსი
სამუელსონი	სტიგლიცი-გროსმანი
გრინსპენი-ბერნანკე	ბაფეტი
ნეოკლასიკოსები	ნეოკეინსიანელები

ცხრილი N 1 - ეფექტური ბაზრის ჰიპოთეზის მომხრეები და მოწინააღმდეგეები

პრაქტიკული თვალსაზრისით, აღნიშნული დილემის გადაწყვეტისას ან უნდა ვაღიაროთ, რომ არ არსებობს უკეთესი სტრატეგია, ვიდრე პასიური „იყიდე და დაელოდე ბაზარს“ (Buy and Hold), ან უნდა მოხერხდეს ბაზრის ჰიპოთეზის უარყოფა ამა თუ იმ საფონდო ბაზრისთვის; ანუ დავამტკიცოთ, რომ ამ ბაზარზე გარკვეულწილად შესაძლებელია ფასების პროგნოზირება და აქტიური საინვესტიციო მენეჯმენტით უფრო მეტი მოგების მიღება, ვიდრე პასიური სტრატეგიის ბაზრის მიყოლის შემთხვევაში; რაც კარს ხსნის და ახალ შესაძლებლობებს ქმნის მოგების მიღების მსურველი ინვესტორებისათვის.

მიუხედავად საკვლევი თემის ირგვლივ დღეისათვის არსებული აქტიური აკადემიური დისკუსიისა, დღემდე შეუსწავლელი რჩება საკითხები საინვესტიციო გადაწყვეტილებების მიღებისას აქციათა ისტორიული ინფორმაციის გამოყენების მიზანშეწონილობაზე შემდეგი ასპექტებით:

1. საერთაშორისო საბანკო ინსტიტუტების აქციებში წარმატებული ინვესტირების განსახორციელებლად საპროგნოზო მეთოდოლოგიების დახვეწის მნიშვნელობა.

2. საქართველოში ამ მეთოდის დღემდე გამოუყენებლობა აქციათა ფასების პროგნოზირებისათვის.
3. საქართველოს ბიზნეს-გარემოში, ფასიან ქაღალდებში სამომავლო ინვესტიციების წარმატებით განსახორციელებლად ეფექტური საპროგნოზო მეთოდოლოგიური ინსტრუმენტის იდენტიფიცირება და პრაქტიკული რეკომენდაციების შემუშავება.

თავი 3 დისერტაციის კვლევის მიზანი, ამოცანები და კითხვები

წარმოდგენილი დისერტაციის კვლევის მიზანია, მსხვილი ბანკების აქციებში ინვესტირებისას ეფექტური საინვესტიციო გადაწყვეტილებების მიღების მეთოდოლოგიური საფუძვლის შექმნა.

ბანკები, როგორც ერთ-ერთი ყველაზე რეგულირებადი ინსტიტუტები, სხვა ბიზნესებისგან განსხვავებით, ინაჩუნებენ მომგებიანობას იმ შემთხვევაშიც კი, როდესაც სხვა ინდუსტრიები წამგებიანია და ბაზარი უკუსვლას განიცდის. საბანკო სექტორის ეს თავისებურებები შესაძლებელია აისახოს ბანკების აქციების ფასის ურთიერთდამოკიდებულებაში.

შესაბამისად, კვლევის ამოცანას შეადგენს საბანკო აქციებში ინვესტირების გადაწყვეტილებების მიღების ოპტიმალური შესაძლებლობის გამოვლენა აქციათა ფასების ცვლილების ისტორიული ინფორმაციის ანალიზისა და პროგნოზირების საფუძველზე.

ამასთანავე, აღსანიშნავია, რომ ბანკების აქციების, როგორც ცალკე კატეგორიის გამოყოფა საშუალებას მოგვცემს კვლევაში გავაკეთოდ აქცენტი ქართული ბანკების აქციათა ფასის ცვლილების შესახებ. საქართველოს საფონდო ბირჟაზე უკვე წლებია მიმდინარეობს „საქართველის ბანკის“, „ლიბერთი ბანკის“ და „ვი-თი-ბი ბანკის“

აქციებით ვაჭრობა, თუმცა მათი კვლევა სტატისტიკური მეთოდების გამოყენებით აქამდე არ ჩატარებულა.

სადისერტაციო კვლევა პასუხს გასცემს შემდეგ კვლევით კითხვებს:

1. რამდენად არის საერთაშორისო საბანკო ინსტიტუტების აქციათა ფასის ცვლილება შესაბამისობაში შემთხვევითი წესით ცვლილების (The Random Walk) და ეფექტური ბაზრის თეორიასთან;
2. რამდენად არის ქართული კომერციული ბანკების აქციათა ფასების ცვლილება თანხვედრაში The Random Walk და ეფექტური ბაზრის თეორიასთან;
3. შეგვიძლია თუ არა საბანკო აქციების ბაზარი დავახასიათოდ როგორც ეფექტური ბაზარი;
4. თუ არსებობს ამ ბაზარზე მომგებიანი სტრატეგიის გამომუშავების ანუ არბიტრაჟის შესაძლებლობა;

წარმოდგენილი კვლევითი პრობლემის, მიზნების, ამოცანებისა და შესასწავლი საკითხების გასაანალიზებლად შემუშავებულ იქნა კვლევის დიზაინი, რომელიც სრულყოფილად გასცემს პასუხს დასმულ კვლევით კითხვებს და შეამოწმებს წარმოდგენილ ჰიპოთეზებს კვლევით ფენომენტან მიმართებაში. აღნიშნული ამოცანა შესრულებული იქნება რაოდენობრივი კვლევის მეთოდის საფუძველზე, ეკონომეტრიკული მოდელის შემუშავებისა და სტატისტიკური ანალიზის გამოყენებით.

მეთოდოლოგია

კვლევითი ფენომენის შესასწავლად გამოყენებული იქნება დიზაინი, რომელიც რაოდენობრივი კვლევის მეთოდს დაეფუძნება. კვლევა გამოიყენებს პირველად მონაცემთა წყაროებს, რაც აკუმულირებულია თითოეული შესასწავლი საბანკო

ინსტიტუტის საარქივო მონაცემების მიხედვით. კვლევის საფუძველს წარმოადგენს იდენტიფიცირებული ცვლადები. სტატისტიკური ტესტების დახმარებით გაიზომება ურთიერთდამოკიდებულების სიმძლავრე, რომელიც ყალიბდება დამოუკიდებელი ცვლადის (საბანკო ინსტიტუტის აქციის ისტორიული ფასი) ზეგავლენით დამოკიდებულ ცვლადზე (იგივე ფასი წანაცვლებული ერთი ან რამოდენიმე ბიჯით). ცვლადების, კვლევითი კითხვებისა და ჰიპოთეზების ურთიერთკავშირი მყარ საფუძველს ქმნის კვლევითი ფენომენის ჯეროვანი ინტერპრეტაციის, დასკვნებისა და რეკომენდაციების სანდოობის თვალსაზრისით.

მონაცემების დამუშავებისა და ანალიზისათვის გამოყენებული იყო ორი ეკონომეტრიული მეთოდი, კერძოდ: “სერიული კორელაციის” და “ვექტორული ავტორეგრესიის“ მეთოდები

თავი 1 სერიული კორელაციის მეთოდი

სერიული კორელაციის მეთოდით დგინდება დროითი მწკრივების (Time Series) ურთიერთდამოკიდებულება დროში წანაცვლებულ ამავე მწკრივების მნიშვნელობებთან. მნიშვნელოვანი სერიული კორელაციის არსებობა მიგვანიშნებს ცვლადის დღევანდელი მნიშვნელობის გარკვეულ დამოკიდებულებას მის წარსულ მნიშვნელობებზე. იმ შემთხვევაში, თუ სერიული კორელაციის კოეფიციენტი 0-თან ახლოა, შეგვიძლია ვთქვათ, რომ მონაცემის (მაგალითად აქციის ფასის) დღევანდელი მნიშვნელობა არ არის დამოკიდებული წარსულში აქციის ფასზე. სერიული კორელაციის კოეფიციენტი დაგვეხმარება განვსაზღვროთ, აქციების ფასები ერთმანეთზე დამოუკიდებელი სიდიდეებია, თუ შემთხვევითი სიდიდეები. საბაზრო ენაზე რომ ვთქვათ, აღნიშნული კოეფიციენტი განსაზღვრავს, რამდენად შეგვიძლია გამოვიყენოთ წარსულში ფასების ცვლილების ტენდენციები მომავალი ფასების პროგნოზირებისათვის. თუ აქციების ფასები შემთხვევითი სიდიდეებია, წარსულში

აქციის ფასების ცვლილების ანალიზით შეუძლებელია გულუბრყვილო Buy and Hold (იყიდე და დაელოდე) სტრატეგიაზე უკეთესი სავაჭრო ტაქტიკის შემუშავება, ანუ ფასების ცვლილებებში არ არის მეხსიერება, რომელიც შეგვიძლია გამოვიყენოთ წარმატებული ვაჭრობის დასაგეგმად.

ნულოვანი ჰიპოთეზა შეიძლება ჩამოყალიბდეს შემდეგნაირად:

H_0 (შემთხვევითი წესით მოძრაობის ჰიპოთეზა) – ვაჭრობებს შორის აქციათა ფასის ცვლილებები ერთმანეთისგან დამუკიდებელი შემთხვევითი სიდიდეებია შესაბამისად, მომავალი ფასები უმნიშვნელოდ არის დამოკიდებული წარსულ ფასებზე და წარსული ინფორმაციით ალტერნატიული ჰიპოთეზის მიხედვით, წარსულ ფასებში არსებობს გარკვეული დამოკიდებულება, რაც შესაძლებელს ხდის აქციების მომავლი ფასების პროგნოზირებას და მომგებიანი სტრატეგის შემუშავებას.

სტატისტიკის ენაზე ეს ჰიპოთეზები შემდეგნაირად შეგვიძლია ჩამოვყალიბოთ:

H_0 - შემთხვევითი წესით მოძრაობის ჰიპოთეზა (*The Random Walk Hypothesis*) ერთის მხრივ t და $t+1$ და მეორეს მხრივ $t+k-1$ და $t+k$ ვაჭრობებს შორის ბანკების აქციათა ფასის ცვლილება ერთმანეთისგან დამუკიდებელი შემთხვევითი სიდიდეებია ($b_k = 0$)

H_a - (b_k არ უდრის 0-ს) t და $t+1$ ვაჭრობებს შორის აქციების ფასის ცვლილება სტატისტიკურად მნიშვნელოვნად მოქმედებს $t+k-1$ და $t+k$ ვაჭრობებს შორის აქციების ფასის ცვლილებაზე

კვლევისას სტატისტიკური ტესტები ჩატარდა არა აქციათა ფასების აბსოლუტურ მნიშვნელობების, არამედ ფასების ნატურალური ლოგარითმის ცვლილებაზე ანუ კვლევის ობიექტი არის შემდეგი მონაცემი:

$$R_{t+1} = \ln(P_{t+1}/P_t) = \ln P_{t+1} - \ln P_t$$

სადაც P_t არის აქციის ფასი მე- t ვაჭრობის შემდეგ, ხოლო R_{t+1} საპროცენტო ამონაგები დათვლილი უწყვეტი დარიცხვის გზით t და $t+1$ ვაჭრობებს შორის.

ზემოთაღნიშნული ფორმულა შეგვიძლია შემდეგნაირად გარდავქმნათ:

$$P_{t+1}/P_t = e^{\ln(P_{t+1}/P_t)} \quad P_{t+1} = P_t * e^{\ln P_{t+1} - \ln P_t} = P_t * e^{R_{t+1}}$$

ფორმულაში ვიყენებთ აქციის ფასის ნატურალური ლოგარითმის ცვლილებას და არა ფასის აბსოლუტურ ცვლილებას. აქციების ფასის ზრდა გარკვეულწილად დამოკიდებულია ფასების ზოგად ცვლილებაზე. აქცის ფასის ნატურალური ლოგარითმის ცვლილების ანალიზი დიდწილად ნეიტრალიზაციას უკეთებს ამ ეფექტს. უნდა აღვნიშნოთ ისიც, რომ ფასის ნატურალური ლოგარითმის ცვლილება 15%-მდე ძალიან ახლოა ფასის აბსოლუტურ ცვლილებასთან. მაგალითად $e^{0.05}$ დაახლოებით 5%-ს უდრის.

აქციათა ფასის შერჩეულ მონაცემთა სერიული კორელაციის კოეფიციენტი იზომება როგორც კორელაცია აქციის ფასის განაკვეთის ცვლილებასა $t-1$ და t ვაჭრობებს შორის R_t , და იგივე განაკვეთის ცვლილებას შორის რომელიც მოხდა k ვაჭრობის შემდეგ R_{t+k} , k ამ შემთხვევაში არის წანაცვლებათა (Lag) რაოდენობა, რომელიც შეგვიძლია ვცვალოთ ექსპერიმენტის შესაბამისად. სერიული კორელაციის კოეფიციენტი k წანაცვლებისათვის მიიღება შემდეგი რეგრესიდან:

$$R_{t+k} = a + b_k * R_t + E_t \quad E(e_t) = 0$$

ამ ტოლობაში a და b_k არის შესაბამისად წრფის ღერძთან გადაკვეთის და დახრილობის კოეფიციენტები, e_t კი აუხსნელი შეცდომა (Error Term), რომელიც იგულისხმება, რომ არის დამოუკიდებელი, ნორმალურად განაწილებული შემთხვევითი სიდიდე.

დახრის კუთხის b_k ამ მეთოდით დათვლილი მნიშვნელობა k რაოდენობა Lag-ისთვის სერიული კოეფიციენტის შეფასების იდენტურია კერძოდ:

უმცირესი კვადრატების (Ordinary Least Squares) მეთოდით რეგრესის დროს კუთხის კოეფიციენტის სტატისტიკა ზოგადად განისაზღვრება შემდეგნაირად:

$$b_k = COV(r_i, r_m) / VAR(r_m)$$

ჩვენს შემთხვევაში:

$$b_k = COV(R_t, R_{t+k}) / VAR(R_{t+k})$$

რადგანც საქმე გვაქვს ერთიდაიგივე დროით მწკრივებთან:

$$VAR(R_{t+k}) = VAR(R_t)$$

აქედან გამომდინარეობს, რომ:

$$b_k = COV(R_t, R_{t+k}) / VAR(R_t)$$

განსაზღვრების თანახმად:

$$COV(r_i, r_m) = COREL(r_i, r_m) * STDEV(r_i) * STDEV(r_m)$$

ჩვენს შემთხვევაში:

$$STDEV(R_t) = STDEV(R_{t+k})$$

$$COV(R_t, R_{t+k}) = COREL(R_t, R_{t+k}) * VAR(R_t)$$

საიდანაც:¹²

$$COREL(R_t, R_{t+k}) = COV(R_t, R_{t+k}) / VAR(R_t) = b_k$$

სადაც $COREL(R_t, R_{t+k})$ არის სერიული კორელაციის კოეფიციენტი მონაცემებსა და k ერთეულით წანაცვლებულ (Lagged) იგივე მონაცემებს შორის.¹³

ამ მეთოდით გავანალიზებთ აქციების ფასებს $k=1$ დან 10-მდე (10 Lags) მნიშვნელობებისათვის. შედეგად მივიღებთ თვითოეული აქციის 10 სერიალური კორელაციის კოეფიციენტს, ანუ იგივე კუთხის კოეფიციენტს b_k . R^2 , F , t , p -values სტატისტიკის მნიშვნელობები, მიუთითებს ჩატარებული ტესტის მნიშვნელოვნებას სტატისტიკური თვალსაზრისით.

დასკვნის სახით, უნდა აღვნიშნოთ, რომ რეგრესიული ანალიზის ჩატარებისას აუცილებლად გასათვალისწინებელია ეგრეთ წოდებული “იდენტიფიკაციის პრობლემა”, ანუ კონფლიქტი კორელაციის არსებობასა და მიზეზ-შედეგობრიობას შორის. ის, რომ ორ ფაქტორს შორის არის კორელაცია, სულაც არ ნიშნავს რომ ერთი ფაქტორი მოქმედებს მეორეზე. ორ ფაქტორს, მაგალითად X და Y შორის კორელაციის არსებობა მართალია აღნიშნავს, რომ არსებობს გარკვეული ურთიერთდამოკიდებულება ორ ცვლადს შორის, მაგრამ ვერაფერს გვეუბნება მიზეზ-შედეგობრიობის შესახებ. შესაძლებელია, რომ X იწვევდეს Y -ს ან პირიქით Y იწვევდეს X -ს, ასევე შესაძლებელია რომ ორივეზე მოქმედებდეს სხვა Z ფაქტორი. მაგალითად, აშშ-ს ორ ქალაქში დენვერსა და ვაშინგტონში (კოლუმბიის ოლქი) არის დაახლოებით ერთნაირი მოსახლეობა, თუმცა პოლიციელების რაოდენობა ვაშინგტონში სამჯერ აღემატება დენვერისას, ამასთან, მკვლელობების რაოდენობა

¹² აბსოლუტური სიზუსტისთვის უნდა აღვნიშნოთ რომ ქვემოთმოყვანილი ფორმულა გამოსადეგია ყველა შემთხვევისათვის გარდა ორი გამონაკლისისა: 1) როდესაც პროცესი სტაციონალურია, ანუ მონაცემი დროში არ იცვლება და 2) მონაცემთა სიმრავლე უსასრულოა. აქციების ფასის ცვლილების ანალიზის დროს არცერთ ასეთ გამონაკლისს ადგილი არ აქვს.

¹³ ტექსტის ამ ნაწილში გამოყენებულია შემდეგი აბრევიატურები: STDEV სტანდარტული გადახრა, VAR ვარიაცია, COV კოვარიაცია, COREL კორელაცია

ვაშინგტონში 8-ჯერ მეტია ვიდრე დენვერში. ამ ფაქტიდან არ შეიძლება გამოვიტანოთ დასკვნა, რომ პოლიციელები დაკავებული არიან მკვლევლობებით (ლუიტი და დაბნერი 2005). ჩვენი ანალიზის შემთხვევაში, იმის გამო რომ საქმე გვაქვს ერთიდაიგივე დროით მწკრივებთან (Time Series), ზემოთაღწერილი „იდენტიფიკაციის პრობლემა“ ნაკლებად რელევანტურია.

თავი 2 ვექტორული ავტორეგრესიის (VAR) მეთოდი

სერიული კორელაციის მეთოდი გამოიყენება იმ შემთხვევაში, თუ ვაანალიზებთ კორელაციას ორ რიცხვით მწკრივს შორის, თუმცა, ხშირად ანალიზისას განიხილება მრავალ რიცხვით მწკრივებს შორის ურთიერთკავშირი. VAR მეთოდი საშუალებას გვაძლევს განვიხილოთ N მწკრივს შორის ურთიერთკავშირი და შესაბამისად გავაანალიზოთ N რაოდენობის წრფივი განტოლებები. ამ მეთოდით შეგვიძლია გავაანალიზოთ თითოეული დროითი მწკრივის დამოკიდებულება როგორც თავისივე წანაცვლებულ მნიშვნელობებთან, ასევე სხვა რიცხვითი მწკრივების მიმდინარე თუ წანაცვლებულ მნიშვნელობებთან. ანუ, ნებისმიერი დროის სხვადასხვა მონაკვეთებში ეკონომიკური თუ ფინანსური მონაცემის მნიშვნელობის ახსნას (ურთიერთკავშირის პოვნას) ვცდილობთ როგორც ამ მონაცემის დროში წანაცვლებული მნიშვნელობებით, ასევე სხვა მონაცემების მიმდინარე და დროში წანაცვლებული მნიშვნელობებით.

აღნიშნულის უკეთ აღსაქმელად განვიხილოთ ინფლაცია, საპროცენტო განაკვეთსა და უმუშევრობას შორის ურთიერთკავშირი. ვთქვათ, გარკვეული დროის პერიოდისთვის, მაგალითად ბოლო რამოდენიმე წლისთვის, გვინდა გავაანალიზოთ ურთიერთკავშირი ინფლაციის I, საპროცენტო განაკვეთსა R და უმუშევრობას U შორის. I_t , R_t და U_t -ით აღვნიშნავთ ამ ცვლადების მიშვნელობას t მომენტში. VAR-ის საშუალებით შეგვიძლია გამოვსახოთ ყოველი ეს ცვლადი როგორც: 1. თავისივე დროში წანაცვლებულ მნიშვნელობის და 2. დანარჩენი ორი ცვლადის მიმდინარე და დროში წანაცვლებული მნიშვნელობების ფუნქციად. მაგალითად, უმუშევრობის

მიმდინარე დონე შეგვიძლია წარმოვიდგინოთ გასულ პერიოდებში უმუშევრობის დონის, გასულ და მიმდინარე პერიოდებში ინფლაციისა და საპროცენტო განაკვეთის წრფივ ფუნქციად. იგივე დამოკიდებულებები შეგვიძლია განვსაზღვროთ საპროცენტო განაკვეთისა და ინფლაციის მნიშვნელობებისათვის. ფუნქციების პარამეტრები განისაზღვრება ჩვეულებრივი უმცირესი კვადრატების (Ordinary Least Square) რეგრესიით. შერჩეული დროში წანაცვლებათა (Lag) რაოდენობა დამოკიდებული მეთოდზე.

I_t , R_t და U_t თვის VAR მოდელი შეიძლება ჩამოყალიბდეს როგორც ტოლობათა შემდეგი სისტემა:

$$U_t = a_0 + \sum a_{1i} I_{t-i} + \sum a_{2i} R_{t-i} + \sum a_{3i} U_{t-i} + e_{1t}$$

$$R_t = b_0 + \sum b_{1i} I_{t-i} + \sum b_{2i} R_{t-i} + \sum b_{3i} U_{t-i} + e_{2t}$$

$$I_t = c_0 + \sum c_{1i} I_{t-i} + \sum c_{2i} R_{t-i} + \sum c_{3i} U_{t-i} + e_{3t}$$

უნდა გავითვალისწინოთ, რომ ყოველ რეგრესიულ ტოლობას ახლავს აუხსნელი შეცდომა (Error Term) – ცვლადის აუხსნელი მოძრაობა ყველა ფაქტორის გათვალისწინების შემდეგ. რეგრესიულ ტოლობათა ანალიზისას უნდა ვიგულისხმოთ რომ, სხვადასხვა რეგრესიულ ტოლობებში ამ სიდიდეების ერთმანეთთან კორელაციას არ აქვს ადგილი.

VAR ანალიზით ჩატარების შემდეგ შედეგებს წარმოვადგენთ Granger-Casuality სტატისტიკური ტესტის შედეგების სახით. ეს ტესტი საშუალებას გვაძლევს შევამოწმოთ - შეგვიძლია თუ არა მოცემული ცვლადის წანაცვლებული მნიშვნელობების დახმარებით ვიწინასწარმეტყველოთ სხვა ცვლადი. მაგალითად, როცა გვაქვს სამი ცვლადი X, Y და Z, ვამბობთ, რომ X გრანგერის მიხედვით არ იწვევს Y-ს (იგულისხმება რომ ფიგურირებს მესამე Z ცვლადი) თუ Y-ის პროგნოზი Y, X და Z წარსულ მნიშვნელობებზე დაყრდნობით არ არის უფრო უკეთესი ვიდრე მარტო Z-სა და Y-ზე დაყრდნობილი პროგნოზი.

ორი ცვლადის შემთხვევაში (მაგალითად დროითი მწკრივი და ერთი ბიჯით წანაცვლებული იგივე დროითი მწკრივი) ტესტით მოწმდება ამ ცვლადებს შორის

ურთიერთდამოკიდებულება. დავარქვათ ამ ცვლადებს შესაბამისად X და Y, მაშინ განტოლებათა სისტემას ექნება შემდეგი სახე:

$$Y_t = a_1 + \sum b_i X_{t-i} + \sum c_i Y_{t-i} + e_t$$

$$X_t = a_2 + \sum b_j Y_{t-j} + \sum c_j X_{t-j} + u_t$$

სამი ცვლადის შეთხვევაში კი (დავამატოთ Z):

$$Y_t = a_1 + \sum b_i X_{t-i} + \sum c_i Y_{t-i} + \sum d_i Z_{t-i} + e_t$$

$$X_t = a_2 + \sum b_j Y_{t-j} + \sum c_j X_{t-j} + \sum d_j Z_{t-j} + u_t$$

სამი წანაცვლების ერთდროული ანალიზისას შეიძლება გამოვიკვლიოთ განტოლებათა შემდეგი სისტემა:

$$\text{Lag } 1_t = a_0 + \sum a_{1i} \text{Lag } 1_{t-i} + \sum a_{2i} \text{Lag } 2_{t-i} + \sum a_{3i} \text{Lag } 3_{t-i} + e_{1t}$$

$$\text{Lag } 2_t = b_0 + \sum b_{1i} \text{Lag } 2_{t-i} + \sum b_{2i} \text{Lag } 1_{t-i} + \sum b_{3i} \text{Lag } 3_{t-i} + e_{2t}$$

$$\text{Lag } 3_t = c_0 + \sum c_{1i} \text{Lag } 3_{t-i} + \sum c_{2i} \text{Lag } 1_{t-i} + \sum c_{3i} \text{Lag } 2_{t-i} + e_{3t}$$

ამ ტესტების შესაბამის სტატისტიკას ითვლის სტატისტიკური პროგრამები. ტესტების შედეგები ჯამდება ცხრილებში. მაგალითისთვის, ქვემოთ წარმოდგენილ ცხრილში მოყვანილია შედეგები P- სთვის.

P-ს მნიშვნელობის მიხედვით შეგვიძლია განვსაზღვროთ შეგვიძლია თუ არა ნულოვანი ჰიპოთეზის უარყოფა. თუ გარკვეული წანაცვლებისთვის P უდრის ნულს სახეზეა ამ წანაცვლებებს (Lag-ებს) შორის სტატისტიკურად მნიშვნელოვანი ურთიერთდამოკიდებულება, რაც, თავის მხრივ, ნიშნავს ნულოვანი ჰიპოთეზის უარყოფას. თუ, მაგალითად P არის 0.01 მაშინ პირველი ტიპის შეცდომის დაშვების ალბათობა, ანუ - ნულოვანი ჰიპოთეზის უარყოფა როდესაც ის მართალია, არის 1%. სწორედ P-ს და ასევე F და t სტატისტიკების სიდიდეები განსაზღვრავს, თუ რამდენად

სტატისტიკურად მნიშვნელოვანია ტესტების შედეგები და გამოსაკვლევ რიცხვით წვრივებს შორის ურთიერდამოკიდებულება.

	დამოკიდებული ცვლადი		
დამოუკიდებელი ცვლადი	Lag 1	Lag 2	Lag 3
Lag 1	0.00	0.28	0.00
Lag 2	0.02	0.00	0.00
Lag 3	0.27	0.01	0.00

კვლევის აღწერა და შედეგები

სერიული კორელაციის მეთოდით კვლევა ჩატარდა აქციების ფასის ნატურალური ლოგარითმის ცვლილებაზე 5 წელზე მეტი პერიოდისთვის, 2008 წლის 25 მარტიდან 2013 წლის 24 ივნისამდე აქტივების მიხედვით აშშ-ს 10, ბრიტანეთის 4, იაპონიის 3, ჩინეთის 4, გერმანიის 2, შვეიცარიის 2, საფრანგეთის 3, ჰოლანდიის 1, ეკვადორის 1 და იტალიის 1 2012 წლის 31 დეკემბრის მდგომარეობით უმსხვილესი ბანკისათვის. სულ 30 ბანკიდან თითოეულზე სტატისტიკური ანალიზი ჩატარდა საშუალოდ 1300 მონაცემზე (მონაცემები იხილეთ დანართი 2-ში). ამ ბანკების სია მოცემულია ქვემოთ წარმოდგენილ ცხრილებში.

გარდა ამისა, ანალოგიური ანალიზი ჩატარდა სამი ქართული ბანკის (რომელთა აქციებით ვაჭრობა მიმდინარეობს საფონდო ბირჟებზე) აქციათა ფასების

ცვლილებაზე. ამასთან, „საქართველოს ბანკისთვის“ ცალცალკე ანალიზი ჩატარდა დროის ორი მონაკვეთისათვის: 1) 02.11.2006-დან 17.06.2013 ახალი მენეჯმენტის პირობებში; და 2) 25.07.2000-დან 02.11.2006-მდე ძირითადად ძველი მენეჯმენტის პირობებში¹⁴. სულ „საქართველოს ბანკის“ შემთხვევაში დამუშავდა 1099 მონაცემი (მონაცემები იხილე დანართი 2-ში). „ლიბერთი ბანკის“ შემთხვევაში დამუშავდა 411 ვაჭრობის მონაცემი 28.10.2009-დან 03.07.2013-მდე, ხოლო „ვი-თი-ბი ბანკის“ შემთხვევაში - 165 ვაჭრობის მონაცემი 25.04.2000-დან 11.04.2012-მდე.

უნდა აღინიშნოს, რომ ქართული ბანკით აქციების სავაჭრო სესიებს შორის დროითი ინტერვალი ხანდახან დიდი (რამდენიმე დღიდან რამდენიმე კვირამდე) და არათანაბარია, განსაკუთრებით „ვი-თი-ბი ბანკის“ შემთხვევაში, რაც, ამ უკანასკნელისათვის ზღუდავს ვალიდური სტატისტიკური ანალიზის ჩატარების შესაძლებლობას.

ამერიკის შეერთებული შტატები

რანგი	სახელწოდება	ადგილმდებარეობა	აქტივები \$US 31.12.2012
1	JPMORGAN CHASE & CO.	NEW YORK, NY	\$2,359,141 mil
2	BANK OF AMERICA CORPORATION	CHARLOTTE, NC	\$2,212,004 mil
3	CITIGROUP INC.	NEW YORK, NY	\$1,864,660 mil
4	WELLS FARGO & COMPANY	SAN FRANCISCO, CA	\$1,422,968 mil
5	GOLDMAN SACHS GROUP, INC.	NEW YORK, NY	\$938,770 mil

¹⁴ საქართველოს ბანკის მმართველი გუნდი მთლიანად შეიცვალა 2005 წელს. ამ გუნდმა მნიშვნელოვნად შეცვალა წინა მმართველი გუნდის სტრატეგია და ოპერაციული მიდგომები, რაც აისახა აქციების ფასშიც.

6	MORGAN STANLEY	NEW YORK, NY	\$780,960 mil
7	U.S. BANCORP	MINNEAPOLIS, MN	\$353,855 mil
8	BANK OF NEW YORK MELLON CORPORATION	NEW YORK, NY	\$359,301 mil
9	HSBC NORTH AMERICA HOLDINGS INC. ¹⁵	NEW YORK, NY	\$318,801 mil
10	CAPITAL ONE FINANCIAL CORPORATION	MC LEAN, VA	\$313,040 mil

დიდი ბრიტანეთი

რანგი	სახელწოდება	ადგილმდებარეობა	აქტივები GBP 31.12.2012
1	HSBC	Canary Wharf	1,656,437 mil
2	BARCLAYS	Canary Wharf	1,490,321 mil
3	ROYAL BANK OF SCOTLAND GROUP	Edinburg	1,312,295 mil
4	LLOYDS BANKING GROUP	City of London	924,552 mil

იაპონია

რანგი	სახელწოდება	ადგილმდებარეობა	აქტივები ¥ 31.12.2012
1	Mitsubishi UFJ Financial Group	Tokyo	¥ 8,279,710 mil

¹⁵ სტატისტიკური ანალიზი ჩატარდა არა ამ ფილიალისთვის არამედ მთლიანად ბრიტანული ბანკისთვის.

2	Sumitomo Mitsui Financial Group	Tokyo	¥ 6,066,300 mil
3	Mizuho Financial Group	Tokyo	¥ 4,851,550 mil

გერმანია

რანგი	სახელწოდება	ადგილმდებარეობა	აქტივები € 31.12.2012
1	Deutsche Bank	Frankfurt	€ 2,012,329 mil
2	Commerzbank	Frankfurt	€ 635,878 mil

ჩინეთი

რანგი	სახელწოდება	ადგილმდებარეობა	აქტივები HKD 31.12.2012
1	Industrial & Commercial Bank of China (ICBC)	Beijing	21,823,523 mil
2	China Construction Bank (CCB)	Beijing	17,382,999 mil
3	Agricultural Bank of China (ABC)	Beijing	16,476,720 mil
4	Bank of China	Beijing	15,775,412 mil

შვეიცარია

რანგი	სახელწოდება	ადგილმდებარეობა	აქტივები CHF 31.12.2012
1	UBS	Basel	1,259,232 mil

2	Credit Suisse Group	Zurich	924,280 mil
---	---------------------	--------	-------------

საფრანგეთი

რანგი	სახელწოდება	ადგილმდებარეობა	აქტივები € 31.12.2012
1	BNP Paribas	Paris	€ 1,907,290 mil
2	Credit Agricole	Montrouge	€ 1,842,361 mil
3	Societe Generale	Paris	€ 1,250,696 mil

ჰოლანდია, ესპანეთი, იტალია

რანგი	სახელწოდება	ადგილმდებარეობა	აქტივები € 31.12.2012
1	ING Group	Amsterdam, Netherlands	€ 1,163,342 mil
2	Banco Santander	Madrid, Spain	€ 1,269,628 mil
3	UniCredit	Milan, Italy	€ 926,827 mil

საქართველო

რანგი	სახელწოდება	ადგილმდებარეობა	აქტივები ათასი ლარი 31.12.2012
1	საქართველოს ბანკი	თბილისი	5,727,018

2	ლიბერთი ბანკი	თბილისი	838,932
3	„ვი-თი-ბი“ ბანკი	თბილისი	545,083

ჩამოთვლილი ბანკები, გარდა ქართული ბანკებისა, შედიან მსოფლიოს 25 უმსხვილესი ბანკის სიაში რომელთა აქტივები 1 ტრილიონ აშშ დოლარზე მეტია. გარდა ამისა, ანალიზი ჩატარდა ამერიკის შეერთებული შტატების ხუთ და ერთ გერმანულ ბანკებზე რომელთა აქტივები ნაკლებია 1 ტრილიონ აშშ დოლარზე, თუმცა, ისინი შედიან აღნიშნული ქვეყნების პირველ ათეულსა და პირველ ორეულში.

რეგრესიული ანალიზის შედეგები

JPMorgan Chase & Co.

საბაზრო კაპიტალიზაცია US\$ 196.4 მილიარდი

შემოსავალი (2012 წელი) US\$ 109.53 მილიარდი

მოგება (2012 წელი) US\$ 20.53 მილიარდი

P/E¹⁶ Ratio 9.03

რეგრესიული ანალიზის შედეგად მიღებული სტატისტიკების მნიშვნელობები¹⁷

Lag	b _k	F	t	p-value	R ²
1	-0.115	17,62	-4,198	0	0,013
2	-0,023	0,756	-0,869	0,385	0
3	-0,055	4,052	-2,012	0,044	0,003
4	0,037	1,769	-1,330	0,183	0,001

¹⁶ აქციის ფასის შეფარდება ერთ აქციაზე მოგებასთან

¹⁷ ამ და სხვა ბანკების რეგრესიული ანალიზის დეტალური შედეგები მოცემულია დანართ 1-ში, ხოლო მონაცემები აქციათა ფასის შესახებ დანართ 2-ში.

5	0,04	2,226	-1,491	0,136	0,002
6	-0,034	1,540	-1,241	0,215	0,001
7	0,011	0,166	0,407	0,684	0
8	0,017	0,383	0,619	0,536	0
9	0,014	0,266	0,516	0,605	0
10	0,068	6,038	2,457	0,014	0,004

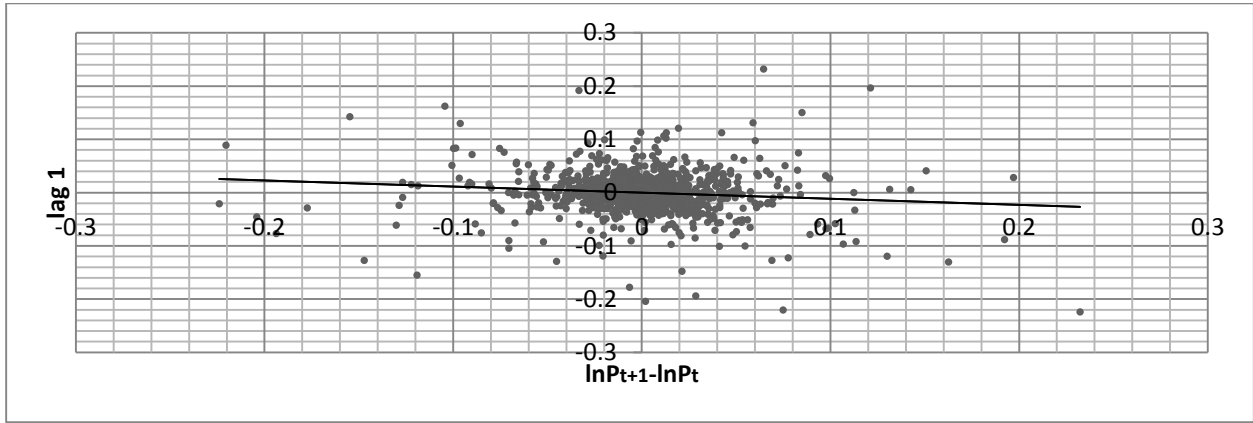
ზემოთ წარმოდგენილი ცხრილიდან ჩანს, რომ ამ ბანკის შემთხვევაში ადგილი აქვს 1 წანაცვლებაზე (Lag-ზე) სტატისტიკურად მნიშვნელოვან უარყოფით კორელაციას. კუთხის კოეფიციენტი b_k და (p Value) შესაბამისად უდრის -0,115 (0. ეს იმას ნიშნავს, რომ შეგვიძლია უარყოფით ნულოვანი ჰიპოთეზა და დავასკვნათ რომ JPMorgan Chase & Co.-ს შემთხვევაში ერთმანეთის მომდევნო ვაჭრობის შორის აქციათა ფასის ცვლილება არ არის შემთხვევითი სიდიდე, ანუ მომდევნო სავაჭრო დღეს აქციათა ფასის ცვლილება დამოკიდებულია წინა სავაჭრო სესიაზე აქციათა ფასის ცვლილებაზე; ამასთან, კუთხის კოეფიციენტი უარყოფითია, რაც გვამღებებს საშუალებას ვივარაუდოთ, რომ თუ განსაზღვრულ ვაჭრობაზე აქციის ფასი იზრდება (მცირდება), მომდევნო ვაჭრობაზე ის შემცირდება (გაიზრდება).

აქვე უნდა აღინიშნოს, რომ ტექნიკური ანალიზის ჩატარებისას, მაგალითად მოძრავი საშუალოს მეთოდით, ამ ინტერვალების განსაზღვრა ერთ-ერთი უმნიშვნელოვანესი ამოცანაა მომგებიანი სტრატეგიის შესაქმნელად (ამ საკითხზე დეტალურად შედეგების ინტერპრეტაციის ნაწილში).

რაც შეეხება 2 დან 10 ვაჭრობებს შორის ინტერვალებს, აქ ნულოვანი ჰიპოთეზა ძალაშია და რაიმე მნიშვნელოვან კორელაციას ადგილი არ აქვს.

ქვევით მოყვანილია დიაგრამა, რომელიც მიუთითებს წრფივ დამოკიდებულებაზე ამ ბანკის აქციათა ფასის ცვლილებასა (დამოუკიდებელი

ცვლადი - ჰორიზონტალურ ღერძზე) და ერთ წანაცვლებაზე იგივე ცვლილებებს შორის (დამოკიდებული ცვლადი - ვერტიკალურ ღერძზე). კუთხის კოეფიციენტი (b_k) უარყოფითია.



გრაფიკი N 2 - წერტილოვანი დიაგრამა JpMorgan Chase & Co.

The Bank of America

საბაზრო კაპიტალიზაცია US\$ 136.8 მილიარდი

შემოსავალი (2012 წელი) US\$ 103.08 მილიარდი

მოგება (2012 წელი) US\$ 4.19 მილიარდი

P/E Ratio 38.81

რეგრესიული ანალიზის შედეგად მიღებული სტატისტიკების მნიშვნელობები

Lag	b_k	F	t	p-value	R ²
1	-0,014	0,248	-0,499	0,618	0
2	0,050	3,308	1,819	0,069	0,002
3	-0,057	4,382	-2,093	0,037	0,003
4	-0,008	17,252	0,300	0,765	0
5	-0,114	17,252	-4,153	0	0,010

6	-0,026	0,878	-0,937	0,349	0
7	0,006	0,054	-0,232	0,816	0
8	0,004	0,027	0,164	0,869	0
9	0,033	1,434	1,198	0,231	0
10	0,095	11,900	3,44	0	0,009

ამ ბანკის შემთხვევაში 3 და განსაკუთრებით 5 და 10 წანაცვლებაზე ადგილი აქვს სტატისტიკურად მნიშვნელოვან უარყოფით კორელაციას. კუთხის კოეფიციენტი b_k და (p Value) შესაბამისად 3 წანაცვლებაზე -0,057 (0,037) 5 Lag-ზე - 0,114 (0) და 10-ზე 0.095(0). ეს იმას ნიშნავს, რომ ამ შემთხვევებში შეგვიძლია უარყოფით ნულოვანი ჰიპოთეზა და ვთქვათ, რომ გარკვეულ სავაჭრო სესიაზე The Bank of America აქციათა ფასის ცვლილება დამოკიდებულია 3 და განსაკუთრებით 5 სავაჭრო სესიის წინ აქციათა ფასის ცვლილებაზე; ამასთან, რადგან კუთხის კოეფიციენტი უარყოფითია, შეგვიძლია ვთქვათ, რომ, თუ ვაჭრობაზე აქცის ფასი იზრდება (მცირდება) ამ ვაჭრობიდან მე-5 სავაჭრო სესიაზე ის შემცირდება (გაიზრდება).

რაც შეეხება სხვა ინტერვალებს, აქ ნულოვანი ჰიპოთეზა ძალაშია და აქციათა ფასის ცვლილებას არ აქვს გავლენა 1, 2, 4, 6, 7, 8 ,9 და 10 ვაჭრობის დროს აქცის ფასის ცვლილებებზე.

Citigroup Inc.

საბაზრო კაპიტალიზაცია US\$ 142.63 მილიარდი

შემოსავალი (2012 წელი) US\$ 96.95 მილიარდი

მოგება (2012 წელი) US\$ 7.52 მილიარდი

P/E Ratio 16.43

რეგრესიული ანალიზის შედეგად მიღებული სტატისტიკების მნიშვნელობები

Lag	b _k	F	T	p-value	R ²
1	0.073	7.070	2.659	0.008	0.005
2	0.468	3.12	1.767	0.078	0.002
3	-0.033	1.477	-1.216	0.224	-0.001
4	-0.082	8.997	-2.999	0.003	0.007
5	0.034	1.568	1.252	0.210	0.001
6	-0.015	0.289	-0.537	0.591	0
7	-0.039	1.943	-1.394	0.163	0
8	0.010	0.132	0.364	0.716	0
9	0.020	0.525	-0.725	0.469	0
10	0.008	0.086	0.294	0.769	0

ცხრილში მოცემული მონაცემებიდან გამომდინარე, ამ ბანკის შემთხვევაში ერთმანეთის მომდევნო ვაჭრობებს შორის ადგილი აქვს სტატისტიკურად მნიშვნელოვან დადებით კორელაციას 0.073 (0), ხოლო 4 სავაჭრო სესიის ინტერვალში უარყოფით კორელაციას -0.082 (0). სხვა შემთხვევებში ნულოვანი ჰიპოთეზა ძალაში რჩება, ანუ არ გვაქვს ურთიერთდამოკიდებულება აქციის ფასების ცვლილებას შორის. ეს შედეგები, ისევე როგორც ზემოთმოყვანილი ორი ბანკის შემთხვევაში მიანიშნებს, რომ გარკვეულ ინტერვალში წინა ვაჭრობიდან გამომდინარე შესაძლებელია აქციის ფასის ცვლილების მიმართულების პროგნოზი.

Wells Fargo & Co.

საბაზრო კაპიტალიზაცია US\$ 217.03 მილიარდი

შემოსავალი (2012 წელი) US\$ 91.88 მილიარდი

მოგება (2012 წელი) US\$ 18.897 მილიარდი

P/E Ratio 11.15

რეგრესიული ანალიზის შედეგად მიღებული სტატისტიკების მნიშვნელობები

Lag	b_k	F	t	p-value	R ²
1	-0.127	21.620	-4.649	0	0.016
2	0.012	0.181	0.426	0.671	0
3	-0.054	3.915	-1.978	0.048	0.003
4	0	0	0	0.995	0
5	0.061	4.978	-2.231	0.026	0.004
6	-0.080	8.397	-2.898	0.004	0.006
7	0.039	1.985	1.409	0.159	0.002
8	0.010	0.120	0.347	0.729	0
9	0.026	0.908	0.953	0.34	0
10	0.087	10.137	3.184	0.001	0.008

Wells Fargo & Co. შედეგები ძალიან საინტერესოა. სტატისტიკურად მნიშვნელოვანი ურთიერთდამოკიდებულება ძლიერად არის გამოკვეთილი 1, 6 და 10 ლაგისთვის - შესაბამისად, -0.127 (0), -0,08 (0), 0,087 (0). ასევე ჩანს დამოკიდებულება 3 და 5 ლაგისთვის, სადაც პირველი ტიპის შეცდომის დაშვების ალბათობა (ნულოვანი ჰიპოთეზა მართალია, თუმცა მას უარყოფთ) მინიმუმ 5%-ზე ნაკლებია.

GOLDMAN SACHS GROUP. INC.

საბაზრო კაპიტალიზაცია US\$ 70.53 მილიარდი

შემოსავალი (2012 წელი) US\$ 2.22 მილიარდი

მოგება (2012 წელი) US\$ 7.475 მილიარდი

P/E Ratio 9.99

რეგრესიული ანალიზის შედეგად მიღებული სტატისტიკების მნიშვნელობები

Lag	b _k	F	t	p-value	R ²
1	-0.006	0.290	-1.047	0.295	0
2	0.010	2.766	-1.663	0.096	0.02
3	0.004	0.550	-0.741	0.458	0
4	-0.001	0.037	-0.194	0.846	0
5	0.010	3.535	1.880	0.060	0.003
6	-0.002	0.897	-0.296	0.767	0
7	0	0.106	0.102	0.918	0
8	0	0.018	-0.135	0.892	0
9	0.006	1.199	1.095	0.274	0
10	0.001	0.053	0.230	0.819	0

მოცემული ბანკის შემთხვევაში ვაჭრობებს შორის ფასების ცვლილებების მიმართულებებს შორის ურთიერთდამიკიდებულება არ აღინიშნება. შესაბამისად, ნულოვანი ჰიპოთეზა ძალაში რჩება.

MORGAN STANLEY

საბაზრო კაპიტალიზაცია US\$ 49.29 მილიარდი

შემოსავალი (2012 წელი) US\$ 32.10 მილიარდი

მოგება (2012 წელი) US\$ 0.11 მილიარდი

P/E Ratio 43.65

რეგრესიული ანალიზის შედეგად მიღებული სტატისტიკების მნიშვნელობები

Lag	b _k	F	T	p-value	R ²
1	0.008	0.075	0.274	0.784	0
2	-0.11	16.090	-4.011	0	0.012
3	-0.044	2.564	-1.601	0.109	0.002
4	-0.106	15.004	-3.874	0	0.011
5	-0.062	5.156	-2.270	0.023	0.004
6	0.019	0.507	0.711	0.477	0
7	0.012	0.176	0.420	0.675	0
8	0.004	0.031	0.177	0.859	0
9	0	0	-0.008	0.993	0
10	0.007	0.058	0.241	0.809	0

ცხრილში მოყვანილი სტატისტიკებიდან გამომდინარე, MORGAN STANLEY უარყოფითი სერიული კორელაცია ფიქსირდება 2 და 4 ლაგისთვის შესაბამისად -0.11

(0) და -0.106(0), რაც ამ წანაცვლებებისათვის ფარგლებში ნულოვანი ჰიპოთეზის უარყოფას და მომგებიანი¹⁸ სავაჭრო სტრატეგიის გამომუშავებას შესაძლებელს ხდის.

U.S. BANCORP

საბაზრო კაპიტალიზაცია US\$ 66.48 მილიარდი

შემოსავალი (2012 წელი) US\$ 20.77 მილიარდი

მოგება (2012 წელი) US\$ 5.621 მილიარდი

P/E Ratio 12.39

რეგრესიული ანალიზის შედეგად მიღებული სტატისტიკების მნიშვნელობები

Lag	b _k	F	t	p-value	R ²
1	0.097	12.595	-3.549	0	0.010
2	0,032	0.713	0.845	0.39	0
3	-0.022	0.619	-0.787	0.432	0
4	-0.019	0.489	-0.669	0.484	0
5	-0.13	22.898	-4.785	0	0.018
6	-0.044	2.628	-1.621	0.105	0.002
7	0.019	0.467	0.683	0.495	0
8	-0.058	4.491	-2.119	0.034	0.003
9	0	0.014	-0.119	0.910	0
10	0.134	24.24	4.923	0	0.18

¹⁸ აქ კიდევ ერთხელ დავაზუსტებთ რო მომგებიანობა სავაჭრო სტრატეგიასთან მიმართებაში გულისხმობს რომ მოვაჭრე იღებს უფრო მეტ მოგებას ვიდრე პასიური ბაზრის მიმყოლი სტრატეგიიდან

ცხრილში მოყვანილი შედეგებიდან გამომდინარე იკვეთება სტატისტიკურად მნიშვნელოვანი დადებითი კორელაცია ერთ 0.097 (0) და ათ 0.134 (0) წანაცვლებაზე; მნიშვნელოვანი უარყოფითი კორელაცია - ხუთ წანაცვლებაზე -0.13 (0) და გარკვეულწილად 8 წანაცვლებაზე -0.058 (0). აქაც შედეგები მიუთითებს, რომ გარკვეული წანაცვლებებისათვის შესაძლებელია მომგებიანი სავაჭრო სტრატეგიის შემუშავება.

Bank of NY Mellon Corp.

საბაზრო კაპიტალიზაცია US\$ 32.88 მილიარდი

შემოსავალი (2012 წელი) US\$ 14.88 მილიარდი

მოგება (2012 წელი) US\$ 2.42 მილიარდი

P/E Ratio 21.79

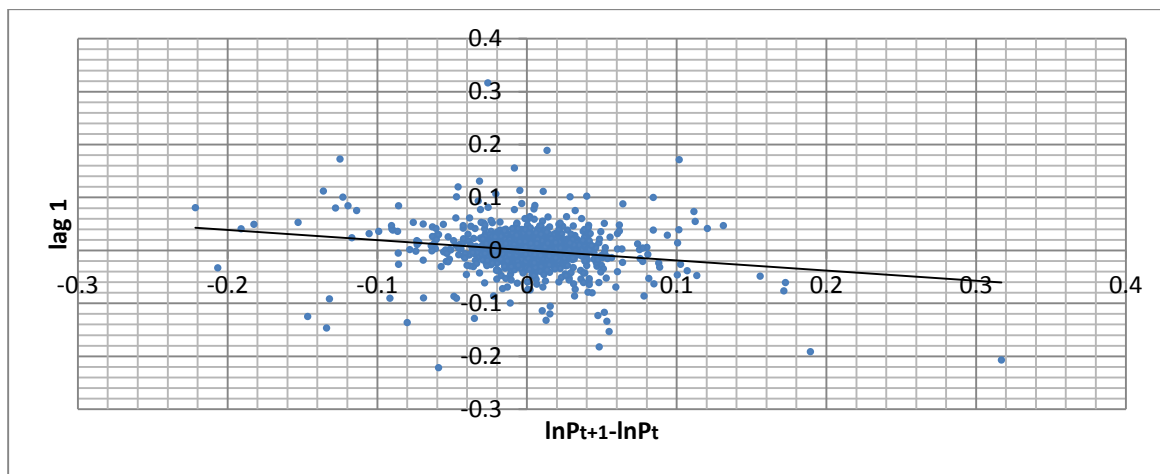
რეგრესიული ანალიზის შედეგად მიღებული სტატისტიკების მნიშვნელობები

Lag	b _k	F	t	p-value	R ²
1	-0.192	50.607	-7.114	0	0.037
2	-0.055	4.039	-2.100	0.044	0.003
3	0.035	1.602	1.266	0.21	0
4	-0.067	5.919	-2.433	0.015	0.005
5	-0.050	3.288	-1.813	0.070	0.002
6	-0.008	0.082	-0.287	0.774	0
7	0.01	0.132	0.364	0.716	0
8	-0.003	0.028	0.102	0.920	0
9	-0.06	4.865	-2.210	0.028	0.004

10	0.070	6.046	2.458	0.014	0.005
----	-------	-------	-------	-------	-------

როგორც შედეგებიდან ჩანს, სტატისტიკურად საკმაოდ მნიშვნელობანი უარყოფითი ურთიერთდამოკიდებულება არის ერთმანეთის მომდევნო ვაჭრობებზე ფასის ცვლილებებს შორის Lag1 -0.192 (0). ასევე მნიშვნელოვანი დამოკიდებულებაა 4, 9 და 10 ლაგისთვის.

ქვემოთ წარმოდგენილია დიაგრამა, რომელიც მიუთითებს წრფივ დამოკიდებულებაზე, უარყოფითი კუთხის კოეფიციენტით, ამ ბანკის აქციათა ფასის ცვლილებასა (დამოუკიდებელი ცვლადი - ჰორიზონტალურ ღერძზე) და ერთ წანაცვლებაზე იგივე ცვლილებებს შორის (დამოკიდებელი ცვლადი - ვერტიკალურ ღერძზე).



გრაფიკი N 3 - წერტილოვანი დიაგრამა Bank of NY Mellon Corp.

CAPITAL ONE FINANCIAL CORPORATION

საბაზრო კაპიტალიზაცია US\$ 35.97 მილიარდი

შემოსავალი (2012 წელი) US\$ 23.21 მილიარდი

მოგება (2012 წელი) US\$ 3.72 მილიარდი

P/E Ratio 11.36

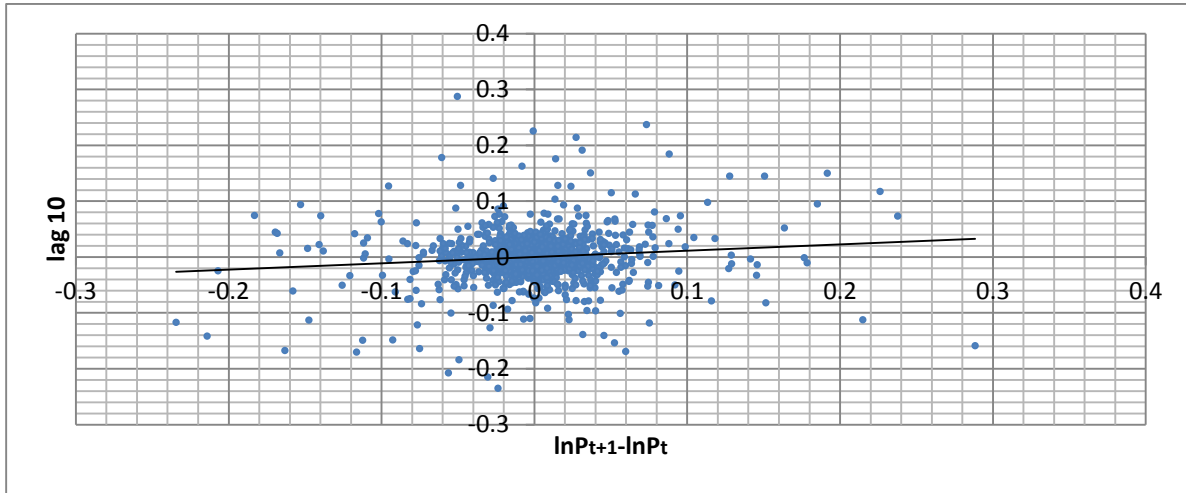
რეგრესიული ანალიზის შედეგად მიღებული სტატისტიკების მნიშვნელობები

Lag	b_k	F	t	p-value	R ²
1	-0.060	4.684	-2.164	0.031	0.004
2	0.008	0.095	0.308	0.758	0
3	-0.100	12.762	-3.572	0	0.010
4	-0.030	0.010	-0.100	0.922	0
5	-0.075	7.417	-2.723	0.01	0.006
6	0	0	0.026	0.97	0
7	-0.004	0.021	-0.150	0.884	0
8	0.003	0.008	0.093	0.925	0
9	0.050	3.210	1.791	0.073	0.002
10	0.113	17.067	4.131	0	0.012

ცხრილში მოყვანილი შედეგებიდან იკვეთება სტატისტიკურად მნიშვნელოვანი უარყოფითი კორელაცია ერთ -0.06 (0.03), სამ -0.1 (0) და ხუთი ლაგისთვის -0.075 (0.01) და სტატისტიკურად მნიშვნელოვანი დადებითი კორელაცია ათ ლაგზე -0.113 (0). ესეიგი CAPITAL ONE FINANCIAL CORPORATION-თვის, ისევე როგორც წინა რამოდენიმე აშშ-ს ბანკისთვის, გარკვეული წანაცვლებებისათვის შესაძლებელია მომგებიანი სავაჭრო სტრატეგიის შემუშავება.

ქვემოთ წარმოდგენილია დიაგრამა, რომელიც მიუთითებს წრფივ დამოკიდებულებაზე, დადებითი კუთხით კოეფიციენტით, ამ ბანკის აქციათა ფასის ცვლილებასა (დამოუკიდებელი ცვლადი - ჰორიზონტალურ ღერძზე) და ათ

წანაცვლებაზე იგივე ცვლილებებს შორის (დამოკიდებული ცვლადი - ვერტიკალურ ღერძზე).



გრაფიკი N 4 - წერტილოვანი დიაგრამა CAPITAL ONE FINANCIAL CORPORATION

HSBC

საბაზრო კაპიტალიზაცია GBP 126.60 მილიარდი

შემოსავალი (2012 წელი) GBP 62.95 მილიარდი

მოგება (2012 წელი) GBP 8.852 მილიარდი

P/E Ratio 11.28

რეგრესიული ანალიზის შედეგად მიღებული სტატისტიკების მნიშვნელობები

Lag	b_k	F	t	p-value	R ²
1	-0.037	1.824	-1.351	0.177	0.001
2	-0.020	0.512	-0.716	0.474	0
3	-0.038	1.863	-1.365	0.173	0
4	-0.015	0.315	-0.561	0.574	0

5	-0.025	0.833	-0.913	0.361	0
6	-0.075	7.490	-2.737	0	0.005
7	0.030	1.135	1.065	0.287	0
8	0.006	0.036	-0.188	0.851	0
9	-0.020	0.554	-0.745	0.457	0
10	-0.010	0.111	-0.334	0.738	0

წარმოდგენილი ბანკის შემთხვევაში უარყოფითი სერიული კორელაცია აღინიშნება ექვსი ვაჭრობის შუალედით -0.075 (0).

BARCLAYS

საბაზრო კაპიტალიზაცია GBP 37.16 მილიარდი

შემოსავალი (2012 წელი) GBP 34.00 მილიარდი

მოგება (2012 წელი) GBP (1.04) მილიარდი

P/E Ratio NA

რეგრესიული ანალიზის შედეგად მიღებული სტატისტიკების მნიშვნელობები

Lag	b_k	F	t	p-value	R ²
1	0.044	2.594	1.610	0.107	0.002
2	0.048	3.136	1.770	0.077	0.002
3	-0.013	0.239	-0.458	0.625	0
4	0.315	1.313	1.146	0.252	0
5	0.031	1.313	-1.806	0.071	0

6	-0.08	8.5	-2.915	0.003	0.006
7	-0.048	3.020	-1.738	0.082	0.002
8	-0.060	4.641	-2.154	0.03	0.003
9	0.055	3.947	1.987	0.047	0.003
10	0	0.337	0.288	0.773	0

ისევე როგორც HSBC-ს შემთხვევაში, წარმოდგენილი ბანკისთვის უარყოფითი სერიული კორელაცია აღინიშნება ექვსი ვაჭრობის შუალედით -0.08 (0).

ROYAL BANK OF SCOTLAND GROUP

საბაზრო კაპიტალიზაცია GBP 31.45 მილიარდი

შემოსავალი (2012 წელი) GBP 29.95 მილიარდი

მოგება (2012 წელი) GBP (5.51) მილიარდი

P/E Ratio 11.36

რეგრესიული ანალიზის შედეგად მიღებული სტატისტიკების მნიშვნელობები

Lag	b_k	F	t	p-value	R ²
1	0.142	27.130	5.209	0	0.020
2	-0.054	3.884	-1.971	0.049	0.003
3	0.071	6.668	2.582	0.01	0.005
4	0.045	2.715	1.648	0.10	0.002
5	-0.048	3.003	-1.733	0.083	0.002
6	-0.090	10.841	-3.292	0	0.008

7	-0.098	12.833	-3.582	0	0.010
8	-0.032	1.395	-1.181	0.238	0
9	-0.006	0.050	-0.224	0.823	0
10	0.035	1.620	1.273	0.203	0

ROYAL BANK OF SCOTLAND GROUP-ის ანალიზი საინტერესო შედეგებს იძლევა. როგორც ზემოთ ცხრილში მოყვანილი სტატისტიკური ტესტების შედეგებიდან ჩანს, ერთ წანაცვლებაზე ადგილი აქვს სტატისტიკურ მნიშვნელოვან დადებით კორელაციას 0.142 (0) ანუ, ერთ ვაჭრობაზე ფასების ზრდას მოყვება შემდეგ ვაჭრობაზე ფასების ზრდა. დადებითი კორელაცია აღინიშნება მე-3 ლაგზეც 0.071 (0). სტატისტიკურად მნიშვნელოვანი უარყოფითი სერიული კორელაცია აღინიშნება ექვსი -0.09 (0) და შვიდი -0.098 (0) ლაგისათვის.

LLOYDS BANKING GROUP

საბაზრო კაპიტალიზაცია GBP 44.49 მილიარდი

შემოსავალი (2012 წელი) GBP 54.78 მილიარდი

მოგება (2012 წელი) GBP (1.43) მილიარდი

P/E Ratio NA

რეგრესიული ანალიზის შედეგად მიღებული სტატისტიკების მნიშვნელობები

Lag	b_k	F	T	p-value	R ²
1	0.094	11.714	3.422	0	0.010
2	0.012	0.2	0.448	0.654	0
3	0	0	0.047	0.963	0

4	0.025	0.879	0.938	0.349	0
5	-0.098	12.854	-3.585	0	0.01
6	-0.108	15.62	-3.952	0	0.011
7	-0.079	8.366	-2.892	0	0.006
8	-0.044	2.569	-1.602	0.110	0.002
9	-0.013	0.244	-0.494	0.621	0
10	0.060	4.796	2.190	0.029	0.003

როგორც ცხრილში მოყვანილი სტატისტიკური ტესტების შედეგებიდან ჩანს, ერთ წანაცვლებაზე ადგილი აქვს სტატისტიკურ მნიშვნელოვან დადებით კორელაციას 0.094 (0), ხოლო სტატისტიკურად მნიშვნელოვანი უარყოფითი სერიული კორელაცია აღინიშნება ხუთი -0.098 (0), ექვსი -0.108 (0) და შვიდი -0.079 (0) წანაცვლებისთვის.

Mitsubishi UFJ Financial Group

საბაზრო კაპიტალიზაცია ¥ 8,766.75 მილიარდი

შემოსავალი (2012 წელი) ¥ 4,565.97 მილიარდი

მოგება (2012 წელი) ¥ 981.33 მილიარდი

P/E Ratio 9.97

რეგრესიული ანალიზის შედეგად მიღებული სტატისტიკების მნიშვნელობები

Lag	b_k	F	T	p-value	R ²
1	0.046	2.709	1.646	0.100	0.002
2	0	0.008	0.088	0.930	0

3	-0.051	3.327	-1.823	0.068	0.002
4	0.035	1.539	1.240	0.725	0
5	-0.094	11.353	-3.369	0	0.009
6	-0.064	5.365	-2.316	0.020	0.004
7	0.014	0.272	0.521	0.602	0
8	0.011	0.160	0.400	0.689	0
9	-0.044	2.463	-1.569	0.11	0.002
10	-0.033	1.371	-1.170	0.242	0.001

ხუთი წანაცვლებისათვის ფიქსირდება სტატისტიკურად მნიშვნელოვანი, უარყოფითი სერიული კორელაცია -0.094 (0).

Sumitomo Mitsui Financial Group

საბაზრო კაპიტალიზაცია ¥ 6,433.95 მილიარდი

შემოსავალი (2012 წელი) ¥ 4,240.03 მილიარდი

მოგება (2012 წელი) ¥ 518.54 მილიარდი

P/E Ratio 7.76

რეგრესიული ანალიზის შედეგად მიღებული სტატისტიკების მნიშვნელობები

Lag	b_k	F	T	p-value	R ²
1	0	0.512	-0.716	0.474	0
2	0	0.797	-0.893	0.372	0
3	0	0.089	-0.298	0.766	0

4	-0.004	1.870	-1.368	0.172	0
5	0	0.644	0.803	0.422	0
6	0.010	8.161	2.857	0.004	0.006
7	0.003	1.011	1.091	0.275	0
8	0	0.060	0.246	0.810	0
9	0	0.033	0.183	0.854	0
10	0	2.289	-1.513	0.131	0

ხუთი წანაცვლებისათვის ფიქსირდება სტატისტიკურად მნიშვნელოვანი, თუმცა პრაქტიკულად სუსტი, დადებითი სერიული კორელაცია 0.01 (0)

Mizuho Financial Group

საბაზრო კაპიტალიზაცია ¥ 5,178.34 მილიარდი

შემოსავალი (2012 წელი) ¥ 2,715.99 მილიარდი

მოგება (2012 წელი) ¥ 484.52 მილიარდი

P/E Ratio 8.58

რეგრესიული ანალიზის შედეგად მიღებული სტატისტიკების მნიშვნელობები

Lag	b_k	F	T	p-value	R ²
1	-0.006	1.894	-1.376	0.169	0
2	-0.005	1,113	-1.055	0.291	0
3	0	0.118	0.343	0.731	0
4	0.010	3.850	-1.962	0.05	0.002

5	0	0	-0.087	0.930	0
6	0.013	8.190	2.862	0	0.006
7	0	0.403	0.635	0.525	0
8	0	0.314	0.560	0.575	0
9	0	0.015	-0.126	0.900	0
10	0	2.364	-1.538	0.124	0

ექვსი წანაცვლებისათვის ფიქსირდება სტატისტიკურად მნიშვნელოვანი, თუმცა პრაქტიკულად სუსტი, დადებითი სერიული კორელაცია 0.013 (0).

Deutsche Bank

საბაზრო კაპიტალიზაცია €32.78 მილიარდი

შემოსავალი (2012 წელი) € 53.34 მილიარდი

მოგება (2012 წელი) €4.13 მილიარდი

P/E Ratio 60.16

რეგრესიული ანალიზის შედეგად მიღებული სტატისტიკების მნიშვნელობები

Lag	b_k	F	T	p-value	R ²
1	0.083	9.384	3.063	0	0.007
2	-0.089	10.675	-3.267	0	0.008
3	-0.024	0.777	-0.881	0.37	0
4	0.047	2.984	1.727	0.084	0.002
5	-0.110	13.71	-3.703	0	0.010

6	-0.030	1	-1	0.32	0
7	0.034	1.592	1.262	0.207	0
8	0.035	1.642	1.281	0.200	0
9	0	0.003	-0.059	0.953	0
10	0.013	0.223	0.472	0.637	0

Deutsche Bank -

უმსხვილესი გერმანული ბანკისთვის ფიქსირდება სტატისტიკურად მნიშვნელოვანი უარყოფითი სერიული კორელაცია ორ -0.09 (0) და ხუთ -0.11 (0) ლაგზე და დადებითი 0.08 (0) კორელაცია ერთ წანაცვლებაზე. ანუ ერთმანეთის მიმყოლ ვაჭრობებზე ფასი ერთი მიმართულებით იზდება, ხოლო ორ და ხუთ ლაგზე - საპირისპირო მიმართულებით. როგორც ადრე აღვიშნეთ, შედეგი მიუთითებს, რომ გარკვეულ შემთხვევებში შეგვიძლია ნულოვანი ჰიპოთეზის უარყოფა, რაც პრაქტიკული თვალსაზრისით ნიშნავს მომგებიანი სავაჭრო სტრატეგიის შექმნის შესაძლებლობას.

Commerzbank

საბაზრო კაპიტალიზაცია € 7.63 მილიარდი

შემოსავალი (2012 წელი) € 19.86 მილიარდი

მოგება (2012 წელი) € 6 მილიონი

P/E Ratio NA

რეგრესიული ანალიზის შედეგად მიღებული სტატისტიკების მნიშვნელობები

Lag	b_k	F	T	p-value	R ²
-----	-------	---	---	---------	----------------

1	0.122	20.051	4.478	0	0.014
2	-0.027	7.801	-2.793	0.281	0.001
3	-0.076	7.800	-2.792	0	0.005
4	-0.011	0.192	-0.438	0.66	0
5	-0.063	5.379	-2.312	0.020	0.004
6	0.033	1.506	1.227	0.220	0.001
7	0.054	3.903	1.976	0.048	0.002
8	0.030	1.245	1.116	0.265	0
9	-0.002	0.004	-0.060	0.951	0
10	-0.021	0.614	-0.783	0.433	0

შედეგები მიაწინებს სტატისტიკურად მნიშვნელოვან დადებით კორელაციაზე ერთი წანაცვლებისთვის 0.122 (0) და უაყოფთ კორელაციაზე სამი - 0.076 (0) და -0.063 ხუთი წანაცვლებისათვის.

Industrial & Commercial Bank of China (ICBC)

საბაზრო კაპიტალიზაცია HKD (\$1=7.75 Hong Kong, Dollar) 1,392.5 მილიარდი

შემოსავალი (2012 წელი) HKD 1,035 მილიარდი

მოგება (2012 წელი) HKD 293.25 მილიარდი

P/E Ratio 5.66

რეგრესიული ანალიზის შედეგად მიღებული სტატისტიკების მნიშვნელობები

Lag	b_k	F	T	p-value	R ²
-----	-------	---	---	---------	----------------

1	0.002	0	0.091	0.927	0
2	0	0	0.031	0.976	0
3	-0.026	0.841	0-.921	0.357	0
4	-0.032	1.306	-1.143	0.253	0.001
5	-0.032	5.129	-2.264	0.024	0.004
6	-0.049	3.077	-1.754	0.078	0.002
7	-0.033	1.382	-1.175	0.239	0
8	0.015	0.283	0.532	0.595	0
9	0.016	0.310	0.744	0.457	0
10	0.028	1	1	0.321	0

წარმოდგენილი რეგრესიული ანალიზის შედეგებიდან გამომდინარე, თამამად შეიძლება ითქვას, რომ ICBC ბანკისთვის ნულოვანი ჰიპოთეზა ძალაშია, ანუ, ფასების ცვლილებები შემთხვევითი სიდიდეებია. რაც გამორიცხავს მომგებიანი სავაჭრო სტრატეგიის შემუშავების შესაძლებლობას ეფექტურ ფინანსურ ბაზარზე.

China Construction Bank (CCB)

საბაზრო კაპიტალიზაცია HKD (\$1=7.75 Hong Kong, Dollar) 1,084.24 მილიარდი

შემოსავალი (2012 წელი) HKD 877.28 მილიარდი

მოგება (2012 წელი) HKD 237.50 მილიარდი

P/E Ratio 5.36

რეგრესიული ანალიზის შედეგად მიღებული სტატისტიკების მნიშვნელობები

Lag	b _k	F	t	p-value	R ²
1	0.030	1	1	0.321	0
2	0	0	-0.994	0.923	0
3	-0.030	1.171	-1.082	0.279	0
4	-0.014	0.234	-0.484	0.628	0
5	-0.040	2.067	-1.438	0.151	0
6	-0.014	0.268	-0.517	0.605	0
7	-0.045	2.553	-1.598	0.110	0.002
8	-0.032	1.287	-1.135	0.257	0
9	0.048	2.880	1.697	0.089	0.002
10	0	0.777	0.764	0.445	0

როგორც ჩანს, სიდიდით მეორე ჩინური ბანკისთვისაც ნულოვან ჰიპოთეზას ვერ უარყოფთ, ანუ, ფასების ცვლილებები შემთხვევითი სიდიდეებია, რაც გამორიცხავს მომგებიანი სავაჭრო სტრატეგიის შემუშავების პერსპექტივას.

Agricultural Bank of China (ABC)

საბაზრო კაპიტალიზაცია HKD (\$1=7.75 Hong Kong, Dollar) 820.59 მილიარდი

შემოსავალი (2012 წელი) HKD 797.47 მილიარდი

მოგება (2012 წელი) HKD 178.37 მილიარდი

P/E Ratio 5.43

რეგრესიული ანალიზის შედეგად მიღებული სტატისტიკების მნიშვნელობები

Lag	b_k	F	T	p-value	R ²
1	0	0	-0.071	0.943	0
2	0.006	0.371	0.609	0.543	0
3	0	0.142	0.377	0.707	0
4	-0.015	0.156	-0.395	0.693	0
5	-0.072	3.677	-1.912	0.056	0.005
6	-0.012	0.109	-0.330	0.741	0
7	0.028	0.552	0.743	0.458	0
8	-0.087	5.160	-2.271	0.023	0.007
9	-0.070	3.396	-1.816	0.070	0.004
10	0	0.150	0.122	0.903	0

შედეგები მიუთითებს, რომ 8 წანაცვლებისას ადგილი აქვს უარყოფით სერიულ კორელაციას -0.087(0.02). სხვა წანაცვლებებისთვის ფასთა ცვლილება შემთხვევითი სიდიდეებია, ანუ The Random Walk ჰიპოთეზა ძალაშია.

Bank of China

საბაზრო კაპიტალიზაცია HKD (\$1=7.75 Hong Kong, Dollar) 740.96 მილიარდი

შემოსავალი (2012 წელი) HKD 750.61 მილიარდი

მოგება (2012 წელი) HKD 171.41 მილიარდი

P/E Ratio 5.4

რეგრესიული ანალიზის შედეგად მიღებული სტატისტიკების მნიშვნელობები

Lag	b _k	F	t	p-value	R ²
1	0	0	-0.034	0.972	0
2	0	0	0.023	0.981	0
3	-0.070	5.950	-2.440	0.015	0.005
4	-0.032	1.29	-1.136	0.257	0
5	-0.036	1.630	-1.277	0.201	0
6	-0.022	0.650	-0.806	0.420	0
7	-0.023	0.724	-0.851	0.395	0
8	-0.043	2.392	-1.547	0.122	0
9	0.020	0.551	0.743	0.458	0
10	-0.02	0.910	-0.954	0.340	0

როგორც ვხედავთ, სამი წანაცვლებისას ადგილი აქვს უარყოფით სერიულ კორელაციას -0.07(0.015). სხვა წანაცვლებებისთვის ფასთა ცვლილება შემთხვევითი სიდიდეებია, ანუ The Random Walk ჰიპოთეზა ძალაშია.

UBS

საბაზრო კაპიტალიზაცია CHF (\$1=0.95 CHF) 61.7 მილიარდი

შემოსავალი (2012 წელი) CHF 37.29 მილიარდი

მოგება (2012 წელი) CHF (251) მილიარდი

P/E Ratio NA

რეგრესიული ანალიზის შედეგად მიღებული სტატისტიკების მნიშვნელობები

Lag	b_k	F	t	p-value	R ²
1	0.11	16.339	4.042	0	0.012
2	-0.100	12.875	-3.589	0	0.010
3	-0.102	13.892	-3.727	0	0.104
4	-0.037	1.800	-1.342	0.179	0.001
5	-0.027	1.006	-1.003	0.316	0
6	-0.043	2.525	-1.589	0.112	0
7	-0.049	3.212	-1.792	0.073	0
8	0.011	0.171	0.413	0.679	0
9	0.053	3.888	1.972	0.049	0.002
10	0.016	0.358	0.598	0.549	0

წარმოდგენილი ცხრილის მიხედვით, სტატისტიკურად მნიშვნელოვანი უარყოფითი სერიული კორელაცია ფიქსირდება ორი -0.1 (0), და სამი -0.102 (0), ხოლო დადებითი კორელაცია - ერთი 0.11 (0) და ცხრა -0.053 (0.049) წანაცვლებისთვის. შედეგი მიანიშნებს, რომ ბანკის აქციებთან მიმართებაში არის არბიტრაჟის შესაძლებლობა.

Credit Suisse Group

საბაზრო კაპიტალიზაცია CHF (\$1=0.95 CHF) 40.9 მილიარდი

შემოსავალი (2012 წელი) CHF 37.98 მილიარდი

მოგება (2012 წელი) CHF 1.28 მილიარდი

P/E Ratio 15.2

რეგრესიული ანალიზის შედეგად მიღებული სტატისტიკების მნიშვნელობები

Lag	b_k	F	t	p-value	R ²
1	0.074	7.362	2.713	0	0.005
2	-0.062	5.025	-2.241	0.03	0.003
3	-0.113	16.928	-4.114	0	0.012
4	-0.02	0.311	-0.558	0.577	0
5	-0.078	8.081	-2.842	0	0.006
6	-0.067	5.980	-2.446	0.02	0.005
7	0.024	0.745	0.863	0.389	0
8	0.05	3.268	1.807	0.071	0.002
9	0.039	1.348	1.61	0.246	0
10	0.007	0.737	0.272	0.786	0

სიდიდით მეორე შვეიცარული ბანკის რეგრესიული ანალიზის შედეგები ასევე მიანიშნებს გარკვეული წანაცვლებებისათვის ნულოვანი ჰიპოთეზის უარყოფის შესაძლებლობაზე. კერძოდ, ორი -0.062 (0), სამი -0.113 (0) ხუთი -0.078 (0) და ექვსი -0.067 (0) წანაცვლებისთვის შედეგები სტატისტიკურად მნიშვნელოვანია და კორელაციის კოეფიციენტები უარყოფითია, ხოლო ერთი წანაცვლებისთვის 0.074 (0) - დადებითია.

BNP Paribas

საბაზრო კაპიტალიზაცია € 52.68 მილიარდი

შემოსავალი (2012 წელი) € 99.00 მილიარდი

მოგება (2012 წელი) € 6.27 მილიარდი

P/E Ratio 9.81

რეგრესიული ანალიზის შედეგად მიღებული სტატისტიკების მნიშვნელობები

Lag	b _k	F	t	p-value	R ²
1	-.043	1.188	1.090	0.276	0.002
2	-0.033	0.690	-0.831	0.410	0
3	-0.169	18.296	-4.277	0	0.284
4	0.011	0.083	0.288	0.773	0
5	-0.073	3.402	-1.844	0.07	0.005
6	0.053	1.804	1.343	0.179	0.002
7	-0.022	0.312	-0.559	0.576	0
8	-0.19	0.228	-0.477	0.633	0
9	-0.008	0.044	-0.210	0.833	0
10	0.026	0.040	0.635	0.526	0

BNP Paribas საფრანგეთში უდიდესი და მსოფლიოში ერთ-ერთი ყველაზე დიდი ბანკია. რეგრესიული ანალიზის შედეგები აჩვენებს სტატისტიკურად და პრაქტიკულადაც მნიშვნელოვან ურთიერთდამოკიდებულებას სამი ვაჭრობის ინტერვალით. სამი ლაგისთვის სტატისტიკის მნიშვნელობაა -0.17 (0), თუმცა, სხვა წანაცვლებებისათვის სერიული კორელაცია არ აღინიშნება.

Credit Agricole

საბაზრო კაპიტალიზაცია € 16.67 მილიარდი

შემოსავალი (2012 წელი) € 50.25 მილიარდი

მოგება (2012 წელი) € (2.48) მილიარდი

P/E Ratio NA

რეგრესიული ანალიზის შედეგად მიღებული სტატისტიკების მნიშვნელობები

Lag	b _k	F	t	p-value	R ²
1	0.058	2.144	1.464	0.143	0.003
2	0.155	0.151	0.388	0.700	0
3	-0.152	14.71	-3.834	0	0.023
4	0.032	0.643	0.802	0.422	0
5	-0.036	0.812	-0.901	0.368	0
6	0.012	0.095	0.308	0.758	0
7	-0.032	0.653	-0.808	0.419	0
8	0.094	5.500	2.34	0.02	0.008
9	-0.016	0.160	-0.400	0.689	0
10	-0.012	0.091	-0.302	0.762	0

BNP Paribas-ის მსგავსად, აღნიშნული ფრანგული ბანკისთვისაც შედეგები აჩვენებს სტატისტიკურად და პრაქტიკულადაც მნიშვნელოვან ურთიერთდამოკიდებულებას სამი ვაჭრობის ინტერვალით. სამი ლაგისთვის სტატისტიკის მნიშვნელობაა -0.152 (0) და დადებით კორელაციაა რვა 0.094 (0) წანაცვლებისთვის.

Societe Generale

საბაზრო კაპიტალიზაცია € 21.10 მილიარდი

შემოსავალი (2012 წელი) € 75,21 მილიარდი

მოგება (2012 წელი) € 0.48 მილიარდი

P/E Ratio 220

რეგრესიული ანალიზის შედეგად მიღებული სტატისტიკების მნიშვნელობები

Lag	b_k	F	t	p-value	R ²
1	0.072	3.196	1.788	0.074	0.005
2	-0.027	0.465	-0.682	0.495	0
3	-0.079	3.903	-1.976	0.048	0.006
4	-0.020	0.262	-0.513	0.608	0
5	-0.062	2.378	-1.541	0.123	0.004
6	0.005	0.021	0.146	0.884	0
7	-0.038	0.876	-0.936	0.349	0
8	0.064	2.510	1.584	0.114	0.004
9	0	0	0.017	0.985	0
10	0.005	0.019	0.140	0.888	0

წარმოდგენილი ფრანგული ბანკისთვისაც შედეგები აჩვენებს სტატისტიკურად და პრაქტიკულადაც მნიშვნელოვან ურთიერთდამოკიდებულებას სამი ვაჭრობის ინტერვალით. სამი ლაგისთვის სტატისტიკის მნიშვნელობაა -0.079 (0.048).

ING Group

საბაზრო კაპიტალიზაცია \$35.62 მილიარდი

შემოსავალი (2012 წელი) € 80,24 მილიარდი

მოგება (2012 წელი) € 2.21 მილიარდი

P/E Ratio 29.8

რეგრესიული ანალიზის შედეგად მიღებული სტატისტიკების მნიშვნელობები

Lag	b_k	F	t	p-value	R ²
1	-0.040	1.964	-1.401	0.161	0
2	0.075	7.494	2.738	0	0.006
3	-0.070	6.374	-2.525	0.01	0.004
4	0.018	0.469	0.684	0.494	0
5	-0.039	2.061	-1.435	0.151	0
6	0.036	1.723	1.312	0.189	0.001
7	0.049	3.262	1.806	0.071	0.002
8	0.011	0.188	0.433	0.665	0
9	0.011	0.184	0.429	0.667	0
10	0.022	0.682	0.826	0.409	0.004

ტესტის შედეგები მიუთითებს, რომ სტატისტიკურად მნიშვნელოვანი დადებითი კორელაციაა ორი წანაცვლებისათვის 0.075 (0) და უარყოფით კორელაციაა სამი ლაგისთვის -0.07 (0.01).

Banco Santander

საბაზრო კაპიტალიზაცია € 5459 მილიარდი

შემოსავალი (2012 წელი) € 80.24 მილიარდი

მოგება (2012 წელი) € 2.21 მილიარდი

P/E Ratio 29.76

რეგრესიული ანალიზის შედეგად მიღებული სტატისტიკების მნიშვნელობები

Lag	b_k	F	t	p-value	R ²
1	0.067	6.100	2.469	0.01	0.005
2	-0.051	3.502	-1.871	0.061	0.002
3	-0.048	3.160	-1.777	0.076	0.002
4	0.004	0.030	0.171	0.864	0
5	-0.035	1.644	-1.281	0.200	0.001
6	0.017	0.381	0.612	0.537	0
7	-0.004	0.026	-0.161	0.872	0
8	-0.015	0.307	-0.554	0.579	0
9	-0.022	0.610	-0.787	0.437	0
10	-0.03	1.185	-1.089	0.276	0

Banco Santander, უმსხვილესი ესპანური ბანკისთვის, ნულოვანი ჰიპოთეზის უარყოფა არ შეიძლება მიუხედავად იმისა, რომ ერთი ლაგისთვის აღინიშნება დადებითი კორელაცია 0.067 (0), სხვა წანაცვლებებისათვის The Random Walk ჰიპოთეზა ძალაშია.

UniCredit

საბაზრო კაპიტალიზაცია € 21.08 მილიარდი

შემოსავალი (2012 წელი) € 42.55 მილიარდი

მოგება (2012 წელი) € 0.99 მილიარდი

P/E Ratio 51.2

რეგრესიული ანალიზის შედეგად მიღებული სტატისტიკების მნიშვნელობები

Lag	b_k	F	t	p-value	R ²
1	0.055	4.163	2.040	0.04	0.003
2	0.044	2.576	1.600	0.110	0.002
3	-0.043	2.481	-1.575	0.115	0
4	0	0.015	0.125	0.900	0
5	-0.119	18.829	-4.339	0	0.014
6	0.048	3	1.731	0.087	0.002
7	0	0.055	-0.235	0.813	0
8	0.059	4.574	2.139	0.03	0.003
9	-0.015	0.305	-0.552	0.581	0
10	0.030	1.160	1.077	0.282	0

ტესტის შედეგები მიუთითებს სტატისტიკურად მნიშვნელოვან დადებით კორელაციაზე ერთი 0.055 (0.04) და რვა წანაცვლებისათვის 0.059 (0) და უარყოფით კორელაციაზე ხუთი ლაგისთვის -0.119 (0).

საქართველოს ბანკი

სააქციო კაპიტალი (31.12.2012 მდგომარეობით) 1,129,786 ათასი ლარი

შემოსავალი (2012 წელი) 923,668 ათასი ლარი

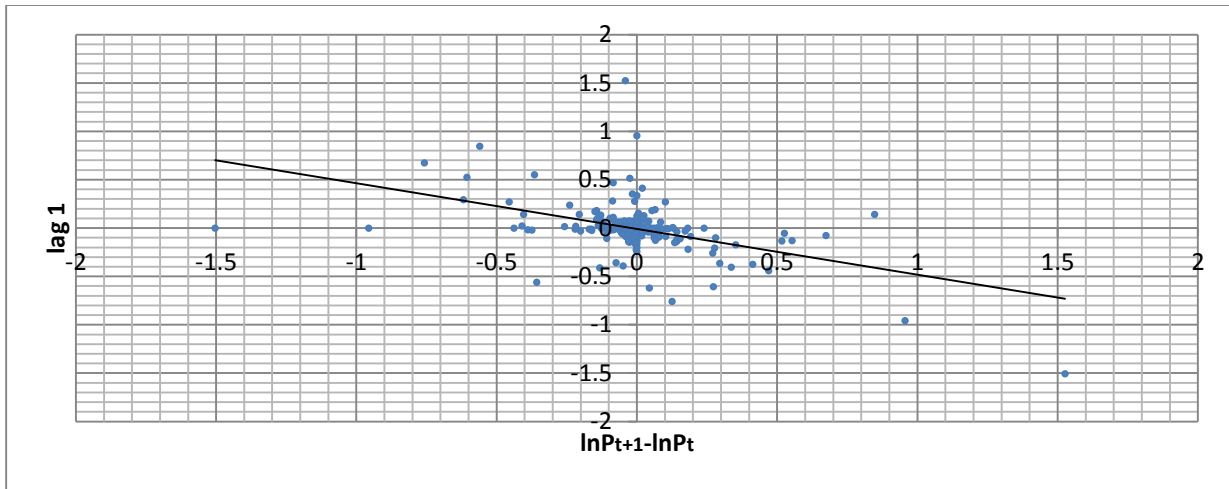
მოგება (2012 წელი) 182,745 ათასი ლარი

რეგრესიული ანალიზის შედეგად მიღებული სტატისტიკების მნიშვნელობები

25.07.2000 დან 02.11.2006-მდე

Lag	b_k	F	t	p-value	R ²
1	-0.470	130.34	-11.417	0	0.222
2	0.023	0.239	0.489	0.625	0
3	-0.048	1.100	-1.049	0.295	0.002
4	0.007	0.025	0.160	0.873	0
5	0.017	0.138	0.370	0.711	0
6	0.010	0.041	0.203	0.839	0
7	-0.014	0.097	-0.311	0.756	0
8	0	0.150	-0.122	0.903	0
9	0	0	0.053	0.958	0
10	0	0.016	-0.128	0.898	0

ქვემოთ წარმოდგენილია დიაგრამა, რომელიც მიუთითებს წრფივ დამოკიდებულებაზე უარყოფითი დახრის კუთხით ამ ბანკის აქციათა ფასის ცვლილებასა (დამოუკიდებელი ცვლადი - ჰორიზონტალურ ღერძზე) და ერთ წანაცვლებაზე იგივე ცვლილებებს შორის (დამოკიდებელი ცვლადი - ვერტიკალურ ღერძზე).



გრაფიკი N 5 - წერტილოვანი დიაგრამა „საქართველოს ბანკი“

სტატისტიკურად და პრაქტიკულად მნიშვნელოვანი უარყოფითი კორელაცია ფიქსირდება მხოლოდ ერთ წანაცვლებაზე -0.47 (0).

02.11.2006 დან 17.06.2013-მდე

Lag	b_k	F	t	p-value	R^2
1	-0.126	12.454	-3.529	0	0.019
2	0	0.015	0.125	0.900	0
3	0.034	1.195	1.093	0.275	0
4	0.045	2.068	1.438	0.151	0.003
5	0.022	0.514	0.717	0.474	0
6	0.010	0.093	0.305	0.760	0
7	0	0.004	-0.066	0.947	0
8	-0.034	1.236	-1.111	0.267	0
9	0.050	2.685	1.639	0.101	0.004
10	-0.02	0.715	-0.845	0.400	0

ისევე როგორც წინა პერიოდისათვის, სტატისტიკურად მნიშვნელოვანი უარყოფითი კორელაცია ფიქსირდება მხოლოდ ერთ წანაცვლებაზე -0.126 (0).

ლიბერთი ბანკი

სააქციო კაპიტალი (31.12.2012 მდგომარეობით) 98,662 ათასი ლარი

შემოსავალი (2012 წელი) 163,860 ათასი ლარი

მოგება (2012 წელი) 5,184 ათასი ლარი

რეგრესიული ანალიზის შედეგად მიღებული სტატისტიკების მნიშვნელობები

Lag	b _k	F	t	p-value	R ²
1	-0.126	6.563	-2.562	0.011	0.015
2	0.104	4.511	2.124	0.034	0.011
3	0	0.020	0.144	0.885	0
4	-0.011	0.050	-0.222	0.82	0
5	0	0.029	0.169	0.866	0
6	-0.034	0.681	-0.825	0.410	0
7	0.026	0.295	0.543	0.587	0
8	-0.060	1.552	-1.246	0.213	0.003
9	0.014	0.087	0.295	0.768	0
10	-0.020	0.189	-0.436	0.663	0

როგორც ცხრილში მოყვანილი სტატისტიკური ტესტების შედეგებიდან ჩანს, ერთ წანაცვლებაზე ადგილი აქვს სტატისტიკურად მნიშვნელოვან უარყოფით

კორელაციას -0.126 (0), ხოლო, სტატისტიკურად მნიშვნელოვანი დადებითი სერიული კორელაცია აღინიშნება ორი ლაგისთვის 0.104 (0).

ვი-თი-ბი ბანკი

სააქციო კაპიტალი (31.12.2012 მდგომარეობით) 98,662 ათასი ლარი

შემოსავალი (2012 წელი) 65,773 ათასი ლარი

მოგება (2012 წელი) 8,417 ათასი ლარი

რეგრესიული ანალიზის შედეგად მიღებული სტატისტიკების მნიშვნელობები

Lag	b_k	F	t	p-value	R ²
1	-0.49	53.249	-7.227	0	0.249
2	0.176	5.241	2.289	0.023	0.032
3	-0.140	2.280	-1.510	0.133	0.014
4	0.138	2.250	1.500	0.136	0.014
5	-0.200	4.740	-2.177	0.031	0.030
6	0.24	6.927	2.632	0	0.042
7	-0.191	4.262	-2.064	0.040	0.027
8	0.113	1.631	1.277	0.203	0.011
9	0.132	2.203	1.484	0.140	0.014
10	-0.192	4.856	-2.203	0.03	0.031

როგორც ვხედავთ, აღინიშნება სტატისტიკურად მნიშვნელოვანი უარყოფითი კორელაცია ერთი -0.49 (0), ხუთი -0.2 (0) და შვიდი -0.19 (0) წანაცვლებისთვის; ხოლო დადებითი კორელაცია - ორი წანაცვლებისთვის 0.176 (0).

უნდა აღინიშნოს, რომ პრაქტიკული თვალსაზრისით „ვი-თი-ბი ბანკის“ შემთხვევაში მიღებული შედეგები შეიძლება არავალიდური იყოს ვაჭრობებს შორის დიდი დროის შუალედის გამო, თუმცა, სტატისტიკურად სახეზეა აქციების ფასის ცვლილების ურთიერთდამოკიდებულება, განსაკუთრებით ერთმანეთის მომდევნო ვაჭრობებს შორის.

შედეგების ინტერპრეტაცია

კვლევის შედეგების ანალიზი გვაჩვენებს:

- აშშ-სა და დასავლეთ ევროპული ბანკებისათვის ხშირ შემთხვევაში აღინიშნება სტატისტიკურად მნიშვნელოვანი ურთიერთდამოკიდებულება აქციის ფასების ცვლილებასა და მათ წანაცვლებულ მნიშვნელობათა დროის მწკრივებს შორის.

სახეზეა სტატისტიკურად მნიშვნელოვანი კორელაციის არსებობა, თუმცა საფონდო ბაზარზე მოვაჭრეს საკითხი უფრო პრაქტიკული კუთხით აინტერესებს. მიუხედავად იმისა რომ, სტატისტიკური ტესტების შედეგების მიხედვით გარკვეული აქციებისათვის The Random Walk ჰიპოთეზა შეგვიძლია უარვეყოთ, პრაქტიკული თვალსაზრისით ეფექტური ბაზრის ჰიპოთეზა, რომელიმე ფორმით მაინც, შეიძლება ძალაში დარჩეს. მარტივად რომ ვთქვათ, მოვაჭრისათვის ურთიერთდამოკიდებულების არსებობა რეალობის არასაკმარისი ასახვაა იმ შემთხვევაში, თუ ეს ურთიერთდამოკიდებულება არასაკმარისად ძლიერია იმისთვის, რომ ისტორიულ მონაცემებზე დაყრდნობით შეძლოს მომავალში ფასების პროგნოზირება და ბაზარზე უფრო მეტი მოგების მიღება. მაგალითად, მოვაჭრემ შეიძლება იცოდეს, რომ სტატისტიკური ტესტების მიხედვით ერთ დღეს აქციის კლებას მე-2 მე-3 ან მე-10 დღეს აუცილებლად მოყვება ფასების გაზრდა, მაგრამ თუ ეს ზრდა მცირეა, მაშინ მოვაჭრე ვერ მიიღებს მოსალოდნელ მოგებას, მითუმეტეს იმის გათვალისწინებით, რომ მას ვაჭრობის საკომისიო აქვს გადასახდელი.

- ზემოთმოყვანილი რეგრესიული ანალიზის შედეგები გარკვევით მიუთითებს, რომ კონკრეტული აშშ და დასავლეთ ევროპული ბანკებისათვის შეგვიძლია უარვყოთ ნულოვანი შემთხვევითი წესით მოძრაობის (The Random Walk) ჰიპოთეზა, ანუ აქციის ფასების ცვლილებები ნამდვილად არ არის შემთხვევითი სიდიდეები და არსებობს გარკვეულ კანონზომიერებები. ეს შედეგი საშუალებას გვაძლევს ჩამოვაყალიბოთ შემდეგი ახალი ჰიპოთეზები.

ჰიპოთეზა 1: უმსხვილესი აშშ, ბრიტანული, გერმანული, იტალიური, ჰოლანდიური, იტალიური და შვეიცარიული უმსხვილესი ბანკების უმეტესობისათვის შესაძლებელია აქციებით ვაჭრობის მომგებიანი სტრატეგიის შემუშავება.

ჰიპოთეზა 2: უმსხვილესი ფრანგული ბანკებისათვის აქციების ფასის ცვლილების მიმართულების პროგნოზი შესაძლებელია სამი ვაჭრობის

აღნიშნული ჰიპოთეზების პრაქტიკული ბუნებიდან გამომდინარე მათი ტესტირება ჩავატარეთ ტექნიკური ანალიზის გამოყენებით.

ტექნიკური ანალიზი

სტატისტიკური მეთოდებით კვლევამ საშუალება მოგვცა დედუქციური მეთოდით მიგველო ახალი ჰიპოთეზები და გავვეკეთებინა გარკვეული დასკვნები. შესაბამისად, კვლევის შემდგომი ეტაპი გულისხმობს ახალი ჰიპოთეზების ტესტირებას და საბოლოო დასკვნების შემუშავებას. ამ მიზნით გამოვიყენეთ ტექნიკური ანალიზის მეთოდი.

დიდი ხნის განმავლობაში ტექნიკური ანალიზის ბაზრის ექსპერტები განიხილავდნენ როგორც გარკვეულწილად ნაკლოვან მეთოდს, რომელსაც სკეპტიკურად უყურებდნენ, რამდენადაც ის არ ეყრდნობოდა ფუნდამენტურ ფაქტორებს. ტექნიკოსები, ანუ როგორც ადრე მოვიხსენიეთ, ჩარტისტები არ ეწინააღმდეგებიან მოთხოვნა-მოწოდების კანონებს. ისინი ზოგადად ეთანხმებიან ეფექტური ბაზრის ჰიპოთეზას იმ შემთხვევაში, თუ ბაზარი მყისიერად ასახავს ინფორმაციას აქციების ფასში, თუმცა, სწორედ ამ მყისიერების ეჭვქვეშ დაყენების გამო ტექნიკური ანალიზისა და ეფექტური ბაზრების გზები იყრება.

ტექნიკურმა ანალიზმა მეცნიერების ყურადღება მიიპყრო ძირითადად იმის გამო, რომ ის გარკვეულწილად ასუსტებს ეფექტური ბაზრის ჰიპოთეზას. ტექნიკური ანალიზის მიხედვით, მიუხედავად იმისა, რომ აქციის ფასში საბოლოო ჯამში აისახება მთელი ინფორმაცია, ეს ინფორმაცია აქციის ფასზე საკმაოდ ნელა მოქმედებს და კარგ ანალიტიკოსს შეუძლია მოასწროს ამ ინფორმაციის მოგების მისაღებად გამოყენება მანამ, სანამ მოთხოვნა-მოწოდების ძალები აქციის ახალ ფასს დადგენს. ტექნიკური ანალიზის მთავარი პოსტულატია ის, რომ ფასიანი ქაღალდების ფასები ნელა რეაგირებენ ფუნდამენტურ ფაქტორებზე, რაც ტოვებს დროის გარკვეულ პერიოდში არბიტრაჟის საშუალებას. სწორედ ეს პოსტულატი დიამეტრულად ეწინააღმდეგება ეფექტური ბაზრის იდეას.

ფასიანი ქაღალდის ფასი არის გარკვეული კონსესუსი მყიდველსა და გამყიდველს შორის. ფასი, რომელიც მზადაა ინვესტორმა გადაიხადოს ან გაყიდოს ფასიანი ქაღალდი, დამოკიდებულია მის მოლოდინზე. ფასებს განსაზღვრავენ არამარტო პროფესიონალი საინვესტიციო ფონდების მენეჯერები, არამედ უბრალო ადამიანებიც, რაც ზრდის ფასიანი ქაღალდების ბაზრის მასშტაბსა და მის არაპროგნოზირებადობას. თუ დავუშვებთ, რომ ადამიანთა მოლოდინები და ემოციები ასეთ დიდ როლს თამაშობს ფასიანი ქაღალდების ფასის განსაზღვრვაში, საჭიროა ისეთი სისტემის შემუშავება, რომელიც ამ ემოციებს მოაშორებს სავაჭრო

პროცესს. ტექნიკური ანალიზის ადვოკატებს სჯერათ, რომ მექანიკურ სავაჭრო სისტემების დახმარებით შეძლებენ საკუთარი სავაჭრო პროცესიდან ამ ემოციური ელემენტის მოშორებას და ბაზარზე გამარჯვებას.

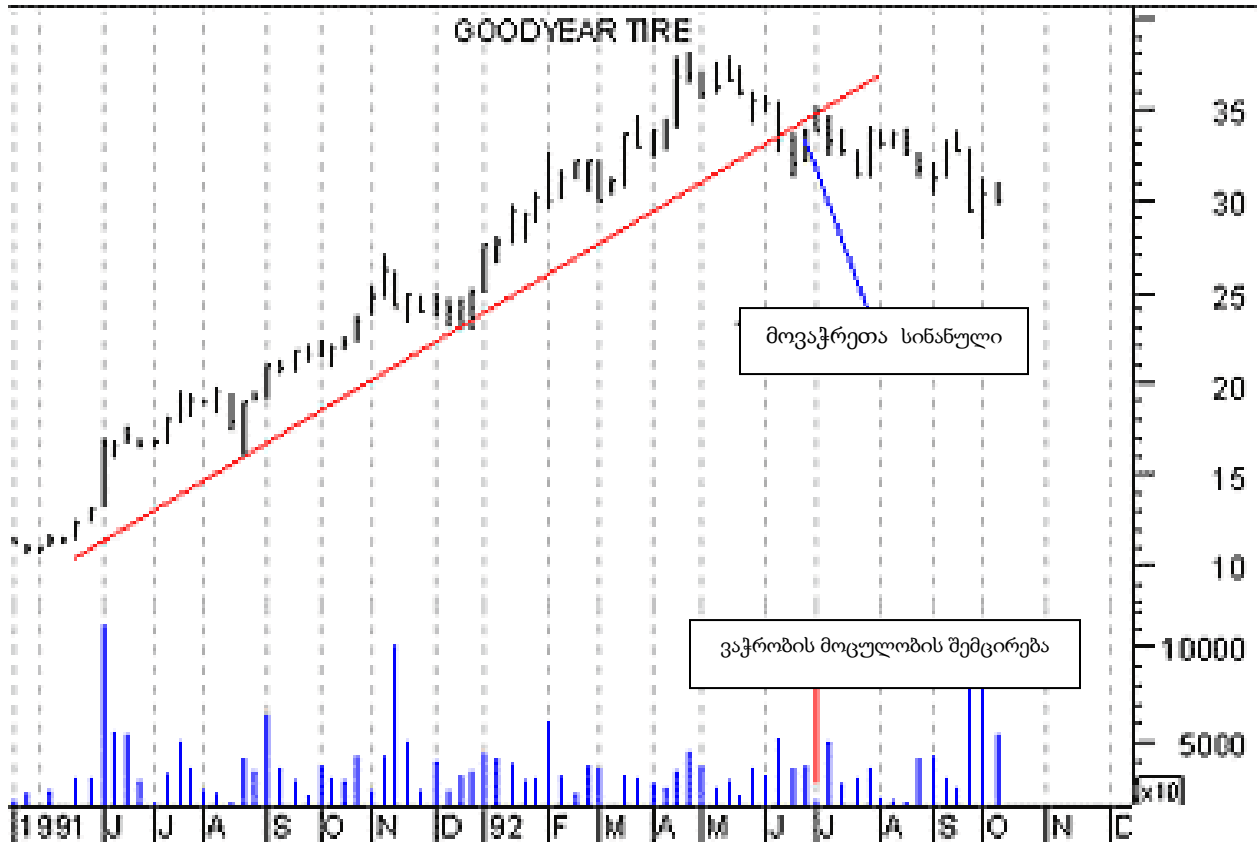
ჩარტისტებს ასევე სჯერათ, რომ ფასების ცვლილების სურათი დრო და დრო მეორდება და ამიტომაც მათი პროგნოზირება შესაძლებელია. გამეორებების არსებობა კი ბაზრების ირაციონალურობის შედეგია. ეს ირაციონალურობა, ჩარტისტების თვალსაზრისით, წარმატებით შეიძლება იყოს გამოყენებული ბაზარზე გასამარჯვებლად, ანუ უფრო მეტი მოგების მისაღებად, ვიდრე ბაზარზე პასიური სტრატეგიისას.

ტექნიკური ანალიზის ეფექტურობის შესახებ კვლევები განსხვავებულ მოსაზრებებს გვთავაზობს. ფამა და ბლუმი (Fama and Blume 1966) ამტკიცებენ რომ, ვაჭრობებზე საკომისიოების გადახდის შემთხვევაში ტექნიკური ანალიზი ვერ აჯობებს პასიურ Buy and Hold სტრატეგიას. ბროკმა, ლაკონიშეკმა და ლებარონმა (Brock, Lakonishok and LeBaron 1991) დაასაბუთეს, რომ ტექნიკური ანალიზის დროს გამოყენებული ინდიკატორის, მაგალითად მოძრავი საშუალოს გამოყენებით, შესაძლებელია ბაზარზე გამარჯვება.

ოლბანის უნივერსიტეტის პროფესორები სმიტი, ფანგერი და ვონგი (Smith, Faugere and Wang 2013) ამ საკითხს სხვა კუთხით მიუდგნენ. კონკრეტული სავაჭრო მეთოდის შემოწმების ნაცვლად, ისინი უბრალოდ დაეყრდნენ აქტიური პორტფოლიო მენეჯერების გამოკითხვას. კვლევის შედეგად გაირკვა, რომ 10,452 გამოკითხული სხვადასხვა დონის და ტიპის ფასიანი ქაღალდების მენეჯერების დაახლოებით მესამედი ინვესტირების პროცესში ყოველდღიურად იყენებს ტექნიკურ ანალიზს.

წარმოგიდგენთ ტექნიკური ანალიზის გამოყენების მაგალითებს. პირველ გრაფიკზე გამოსახულია სიტუაცია, როდესაც მოვაჭრეები მიყვებიან აღმავალ

ტრენდს, თუმცა გარკვეულ მომენტში აქციების ფასის ცვლილება აღარ მიყვება ამ ტრენდს და ხდება „მოვაჭრეთა სინანული.“



გრაფიკი N 6 - ტექნიკური ანალიზი მაგალითი - მოვაჭრეთა სინანული

მეორე გრაფიკზე ასახულია სიტუაცია, როდესაც აქციის ყიდვის, ან გაყიდვის შესახებ მოვაჭრე იღებს გადაწყვეტილებას, იმის შესაბამისად, აქციის ფასი თავისივე მოძრავე საშუალოს გაუსწრებს, თუ უფრო დაბლა დაეშვება.



გრაფიკი N 7 - ტექნიკური ანალიზი მაგალითი - მოძრავი საშუალო

ჰიპოთეზა 1-ის ტესტირებისათვის გამოვიყენეთ ტექნიკური ანალიზი, კერძოდ, მოძრავი საშუალოს მეთოდი.

მოძრავი საშუალოს მეთოდის აღწერა

მოძრავი საშუალოს ტექნიკური ანალიზი არის ერთ-ერთი ყველაზე ძველი და პოპულარული მეთოდი. მოძრავი საშუალო უდრის ფასიანი ქაღალდის საშუალო მნიშვნელობას დროის გარკვეულ შუალედში. ფასიანი ქაღალდის ფასის ცვლილებების შესაბამისად იცვლება მოძრავი საშუალოს მნიშვნელობაც.

ტექნიკური ანალიზისას გამოიყენება 5 ტიპის მოძრავი საშუალო: არითმეტიკული, ექსპონენტური, ტრიგონომეტრიული, ცვალებადი და შეწონილი.

ჩვენი ჰიპოთეზების ტესტირება ჩავატარეთ არითმეტიკული მოძრავი საშუალოს გამოყენებით.

არითმეტიკული მოძრავი საშუალო გამოითვლება როგორც ბოლო N ვაჭრობაზე აქციების ფასების ჯამი გაყოფილი N-ზე. მაგალითად, თუ გვინდა დავთვალოთ 10-დღიანი მოძრავი საშუალო ბოლო ათი სავაჭრო სესიის დასასრულს დაფიქსირებული ფასების ჯამი უნდა გავყოთ 10-ზე. ცხადია 10 დღიან მოძრავ საშუალოს ვერ დავთვლით, თუ არ გვაქვს წინა 10 ვაჭრობის მონაცემები.

რადგან მოძრავი საშუალო არის ფასიანი ქაღალდის საშუალო ფასი ბოლო 10 სავაჭრო დღის განმავლობაში ის წარმოადგენს მოვაჭრეთა მოლოდინების კონსესუს ამავე პერიოდის განმავლობაში. შესაბამისად, თუ ფასიანი ქაღალდის ფასი გარკვეულ მომენტში მისსავე მოძრავ საშუალოზე მეტია, ამ ფასით გაზომილი მოვაჭრეების მოლოდინი უფრო მაღალია ვიდრე მათი საშუალო მოლოდინი ბოლო 10 დღის განმავლობაში. თუ მიმდინარე ფასი ნაკლებია მოძრავ საშუალოზე, პირიქით, ნიშნავს, რომ მოვაჭრეების მოლოდინი უფრო ნაკლებია, ვიდრე საშუალოდ იყო ბოლო 10 დღის მანძილზე.

მოძრავი საშუალოს გამოყენებით ვაჭრობის ტექნიკას საფუძვლად უდევს გადაწყვეტილებების მიღება ფასიანი ქაღალდის მიმდინარე ფასისა და მისივე მოძრავი საშუალოს შედარების საფუძველზე. ფასიანი ქაღალდის ყიდვის სიგნალია მომენტი, როდესაც ფასი ოდნავ გადააჭარბებს მოძრავ საშუალოს, ხოლო გაყიდვის სიგნალია მომენტი, როდესაც მიმდინარე ფასი მოძრავ საშუალოზე ქვევით დაეშვება. ასეთი ტიპის სავაჭრო სისტემის უპირატესობა ისაა, რომ ინვესტორი ყოველთვის არის ბაზრის „კარგ“ მხარეს.

მოძრავი საშუალოს მეთოდის გამოყენებისას კრიტიკულია დროის იმ მონაკვეთის განსაზღვრა, რომლისთვისაც ითვლება მოძრავი საშუალო. პრინციპში ყოველთვის შეიძლება გარკვეული პერიოდის პოვნა, რომლისთვისაც ვაჭრობა სულ

მომგებიანი იქნება, ყიდი ფასების დაკლების წინ და ყიდულობ ფასების ზრდის დაწყებამდე. ასეთი „ოქროს“ პერიოდის საპოვნელად შეგვიძლია ავაგოთ მოძრავი საშუალოს გრაფიკები 1-დან N დღემდე და ერთსა და იმავე სიბრტყეზე შევადაროთ აქციების ფასის ცვლილების გრაფიკს. ეს საკმაოდ გრძელი პროცესია, თუ ამ ანალიზს ყველა პერიოდისთვის გავაკეთებთ, მაგრამ ჩვენ ზემოთ უკვე ჩავატარეთ რეგრესიული ანალიზი და თითოეული ბანკისთვის განვსაზღვრეთ გარკვეული წანაცვლებათა რაოდენობა, რომელთათვისაც სახეზეა სტატისტიკურად მნიშვნელოვანი ურთიერთდამოკიდებულება და შესაბამისად, მომგებიანი სავაჭრო სტრატეგიის შემუშავების შესაძლებლობა (ჰიპოთეზა 1). სწორედ ამ პერიოდებს გამოვიყენებთ თითოეულ ბანკთან მიმართებაში H1 და H2 ჰიპოთეზების ტესტირებისათვის.

მოძრავი საშუალოს მეთოდის გამოყენებით მიღებული შედეგები

პირველი ჰიპოთეზის შემოწმება:

ჰიპოთეზა 1: უმსხვილესი აშშ, ბრიტანული, გერმანული, იტალიური, ჰოლანდიური, იტალიური და შვეიცარიული ბანკების უმეტესობისათვის დეტალური ანალიზის საფუძველზე შესაძლებელია აქციებით ვაჭრობის მომგებიანი სტრატეგიის გამომუშავება, მაგალითად ტექნიკური ანალიზის გამოყენებით.

JpMorgan Chase

რეგრესიული ანალიზის შედეგებზე დაყრდნობით მოძრავი აქციის ფასები შევადარეთ თავისსავე მოძრავ საშუალოს 1 და 10 დღისათვის.¹⁹ ერთი დღისთვის (გრაფიკები JPM SMA No. 2, 11 დანართ- 3-ში) საკმაოდ ნათლად ჩანს, რომ ფასები ზრდის პერიოდში მოძრავ საშუალოზე მაღლაა, ხოლო კლების პერიოდში - მოძრავ

¹⁹ გრაფიკები ამ და სხვა ბანკებისათვის წარმოდგენილია დანართ 3-ში

საშუალოზე დაბლა. იგივე სურათი არ მეორდება 10 დღიან მოძრავ საშუალოსთან ფასების შედარებისას. ანუ, ფასები ორივე მიმართულებით მოძრაობს, მიუხედავად იმისა, ისინი მოძრავ საშუალოზე მეტია, თუ ნაკლები.

The Bank of America

რეგრესიული ანალიზის შედეგებზე (გრაფიკები BAC SMA No. 4, 6, 11 დანართ-3-ში) დაყრდნობით მოძრავი აქციის ფასები შევადარეთ თავისსავე მოძრავ საშუალოს 3, 5 და 10 დღისათვის. სამი დღისთვის იკვეთება, რომ ფასები ზრდის პერიოდში მოძრავ საშუალოზე მაღლაა, ხოლო კლების პერიოდში - მოძრავ საშუალოზე დაბლა. ხუთი დღისთვის სურათი არც ისე მკაფიოა, თუმცა, ტენდენცია მაინც სახეზეა. იგივე არ მეორდება 10 დღიან მოძრავ საშუალოსთან ფასების შედარებისას. ანუ ფასები ორივე მიმართულებით მოძრაობს, მიუხედავად იმისა, ისინი მოძრავ საშუალოზე მეტია. თუ ნაკლები.

Citigroup Inc.

რეგრესიული ანალიზის შედეგებზე დაყრდნობით მოძრავი აქციის ფასები შევადარეთ თავისსავე მოძრავ საშუალოს ერთი და ოთხი დღისათვის (გრაფიკები C SMA No. 2, 6 დანართ-3-ში). ერთი დღისთვის ფასები ზრდის პერიოდში მოძრავ საშუალოზე მაღლაა, ხოლო კლების პერიოდში - მოძრავ საშუალოზე დაბლა. ოთხი დღისთვის სურათი ოდნავ განსხვავებულია, თუმცა, იგივე ტენდენცია შენარჩუნებულია.

Wells Fargo & Co.

მოძრავი საშუალოს მეთოდი გამოვიყენეთ ერთი, სამი, ხუთი, ექვსი და ათი დღისთვის (გრაფიკები WFC SMA No. 2, 4, 6, 7, 11 დანართ-3-ში). ყველა პერიოდისთვის შედეგი დადებითია - ანუ ფასები ზრდის პერიოდში მოძრავ საშუალოზე მაღლაა, ხოლო კლების პერიოდში - მოძრავ საშუალოზე დაბლა, განსაკუთრებით ერთი, სამი და ათი დღისათვის.

Goldman Sachs Group Inc.

ტექნიკური ანალიზი არ ჩავატარეთ, რადგანაც რეგრესიულმა ანალიზმა არც ერთი წანაცვლებისთვის მოგვცა ნულოვანი ჰიპოთეზის უარყოფის შესაძლებლობა²⁰.

Morgan Stanley

რეგრესიული ანალიზის შედეგებიდან გამომდინარე, მოძრავი საშუალოს მეთოდი გამოვიყენეთ ორი, ოთხი და ხუთი დღისთვის (გრაფიკები MS SMA No. 3, 5, 6 დანართ- 3-ში). თითქმის დადებითია, ოთხი და ხუთი დღისათვის 5 წლის განმავლობაში შერეული სურათი მივიღეთ, თუმცა, დროის გარკვეულ პერიოდებში შედეგი აშკარად დადებითია.

U.S. Bancorp

ამ ბანკისთვის მოძრავი საშუალოს მეთოდი გამოვიყენეთ ერთი, ხუთი, რვა და ათი დღისთვის (გრაფიკები USB SMA No. 2, 6, 9, 11 დანართ- 3-ში). ერთ დღეზე შედეგი დადებითია, ხუთ, რვა და ათ დღეზე კი დადებითი შედეგი 2012 წლის დასაწყისიდან იკვეთება.

Bank of NY Mellon Corp.

რეგრესიების შედეგებიდან გამომდინარე მოძრავი საშუალოს მეთოდი გამოვიყენეთ ერთი, ორი, ოთხი, ცხრა და ათი დღისთვის (გრაფიკები BK SMA No. 2, 5, 10, 11 დანართ- 3-ში). დადებითი შედეგი მხოლოდ ერთ დღეზე იკვეთება.

Capital one Financial Corporation

მოძრავი საშუალოს მეთოდი გამოვიყენეთ ერთი, სამი, ხუთი და ათი დღისთვის (გრაფიკები COF SMA No. 2, 4, 6, 11 დანართ- 3-ში). დადებითი შედეგი ერთ და ხუთ დღეზე იკვეთება.

²⁰ იგივე მიზეზით არ გამოვიყენეთ ტექნიკური ანალიზი იაპონური და ჩინური ბანკებისათვის

HSBC

რეგრესიის შედეგებიდან გამომდინარე, ამ ბაკისთვის მეთოდი გამოვიყენეთ მხოლოდ 6 დღიანი მოძრავი საშუალოსთვის და მივიღეთ ძირითადად დადებითი სურათი (გრაფიკი HSBA SMA No. 7 დანართ- 3-ში).

Barclays

მოძრავი საშუალოს მეთოდი გამოვიყენეთ ექვსი, რვა და ცხრა დღისთვის (გრაფიკები BARC SMA No. 7, 9, 10 დანართ- 3-ში). დადებითი შედეგი არ იკვეთება არცერთი დღისათვის.

Royal Bank Of Scotland Group

მოძრავი საშუალოს მეთოდი გამოვიყენეთ ერთი, ორი, სამი, ექვსი და შვიდი დღისთვის (გრაფიკები RBS SMA No. 2, 3, 4, 7, 8 დანართ- 3-ში). დადებითი შედეგი მივიღეთ ერთი, ორი და სამი დღისთვის.

Lloyds Banking Group

მოძრავი საშუალოს მეთოდი გამოვიყენეთ ერთი, ხუთი, ექვსი, შვიდი და ათი დღისთვის (გრაფიკები LLOY SMA No. 2, 6, 7, 8, 11 დანართ- 3-ში). დადებითი შედეგი მივიღეთ ერთი და ხუთი დღისათვის, ასევე - შვიდი დღისათვის 2012 წლის შუა პერიოდიდან.

Deutsche Bank

რეგრესიის შედეგებიდან გამომდინარე, ამ ბანკისთვის მეთოდი გამოვიყენეთ ერთ, 2 და 5 დღიანი მოძრავი საშუალოსთვის (გრაფიკები DBK SMA No. 2, 3, 6 დანართ- 3-ში). ერთი დღისათვის მივიღეთ აშკარად დადებითი შედეგი, ორი დღისთვის, ხანმოკლე შუალედების გამოკლებით, შედეგი დადებითია.

Commerzbank

მომრავი საშუალოს მეთოდი გამოვიყენეთ ერთი, სამი, ხუთი და შვიდი დღისათვის (გრაფიკები CBK SMA No. 2, 4, 6, 8 დანართ- 3-ში). დადებითი შედეგი მივიღეთ ერთი დღისათვის ხოლო ხუთი და შვიდი დღისათვის დადებითი შედეგი მოგვცა ხუთი წლის მანძილზე გარკვეულმა პერიოდებმა.

UBS

მომრავი საშუალოს მეთოდი გამოვიყენეთ ერთი, ორი და სამი დღისათვის (გრაფიკები UBSN SMA No. 2, 3, 4 დანართ- 3-ში). სამივე შემთხვევაში მივიღეთ დადებითი შედეგი.

Credit Suisse Group

რეგრესიის შედეგებიდან გამომდინარე, მოცემული ბანკისთვის მეთოდი გამოვიყენეთ ერთი, ორი, სამი, ხუთი და ექვს დღიანი მომრავი საშუალოსთვის (გრაფიკები CSGN SMA No. 2, 3, 4, 6, 7 დანართ- 3-ში). დადებითი შედეგები მივიღეთ ერთი, ორი და ექვსი დღისათვის.

ING Group

მომრავი საშუალოს მეთოდი გამოვიყენეთ ორი და სამი დღისათვის (გრაფიკები ING SMA No. 3, 4 დანართ- 3-ში). ორი დღისთვის მივიღეთ დადებითი შედეგი, ხოლო სამი დღისთვის არაერთგვაროვანი, ძირითად უარყოფითი შედეგი.

Banco Santander

რეგრესიის შედეგების გათვალისწინებით, აღნიშნული ბანკისთვის მეთოდი გამოვიყენეთ მხოლოდ ერთ დღიანი მომრავი საშუალოსათვის (გრაფიკი SAN SMA No 2 დანართ- 3-ში). შედეგები დადებითია.

UniCredit

ამ ბაკისთვის მეთოდი გამოვიყენეთ ერთი, ხუთი და რვა დღიანი მოძრავი საშუალოსთვის(გრაფიკები UCG SMA No. 2, 6, 9 დანართ- 3-ში) . დადებითი შედეგები მივიღეთ ერთი, ორი და ექვსი დღისათვის. უარყოფითი შედეგები მივიღეთ ხუთი დღისათვის, ხოლო დადებით შედეგები რვა დღისათვის დაახლოებით 2011 წლის დასაწყისიდან.

მეორე ჰიპოთეზის შემოწმება:

BNP Paribas, Credit Agricole, Societe Generale

ამ სამი ბანკისთვის შევამოწმეთ ჰიპოთეზა.

ჰიპოთეზა 2: ფრანგული ბანკებისათვის აქციების ფასის ცვლილების მიმართულების პროგნოზი შესაძლებელია სამი ვაჭრობის ინტერვალით.

შესაბამისად, სამივე ბანკისათვის მოძრავი საშუალოს მეთოდი სამი დღისთვის გამოვიყენეთ (სამ ინტერვალზე მიუთითებდა რეგრესიული ანალიზის შედეგები). გრაფიკების (გრაფიკები BNP SMA No. 4, ACA SMA No. 4, GLE SMA No. 4 დანართ- 3-ში) შემოწმების შემდეგ შეგვიძლია დავასკვნათ, რომ შედეგი, გარკვეული დროითი ინტერვალის გარდა, დადებითია. აქვე უნდა აღინიშნოს, რომ ბანკებისთვის აქციის ფასების შესახებ მონაცემები ხელმისაწვდომია 2011 წლიდან. მოძრავი საშუალოს მეთოდიც სწორედ ამ პერიოდისთვისაა გამოყენებული.

დასკვნები და რეკომენდაციები

დასკვნები დასავლური ბანკებისათვის

დასკვნა 1. ტექნიკურმა ანალიზმა დაადასტურა ჰიპოთეზა 1-ის ვალიდურობა. ანუ უმსხვილესი აშშ, ბრიტანული, გერმანული, იტალიური, ჰოლანდიური, იტალიური და შვეიცარიული ბანკების უმეტესობისათვის ტექნიკური ანალიზის საფუძველზე შესაძლებელია აქციებით ვაჭრობის მომგებიანი სტრატეგიის განსაზღვრა. თუმცა, როგორც ტექნიკური ანალიზი გვიჩვენებს მომგებიანი სავაჭრო სტრატეგიის შემუშავება უფრო დროის მცირე შუალედებისთვისაა შესაძლებელი, დაახლოებით ხუთი დღის ფარგლებში.

დასკვნა 2. ტექნიკური ანალიზის შედეგები გვიჩვენებს, რომ ჰიპოთეზა 2 ფრანგული ბანკების შესახებ ასევე დადასტურდა. ზოგადად, ფრანგული ბანკებისთვის და სხვა ევროპული და ამერიკული ბანკებისთვის შედეგები მსგავსია.

დასკვნები იაპონური და ჩინური ბანკებისათვის

დასკვნა 3: უმსხვილეს იაპონური ბანკებისათვის თეორიულად არსებობს ურთიერთდამოკიდებულება აქციათა ფასის ცვლილებებს შორის გარკვეული რაოდენობით წანაცვლებებისათვის, თუმცა, პრაქტიკული თვალსაზრისით, უმეტეს შემთხვევაში ეს დამოკიდებულება იმდენად სუსტია, რომ საქმე გვაქვს ეფექტურ ბაზართან.

დასკვნა 4: უმსხვილესი ჩინური ბანკებისათვის ნულოვანი ჰიპოთეზა ძალაშია და მათი აქციებით ვაჭრობისას არბიტრაჟის შესაძლებლობა პრაქტიკულად არ არსებობს.

ბუნებრივია. დაისმის კითხვა: რატომ მივღეთ ჩინური და იაპონური ბანკებისათვის აშშ-სა და ევროპული ბანკებისაგან განსხვავებული შედეგები? მომდევნო პარაგრაფებში შევეცდებით ამ კითხვაზე პასუხის გაცემას.

ჩინეთის საბანკო სისტემა

ჩინური ოთხი უმსხვილესი ბანკის (რომლებიც ზემოთ იქნა გაანალიზებული) საერთო აქტივები შეადგენს 19 ტრილიონ აშშ დოლარს, რაც მთლიანად ჩინეთის ფინანსური აქტივების დაახლოებით ნახევარია. ამ ბანკების საერთო კაპიტალიზაცია აღემატება ხუთი უმსხვილესი ბრიტანული ბანკის კაპიტალიზაციას. ყველაზე დიდ ბანკს Industrial and Commercial Bank of China (ICBC) 2013 წლის დასაწყისისთვის ჰყავდა 393 მილიონი ინდივიდუალური მომხმარებელი („Standardization Promotes Enterprise Innovation and Development“ by IT Department, ICBC 2013), რაც იგივეა, რომ ბანკი ემსახურებოდეს მთელი დასავლეთი ევროპის მოსახლეობას ბავშვების ჩათვლით. მიუხედავად ამისა, ჩინური ბანკები ძირითადად უცნობია დასავლური სამყაროსთვის, შეაბამისად ნაკლებია მათ აქციებზე მოთხოვნაც.

ბანკთა ფასის აქციათა ქცევის დასავლური ბანკებისგან განსხვავების მიზეზების გასაგებად გავარკვიოთ აღნიშნული ბანკის სადამფუძნებლო სტრუქტურა.

მიუხედავად იმისა რომ, ICBC იურიდიულად 2005 წლიდან არის სააქციო საზოგადოება და 2006 წლიდან მისი აქციებით ვაჭრობა დაიწყო შანხაის საფონდო ბირჟაზე, ICBC-ის 2012 წლური ანგარიშის მიხედვით, ბანკის აქციების 35.5% ეკუთვნის სახელმწიფოს და 35.5% სახელმწიფოს მიერ დაფუძნებულ შ.პ.ს.-ს Central Huijin Investment Ltd. (Huijin), (ICBS Annual Report 2012)

შ.პ.ს Huijin შექმნილია ჩინეთის მთავრობის მიერ 2003 წელს და სახელმწიფოს სახელით ფლობს წილებს ჩინეთის სახელმწიფო საწარმოებში. Huijin ასევე ფლობს მნიშვნელოვან წილებს სხვა სამ უმსხვილეს ბანკში:

- Agricultural Bank of China Limited 40.21%
- Bank of China Limited 67.72%
- China Construction Bank Corporation 57.2%

ICBC-ს აქციების დარჩენილ ნაწილს ფლობენ უცხოური ფინანსური ინსტიტუტები მათ შორის JpMorgan-ი. ბანკის აქციები იყიდება ჰონ-კონგისა და შანხაის საფონდო ბაზრებზე.

Agricultural Bank of China Limited გადაკეთდა სააქციო საზოგადოებად 2009 წელს. 2010 წლიდან ბანკი დარეგისტრირდა და მისი აქციებით ვაჭრობა მიმდინარეობს ჰონ-კონგისა და შანხაის საფონდო ბირჟებზე. ბანკის აქციების 82.7%-ს ფლობს სახელმწიფო და ამ აქციებით ვაჭრობა არ არის ნებადართული. დანარჩენი აქციებით ვაჭრობა დაშვებულია. ამ აქციების დაახლოებით ნახევარს ფლობენ უცხოელი ინვესტორები (Agricultural Bank of China Annual Report 2012).

China Construction Bank Corporation ჩინეთის ერთერთი უძველესი ბანკია რომელიც დაფუძნდა 1951 წელს. ამ ბანკის აქციების უმეტესობაც სახელმწიფო მფლობელობაშია პირდაპირ და Huijin-ს მეშვეობით. სახელმწიფოს მფლობელობაში არსებული აქციებით ვაჭრობა აკრძალულია, თუმცა ბანკს ყავს 837,725 წვრილი აქციონერი, რომლებიც ფლობენ ბანკის ორი კლასის (A და H) აქციებს. ბანკის აქციები იყიდება ჰონ-კონგისა და შანხაის საფონდო ბირჟებზე (China Construction Bank Corporation Annual Report 2012).

Bank of China Limited დაფუძნდა 1912 წელს და არის ჩინეთის უძველესი ბანკი (Bank of China Annual Report 2012). მისი უზარმაზარი წილი სახელმწიფოს მფლობელობაშია. აქციების ძალიან მცირე ნაწილის მფლობელია The Bank of Tokyo-Mitsubishi UFJ Ltd.

როგორც ვხედავთ, ჩინეთის ოთხივე ბანკი ძირითადად სახელმწიფო მფლობელობაშია. ამასთან, როგორც უკვე დავასკვნით, აღნიშნული ბანკების აქციებით ვაჭრობისას არბიტრაჟის საშუალება არ არის. ამ ორი მოცემულობის ლოგიკური შედეგია, რომ სახელმწიფოს მიერ კონტროლირებადი ბანკის აქციები თითქოს ყველაზე კარგად აკმაყოფილებენ ეფექტური ბაზრის ჰიპოთეზას. მაგრამ ეფექტური ბაზრის არსებობის ერთ-ერთი წინაპირობაა (იხილე ზემოთ), რომ *ეფექტურ ბაზარზე შემოსულ ინფორმაციას დამოუკიდებლად ანალიზებდეს და*

ფასიან ქაღალდებს აფასებდეს მრავალი მონაწილე, რომელთა მთავარი მიზანია მოგების მიღება ფასიანი ქაღალდებით ვაჭრობის პროცესში. როგორც ჩანს, აღნიშნული წინაპირობა არ არის დაცული ჩინური ბანკებისათვის. მეორე მხრივ, სახელმწიფოს, როგორც ყველაზე დიდ აქციონერს, ბაზარზე აქციის ფასების მანიპულირებით შეუძლია (ეს არ არის ძვირადღირებული სტრატეგია, როდესაც სავაჭროდ ბრუნვაში მყოფი აქციების რაოდენობა მცირეა აქციების საერთო რაოდენობასთან შედარებით) ბანკის საბაზრო კაპიტალიზაციის ხელოვნური გაზრდა. გარეგნულად, ამ კუთხით, სახელმწიფოს ჩარევა არ იკვეთება, რადგანაც აქციათა ფასები შემთხვევითი სიდიდეებია და მათი ფასების ცვლილებაში კანონზომიერება არ ჩანს. თუმცა, ამ ვარაუდის დასაბუთებისათვის, ან უარყოფისთვის უფრო სიღრმისეული კვლევის ჩატარებაა საჭირო.

თუ შევაჯამებთ ზემოთ წარმოდგენილ ანალიზს, შეგვიძლია ვივარაუდოთ, რომ უმსხვილესი ჩინური ბანკების აქციებით ვაჭრობის პროცესში არბიტრაჟის შესაძლებლობას გამორიცხავს ორი ფაქტორი: დასავლური ინვესტორებისათვის ჩინური ბანკების აქციების შედარებით მიუწვდომლობა და სახელმწიფოს პასიური პოლიტიკა აქციის ფასებთან მიმართებაში.

იაპონური ბანკები

მიუხედავად იმისა, რომ ამ მხრივ აქტიურად ტარდება რეფორმები, იაპონიის კომერციული საბანკო სისტემა დღემდე არ არის მთლიანად თავისუფალი სახელმწიფოსგან. რეფორმების პროცესში განხორციელდა სახელმწიფო მფლობელობაში მყოფი მრავალი ფინანსური ინსტიტუტის პრივატიზება და ჩამოიწერა ბევრი ქვესტანდარტული ვალი. მთავრობამ გამოსცა ბრძანებაც, რომელიც ბიუჯეტიდან დაფინანსებულ ბანკებს პირდაპირ ავალებდა მოგების გაზრდას, თუმცა სახელმწიფოს ჩარევამ მაინც ვერ უშველა ბევრ ფინანსურ ინსტიტუტს. ხშირია

სახელმწიფოს მიერ წარუმატებელი ბანკების გადარჩენის შემთხვევები. ამჟამად იაპონიაში ვითარდება ახალი სისტემა, რომელიც ნებისმიერ ფინანსურ ინსტიტუტს აძლევს სახელმწიფო დაფინანსების მოთხოვნის უფლებას.

ბანკების საქმიანობაში სახელმწიფოს ასეთი მნიშვნელოვანი ჩარევის მიუხედავად, იაპონური კომერციული ბანკების მფლობელობაში სახელმწიფოს წილი მცირეა. შესაბამისად, სახელმწიფო არ არის დასავლური ბანკებისგან განსხვავებული აქციათა ქცევის მთავარი მიზეზი. ამ შემთხვევაში გადამწყვეტი მნიშვნელობა აქვს იაპონური ბანკების და ზოგადად კომპანიების მფლობელობის საინტერესო ფენომენს *abushiki mochiai*²¹. ეს არის იაპონურ კომპანიებში გავრცელებული პრაქტიკა, როდესაც ფირმები ერთმანეთში ცვლიან საკუთარ აქციებს. შეიძლება, ეს ფირმები ფუნქციონირებდნენ ერთ ბიზნეს-სექტორში, ან იყვნენ მომწოდებელი და კლიენტი, ან, თუნდაც, მსესხებელი და სესხის ამღები. ასეთი ურთიერთმფლობელობა მხოლოდ ნაწილია უფრო დიდი სისტემისა *antei kabunushi*, - ესაა არააქტიური, თუმცა სტაბილური ურთიერთმფლობელობა, რომელიც შეიძლება იყოს სამ, ოთხ ან მრავალ კომპანიას შორის. ამ ტიპის მფლობელობაში მყოფი აქციები, რომლებიც სისტემის თავისებურებიდან გამომდინარე, ძალიან იშვიათად იყიდება საფონდო ბირჟებზე, 21-ე საუკუნის დასაწყისისათვის იაპონიის კერძო კომპანიების აქციების 65-70%-ს შეადგენდა (Scher 2001). შესაბამისად, საფონდო ბირჟებზე მიმდინარეობს მხოლოდ დარჩენილი აქციებით ვაჭრობა.

ურთიერთმფლობელობის პრაქტიკა ჩამოყალიბდა 1952 წელს, როდესაც გარკვეული ძალები ცდილობდნენ, ეყიდათ უდიდესი უძრავი ქონების კომპანია *Mitsubisi Estate*. ამ მცდელობის საწინააღმდეგოდ *Mitsubisi Estate*-თან დაკავშირებულმა 11 კომპანიამ იყიდა კომპანიის აქციები, რითაც დაბლოკა გარე ძალები. როდესაც 60-იან წლებში მოხდა იაპონიის ფინანსური ბაზრების ლიბრალიზაცია და უცხოელებმა დაიწყეს იაპონური კომპანიების აქციების ყიდვა,

²¹ ქართულად: „ურთიერთმფლობელობა“.

ურთიერთმფლობელობა გამოყენებული იქნა, როგორც თავდაცვის ინსტრუმენტი, რის შედეგადაც 90-იანი წლების დასაწყისისთვის საფონდო ბირჟაზე სავაჭროდ გამოტანილი აქციების ნახევარი იაპონური კომპანიების ხელში აღმოჩნდა.

ოთხმოცდაათიან წლებში ბანკების და კომპანიების ურთიერთმფლობელობა სერიოზული პრობლემა გახდა. ამ სისტემის არსებობის გამო იაპონური ბანკების უმეტესობის ფინანსური მდგომარეობა დამოკიდებულია მათ მფლობელობაში მყოფი სხვა კომპანიების აქციების ფასზე. როდესაც 90-იან წლებში მნიშვნელოვნად დაეცა ტოკიოს საფონდო ბირჟაზე აქციების ფასები, ბანკებს ძალიან გაუჭირდათ ბაზელის საერთაშორისო კომიტეტის მიერ განსაზღვრული ბანკის საზედამხედველო კაპიტალის დონის შენარჩუნება, რაც ზღუდავდა მათ საერთაშორისო საქმიანობას (Ikeo 1993).

1997 წლის 27 ოქტომბერს აქციების ფასმა 26 წლის განმავლობაში ყველაზე დაბალ ნიშნულს მიაღწია. აღნიშნულმა გამოიწვია არა მარტო ინვესტორების უზარმაზარი დანაკარგები, არამედ მილიარდობით კორპორაციული აქტივების გაუფასურება. შედეგად, იაპონიაში ჩამოყალიბდა მეორე მსოფლიო ომის შემდეგ ყველაზე დიდი ეკონომიკური კრიზისი.

ისტორია ნაწილობრივ გამეორდა 2007 წელს, როდესაც ნიკეის 225 ინდექსი 10%-ით დაეცა და ფირმების საერთო დანაკარგებმა 444 მილიარდი იაპონური იენა შეადგინა. ამ დაცემის ეფექტი ურთიერთმფლობელობამ გაზარდა. მარტიდან სექტემბრამდე პერიოდში მან დამატებით გამოიწვია 160-მდე ფირმის ღირებულების 330 მილიარდი იენით შემცირება (The Economist Nov. 2008).

2012 წელს ერთდროულად იაპონიის სამმა უმსხვილესმა ბანკმა თავის მფლობელობაში მყოფი აქციების ღირებულება ჩამოაფასა 600 მილიარდი იენით (7.5 მილიარდი აშშ დოლარი). ჩამოფასება ყველაზე მეტად ელექტრონული ტექნიკის სექტორის აქციებს შეეხო.

შედეგად, იაპონიის უმსხვილესი ბანკის Mitsubishi UFG-ის (რომელიც 22%-იან წილს ფლობს Morgan Stanley-ში) წმინდა მოგება 58.3 %-ით შემცირდა. აქციების ჩამოფასების გამო, შემცირდა სხვა ორი უმსხვილესი ბანკის წმინდა მოგებაც. ეს შედეგები კარგად აჩვენებს, რამდენად მგრძნობიარეა იაპონური ბანკების მოგება საფონდო ბაზრის მოძრაობის მიმართ.

სწორედ ამ მოვლენების გამო ამჟამად სამივე უმსხვილესი ბანკი განიხილავს ურთიერთმფლობელობის შემცირების შესაძლებლობას. როგორც Mizuho-ს პრეზიდენტი იასურირო სატო აღნიშნავს, „ჩვენ ვცდილობთ, შევამციროთ ჩვენს მფლობელობაში არსებული აქციების რაოდენობა, ეს ჩვენთვის მნიშვნელოვანი მისია“ (Market Watch 2012).

ამ მოვლენებმა გაამყარა მოსაზრება, რომ ურთიერთმფლობელობა უარყოფითად მოქმედებს აქციების ბაზარზე. ურთიერთმფლობელობაში მყოფი აქციები იშვიათად იყიდება საფონდო ბირჟაზე, ამიტომ ბაზრის ეფექტურობას მთელი აქციების მხოლოდ მცირე ნაწილი უზრუნველყოფს. ხშირად, როდესაც კომპანია ახალ აქციებს უშვებს, ფულის მაგივრად კომპენსაციას იღებს სხვა ფირმის აქციებით. ამ გარიგებამ შეიძლება დააზარალოს ორივე ფირმის აქციონერები, რადგანაც მათი წილი ფირმის მფლობელობაში შემცირდება და ასევე შემცირდება მათი მოგება ერთ აქციაზე²². გარდა ამისა, ფირმასთან არადაკავშირებულ ინვესტორებს აქვთ რეალური შიში, რომ აქციების დიდი წილის მფლობელმა ფირმის მნიშვნელოვანმა პარტნიორმა შესაძლოა გაუფრთხილებლად გაყიდოს თავისი წილი ფირმაში, რამაც საფონდო ბირჟაზე აქციის ფასის მნიშვნელოვანი დაცემა შეიძლება გამოიწვიოს (Okumura 1990). ასეთ სიტუაციები, რა თქმა უნდა, უფრო ადვილს ხდის აქციის ფასით მანიპულირებას. თუმცა, არსებობს მეორე მოსაზრებაც, რომლის მიხედვით ეფექტური ბაზრის პირობებში აქციების ფასები განისაზღვრება კომპანიის რეალური მდგომარეობით, განსაკუთრებით კი - კომპანიის აქტივების ღირებულებით.

²² იგულისხმება რომ, ამ დროს მოგება არ იცვლება

ამ უკანასკნელზე, მილერ და მოდილიანის (Miller and Modigliani 1961) თეორემის თანახმად, არ მოქმედებს ის გარემოება, თუ როგორაა ფორმირებული ფირმის კაპიტალი და შესაბამისად, არც ურთიერთმფლობელობა მოქმედებს აქციის ფასზე.

თუ შევაჯამებთ ზემოთმოყვანილ ანალიზს, შეგვიძლია დავასკვნათ:

- როგორც იაპონური, ისე ჩინური აქციების ბაზრებისათვის, მართალია, სხვადასხვა მიზეზით, მაგრამ ერთნაირად დამახასიათებელია ბაზარზე სავაჭროდ გამოტანილი აქციების წილის სიმცირე კომპანიების და ბანკების მიერ გამოშვებული აქციების საერთო რაოდენობასთან შედარებით.
- სტატისტიკური ანალიზი მიანიშნებს, რომ ბანკების აქციებით ვაჭრობისას უმნიშვნელოა არბიტრაჟის შესაძლებლობა, ანუ, ამ ბაზარზე აქციების ფასის ცვლილება შემთხვევითი სიდიდეა და მიუხედავად იმისა, რომ ამის შედეგად ნულოვანი ჰიპოთეზა (The Random Walk Hypothesis) ძალაშია, ამ ბაზრებს ვერ დავახასიათებთ როგორც ეფექტურს.

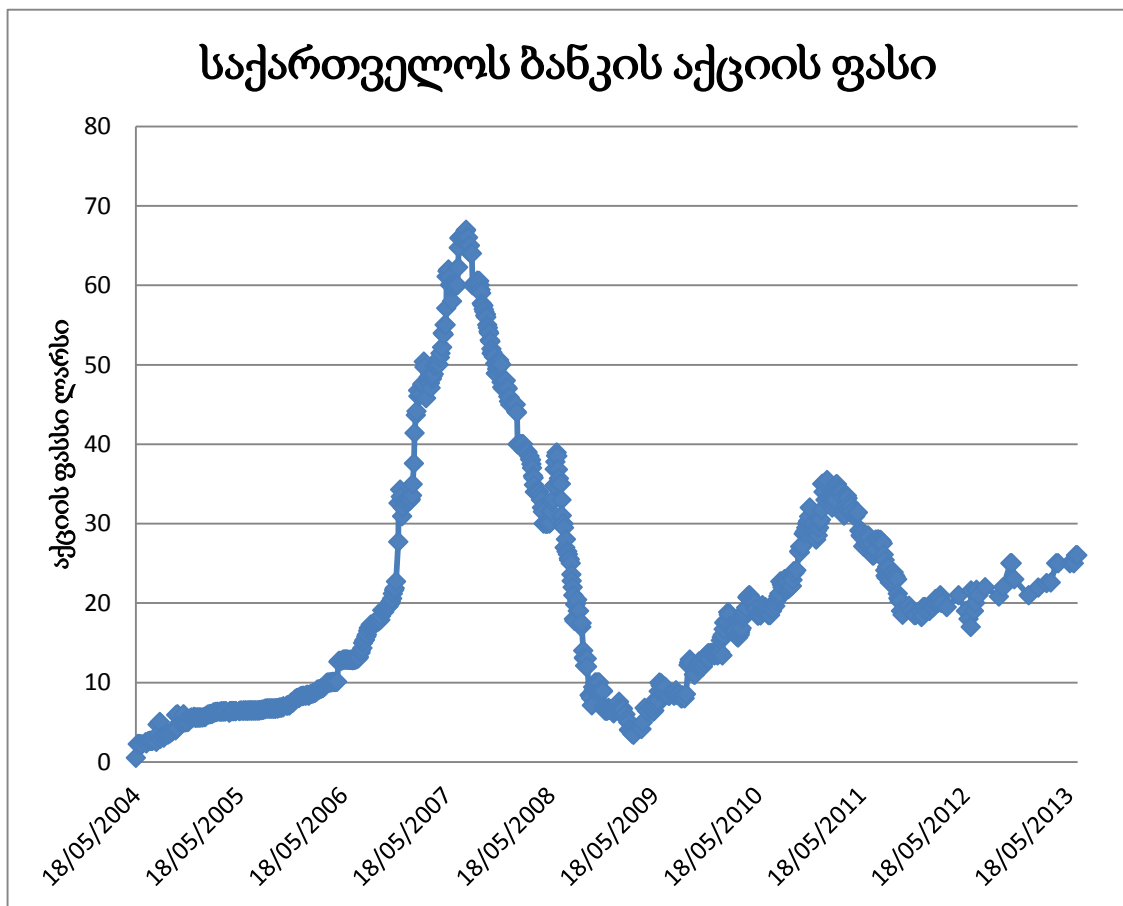
დასკვნები ქართული ბანკების აქციებზე

სტატისტიკური ანალიზის შედეგად ქართული ბანკებისთვის მიღებულია შემდეგი შედეგები:

- სტატისტიკურად მნიშვნელოვანი და პრაქტიკულად საკმაოდ ძლიერი ურთიერთდამოკიდებულება აღინიშნება ერთი წანაცვლებისათვის, ანუ, ერთმანეთის მომდევნო ვაჭრობებს შორის.
- უარყოფითი სერიული კორელაციის კოეფიციენტი მიუთითებს რომ, ერთ სავაჭრო სესიაზე ფასების ზრდას (შემცირებას) დიდი ალბათობით მოყვება მომდევნო სესიაზე აქციის ფასის შემცირება (ზრდა).

- აღნიშნული ტენდენცია განსაკუთრებით გამოკვეთილია საქართველოს ბანკისათვის 2000 წლიდან 2006 წლამდე პერიოდში, ძირითადად ძველი მენეჯმენტის პირობებში. უნდა აღინიშნოს, რომ წარმოდგენილი დასკვნა საქართველოს ბანკისთვის ძალაშია მხოლოდ ერთ წანაცვლებისათვის. ორი და მეტი სავაჭრო სესიის ინტერვალით ფასების შედარება არ გვადლევს საშუალებას უარყოფით ნულოვანი ჰიპოთეზა, რაც ძირითადად ვაჭრობებს შორის დიდი ინტერვალებითაა გამოწვეული.

რაც შეეხება ახლი მენეჯმენტის პირობებში „საქართველოს ბანკის“ აქციების ფასების მოძრაობას, პირველ რიგში გადავხედოთ „საქართველოს ბანკის“ აქციის ფასების გრაფიკს 2004 წლიდან დღემდე.



გრაფიკი N 8 - საქართველოს ბანკის აქციათა ცვლილებები

აღნიშნული გრაფიკის 4 წლიანი მონაკვეთი 18.05.2004-დან 18.05.2009-მდე ძალიან ჰგავს ისააკ ნიუტონის ეპოქის სამხრეთ ზღვის კომპანიის აქციების ფასების გრაფიკს (იხილე ზემოთ გრაფიკი). ყოველგვარი სტატისტიკური ანალიზის გარეშე აშკარაა „სპეკულაციური ბუშტის“ არსებობა. როგორც გრაფიკიდან ჩანს, 2006 წლის შუა პერიოდიდან დაიწყო ბანკის აქციების ფასის მკვეთრი ზრდა. აქციის ფასმა 2007 წლის ივლისში პიკს მიაღწია და 67 ლარს გაუტოლდა, პიკს მოყვა მკვეთრი კორექცია და უკვე 2009 წლის დასაწყისში აქციის ფასი 4 ლარამდე დაეცა, დაუბრუნდა რა 2004 წლის მაისის დონეს. რა სახის „ბუშტთან“ გვექონდა ამ შემთხვევაში საქმე: აქციების ფასის ზრდა აშკარად ხელოვნურად ხდებოდა, თუმცა ამის მიზეზი აქციების მცირე რაოდენობის გაყიდვით მოგების ნახვა არ იყო. დიდი ალბათობით, მენეჯმენტი გასაყიდად ამზადებდა ბანკის მნიშვნელოვან წილს და აქციის ფასის ზრდით სურდა ბანკის საერთო საბაზრო კაპიტალიზაციის, ანუ ბანკის აქციონერთა კაპიტალის საბაზრო ღირებულების, ხელოვნური გაზრდა. მაღალი კაპიტალიზაცია ბანკის აქტივებს უფრო მიმზიდველს ხდიდა პოტენციური მყიდველებისთვის და ზრდიდა არსებული აქციონერების წილის ღირებულებასაც. ბანკის აქციის ფასი განისაზღვრებოდა საქართველოს საფონდო ბირჟაზე ბანკის აქციების მცირე ნაწილის ვაჭრობის შედეგებით. ამ პერიოდში ბირჟაზე საქართველოს ბანკის აქციებით საშუალო ვაჭრობის მოცულობა დაახლოებით 500 აქციას შეადგენდა, მაშინ როდესაც ბანკს 25 მილიონზე მეტი აქცია ჰქონდა გამოშვებული. 500 აქციის ვაჭრობით ფასის მანიპულირება მცირე წაგებით შეეძლო ნებისმიერ საბროკერო კომპანიას, სამაგროდ ხელოვნურად გაზრდილი ფასები მილიონებზე მრავლდებოდა. პიკის მიღწევის შემდეგ ფასებმა მკვეთრად დაიწყო დაღმასვლა. ცალკე კვლევის საგანია ამ დაღმასვლის დაწყების მიზეზები. შესაძლებელია, მენეჯმენტმა ბანკის გაყიდვა გადაიფიქრა; ფაქტია ისიც, რომ რაღაც პერიოდში ამას გარკვეულწილად რუსეთ-საქართველოს ომმაც შეუწყო ხელი (თუმცა დაღმასვლა ომამდე რამოდენიმე თვით ადრე დაიწყო).

პროფესიონალ ინვესტორს შეეძლო პროგნოზი გაეკეთებინა მოვლენების ასეთ განვითარებაზე. საქართველოს ბანკის აქციებით ვაჭრობით, თუ ყიდვა-გაყიდვის მომენტს ზუსტად შეარჩევდა, დაახლოებით სამწლიან პერიოდში ინვესტორი 10,000 აქციაზე 630 ათასი ლარს მოიგებდა. (გაყიდვის ფასს 2007 წლის ივლისში 67 ლარი გამოკლებული ყიდვის ფასი 2004 წლის მაისში 4 ლარი გამრავლებული 10,000 აქციაზე).

„ლიბერთი ბანკისთვის“, გარდა პირველ წანაცვლებაზე უარყოფითი კორელაციისა, ორ წანაცვლებაზეც აღინიშნება დადებითი კორელაცია, რაც ნიშნავს რომ ფასების ზრდას მომდევნო სავაჭრო სესიაზე მოყვება ფასების შემცირება, ხოლო შემდგომ ისევ ზრდა. ეს შედეგი ნიშნავს ეფექტური ბაზრის ჰიპოთეზის უარყოფას და მიუთითებს მომგებიანი სავაჭრო სტრატეგიის შემუშავების შესაძლებლობაზე.

რაც შეეხება „ვი-თი-ბი ბანკს“, როგორც ადრე აღვნიშნეთ, აქ ტესტის პრაქტიკული ვალიდურობა ეჭვქვეშ დგება ვაჭრობებს შორის დიდი შუალედების გამო. თუმცა, წმინდა სტატისტიკურად, ამკარაა ზოგიერთი წანაცვლებებს შორის ურთიერთდამოკიდებულებების არსებობა.

რეკომენდაციები

სადისერტაციო ნაშრომის ფარგლებში ჩატარებულ კვლევას და ამ კვლევის შედეგებს აქვს როგორც თეორიული, ისე პრაქტიკული მნიშვნელობა. ერთი მხრივ, სტატისტიკური ტესტების საფუძველზე დადასტურდა, რომ შესწავლილი ბანკებისათვის ვაჭრობებს შორის დროის გარკვეულ ინტერვალებში აქციების ფასების ცვლილება არ არის შემთხვევითი სიდიდე (The Random Walk ჰიპოთეზის უარყოფა შესაძლებელია) და შესაძლოა ექვემდებარებოდეს გარკვეულ კანონზომიერებებს. შედეგად მივიღეთ ახალი ჰიპოთეზები. კერძოდ, აშშ-სა და დასავლეთ ევროპული უმსხვილესი ბანკების მაგალითზე დავასკვნით, რომ თეორიულად შესაძლებელია

მომგებიანი სავაჭრო სტრატეგიის შექმნა. ახალი ჰიპოთეზების ვალიდურობის დასამტკიცებლად გამოყენებული იქნა ტექნიკური ანალიზი.

ტექნიკური ანალიზით დადასტურა, რომ აქციის ფასების ცვლილებებს და მათივე წანაცვლებულ მნიშვნელობებს შორის ურთიერთდამოკიდებულება არსებობს, და ის არა მარტო თეორიული თვალსაზრისით არის მნიშვნელოვანი. შედეგები მიუთითებს, რომ სტატისტიკური და პრაქტიკული მიდგომის ერთად გამოყენებით შესაძლებელია აქციებით ვაჭრობისთვის წარმატებული სტრატეგიის შემუშავება და მეტი მოგების მიღება ვიდრე პასიური სტრატეგიის პირობებში.

საერთო ჯამში, მიღებული შედეგები ადასტურებს, რომ გამჭრიახ ინვესტორს მეცნიერული და პრაქტიკული მეთოდების შეხამებით შეუძლია აჯობოს ბაზარს. თუმცა, ამისთვის აუცილებელია მას ჰქონდეს როგორც სტატისტიკური, ისე ტექნიკური ანალიზის თეორიული ცოდნა და პრაქტიკული გამოცდილება.

მიუხედავად იმისა, რომ საქართველოს საფონდო ბირჟაზე 100-ზე მეტი კომპანიაა რეგისტრირებული, აქციებით ვაჭრობა საქართველოსთვის შედარებით „ახალი ხილია“. ვაჭრობა იშვიათად მიმდინარეობს, ისიც ძირითადად რამოდენიმე კომპანიის აქციით და პატარა მოცულობებით. წილების გაყიდვა ხშირად წინასწარ არის შეთანხმებული და ბირჟაზე მხოლოდ ამის გაფორმება ხდება.

ნებისმიერი ნორმალური ბაზრის არსებობა გულისხმობს, რომ არსებობენ მყიდველები და გამყიდველები. ინვესტორი რომელიც შეეცდება ქართულ ბირჟაზე აქტიურ ვაჭრობას, მუდმივად დადგება მოთხოვნის ან მოწოდების სიმცირის ფაქტის წინაშე, რაც ძალიან ართულებს მის მიერ აქციების ვაჭრობით მოგების მიღების ამოცანას იმ შემთხვევაშიც კი, თუ ის მოახერხებს აქციების ფასის სწორი პროგნოზების გაკეთებას. ცალკე საკითხია ქართული საბროკერო კომპანიების საქმიანობა, რომლებიც ხშირად ბირჟაზე რომელიმე ფინანსურ ჯგუფს წარმოადგენენ

და შესაბამისად, არ არიან დამოუკიდებელი მოთამაშეები (ეს ვარაუდი ცალკე კვლევის საგანია).

თუ ქართულ ბირჟაზე სპეკულაციის შესაძლებლობა შეზღუდულია, ინფორმაციული ტექნოლოგიების განვითარება მსოფლიო სააქციო ბაზრებს ხელმისაწვდომს ხდის ქართველი ინვესტორებისათვის. ფასიანი ქაღალდების ყიდვა-გაყიდვით მრავალი ათწლეულების განმავლობაში, უამრავი პროფესიანალური ფინანსური კომპანის პარალელურად, მილიონობით ინდივიდუალური ინვესტორია დაკავებული და ქართველ ინვესტორებს შეუძლიათ ჩაერთონ ამ საქმიანობაში. ვაჭრობის დასაწყებად ერთადერთი აუცილებელი პირობაა საბროკერო კომპანიაში (სასურველია უცხოურში) ანგარიშის გახსნა, არაფერს ვამბობთ საწყის კაპიტალზე. ამის შემდეგ ინვესტორს სახლიდან გაუსვლელად შეუძლია სასურველი აქციების ყიდვა-გაყიდვის წარმოება და მოგების მიღება.

ქართველ ინვესტორს შეუძლია აირჩიოს პასიური ან აქტიური საინვესტიციო სტრატეგია. თუმცა, მსოფლიოში ეკონომიკის და ბაზრების შენელებული ზრდის პერიოდში, საექვოა, პასიურმა სტრატეგიამ პროცენტულად უფრო მეტი შემოსავალი მოიტანოს, ვიდრე, მაგალითად, ქართულ ბანკში დეპოზიტის განთავსებამ.

აქტიური სტრატეგიის დაგეგმვა - =განხორციელებისას საჭირო გახდება აქციების ფასების მუდმივი სტატისტიკური და ტექნიკური ანალიზი. უნდა შეირჩეს აქციათა გარკვეული კომბინაცია (პორტფელი) რომელიც, რისკების მინიმიზაციასთან ერთად, საბაზრო ინდექსებზე მეტად გაიზრდება.

დისერტაციაში მოყვანილია აქციების ფასების ცვლილებებზე დაკვირვების რამოდენიმე მეთოდი, თუმცა როგორც ტექნიკურ ის სტატისტიკური ანალიზის პრაქტიკაში ათეულობით სხვა მეთოდსაც იყენებენ. მაგალითად სტატისტიკაში ACF და Unit Root ტესტების კომბინაციას, ტექნიკურ ანალიზში მხარდაჭერის (Support) წინააღმდეგობის (Resistance) მოდელებს, ფობონაჩის დიაგრამებს და ა.შ. გარდა ამისა,

ბევრი ინვესტორი აქციებით ვაჭრობისას იყენებს ფუნდამენტურ ანალიზს, რომელიც გულისხმობს სავაჭრო გადაწყვეტილებების მიღებას კომპანიის შესახებ სხვადასხვა ფინანსური და არაფინანსური ინფორმაციის ღრმა შესწავლის და ფინანსური უწყისების დეტალურ ანალიზის საფუძველზე. საუკეთესო მიდგომა იქნება ამ მეთოდების კომბინაციის გამოყენება, შეასძლებელია ეს ამოცანები გადაჭრას რამოდენიმე პროფესიონალისგან შედგენილმა ჯგუფებმა.

დისერტაციაში კვლევა ჩატარდა მსოფლიოში წამყვანი ეკონომიური ქვეყნების უდიდესი ბანკების და სამი ქართული ბანკის აქციებზე. მომავალში საინტერესო იქნება ანალოგიური კვლევის ჩატარება სხვა მონაცემებზე დაყრდნობითაც, კერძოდ:

- აღმოსავლეთ ევროპის და არაბული ბანკების აქციებისთვის;
- ეკონომიკის სხვა სექტორებში მოქმედი კომპანიების აქციებისთვის;
- დოუ ჯონსის ინდექსის შემადგენელი აშშ-ს სხვადასხვა სექტორის უდიდესი 30 კომპანიის აქციებისათვის;
- საშუალო ზომის ფინანსური ინსტიტუტებისათვის თუ სხვა კომპანიებისათვის.

კვლევების შედეგად შესაძლებელია აღმოჩნდეს, რომ ეკონომიკის სხვა სექტორების, სხვა გეოგრაფიული ზონაში განლაგებული, ან უფრო მცირე ზომის კომპანიების აქციების ვაჭრობისას არსებობს კიდევ უფრო მეტი არბიტრაჟის შესაძლებლობა, ვიდრე უმსხვილესი ბანკების შემთხვევაში.

გარდა ამისა, შეიძლება კვლევის საგანი უფრო გაფართოვდეს, წარიმართოს იმის განსაზღვრისათვის, თუ რამდენად მოქმედებს საბანკო სექტორისა და საფონდო ბირჟების განვითარება ამა თუ იმ ქვეყანის ეკონომიკურ ზრდაზე. არსებობს მოსაზრება, რომ განვითარებული ეკონომიკის ქვეყნებისთვის ეკონომიკურ ზრდაზე ძლიერ გავლენას ახდენს როგორც სააქციო ბაზრის, ისე საბანკო სექტორის

განვითარება. რაც შეეხება განვითარებად ქვეყნებს. აქ გაცილებით დიდია საბანკო სექტორის როლი. მომავალში საინტერესო იქნება ამ ვარაუდის ემპირიულად შემოწმება.

კვლევა მნიშვნელოვან პრაქტიკულ და ტექნოლოგიურ დახმარებას გაუწევს სპეციალისტებს და მომავალ სპეციალისტებს საინვესტიციო პორტფელის შესაქმნელად. ამასთან დაკავშირებით საინტერესოა გავეცნოთ კიდევ ერთ მაგალითს. ილიას სახელმწიფო უნივერსიტეტის ბიზნეს ფაკულტეტზე პორტფოლიო მენეჯმენტის კურსი უკვე დახლოებით 150 სტუდენტმა გაიარა. კურსი შეიცავს პრაქტიკულ ნაწილს რომელიც გულისხმობს სიმულაციური პროგრამის გამოყენებით, მართალია ვირტუალური ფულით, მაგრამ რეალურ დროში და რეალურ ფასად აქციების შეძენას საინვესტიციო პორტფოლიოს შესაქმნელად. ორი სემესტრის შედეგები გვიჩვენებს, რომ სტუდენტების მიერ შერჩეული აქციებით დაკომპლექტებული პორტფოლიოების ნახევარზე მეტი რამოდენიმე კვირის განმავლობაში უფრო მეტად გაიზარდა ვიდრე იმავე პერიოდში Standard&Poor 500 ინდექსი. (ეს ინდექსი აშშ სააქციო ბაზრის კარგი აპროქსიმაციაა). ეს შედეგი შეიძლება კიდევ ერთი პატარა არგუმენტი იყოს მათ წინააღმდეგ, ვინც ემხრობა ეფექტური ბაზრის თეორიას და გამორიცხავს ფინანსურ ბაზრებზე აქციებით ვაჭრობისას არბიტრაჟის შესაძლებლობას.

დისერტაციაში დიდი ადგილი დაეთმო ქართული ბანკების აქციების კვლევას. სამწუხაროდ, ქართული აქციების ბაზარზე აქციებით ვაჭრობა მცირე ინტენსივობით მიმდინარეობს. მიუხედავად იმისა რომ, ამჟამად საქართველოს საფონდო ბირჟაზე ფორმალურად რეგისტრირებულია 100-ზე მეტი ღია ტიპის სააქციო საზოგადოება, როგორც ადრე ავლნიშნეთ, რეალურად და რეგულარულად ვაჭრობა მხოლოდ რამოდენიმე კომანიის აქციებით მიმდინარეობს. მათგან სამი ჩვენი კვლევის ფარგლებში შევისწავლეთ. საინტერესო იქნება მომავალში „თელასისა“ და „სილქნეტის“ აქციების ფასების კვლევა.

მართალია, ქართული კომპანიების აქციების ფასების შესახებ ინფორმაცია მწირია, მაგრამ ბოლო ოცი წლის განმავლობაში მნიშვნელოვნად გაიზარდა საქართველოს ეკონომიკური და ფინანსური მონაცემების ბაზა, რომელიც პროფესიულ დამუშავებას საჭიროებს. კვლევის ფარგლებში აღწერილი ვექტორული ავტორეგრესიის მეთოდი შესაძლებელს ხდის გამოვიკვლიოთ ურთიერთდამოკიდებულება ამ მონაცემების დროით მწკრივებს (Time Series) შორის სხვადასხვა კომბინაციებით (მაგალითად, უმუშევრობის, ინფლაციის და საპროცენტო განაკვეთის ურთიერთდამოკიდებულება) და აღმოვაჩინოთ გარკვეული კანონზომიერებები. ამ შედეგებს მომავალში შეიძლება დაეყრდნოს ქვეყნის ეკონომიკური და მონეტარული პოლიტიკა.

ბიბლიოგრაფია:

- Achelis Steven B.** 2000. „Technical Analysis from A to Z.“ 2-nd edition. Probus Publishing. Chicago, Illinois
- Ariel, Robert A.** 1990. “High Stock Returns Before Holidays: Existence and Evidence on Possible Causes.” *Journal of Finance*. December, 45:5, pp. 1611–626.
- Bachelier Louis.** 1900. “Theory of Speculation.” Princeton University Press, Dec 12, 2011
- Bagwell, Laurie Simon and John B. Shoven** 1989. “Cash Distributions to Shareholders.” *Journal of Economic Perspectives*. Summer 3, pp. 129–40.
- Ball, Ray** 2009. “The Global Financial Crisis and the Efficient Market Hypothesis: What Have We Learned?” A Morgan Stanley Publication
- Ball, Ray** 1978. “Anomalies in Relationships Between Securities’ Yields and Yield-Surrogates.” *Journal of Financial Economics*. July 6, pp. 103–26.
- Banz, R.W.** 1981. "The Relationship Between Return and Market Value of Common Stocks." *Journal of Financial Economics*. Vol. 9, No. 1, pp. 3-18
- Basu, Sanjoy** 1977. “Investment Performance of Common Stocks in Relation to their Price-Earnings Ratios.” *Journal of Finance*. pp. 663-682
- Basu, Sanjoy** 1983. “The Relationship Between Earnings’ Yield, Market Value and the Returns for NYSE Common Stocks: Further Evidence.” *Journal of Financial Economics*. June, 12:1, pp. 129–56.
- Bernanke, Ben S.** 2002. „Asset-Price "Bubbles" and Monetary Policy.“ Remarks by Governor Before the New York Chapter of the National Association for Business Economics, New York, New York October 15, 2002

Bernanke, Ben S. 1986. "Alternative Explanations of the Money-Income Correlation." Econometric Research Program. Research Memorandum No. 321. Princeton University

Black, Fischer "Noise." *Journal of Finance* 41 (July 1986): pp. 529-543.

Brav, A. and P. Gompers 1997. "Myth or reality? The Long-run Underperformance of Initial Public Offerings: Evidence from Venture and Nonventure Capital-backed Companies." *Journal of Finance*. Vol. 52, No. 5, pp. 1791-1821.

Brock William , Lakonishok Josef , and Blake LeBaron 1991. "Simple Technical Trading Rules and the Stochastic Properties of Stock Returns." *Journal of Finance*. Vol. 47, No. 5, pp. 1731-64.

Brown, S. and J.B. Warner 1980. "Measuring Security Price Performance." *Journal of Financial Economics*. Vol. 8 pp. 205-258

George Bulkley and Ian Tonks 1989. "Are UK Stock Prices Excessively Volatile? Trading Rules and Variance Bound Tests" *The Economic Journal*, 99 (December 1989) pp.1083-98

Caginalp G. and Constantine G. 1995. "Statistical Inference and Modeling of Momentum in Stock Prices." *Applied Mathematical Finance*. No 2, pp. 225-242.

Caginalp, Gunduz , David Porter and Vernon Smith 2001, "Financial Bubbles: Excess Cash, Momentum, and Incomplete Information" *Journal of Behavioral Finance*, 2: 2, pp. 80-99.

Campbell, John Y. 1987. "Stock Returns and the Term Structure." *Journal of Financial Economics*. June, 18, pp. 373-400.

Campbell, John Y. and Robert J. Shiller 1988. "Stock Prices, Earnings, and Expected Dividends." *Journal of Finance*. 43:3, pp. 661-76.

Campbell, John Y. and Robert J. Shiller 1998. "Valuation Ratios and the Long-Run Stock Market Outlook." *Journal of Portfolio Management*. Winter, 24, pp. 11–26.

Chan, Jegadeesh and Lakonishok 1996. "Momentum Strategies." *Journal of Finance*. pp. 1681-1713

Craig MacKinlay 1997. "The Econometrics of Financial Markets." Princeton: Princeton University Press.

Cooper, George 2008. „The Origin of Financial Crises: Central Banks, Credit Bubbles, and the Efficient Market Fallacy.“ New York: Vintage Books

Cooper, Michael, Orlin Dimitrov and P.R. Rau 2001. "A Rose.com by Any Other Name." *Journal of Finance*. June 15, 56, pp. 2371–388.

Cootner, Paul, ed. 1964. "The Random Character of Stock Market Prices." Cambridge, Mass.: MIT Press.

Davidson, P. 2002. "Financial Markets, Money and the Real World". Cheltenham, UK: Edward Elgar.

DeBondt, Werner F. M. and Richard Thaler 1985. "Does the Stock Market Overreact?" *Journal of Finance*. July, 40, pp. 793–805.

DeBondt, Werner F. M. and Richard Thaler 1995. "Financial Decision-Making in Markets and Firms: A Behavioral Perspective," in *Handbook in OR & MS*, Volume 9. R. Jarrow et al., eds. New York: Elsevier Science, Chapter 13.

Duran Ahmet, 2007. "Overreaction Diamonds: Precursors and Aftershocks for Significant Price Changes." *Quantitative Finance*. Vol. 7, No. 3, pp. 321–42.

Ederington Louis H. and Lee Jae Ha 1995. "The Short-Run Dynamics of the Price Adjustment to New Information." *Journal of Financial and Quantitative Analysis*. pp. 117-34

Fama, Eugene 1970. "Efficient Capital Markets: A Review of Theory and Empirical Work." *Journal of Finance*. 25:2, pp. 383–417.

Fama Eugene F. 1965. „The Behavior of Stock Market Prices." *The Journal of Business*. Vol. 38, No. 1, pp. 34-105

Fama, Eugene 1998. "Market Efficiency, Long-Term Returns, and Behavioral Finance." *Journal of Financial Economics*. 49:3, pp. 283–306.

Fama, Eugene and Kenneth French 1988. "Permanent and Temporary Components of Stock Prices." *Journal of Political Economy*. 96:2, pp. 246–73.

Fama, Eugene and Kenneth French 1992. "The Cross-Section of Expected Stock Returns." *Journal of Finance*. June, 47, pp. 427–65.

Fama, Eugene and Kenneth French 1993. "Common Risk Factors in the Returns on Stocks and Bonds." *Journal of Finance*. 33:1, pp. 3–56.

Fama, Eugene and Kenneth French 1997. "Value vs. Growth: The International Evidence." *Journal of Finance*. December, 53, pp. 1975–999.

Fama, Eugene and Kenneth French 2001. "Disappearing Dividends: Changing Firm Character is Lower Propensity to Pay." *Journal of Financial Economics*. April, 60:1, pp. 3–43.

Fama, Eugene and Kenneth French 2002. "The Equity Premium." *Journal of Finance*. 62:2, pp. 637–59.

Fama, Eugene and G. William Schwert 1977. "Asset Returns and Inflation." *Journal of Financial Economics*. November, 5:2, pp. 55–69.

Fama Eugene and Marshall Blume 1966. „Filter Rules and Stock Market Trading.“ Journal of Business, Vol 39, Issue1, Part 2 pp. 226-241

Fama and French 1996. “Multifactor Explanations of Asset Pricing Anomalies.” Journal of Finance. pp. 55-84.

Fama, Eugene. and K. French 1988. "Dividend Yields and Expected Stock Returns." Journal of Financial Economics. pp. 3-25

Fama, Eugene 1998. “Market Efficiency, Long-term Returns and Behavioral Finance.” Journal of Financial Economics. 49, pp. 283-306.

Fama Eugene.F., L.Fisher, M.C.Jensen and R.Roll 1969. “The Adjustment of Stock Prices to New Information”, International Economic Review. Vol.10

Faust, Jon. 1998. “The Robustness of Identified VAR Conclusions About Money.” Carnegie-Rochester Conference Series of Public Policy. December, 49 pp. 207-44

Fluck, Zsuzsanna, Burton Malkiel and Richard Quandt 1997. “The Predictability of Stock Returns: A Cross-Sectional Simulation.” Review of Economics and Statistics. 79:2, pp. 176–183.

Fox, Justin 2009 „The Myth of the Rational Market: A History of Risk, Reward, and Delusion on Wall Street.“ New York: HarperCollins. page 320.

French, K. 1980. “Stock Returns and the Weekend Effect.” Journal of Financial Economics. pp. 55-69

Gibbons, M.R. & P.J.Hess 1981. "Day of the Week Effects and Asset Returns." Journal of Business. 54 pp. 579-596

Gordon,M.J and Eli Shapiro 1956 „Capital Equipment Analysis: The Required Rate of Profit." Management Science. 3,(1) pp. 102-110.

Grantham's foreword in Andrew Smithers, 2009. „Wall Street Revalued: Imperfect Markets and Inept Central Bankers.“ Chichester, UK: Wiley, 2009.

Graham, Benjamin and David L. Dodd 1965. "The Intelligent Investor." New York: Harper & Row.

Granger, Clive W.J. and Paul Newbold 1977. "Forecasting Economic Time Series." New York, Academic Press

Greenspan, Alan 1996. Remarks at the Annual Dinner and Francis Boyer Lecture of The American Enterprise Institute for Public Policy Research. Washington, D.C.

Gregory, A., J. Matatko I. Tonks and R. Purkis 1994. "UK Directors' Trading: The Impact of Dealings in Smaller Firms." Economic Journal. Vol. 104. pp. 37-53

Grossman, Sanford J. and Joseph E. Stiglitz 1980. "On the Impossibility of Informationally Efficient Markets." American Economic Review. 70:3, pp. 393–408.

Hamilton, James D. 1994. "Time Series Analysis." Princeton. Princeton University Press.

Hansen, Lars P. and Thomas J. Sargent 1991. "Two Problems in Interpreting Vector Autoregressions, in Rational Expectations Econometrics." Westview. pp. 77-119

Haugen, Robert A. and Josef Lakonishok 1988. "The Incredible January Effect." Homewood: Dow Jones-Irwin.

Hawawini, Gabriel and Donald B. Keim. 1995. "On the Predictability of Common Stock Returns: Worldwide Evidence." R. Jarrow et al., eds. Amsterdam: Elsevier Science B. V., pp. 497–544.

Ibbotson, R. G. 1975. "Price Performance of Common Stock New Issues.", Journal of Financial Economics. Vol. 2, No. 3.

Ikeo, Kazuhito 1993. "Kinyu no micro-keizaigaku—kabushiki mochiai" (Microeconomics of cross-shareholding).

Jegadeesh, N. 1990. "Evidence of Predictable Behavior of Security Returns." *Journal of Finance*. Vol. 45, 881-898.

Jegadeesh, N. 1991. "Seasonality in Stock Price Mean Reversion." *Journal of Finance*. Vol. 46, 1427-44.

Jegadeesh and Titman 1993. "Returns to Buying Winners and Selling Losers." *Journal of Finance*. pp. 65-91

Jensen, M. C. and R. S. Ruback 1983. "The Market for Corporate Control: the Scientific Evidence." *Journal of Financial Economic*. Vol. 11, April.

Jensen, Michael 1968. "The Performance of Mutual Funds in the Period 1945–64." *Journal of Finance*. May pp. 389-416

Kahneman, Daniel and Mark W. Riepe 1998. "Aspects of Investor Psychology." *Journal of Portfolio Management*. Summer, 24:4, pp. 52–65.

Kahneman, Daniel and Amos Tversky 1973. "On the Psychology of Prediction." *Psychological Review*. 80, pp. 237–51.

Kahneman, Daniel and Amos Tversky 1979. Burton G. Malkiel 81 "Prospect Theory: An Analysis of Decision Under Risk." *Econometrica*. 47:2, pp. 263–91.

Keim, Donald B. 1983. "Size-Related Anomalies and Stock Return Seasonality: Further Empirical Evidence." *Journal of Financial Economics*. June, 12, pp. 13–32.

Keim, Donald B. and Robert T. Stambaugh 1986. "Predicting Returns in Stock and Bond Markets." *Journal of Financial Economics*. December, 17, pp. 357–90.

- Kendall, Maurice** 1953. "The Analytics of Economic Time Series, Part 1: Prices." *Journal of the Royal Statistical Society*. 96, Part I pp. 11-25
- Keynes, John Maynard** 1936. "The General Theory of Employment, Interest, and Money." New York, Harcourt, Brace.
- Keynes, John Maynard** 1930. "A Treatise on Money. Vol II: The Applied Theory of Money." London Macmillan and Company
- La Porta, Lakonishok, Shleifer and Vishney** 1997. "Good News for Value Stocks." *Journal of Finance*. pp. 859-74
- Lakonishok, Josef, Andrei Shleifer and Robert Vishny** 1994. "Contrarian Investment, Extrapolation, and Risk." *Journal of Finance*. December, 49, pp. 1541–578
- Lakonishok, Josef and S. Smidt** 1988. "Are Seasonal Anomalies Real? A Ninety-Year Perspective." *Review of Financial Studies*. Winter, 1:4, pp. 403–25.
- Lee, C.-C., Lee, J.-D. and Lee, C.-C.** 2010. „Stock Prices and the Efficient Market Hypothesis: Evidence from a Panel Stationary test with Structural Breaks.“ *Japan and the World Economy* 22(1), pp. 49–58
- LeRoy Stephen F.** 1973. "Risk-Aversion and the Martingale Property of Stock Prices." *International Economic Review*.
- Lesmond, David, Michael Schill and Chunsheng Zhou** 2001. "The Illusory Nature of Momentum Profits." Tulane University.
- Levitt, Steven D. and Stephen J. Dubner** 2005. "Freakonomics." William Morrow.
- Liu, W., Strong, N. and Xu, X.** 1999. "UK Momentum Tests." *JBFA*.

- Lo, Andrew W. and MacKinlay, Graig A.** 1990. “Why are contrarian profits due to stock market overreaction?” *Review of Financial Studies*. pp. 175-205.
- Lo, Andrew W. and MacKinlay Craig A.** 1999. “A Non-Random Walk Down Wall Street.” Princeton University Press.
- Lo, Andrew W., Harry Mamaysky and Jiang Wang** 2000. “Foundations of Technical Analysis: Computational Algorithms, Statistical Inference, and Empirical Implementation.” *Journal of Finance*. August, 55:4, pp. 1705–1765.
- Lund, S., Daruvala T., Dobbs, R. Harle P., Kwek Ju-Hon, Falcon R.** 2013. “Financial Globalization: Retreat or Reset?” McKinzey Global Institute
- Lutkepohl, Helmut** 1993. “Introduction to Multiple Time Series Analysis.” Springer-Verlag
- Malkiel, Burton G.** 1973. „A Random Walk Down Wall Street.“ New York: W. W. Norton & Co.
- Malkiel, Burton G.** 1995. “Returns from Investing in Equity Mutual Funds 1971 to 1991.” *Journal of Finance*. June, 50:2, pp. 549–72.
- Malkiel, Burton G.** 2000. “Review of Robert J. Shiller’s Irrational Exuberance.” *Wall Street Journal*. April 4.
- Miller, Merton** 1991. „Financial Innovations and Market Volatility.“ Cambridge: Blackwell.
- Miller, M. H. and Modigliani, F.** 1961. „Dividend Policy, Growth and the Valuation of Shares.“ *Journal of Business*. 34, 411-33.
- Modigliani, F. and Miller, M. H.** 1958. „The Cost of Capital, Corporate Finance and the Theory of Investment.“ *American Economic Review*. 48, 261-97.

- Modigliani, F. and Miller, M. H.** 1963. „Corporate Income Taxes and the Cost of Capital: A Correction.“ *American Economic Review*. 53, 433-43.
- Nicholson, S. F.** 1960. “Price-Earnings Ratios.” *Financial Analysts Journal*. July/August, 16, pp. 43–50.
- Odean, Terrance** 1999. “Do Investors Trade Too Much?” *American Economic Review*. December, 89:5, pp. 1279–98.
- O'Farrell John** 2007. „An Utterly Impartial History of Britain - Or 2000 Years of Upper Class Idiots in Charge.“ Transworld Publishers 2007
- Okumura, Hiroshu** 1990. “Company Buyouts in the M&A Era.” Tokyo Iwanami Shoten.
- Posner, Richard A.** 2009. „A Failure of Capitalism: „The Crisis of '08 and the Descent into Depression.“ Boston: Harvard University Press
- Poterba, James and Lawrence Summers** 1988. “Mean Reversion in Stock Returns: Evidence and Implications.” *Journal of Financial Economics*. 22:1, pp. 27–59.
- Raines, Patrick J., McLeod Ashley J and Leathers Charles G.** 2007 “Theories of Stock Prices and Greenspan-Bernanke Doctrine of Stock Market Bubbles.” *Journal of Post Keynesian Economics*. Vol. 29 No.3 pp 393-408
- Reinganum, M.R.** 1981. "Misspecification of Capital Asset Pricing: Empirical Anomalies Based on Earning Yields and Market Values." *Journal of Financial Economics*. Vol 9. Issue 1, pp. 19-46
- Roll, Richard.** 1981. "A Possible Explanation of the Small Firm Effect." *Journal of Finance*. Volume 36, Issue 4, pp. 879–888
- Roll, Richard and Robert J. Shiller** 1992. “Comments: Symposium on Volatility in U.S.

and Japanese Stock Markets.” *Journal of Applied Corporate Finance*. 5:1, pp. 25–29.

Ross, Stephen 2001. “Princeton Lectures in Finance.” Princeton. Princeton University Press.

Rozeff M.S. and W.R.Kinney 1976. "Capital Market Seasonality." *Journal of Financial Economics*. Vol. 3, pp. 379-402

Samuelson, Paul 1965. “Proof that Properly Anticipated Prices Fluctuate Randomly.” *Industrial Management Review*. Spring, 6, pp. 41–49.

Samuelson, Paul A. and Nordhaus, William D. 1992. “Economics.” 14-th edition, McGraw-Hill Inc.

Scher, Mark 2001. “Bank Firm Cross-shareholding in Japan: What it is, why does it Matter, is it winding down?” DESA Discussion Paper No. 15, United Nations.

Schwert, G. William 2001. “Anomalies and Market Efficiency, in *Handbook of the Economics of Finance*.” G. Constantinides et al., eds. Amsterdam: North Holland, Chapter 17.

Shiller, Robert J. 1981. “Do Stock Prices Move so Much to be Justified by Subsequent Changes in Dividends?” *American Economic Review*. 71:3, pp. 421–36.

Shiller, Robert J. 1996. “Price-Earnings Ratios as Forecasters of Returns: The Stock Market Outlook in 1996.” Yale University.

Shiller, Robert J. 2000. „Irrational Exuberance.“ Princeton: Princeton University Press.

Shleifer, Andrei 2000. „Inefficient Markets: An Introduction to Behavioral Finance.“ New York: Oxford University Press.

Sidney Alexander 1961. “Price Movements in Speculative Markets, trends or Random Walks.” EBSCO Publishing

Sims, Christopher A. 1985. "Are Forecasting Models Usable for Policy Analysis?" Quarterly Review, Federal Reserve Bank of Minneapolis. pp. 2-16

Sims, Christopher A. Goldfeld, Stephen M., Sachs Jeffrey D. 1982. "Policy Analysis With Econometric Models." Brookings Papers on Economic Activity. Vol. 1982 N1, pp.107-164

Smith, Vernon L., Suchanek Gerry L., Arlington W. Williams 1988. „Bubbles, Crashes, and Endogenous Expectations in Experimental Spot Asset Markets.“ *Econometrica*. Vol. 56, No. 5, pp. 1119-51

Smith, David M., Faugere Christophe, Wang Ying 2013. "Head and Shoulders Above the Rest? The Performance of Institutional Portfolio Managers Who Use Technical Analysis." Social Science Research Network

Soros, George 2003. "The Alchemy of Finance" John Wiley&Sons, Inc.

Soros, George 2009. „The Crash of 2008 and What it Means: The New Paradigm for Financial Markets.“ New York: Perseus

Stock, James H. and Watson, Mark W. 2001 "Vector Autoregressions." *Journal of Economic Perspectives*. Vol. 15, No 4 Fall 2001, pp. 101-15

WEB რესურსები:

ინფორმაცია აქციათა ფასებისა და კომპანიების შესახებ

www.barons.com

www.bloomberg.com

<http://www.marketwatch.com>

<http://quotes.wsj.com>

<http://www.ft.com>

www.gse.ge

ინფორმაცია კომერციულ ბანკებზე:

Commercial Banks Guide

<http://www.commercialbanksguide.com/>

United States' Largest Banks

<http://www.infoplease.com/ipa/A0763206.html#ixzz2XEXQmLZ8>

Top 10 UK Banks

<http://www.economicshelp.org/blog/347/uk-economy/top-10-british-banks>

Largest Japanese Banks

<http://www.relbanks.com/rankings/largest-japanese-banks>

საქართველოს ეროვნული ბანკი

www.nbg.ge

ICBS Annual Report 2012

<http://www.icbc->

[td.com/SiteCollectionDocuments/ICBC/Resources/ICBCLTD/%E4%B8%8B%E8%BD%BD/2](http://www.icbc-ltd.com/SiteCollectionDocuments/ICBC/Resources/ICBCLTD/%E4%B8%8B%E8%BD%BD/2)

[013/2012AnnualReport.pdf](http://www.icbc-ltd.com/SiteCollectionDocuments/ICBC/Resources/ICBCLTD/%E4%B8%8B%E8%BD%BD/2)

Agricultural Bank of China Annual Report 2012

<http://www.abchina.com/en/about-us/annual-report/>

China Construction Bank Corporation Annual Report 2012

http://www.ccb.com/en/newinvestor/upload/20130424_1366773142/e00939_AR.pdf

Bank of China Annual Report 2012

<http://pic.bankofchina.com/bocappd/report/201303/P020130326573887576644.pdf>

Huijin

<http://www.huijin-inv.cn/hjen/>

Mitsubishi UFJ Financial Group

<http://www.mufg.jp/english/>

Sumitomo Mitsui Financial Group

<http://www.smbc.co.jp/global/>

Mizuho Financial Group

<http://www.mizuho-fg.co.jp/english/investors/stock/holder.html>

სხვადასხვა პუბლიკაციები:

Chart of South Sea Bubble

<http://ja.wikipedia.org/wiki/%E7%94%BB%E5%83%8F:South-sea-bubble-chart.png>

The Economist

<http://www.economist.com/node/12564050>

Market Watch

<http://www.marketwatch.com/story/top-japanese-banks-book-big-collective-stock-loss-2012-11-14>

ტექნიკური ანალიზის მაგალითები (გრაფიკები)

<http://www.metastock.com/Customer/Resources/TAAZ/?c=3&p=14>

კაპიტალის ბაზრები

http://www.mckinsey.com/insights/global_capital_markets/financial_globalization

New York Times, April 14, 2009

<http://www.nytimes.com/2009/04/14/us/politics/14obama-text.html?pagewanted=all>

["Report for Selected Countries and Subjects".](#)

[World Economic Outlook Database, April 2013. International Monetary Fund](#)

www.imf.org

New York Stock Exchange Data

[http://www.nyxdata.com/nysedata/asp/factbook/viewer_edition.asp?mode=table&key=3141&](http://www.nyxdata.com/nysedata/asp/factbook/viewer_edition.asp?mode=table&key=3141&category=3)

[category=3](#)

დანართი 1

რეგრესიული ანალიზის დეტალური შედეგები

JPMorgan Chase & Co.

Lag 1

<i>Regression Statistics</i>	
Multiple R	0,114832608
R Square	0,013186528
Adjusted R Square	0,012438375
Standard Error	0,034821196
Observations	1321

ANOVA

	<i>df</i>	<i>SS</i>	<i>MS</i>	<i>F</i>
Regression	1	0,021371133	0,021371	17,62545
Residual	1319	1,599308173	0,001213	
Total	1320	1,620679306		

	<i>Coefficients</i>	<i>Standard Error</i>	<i>t Stat</i>	<i>P-value</i>
Intercept	-0,000119155	0,000958062	-0,12437	0,901041
X Variable 1	-0,114780668	0,027340009	-4,19827	2,87E-05

Lag 2

<i>Regression Statistics</i>	
Multiple R	0,02394319
R Square	0,00057328
Adjusted R Square	-0,000185
Standard Error	0,03504731
Observations	1320

ANOVA

	<i>df</i>	<i>SS</i>	<i>MS</i>	<i>F</i>
Regression	1	0,00092862	0,000929	0,756012
Residual	1318	1,618917375	0,001228	
Total	1319	1,619845994		

	<i>Coefficients</i>	<i>Standard Error</i>	<i>t Stat</i>	<i>P-value</i>
Intercept	-0,0001329	0,000964649	-0,13778	0,890436
X Variable 1	-0,023927	0,027518398	-0,86949	0,384738

Lag 3

<i>Regression Statistics</i>	
Multiple R	0,05538166
R Square	0,00306713
Adjusted R Square	0,00231016
Standard Error	0,0350167
Observations	1319

ANOVA				
	<i>df</i>	<i>SS</i>	<i>MS</i>	<i>F</i>
Regression	1	0,004968235	0,004968	4,051835
Residual	1317	1,614864526	0,001226	
Total	1318	1,619832761		

	<i>Coefficients</i>	<i>Standard Error</i>	<i>t Stat</i>	<i>P-value</i>
Intercept	0,00013962	0,000964173	-0,14481	0,884882
X Variable 1	-0,0553509	0,027497853	-2,01292	0,044327

Lag 4

<i>Regression Statistics</i>	
Multiple R	0,036645103
R Square	0,001342864
Adjusted R Square	0,000584006
Standard Error	0,035059953
Observations	1318

ANOVA				
	<i>df</i>	<i>SS</i>	<i>MS</i>	<i>F</i>
Regression	1	0,002175174	0,002175	1,769585
Residual	1316	1,61762764	0,001229	
Total	1317	1,619802814		

	<i>Coefficients</i>	<i>Standard Error</i>	<i>t Stat</i>	<i>P-value</i>
Intercept	0,000133626	0,000965731	-0,13837	0,889971
X Variable 1	0,036625661	0,027532762	-1,33026	0,183664

Lag 5

<i>Regression Statistics</i>	
Multiple R	0,041104683

R Square	0,001689595
Adjusted R Square	0,000930424
Standard Error	0,034979373
Observations	1317

ANOVA

	<i>df</i>	<i>SS</i>	<i>MS</i>	<i>F</i>
Regression	1	0,00272312	0,002723	2,225578
Residual	1315	1,608976821	0,001224	
Total	1316	1,611699941		

	<i>Coefficients</i>	<i>Standard Error</i>	<i>t Stat</i>	<i>P-value</i>
Intercept	-6,56884E-05	0,000963877	-0,06815	0,945676
X Variable 1	-0,040980269	0,027469669	-1,49184	0,135982

Lag 6

<i>Regression Statistics</i>	
Multiple R	0,034211765
R Square	0,001170445
Adjusted R Square	0,000410301
Standard Error	0,034998868
Observations	1316

ANOVA

	<i>df</i>	<i>SS</i>	<i>MS</i>	<i>F</i>
Regression	1	0,00188609	0,001886	1,539767
Residual	1314	1,60954589	0,001225	
Total	1315	1,61143198		

	<i>Coefficients</i>	<i>Standard Error</i>	<i>t Stat</i>	<i>P-value</i>
Intercept	-7,69612E-05	0,00096478	-0,07977	0,936432
X Variable 1	-0,034107252	0,02748649	-1,24087	0,214874

Lag 7

<i>Regression Statistics</i>	
Multiple R	0,011244316
R Square	0,000126435
Adjusted R Square	-0,000635084
Standard Error	0,03503048
Observations	1315

ANOVA

	<i>df</i>	<i>SS</i>	<i>MS</i>	<i>F</i>
Regression	1	0,000203741	0,000204	0,16603
Residual	1313	1,611227616	0,001227	
Total	1314	1,611431357		

	<i>Coefficients</i>	<i>Standard Error</i>	<i>t Stat</i>	<i>P-value</i>
Intercept	-7,12757E-05	0,000966019	-0,07378	0,941194
X Variable 1	0,011211278	0,027514542	0,407467	0,683731

Lag 8

<i>Regression Statistics</i>	
Multiple R	0,017074629
R Square	0,000291543
Adjusted R Square	-0,00047043
Standard Error	0,035038308
Observations	1314

ANOVA

	<i>df</i>	<i>SS</i>	<i>MS</i>	<i>F</i>
Regression	1	0,000469731	0,00047	0,382616
Residual	1312	1,610720169	0,001228	
Total	1313	1,6111899		

	<i>Coefficients</i>	<i>Standard Error</i>	<i>t Stat</i>	<i>P-value</i>
Intercept	-8,26172E-05	0,000966602	-0,08547	0,931899
X Variable 1	0,01702495	0,027523543	0,61856	0,536314

Lag 9

<i>Regression Statistics</i>	
Multiple R	0,014248
R Square	0,000203
Adjusted R Square	-0,00056
Standard Error	0,035053
Observations	1313

ANOVA

	<i>df</i>	<i>SS</i>	<i>MS</i>	<i>F</i>
Regression	1	0,000327	0,000327	0,266202

Residual	1311	1,610862	0,001229
Total	1312	1,611189	

	<i>Coefficients</i>	<i>Standard Error</i>	<i>t Stat</i>	<i>P-value</i>
Intercept	-8,3E-05	0,000967	-0,08624	0,931289
X Variable 1	0,014207	0,027536	0,515948	0,605978

Lag 10

<i>Regression Statistics</i>	
Multiple R	0,06773261
R Square	0,00458771
Adjusted R Square	0,00382785
Standard Error	0,03498713
Observations	1312

ANOVA				
	<i>df</i>	<i>SS</i>	<i>MS</i>	<i>F</i>
Regression	1	0,007390614	0,007391	6,037595
Residual	1310	1,603569655	0,001224	
Total	1311	1,610960269		

	<i>Coefficients</i>	<i>Standard Error</i>	<i>t Stat</i>	<i>P-value</i>
Intercept	-8,805E-05	0,000965927	-0,09115	0,927384
X Variable 1	0,06753697	0,027485876	2,457152	0,014133

The Bank of America

Lag 1

<i>Regression Statistics</i>	
Multiple R	0,01371621
R Square	0,000188134
Adjusted R Square	-0,00056987
Standard Error	0,048539718
Observations	1321

ANOVA				
	<i>df</i>	<i>SS</i>	<i>MS</i>	<i>F</i>
Regression	1	0,000584776	0,000585	0,248196
Residual	1319	3,107701513	0,002356	
Total	1320	3,108286289		

	<i>Coefficients</i>	<i>Standard Error</i>	<i>t Stat</i>	<i>P-value</i>
Intercept	0,000901853	0,001335729	0,675177	0,499682
X Variable 1	-0,01371662	0,027532761	-0,49819	0,618431

Lag 2

<i>Regression Statistics</i>	
Multiple R	0,050039272
R Square	0,002503929
Adjusted R Square	0,001747103
Standard Error	0,048494976
Observations	1320

ANOVA				
	<i>df</i>	<i>SS</i>	<i>MS</i>	<i>F</i>
Regression	1	0,007780718	0,007781	3,308462
Residual	1318	3,099623185	0,002352	
Total	1319	3,107403903		

	<i>Coefficients</i>	<i>Standard Error</i>	<i>t Stat</i>	<i>P-value</i>
Intercept	0,000823355	0,001334998	0,616746	0,537509
X Variable 1	0,050035421	0,027508346	1,818918	0,069151

Lag 3

<i>Regression Statistics</i>	
Multiple R	0,05758851
R Square	0,00331644
Adjusted R Square	0,00255965
Standard Error	0,04849209
Observations	1319

ANOVA				
	<i>df</i>	<i>SS</i>	<i>MS</i>	<i>F</i>
Regression	1	0,010304857	0,010305	4,382280234
Residual	1317	3,096903058	0,002351	
Total	1318	3,107207915		

	<i>Coefficients</i>	<i>Standard Error</i>	<i>t Stat</i>	<i>P-value</i>
Intercept	0,00090606	0,001335416	0,678486	0,497582582
X Variable 1	-0,0575868	0,027508879	-2,09339	0,036505256

Lag 4

<i>Regression Statistics</i>	
Multiple R	0,00825928
R Square	6,8216E-05
Adjusted R Square	-0,0006916
Standard Error	0,04858941
Observations	1318

ANOVA				
	<i>df</i>	<i>SS</i>	<i>MS</i>	<i>F</i>
Regression	1	0,000212	0,000212	0,089778
Residual	1316	3,106985	0,002361	
Total	1317	3,107197		

	<i>Coefficients</i>	<i>Standard Error</i>	<i>t Stat</i>	<i>P-value</i>
Intercept	0,00084697	0,001339	0,632727	0,527022
X Variable 1	0,00825905	0,027564	0,29963	0,764507

Lag 5

<i>Regression Statistics</i>	
Multiple R	0,11379632
R Square	0,0129496
Adjusted R Square	0,01219899
Standard Error	0,04824908
Observations	1317

ANOVA				
	<i>df</i>	<i>SS</i>	<i>MS</i>	<i>F</i>
Regression	1	0,040163	0,040163	17,25213
Residual	1315	3,061286	0,002328	
Total	1316	3,101448		

	<i>Coefficients</i>	<i>Standard Error</i>	<i>t Stat</i>	<i>P-value</i>
Intercept	0,00100929	0,00133	0,759016	0,447979
X Variable 1	-0,1136885	0,027371	-4,15357	3,48E-05

Lag 6

<i>Regression Statistics</i>	
------------------------------	--

Multiple R	0,025842
R Square	0,000668
Adjusted R Square	-9,3E-05
Standard Error	0,048566
Observations	1316

ANOVA

	<i>df</i>	<i>SS</i>	<i>MS</i>	<i>F</i>
Regression	1	0,00207108	0,002071	0,878095
Residual	1314	3,09921074	0,002359	
Total	1315	3,10128182		

	<i>Coefficients</i>	<i>Standard Error</i>	<i>t Stat</i>	<i>P-value</i>
Intercept	0,000924	0,00133897	0,690236	0,490168
X Variable 1	-0,02582	0,02755136	-0,93707	0,348896

Lag 7

<i>Regression Statistics</i>	
Multiple R	0,00641543
R Square	4,1158E-05
Adjusted R Square	-
Standard Error	0,04859917
Observations	1315

ANOVA

	<i>df</i>	<i>SS</i>	<i>MS</i>	<i>F</i>
Regression	1	0,000127642	0,000128	0,054042
Residual	1313	3,101147217	0,002362	
Total	1314	3,101274859		

	<i>Coefficients</i>	<i>Standard Error</i>	<i>t Stat</i>	<i>P-value</i>
Intercept	0,00090931	0,001340399	0,678387	0,497646
X Variable 1	0,00640941	0,027570884	-0,23247	0,816209

Lag 8

<i>Regression Statistics</i>	
Multiple R	0,004540793
R Square	2,06188E-05
Adjusted R Square	-
Standard Error	0,048613975

Observations 1314

ANOVA

	<i>df</i>	<i>SS</i>	<i>MS</i>	<i>F</i>
Regression	1	6,39335E-05	6,39E-05	0,027052
Residual	1312	3,100673967	0,002363	
Total	1313	3,1007379		

	<i>Coefficients</i>	<i>Standard Error</i>	<i>t Stat</i>	<i>P-value</i>
Intercept	0,000882218	0,001341322	0,657723	0,510832
X Variable 1	0,004536247	0,027579954	0,164476	0,869382

Lag 9

<i>Regression Statistics</i>	
Multiple R	0,03305777
R Square	0,00109282
Adjusted R Square	0,00033087
Standard Error	0,04860635
Observations	1313

ANOVA

	<i>df</i>	<i>SS</i>	<i>MS</i>	<i>F</i>
Regression	1	0,003388527	0,003389	1,43425
Residual	1311	3,097339335	0,002363	
Total	1312	3,100727861		

	<i>Coefficients</i>	<i>Standard Error</i>	<i>t Stat</i>	<i>P-value</i>
Intercept	0,00085994	0,001341621	0,640968	0,521655
X Variable 1	0,03302469	0,027575692	1,197602	0,231289

Lag 10

<i>Regression Statistics</i>	
Multiple R	0,094868957
R Square	0,009000119
Adjusted R Square	0,008243631
Standard Error	0,048425991
Observations	1312

ANOVA

	<i>df</i>	<i>SS</i>	<i>MS</i>	<i>F</i>
Regression	1	0,027899921	0,0279	11,89723

Residual	1310	3,072050299	0,002345
Total	1311	3,099950219	

	<i>Coefficients</i>	<i>Standard Error</i>	<i>t Stat</i>	<i>P-value</i>
Intercept	0,000786067	0,001337147	0,587869	0,556722
X Variable 1	0,094764624	0,027474087	3,449236	0,00058

Citigroup Inc.

Lag 1

<i>Regression Statistics</i>	
Multiple R	0,073018769
R Square	0,005331741
Adjusted R Square	0,004577633
Standard Error	0,050703075
Observations	1321

ANOVA				
	<i>df</i>	<i>SS</i>	<i>MS</i>	<i>F</i>
Regression	1	0,018176244	0,018176	7,070263
Residual	1319	3,390887578	0,002571	
Total	1320	3,409063822		

	<i>Coefficients</i>	<i>Standard Error</i>	<i>t Stat</i>	<i>P-value</i>
Intercept	0,001106796	0,001395428	0,793158	0,427828
X Variable 1	0,072990912	0,027450548	2,658997	0,007932

Lag 2

<i>Regression Statistics</i>	
Multiple R	0,04859703
R Square	0,00236167
Adjusted R Square	0,00160474
Standard Error	0,05079713
Observations	1320

ANOVA				
	<i>df</i>	<i>SS</i>	<i>MS</i>	<i>F</i>
Regression	1	0,008050818	0,008051	3,120051

Residual	1318	3,400899158	0,00258
Total	1319	3,408949977	

	<i>Coefficients</i>	<i>Standard Error</i>	<i>t Stat</i>	<i>P-value</i>
Intercept	0,0011292	0,001398536	0,807415	0,419573
X Variable 1	0,04858068	0,027503167	1,766367	0,077566

Lag 3

<i>Regression Statistics</i>	
Multiple R	0,03347545
R Square	0,00112061
Adjusted R Square	0,00036216
Standard Error	0,05083364
Observations	1319

ANOVA

	<i>df</i>	<i>SS</i>	<i>MS</i>	<i>F</i>
Regression	1	0,0038179	0,003818	1,477494
Residual	1317	3,4032061	0,002584	
Total	1318	3,407024		

	<i>Coefficients</i>	<i>Standard Error</i>	<i>t Stat</i>	<i>P-value</i>
Intercept	0,00119376	0,0014001	0,852652	0,394007
X Variable 1	-0,03345984	0,0275271	-1,21552	0,224385

Lag 4

<i>Regression Statistics</i>	
Multiple R	0,082403441

R Square	0,006790327
Adjusted R Square	0,006035609
Standard Error	0,050702125
Observations	1318

ANOVA

	<i>df</i>	<i>SS</i>	<i>MS</i>	<i>F</i>
Regression	1	0,023129	0,023129	8,997164
Residual	1316	3,383048	0,002571	
Total	1317	3,406177		

	<i>Coefficients</i>	<i>Standard Error</i>	<i>t Stat</i>	<i>P-value</i>
Intercept	0,001272891	0,001397	0,911187	0,362364
X Variable 1	-0,08235565	0,027456	-2,99953	0,002755

Lag 5

Regression Statistics

Multiple R	0,03451166
R Square	0,00119106
Adjusted R Square	0,0004315
Standard Error	0,05077659
Observations	1317

ANOVA

	<i>df</i>	<i>SS</i>	<i>MS</i>	<i>F</i>
Regression	1	0,004042986	0,004043	1,568105

Residual	1315	3,390414793	0,002578
Total	1316	3,394457779	

	<i>Coefficients</i>	<i>Standard Error</i>	<i>t Stat</i>	<i>P-value</i>
Intercept	0,00121788	0,001399548	0,870193	0,384354
X Variable 1	0,03443329	0,027497354	1,25224	0,210705

Lag 6

<i>Regression Statistics</i>	
Multiple R	0,01481427
R Square	0,00021946
Adjusted R Square	-0,0005414
Standard Error	0,05082003
Observations	1316

ANOVA

	<i>df</i>	<i>SS</i>	<i>MS</i>	<i>F</i>
Regression	1	0,000744939	0,000745	0,288437
Residual	1314	3,393635683	0,002583	
Total	1315	3,394380622		

	<i>Coefficients</i>	<i>Standard Error</i>	<i>t Stat</i>	<i>P-value</i>
Intercept	0,00128278	0,001401279	0,915433	0,360132
X Variable 1	-0,0147805	0,027520944	-0,53706	0,591315

Lag 7

Regression Statistics

Multiple R	0,038445597
R Square	0,001478064
Adjusted R Square	0,000717575
Standard Error	0,050805612
Observations	1315

ANOVA

	<i>df</i>	<i>SS</i>	<i>MS</i>	<i>F</i>
Regression	1	0,00501676	0,005017	1,943571
Residual	1313	3,38912895	0,002581	
Total	1314	3,39414571		

	<i>Coefficients</i>	<i>Standard Error</i>	<i>t Stat</i>	<i>P-value</i>
Intercept	0,001321783	0,0014014	0,943185	0,34576
X Variable 1	-0,038358937	0,0275148	-1,39412	0,163517

Lag 8

Regression Statistics

Multiple R	0,010043998
R Square	0,000100882
Adjusted R Square	-0,000661236
Standard Error	0,050859214
Observations	1314

ANOVA

	<i>df</i>	<i>SS</i>	<i>MS</i>	<i>F</i>
Regression	1	0,000342397	0,000342	0,13237
Residual	1312	3,393697477	0,002587	
Total	1313	3,394039874		

	<i>Coefficients</i>	<i>Standard Error</i>	<i>t Stat</i>	<i>P-value</i>
Intercept	0,001257219	0,001403425	0,895822	0,370512
X Variable 1	0,010021689	0,027545173	0,363827	0,716046

Lag 9

<i>Regression Statistics</i>	
Multiple R	0,02001304
R Square	0,00040052
Adjusted R Square	-
Standard Error	0,05086714
Observations	1313

ANOVA

	<i>df</i>	<i>SS</i>	<i>MS</i>	<i>F</i>
Regression	1	0,001359181	0,001359	0,525294
Residual	1311	3,39216801	0,002587	
Total	1312	3,393527191		

	<i>Coefficients</i>	<i>Standard Error</i>	<i>t Stat</i>	<i>P-value</i>
Intercept	0,00130982	0,001404173	0,932804	0,351093
X Variable 1	-	0,0275498	-0,72477	0,468721

Lag 10

<i>Regression Statistics</i>	
Multiple R	0,008124
R Square	6,6E-05
Adjusted R Square	-0,0007
Standard Error	0,050887
Observations	1312

ANOVA				
	<i>df</i>	<i>SS</i>	<i>MS</i>	<i>F</i>
Regression	1	0,00022387	0,000224	0,086456
Residual	1310	3,39218312	0,002589	
Total	1311	3,39240699		

	<i>Coefficients</i>	<i>Standard Error</i>	<i>t Stat</i>	<i>P-value</i>
Intercept	0,001252	0,00140523	0,890612	0,373301
X Variable 1	0,008105	0,02756613	0,294033	0,768779

Wells Fargo & Co.

Lag 1

<i>Regression Statistics</i>	
Multiple R	0,126992
R Square	0,016127
Adjusted R Square	0,015381
Standard Error	0,038415
Observations	1321

ANOVA				
	<i>df</i>	<i>SS</i>	<i>MS</i>	<i>F</i>
Regression	1	0,031904	0,031904	21,6201277
Residual	1319	1,946418	0,001476	
Total	1320	1,978322		

	<i>Coefficients</i>	<i>Standard Error</i>	<i>t Stat</i>	<i>P-value</i>
Intercept	-0,00022	0,001057	-0,20565	0,837095202
X Variable 1	-0,12697	0,027306	-4,64974	3,65698E-06

Lag 2

<i>Regression Statistics</i>	
------------------------------	--

Multiple R	0,0117209
R Square	0,0001374
Adjusted R Square	-0,000621
Standard Error	0,0387369
Observations	1320

ANOVA

	<i>df</i>	<i>SS</i>	<i>MS</i>	<i>F</i>
Regression	1	0,000271734	0,000272	0,18109
Residual	1318	1,977719038	0,001501	
Total	1319	1,977990771		

	<i>Coefficients</i>	<i>Standard Error</i>	<i>t Stat</i>	<i>P-value</i>
Intercept	-0,000206	0,001066208	-0,19285	0,847103
X Variable 1	0,011719	0,02753863	0,425547	0,670508

Lag 3

<i>Regression Statistics</i>	
Multiple R	0,054444
R Square	0,0029642
Adjusted R Square	0,0022071
Standard Error	0,0386875
Observations	1319

ANOVA

	<i>df</i>	<i>SS</i>	<i>MS</i>	<i>F</i>
Regression	1	0,005860266	0,00586	3,915397
Residual	1317	1,971184733	0,001497	
Total	1318	1,977044999		

	<i>Coefficients</i>	<i>Standard Error</i>	<i>t Stat</i>	<i>P-value</i>
Intercept	-0,0002407	0,001065254	-0,22597	0,821258
X Variable 1	-0,054425	0,027504955	-1,97874	0,048054

Lag 4

<i>Regression Statistics</i>	
Multiple R	0,000178
R Square	3,17E-08
Adjusted R Square	-0,00076
Standard Error	0,038759
Observations	1318

ANOVA

	<i>df</i>	<i>SS</i>	<i>MS</i>	<i>F</i>
Regression	1	6,26679E-08	6,27E-08	4,17E-05
Residual	1316	1,976967696	0,001502	
Total	1317	1,976967759		

	<i>Coefficients</i>	<i>Standard Error</i>	<i>t Stat</i>	<i>P-value</i>
Intercept	-0,00024	0,001067626	-0,22256	0,823912
X Variable 1	-0,00018	0,027555883	-0,00646	0,994848

Lag 5

<i>Regression Statistics</i>	
Multiple R	0,061411035
R Square	0,003771315
Adjusted R Square	0,003013727
Standard Error	0,03863978
Observations	1317

ANOVA

	<i>df</i>	<i>SS</i>	<i>MS</i>	<i>F</i>
Regression	1	0,0074324	0,007432	4,978053
Residual	1315	1,96333787	0,001493	
Total	1316	1,97077027		

	<i>Coefficients</i>	<i>Standard Error</i>	<i>t Stat</i>	<i>P-value</i>
Intercept	0,000188828	0,00106475	-0,17735	0,859264
X Variable 1	0,061292902	0,02747138	-2,23116	0,025839

Lag 6

<i>Regression Statistics</i>	
Multiple R	0,079686461
R Square	0,006349932
Adjusted R Square	0,00559373
Standard Error	0,038594917
Observations	1316

ANOVA

	<i>df</i>	<i>SS</i>	<i>MS</i>	<i>F</i>
Regression	1	0,012508096	0,012508	8,397132
Residual	1314	1,957291856	0,00149	
Total	1315	1,969799951		

	<i>Coefficients</i>	<i>Standard Error</i>	<i>t Stat</i>	<i>P-value</i>
Intercept	-0,0002151	0,001063914	-0,20218	0,83981
X Variable 1	-0,07951601	0,027440314	-2,89778	0,00382

Lag 7

<i>Regression Statistics</i>	
Multiple R	0,03885412
R Square	0,00150964
Adjusted R Square	0,00074918
Standard Error	0,03870286
Observations	1315

ANOVA

	<i>df</i>	<i>SS</i>	<i>MS</i>	<i>F</i>
Regression	1	0,002973591	0,002974	1,985158
Residual	1313	1,966757772	0,001498	
Total	1314	1,969731363		

	<i>Coefficients</i>	<i>Standard Error</i>	<i>t Stat</i>	<i>P-value</i>
Intercept	-0,000188	0,001067297	-0,17613	0,860219
X Variable 1	0,03877403	0,027519683	1,408956	0,159085

Lag 8

<i>Regression Statistics</i>	
Multiple R	0,009582
R Square	9,18E-05
Adjusted R Square	-0,00067
Standard Error	0,038745
Observations	1314

ANOVA

	<i>df</i>	<i>SS</i>	<i>MS</i>	<i>F</i>
Regression	1	0,00018084	0,000181	0,120467
Residual	1312	1,96953166	0,001501	
Total	1313	1,9697125		

	<i>Coefficients</i>	<i>Standard Error</i>	<i>t Stat</i>	<i>P-value</i>
Intercept	-0,00019	0,00106886	-0,17797	0,858772
X Variable 1	0,009563	0,02755143	0,347084	0,728584

Lag 9

<i>Regression Statistics</i>	
Multiple R	0,026314
R Square	0,000692
Adjusted R Square	-7E-05
Standard Error	0,038748
Observations	1313

ANOVA				
	<i>df</i>	<i>SS</i>	<i>MS</i>	<i>F</i>
Regression	1	0,001363887	0,001364	0,908415
Residual	1311	1,968326237	0,001501	
Total	1312	1,969690125		

	<i>Coefficients</i>	<i>Standard Error</i>	<i>t Stat</i>	<i>P-value</i>
Intercept	-0,00019	0,001069349	-0,17837	0,858463
X Variable 1	0,026262	0,027554172	0,953108	0,340711

Lag 10

<i>Regression Statistics</i>	
Multiple R	0,087632517
R Square	0,007679458
Adjusted R Square	0,006921961
Standard Error	0,038618866
Observations	1312

ANOVA				
	<i>df</i>	<i>SS</i>	<i>MS</i>	<i>F</i>
Regression	1	0,0151199	0,01512	10,13794
Residual	1310	1,95375598	0,001491	
Total	1311	1,96887588		

	<i>Coefficients</i>	<i>Standard Error</i>	<i>t Stat</i>	<i>P-value</i>
Intercept	0,000200399	0,0010662	-0,18796	0,85094
X Variable 1	0,087445929	0,02746405	3,184014	0,001487

GOLDMAN SACHS GROUP, INC.

Lag 1

<i>Regression Statistics</i>	
Multiple R	0,028792
R Square	0,000829
Adjusted R Square	7,32E-05

Square	
Standard Error	0,030824
Observations	1324

ANOVA

	<i>df</i>	<i>SS</i>	<i>MS</i>	<i>F</i>	<i>Significance F</i>
Regression	1	0,00104212	0,001042	1,096801	0,295160666
Residual	1322	1,25608637	0,00095		
Total	1323	1,25712849			

	<i>Coefficients</i>	<i>Standard Error</i>	<i>t Stat</i>	<i>P-value</i>	<i>Lower 95%</i>
Intercept	0,000105	0,00084742	0,123591	0,901658	0,001557696
X Variable 1	-0,00608	0,00580627	-1,04728	0,295161	0,017471323

Lag 2

<i>Regression Statistics</i>	
Multiple R	0,04571384
R Square	0,002089755
Adjusted R Square	0,001334335
Standard Error	0,030809931
Observations	1323

ANOVA

	<i>df</i>	<i>SS</i>	<i>MS</i>	<i>F</i>
Regression	1	0,002625961	0,002626	2,766348
Residual	1321	1,253961731	0,000949	
Total	1322	1,256587692		

	<i>Coefficients</i>	<i>Standard Error</i>	<i>t Stat</i>	<i>P-value</i>
Intercept	7,36717E-05	0,000847339	0,086945	0,930729
X Variable 1	0,009652693	0,005803569	-1,66323	0,096503

Lag 3

<i>Regression Statistics</i>	
Multiple R	0,02041149
R Square	0,00041663
Adjusted R Square	-
Standard Error	0,03082511
Observations	1322

ANOVA

	<i>df</i>	<i>SS</i>	<i>MS</i>	<i>F</i>
Regression	1	0,000523	0,000523	0,55017916
Residual	1320	1,254247	0,00095	
Total	1321	1,25477		

	<i>Coefficients</i>	<i>Standard Error</i>	<i>t Stat</i>	<i>P-value</i>
Intercept	6,1615E-05	0,000848	0,072652	0,94209375
X Variable 1	0,00430692	0,005807	-0,74174	0,45837645

Lag 4

<i>Regression Statistics</i>	
Multiple R	0,005349155
R Square	2,86135E-05
Adjusted R Square	-0,00072951
Standard Error	0,030836761
Observations	1321

ANOVA

	<i>df</i>	<i>SS</i>	<i>MS</i>	<i>F</i>
Regression	1	3,58893E-05	3,59E-05	0,037742
Residual	1319	1,254244821	0,000951	
Total	1320	1,25428071		

	<i>Coefficients</i>	<i>Standard Error</i>	<i>t Stat</i>	<i>P-value</i>
Intercept	5,69803E-05	0,000848723	0,067137	0,946483
X Variable 1	-0,00112848	0,005808708	-0,19427	0,845992

lag 5

<i>Regression Statistics</i>	
Multiple R	0,051722
R Square	0,002675
Adjusted R Square	0,001918
Standard Error	0,030807
Observations	1320

ANOVA

	<i>df</i>	<i>SS</i>	<i>MS</i>	<i>F</i>
Regression	1	0,00335531	0,003355	3,535313
Residual	1318	1,25089219	0,000949	
Total	1319	1,2542475		

	<i>Coefficients</i>	<i>Standard Error</i>	<i>t Stat</i>	<i>P-value</i>
Intercept	0,000108	0,00084823	0,126957	0,898994
X Variable 1	0,010912	0,00580333	1,880243	0,060295

Lag 6

<i>Regression Statistics</i>	
Multiple R	0,008155
R Square	6,65E-05
Adjusted R Square	-0,000693
Standard Error	0,0308037
Observations	1319

ANOVA

	<i>df</i>	<i>SS</i>	<i>MS</i>	<i>F</i>
Regression	1	8,31E-05	8,31E-05	0,087592
Residual	1317	1,249656	0,000949	
Total	1318	1,249739		

	<i>Coefficients</i>	<i>Standard Error</i>	<i>t Stat</i>	<i>P-value</i>
Intercept	0,0001099	0,000848	0,129528	0,89696
X Variable 1	-0,001717	0,005803	-0,29596	0,767308

Lag 7

<i>Regression Statistics</i>	
Multiple R	0,00283915
R Square	8,0608E-06
Adjusted R Square	-
Standard Error	0,00075181
Observations	1318

ANOVA

	<i>df</i>	<i>SS</i>	<i>MS</i>	<i>F</i>
Regression	1	1,01E-05	1,01E-05	0,010608
Residual	1316	1,249729	0,00095	
Total	1317	1,249739		

	<i>Coefficients</i>	<i>Standard Error</i>	<i>t Stat</i>	<i>P-value</i>
Intercept	0,00011899	0,000849	0,140127	0,888581
X Variable 1	0,0005979	0,005805	0,102995	0,917982

Lag 8

<i>Regression Statistics</i>	
Multiple R	0,003733
R Square	1,39E-05
Adjusted R Square	-0,00075
Standard Error	0,030828
Observations	1317

ANOVA				
	<i>df</i>	<i>SS</i>	<i>MS</i>	<i>F</i>
Regression	1	1,74E-05	1,74E-05	0,01832
Residual	1315	1,249719	0,00095	
Total	1316	1,249736		

	<i>Coefficients</i>	<i>Standard Error</i>	<i>t Stat</i>	<i>P-value</i>
Intercept	0,000112	0,00085	0,132106	0,894921
X Variable 1	-0,00079	0,005807	-0,13535	0,892353

Lag 9

<i>Regression Statistics</i>	
Multiple R	0,030204
R Square	0,000912
Adjusted R Square	0,000152
Standard Error	0,030825
Observations	1316

ANOVA				
	<i>df</i>	<i>SS</i>	<i>MS</i>	<i>F</i>
Regression	1	0,00114	0,00114	1,199805
Residual	1314	1,248556	0,00095	
Total	1315	1,249696		

	<i>Coefficients</i>	<i>Standard Error</i>	<i>t Stat</i>	<i>P-value</i>
Intercept	0,000135	0,00085	0,159066	0,873642
X Variable 1	0,006361	0,005807	1,095356	0,273561

Lag 10

<i>Regression Statistics</i>	
Multiple R	0,006333
R Square	4,01E-05
Adjusted R Square	-0,00072
Standard Error	0,030846

Observations 1315

ANOVA

	<i>df</i>	<i>SS</i>	<i>MS</i>	<i>F</i>
Regression	1	5,0114E-05	5,01E-05	0,05267
Residual	1313	1,24928791	0,000951	
Total	1314	1,24933803		

	<i>Coefficients</i>	<i>Standard Error</i>	<i>t Stat</i>	<i>P-value</i>
Intercept	0,00013	0,00085092	0,152838	0,87855
X Variable 1	0,001334	0,00581077	0,2295	0,818516

MORGAN STANLEY

Lag 1

<i>Regression Statistics</i>	
Multiple R	0,007545152
R Square	5,69293E-05
Adjusted R Square	-0,00070003
Standard Error	0,046134779
Observations	1323

ANOVA

	<i>df</i>	<i>SS</i>	<i>MS</i>	<i>F</i>
Regression	1	0,000160074	0,00016	0,075208
Residual	1321	2,811639934	0,002128	
Total	1322	2,811800008		

	<i>Coefficients</i>	<i>Standard Error</i>	<i>t Stat</i>	<i>P-value</i>
Intercept	0,000489505	0,001268456	0,385906	0,699628
X Variable 1	0,007543674	0,027507504	0,274241	0,783943

Lag 2

<i>Regression Statistics</i>	
Multiple R	0,109739
R Square	0,012043
Adjusted R Square	0,011294
Standard Error	0,045859
Observations	1322

ANOVA

	<i>df</i>	<i>SS</i>	<i>MS</i>	<i>F</i>
--	-----------	-----------	-----------	----------

Regression	1	0,033838	0,033838	16,090102
Residual	1320	2,775985	0,002103	
Total	1321	2,809823		

	<i>Coefficients</i>	<i>Standard Error</i>	<i>t Stat</i>	<i>P-value</i>
Intercept	0,000518	0,001261	0,410974	0,6811586
X Variable 1	-0,10969	0,027346	-4,01125	6,379E-05

Lag 3

<i>Regression Statistics</i>	
Multiple R	0,044055
R Square	0,001941
Adjusted R Square	0,001184
Standard Error	0,046107
Observations	1321

ANOVA				
	<i>df</i>	<i>SS</i>	<i>MS</i>	<i>F</i>
Regression	1	0,005452537	0,005453	2,564918
Residual	1319	2,803948053	0,002126	
Total	1320	2,80940059		

	<i>Coefficients</i>	<i>Standard Error</i>	<i>t Stat</i>	<i>P-value</i>
Intercept	0,000467	0,001268641	0,368165	0,712809
X Variable 1	-0,04404	0,027495965	-1,60154	0,109498

Lag 4

<i>Regression Statistics</i>	
Multiple R	0,106093
R Square	0,011256
Adjusted R Square	0,010506
Standard Error	0,045904
Observations	1320

ANOVA				
	<i>df</i>	<i>SS</i>	<i>MS</i>	<i>F</i>
Regression	1	0,031617	0,031617	15,00398
Residual	1318	2,777314	0,002107	
Total	1319	2,80893		

	<i>Coefficients</i>	<i>Standard Error</i>	<i>t Stat</i>	<i>P-value</i>
Intercept	0,000515	0,001264	0,407537	0,68368

X Variable 1	-0,10604	0,027376	-3,8735	0,000113
--------------	----------	----------	---------	----------

lag 5

<i>Regression Statistics</i>	
Multiple R	0,062451
R Square	0,0039
Adjusted R Square	0,003144
Standard Error	0,046055
Observations	1319

ANOVA				
	<i>df</i>	<i>SS</i>	<i>MS</i>	<i>F</i>
Regression	1	0,010937544	0,010938	5,15655
Residual	1317	2,793484835	0,002121	
Total	1318	2,804422379		

	<i>Coefficients</i>	<i>Standard Error</i>	<i>t Stat</i>	<i>P-value</i>
Intercept	0,000542	0,001268183	0,427164	0,669329
X Variable 1	-0,06238	0,027472523	-2,2708	0,02332

Lag 6

<i>Regression Statistics</i>	
Multiple R	0,019615097
R Square	0,000384752
Adjusted R Square	-0,00037483
Standard Error	0,04615385
Observations	1318

ANOVA				
	<i>df</i>	<i>SS</i>	<i>MS</i>	<i>F</i>
Regression	1	0,001079	0,001079	0,506529
Residual	1316	2,803314	0,00213	
Total	1317	2,804393		

	<i>Coefficients</i>	<i>Standard Error</i>	<i>t Stat</i>	<i>P-value</i>
Intercept	0,000506247	0,001271	0,398189	0,690555
X Variable 1	0,019594426	0,027532	0,711708	0,476772

Lag 7

<i>Regression Statistics</i>	
Multiple R	0,011581

R Square	0,000134
Adjusted R Square	-0,00063
Standard Error	0,046177
Observations	1317

ANOVA

	<i>df</i>	<i>SS</i>	<i>MS</i>	<i>F</i>
Regression	1	0,000376	0,000376	0,1764
Residual	1315	2,804003	0,002132	
Total	1316	2,804379		

	<i>Coefficients</i>	<i>Standard Error</i>	<i>t Stat</i>	<i>P-value</i>
Intercept	0,000507	0,001272	0,398573	0,690273
X Variable 1	0,011569	0,027546	0,42	0,674554

Lag 8

<i>Regression Statistics</i>	
Multiple R	0,00489
R Square	2,39E-05
Adjusted R Square	-0,00074
Standard Error	0,046192
Observations	1316

ANOVA

	<i>df</i>	<i>SS</i>	<i>MS</i>	<i>F</i>
Regression	1	6,71E-05	6,71E-05	0,031425
Residual	1314	2,803634	0,002134	
Total	1315	2,803701		

	<i>Coefficients</i>	<i>Standard Error</i>	<i>t Stat</i>	<i>P-value</i>
Intercept	0,000491	0,001273	0,385252	0,700113
X Variable 1	0,004885	0,027555	0,177272	0,859322

Lag 9

<i>Regression Statistics</i>	
Multiple R	0,000212
R Square	4,51E-08
Adjusted R Square	-0,00076
Standard Error	0,046209
Observations	1315

ANOVA

	<i>df</i>	<i>SS</i>	<i>MS</i>	<i>F</i>
Regression	1	1,26E-07	1,26E-07	5,92E-05
Residual	1313	2,803586	0,002135	
Total	1314	2,803586		

	<i>Coefficients</i>	<i>Standard Error</i>	<i>t Stat</i>	<i>P-value</i>
Intercept	0,000501	0,001274	0,393341	0,694131
X Variable 1	-0,00021	0,027568	-0,0077	0,99386

Lag 10

<i>Regression Statistics</i>	
Multiple R	0,006647271
R Square	4,41862E-05
Adjusted R Square	-0,000717975
Standard Error	0,046224655
Observations	1314

ANOVA

	<i>df</i>	<i>SS</i>	<i>MS</i>	<i>F</i>
Regression	1	0,000124	0,000124	0,057975
Residual	1312	2,803375	0,002137	
Total	1313	2,803499		

	<i>Coefficients</i>	<i>Standard Error</i>	<i>t Stat</i>	<i>P-value</i>
Intercept	0,000490722	0,001275	0,384799	0,700449
X Variable 1	0,006641142	0,027582	0,24078	0,809763

U.S. BANCORP

Lag 1

<i>Regression Statistics</i>	
Multiple R	0,097180446
R Square	0,009444039
Adjusted R Square	0,008694186
Standard Error	0,031209951
Observations	1323

ANOVA

	<i>df</i>	<i>SS</i>	<i>MS</i>	<i>F</i>
Regression	1	0,01226783	0,012268	12,59452
Residual	1321	1,2867346	0,000974	
Total	1322	1,29900243		

	<i>Coefficients</i>	<i>Standard Error</i>	<i>t Stat</i>	<i>P-value</i>
Intercept	-4,63048E-05	0,000858051	-0,05397	0,956971
X Variable 1	0,097154145	0,027376035	-3,54888	0,0004

Lag 2

<i>Regression Statistics</i>	
Multiple R	0,023242388
R Square	0,000540209
Adjusted R Square	-0,00021696
Standard Error	0,031354508
Observations	1322

ANOVA

	<i>df</i>	<i>SS</i>	<i>MS</i>	<i>F</i>
Regression	1	0,000701407	0,000701	0,713461
Residual	1320	1,297698841	0,000983	
Total	1321	1,298400248		

	<i>Coefficients</i>	<i>Standard Error</i>	<i>t Stat</i>	<i>P-value</i>
Intercept	-6,2224E-05	0,000862351	-0,07216	0,942489
X Variable 1	0,023232832	0,027505345	0,844666	0,39845

Lag 3

<i>Regression Statistics</i>	
Multiple R	0,021654627
R Square	0,000468923
Adjusted R Square	-0,00028887
Standard Error	0,031365517
Observations	1321

ANOVA				
	<i>df</i>	<i>SS</i>	<i>MS</i>	<i>F</i>
Regression	1	0,00060877	0,000609	0,618799
Residual	1319	1,29762648	0,000984	
Total	1320	1,29823525		

	<i>Coefficients</i>	<i>Standard Error</i>	<i>t Stat</i>	<i>P-value</i>
Intercept	-7,2588E-05	0,00086298	-0,08411	0,932979
X Variable 1	-0,02164456	0,02751528	-0,78664	0,431635

Lag 4

<i>Regression Statistics</i>	
Multiple R	0,019262
R Square	0,000371
Adjusted R Square	-0,00039
Standard Error	0,031378
Observations	1320

ANOVA				
	<i>df</i>	<i>SS</i>	<i>MS</i>	<i>F</i>
Regression	1	0,000482	0,000482	0,489172
Residual	1318	1,297667	0,000985	
Total	1319	1,298149		

	<i>Coefficients</i>	<i>Standard Error</i>	<i>t Stat</i>	<i>P-value</i>
Intercept	-7,9E-05	0,000864	-0,09192	0,926778
X Variable 1	-0,01925	0,027528	-0,69941	0,48442

Lag 5

<i>Regression Statistics</i>	
Multiple R	0,130727
R Square	0,017089
Adjusted R Square	
Square	0,016343

Standard Error 0,031097
 Observations 1319

ANOVA

	<i>df</i>	<i>SS</i>	<i>MS</i>	<i>F</i>
Regression	1	0,022143	0,022143	22,89819
Residual	1317	1,273539	0,000967	
Total	1318	1,295681		

	<i>Coefficients</i>	<i>Standard Error</i>	<i>t Stat</i>	<i>P-value</i>
Intercept	-4,3E-05	0,000856	-0,04988	0,960224
X Variable 1	-0,13055	0,027282	-4,7852	1,9E-06

Lag 6

<i>Regression Statistics</i>	
Multiple R	0,044643
R Square	0,001993
Adjusted R Square	0,001235
Standard Error	0,031344
Observations	1318

ANOVA

	<i>df</i>	<i>SS</i>	<i>MS</i>	<i>F</i>
Regression	1	0,002582	0,002582	2,628001
Residual	1316	1,292921	0,000982	
Total	1317	1,295503		

	<i>Coefficients</i>	<i>Standard Error</i>	<i>t Stat</i>	<i>P-value</i>
Intercept	-5,2E-05	0,000863	-0,06057	0,951711
X Variable 1	-0,04458	0,027499	-1,62111	0,105233

Lag 7

<i>Regression Statistics</i>	
Multiple R	0,018841
R Square	0,000355
Adjusted R Square	-0,00041
Standard Error	0,031381
Observations	1317

ANOVA

	<i>df</i>	<i>SS</i>	<i>MS</i>	<i>F</i>
Regression	1	0,00046	0,00046	0,466952
Residual	1315	1,294989	0,000985	
Total	1316	1,295448		

	<i>Coefficients</i>	<i>Standard Error</i>	<i>t Stat</i>	<i>P-value</i>
Intercept	-4,6E-05	0,000865	-0,0532	0,957578
X Variable 1	0,018814	0,027532	0,683339	0,494513

Lag 8

<i>Regression Statistics</i>	
Multiple R	0,058368
R Square	0,003407
Adjusted R Square	0,002648
Standard Error	0,031341
Observations	1316

ANOVA

	<i>df</i>	<i>SS</i>	<i>MS</i>	<i>F</i>
Regression	1	0,004412	0,004412	4,491836
Residual	1314	1,290703	0,000982	
Total	1315	1,295115		

	<i>Coefficients</i>	<i>Standard Error</i>	<i>t Stat</i>	<i>P-value</i>
Intercept	-6E-05	0,000864	-0,0698	0,944365
X Variable 1	-0,05828	0,027497	-2,1194	0,034244

Lag 9

<i>Regression Statistics</i>	
Multiple R	0,003278
R Square	1,07E-05
Adjusted R Square	-0,00075
Standard Error	0,031406
Observations	1315

ANOVA

	<i>df</i>	<i>SS</i>	<i>MS</i>	<i>F</i>
Regression	1	1,39E-05	1,39E-05	0,014109
Residual	1313	1,295101	0,000986	
Total	1314	1,295115		

	<i>Coefficients</i>	<i>Standard Error</i>	<i>t Stat</i>	<i>P-value</i>
Intercept	-6E-05	0,000866	-0,06944	0,944651
X Variable 1	-0,00327	0,027556	-0,11878	0,905467

Lag 10

<i>Regression Statistics</i>	
Multiple R	0,134687
R Square	0,018141
Adjusted R Square	0,017392
Standard Error	0,03113
Observations	1314

ANOVA				
	<i>df</i>	<i>SS</i>	<i>MS</i>	<i>F</i>
Regression	1	0,023491	0,023491	24,24012
Residual	1312	1,271468	0,000969	
Total	1313	1,294959		

	<i>Coefficients</i>	<i>Standard Error</i>	<i>t Stat</i>	<i>P-value</i>
Intercept	-6,8E-05	0,000859	-0,07904	0,937016
X Variable 1	0,134478	0,027314	4,923426	9,58E-07

Bank of NY Mellon Corp.

Lag 1

<i>Regression Statistics</i>	
Multiple R	0,192083
R Square	0,036896
Adjusted R Square	0,036167
Standard Error	0,033103
Observations	1323

ANOVA				
	<i>df</i>	<i>SS</i>	<i>MS</i>	<i>F</i>
Regression	1	0,055454	0,055454	50,60675
Residual	1321	1,447525	0,001096	
Total	1322	1,502979		

	<i>Coefficients</i>	<i>Standard Error</i>	<i>t Stat</i>	<i>P-value</i>
--	---------------------	-----------------------	---------------	----------------

Intercept	0,000376	0,00091	0,412925	0,679729
X Variable 1	-0,192	0,026989	-7,11384	1,84E-12

Lag 2

<i>Regression Statistics</i>	
Multiple R	0,055237
R Square	0,003051
Adjusted R Square	0,002296
Standard Error	0,033688
Observations	1322

ANOVA				
	<i>df</i>	<i>SS</i>	<i>MS</i>	<i>F</i>
Regression	1	0,004585	0,004585	4,039873
Residual	1320	1,498039	0,001135	
Total	1321	1,502624		

	<i>Coefficients</i>	<i>Standard Error</i>	<i>t Stat</i>	<i>P-value</i>
Intercept	0,000316	0,000927	0,340647	0,733424
X Variable 1	-0,05521	0,027468	-2,00994	0,04464

Lag 3

<i>Regression Statistics</i>	
Multiple R	0,034825
R Square	0,001213
Adjusted R Square	0,000456
Standard Error	0,033729
Observations	1321

ANOVA				
	<i>df</i>	<i>SS</i>	<i>MS</i>	<i>F</i>
Regression	1	0,001822	0,001822	1,6016
Residual	1319	1,500588	0,001138	
Total	1320	1,50241		

	<i>Coefficients</i>	<i>Standard Error</i>	<i>t Stat</i>	<i>P-value</i>
Intercept	0,000273	0,000928	0,294659	0,768301
X Variable 1	0,03481	0,027506	1,265543	0,2059

lag 4

<i>Regression Statistics</i>	
Multiple R	0,066869
R Square	0,004471
Adjusted R Square	0,003716
Standard Error	0,033686
Observations	1320

ANOVA				
	<i>df</i>	<i>SS</i>	<i>MS</i>	<i>F</i>
Regression	1	0,006717	0,006717	5,919887
Residual	1318	1,495574	0,001135	
Total	1319	1,502292		

	<i>Coefficients</i>	<i>Standard Error</i>	<i>t Stat</i>	<i>P-value</i>
Intercept	0,000315	0,000927	0,339699	0,734137
X Variable 1	-0,06684	0,027473	-2,43308	0,015103

Lag 5

<i>Regression Statistics</i>	
Multiple R	0,049904
R Square	0,00249
Adjusted R Square	0,001733
Standard Error	0,033697
Observations	1319

ANOVA				
	<i>df</i>	<i>SS</i>	<i>MS</i>	<i>F</i>
Regression	1	0,003734	0,003734	3,288118
Residual	1317	1,495396	0,001135	
Total	1318	1,49913		

	<i>Coefficients</i>	<i>Standard Error</i>	<i>t Stat</i>	<i>P-value</i>
Intercept	0,000351	0,000928	0,378552	0,705082
X Variable 1	-0,04984	0,027487	-1,81332	0,070011

Lag 6

<i>Regression Statistics</i>	
Multiple R	0,007908
R Square	6,25E-05

Adjusted R Square	-0,0007
Standard Error	0,033723
Observations	1318

ANOVA

	<i>df</i>	<i>SS</i>	<i>MS</i>	<i>F</i>
Regression	1	9,36E-05	9,36E-05	0,082301
Residual	1316	1,49662	0,001137	
Total	1317	1,496714		

	<i>Coefficients</i>	<i>Standard Error</i>	<i>t Stat</i>	<i>P-value</i>
Intercept	0,000301	0,000929	0,324169	0,745862
X Variable 1	-0,00789	0,027509	-0,28688	0,774248

Lag 7

<i>Regression Statistics</i>	
Multiple R	0,010038
R Square	0,000101
Adjusted R Square	-0,00066
Standard Error	0,033734
Observations	1317

ANOVA

	<i>df</i>	<i>SS</i>	<i>MS</i>	<i>F</i>
Regression	1	0,000151	0,000151	0,132527
Residual	1315	1,496462	0,001138	
Total	1316	1,496613		

	<i>Coefficients</i>	<i>Standard Error</i>	<i>t Stat</i>	<i>P-value</i>
Intercept	0,000303	0,00093	0,326178	0,744342
X Variable 1	0,010018	0,027519	0,364043	0,715884

Lag 8

<i>Regression Statistics</i>	
Multiple R	0,002818
R Square	7,94E-06
Adjusted R Square	-0,00075
Standard Error	0,033729
Observations	1316

ANOVA

	<i>df</i>	<i>SS</i>	<i>MS</i>	<i>F</i>
Regression	1	1,19E-05	1,19E-05	0,010435
Residual	1314	1,494891	0,001138	
Total	1315	1,494903		

	<i>Coefficients</i>	<i>Standard Error</i>	<i>t Stat</i>	<i>P-value</i>
Intercept	0,000276	0,00093	0,296653	0,766779
X Variable 1	-0,00281	0,027516	-0,10215	0,918653

Lag 9

<i>Regression Statistics</i>	
Multiple R	0,060756
R Square	0,003691
Adjusted R Square	0,002933
Standard Error	0,033633
Observations	1315

ANOVA

	<i>df</i>	<i>SS</i>	<i>MS</i>	<i>F</i>
Regression	1	0,005503	0,005503	4,864676
Residual	1313	1,485261	0,001131	
Total	1314	1,490764		

	<i>Coefficients</i>	<i>Standard Error</i>	<i>t Stat</i>	<i>P-value</i>
Intercept	0,000343	0,000928	0,369407	0,711884
X Variable 1	-0,06052	0,027439	-2,2056	0,027585

Lag 10

<i>Regression Statistics</i>	
Multiple R	0,06773
R Square	0,004587
Adjusted R Square	0,003829
Standard Error	0,03363
Observations	1314

ANOVA

	<i>df</i>	<i>SS</i>	<i>MS</i>	<i>F</i>
Regression	1	0,006838	0,006838	6,046369
Residual	1312	1,48385	0,001131	

Total	1313	1,490688		
-------	------	----------	--	--

	<i>Coefficients</i>	<i>Standard Error</i>	<i>t Stat</i>	<i>P-value</i>
Intercept	0,000296	0,000928	0,318502	0,750155
X Variable 1	0,067469	0,027438	2,458937	0,014063

CAPITAL ONE FINANCIAL CORPORATION

Lag 1

<i>Regression Statistics</i>	
Multiple R	0,059442
R Square	0,003533
Adjusted R Square	0,002779
Standard Error	0,040787
Observations	1323

ANOVA

	<i>df</i>	<i>SS</i>	<i>MS</i>	<i>F</i>
Regression	1	0,007792	0,007792	4,684097
Residual	1321	2,197569	0,001664	
Total	1322	2,205362		

	<i>Coefficients</i>	<i>Standard Error</i>	<i>t Stat</i>	<i>P-value</i>
Intercept	-0,00015	0,001121	-0,12933	0,897118
X Variable 1	-0,05943	0,027458	-2,16428	0,030622

Lag 2

<i>Regression Statistics</i>	
Multiple R	0,008472
R Square	7,18E-05
Adjusted R Square	-0,00069
Standard Error	0,040871
Observations	1322

ANOVA

	<i>df</i>	<i>SS</i>	<i>MS</i>	<i>F</i>
Regression	1	0,000158	0,000158	0,094748
Residual	1320	2,204964	0,00167	
Total	1321	2,205122		

	<i>Coefficients</i>	<i>Standard Error</i>	<i>t Stat</i>	<i>P-value</i>
Intercept	-0,00015	0,001124	-0,13308	0,894153
X Variable 1	0,00847	0,027517	0,307812	0,758274

Lag 3

<i>Regression Statistics</i>	
Multiple R	0,097894
R Square	0,009583
Adjusted R Square	0,008832
Standard Error	0,040683
Observations	1321

ANOVA

	<i>df</i>	<i>SS</i>	<i>MS</i>	<i>F</i>
Regression	1	0,021124	0,021124	12,76264
Residual	1319	2,183103	0,001655	
Total	1320	2,204226		

	<i>Coefficients</i>	<i>Standard Error</i>	<i>t Stat</i>	<i>P-value</i>
Intercept	-0,00018	0,001119	-0,1642	0,869597
X Variable 1	-0,09786	0,027394	-3,57248	0,000366

Lag 4

<i>Regression Statistics</i>	
Multiple R	0,0027
R Square	7,29E-06
Adjusted R Square	-0,00075
Standard Error	0,040895
Observations	1320

ANOVA

	<i>df</i>	<i>SS</i>	<i>MS</i>	<i>F</i>
Regression	1	1,61E-05	1,61E-05	0,009605
Residual	1318	2,20419	0,001672	
Total	1319	2,204206		

	<i>Coefficients</i>	<i>Standard Error</i>	<i>t Stat</i>	<i>P-value</i>
--	---------------------	-----------------------	---------------	----------------

Intercept	-0,00017	0,001126	-0,15095	0,880038
X Variable 1	-0,0027	0,027536	-0,098	0,921943

Lag 5

<i>Regression Statistics</i>	
Multiple R	0,074837
R Square	0,005601
Adjusted R Square	0,004846
Standard Error	0,040732
Observations	1319

ANOVA				
	<i>df</i>	<i>SS</i>	<i>MS</i>	<i>F</i>
Regression	1	0,012306	0,012306	7,417475
Residual	1317	2,185032	0,001659	
Total	1318	2,197339		

	<i>Coefficients</i>	<i>Standard Error</i>	<i>t Stat</i>	<i>P-value</i>
Intercept	-0,00012	0,001122	-0,10294	0,918025
X Variable 1	-0,0747	0,027427	-2,7235	0,006545

Lag 6

<i>Regression Statistics</i>	
Multiple R	0,000712
R Square	5,07E-07
Adjusted R Square	-0,00076
Standard Error	0,040862
Observations	1318

ANOVA				
	<i>df</i>	<i>SS</i>	<i>MS</i>	<i>F</i>
Regression	1	1,11E-06	1,11E-06	0,000667
Residual	1316	2,197305	0,00167	
Total	1317	2,197306		

	<i>Coefficients</i>	<i>Standard Error</i>	<i>t Stat</i>	<i>P-value</i>
Intercept	-0,00011	0,001126	0,09883	0,921292

X Variable 1	-0,00071	0,027514	0,02583	0,979397
--------------	----------	----------	---------	----------

Lag 7

<i>Regression Statistics</i>	
Multiple R	0,004025
R Square	1,62E-05
Adjusted R Square	-0,00074
Standard Error	0,040877
Observations	1317

ANOVA

	<i>df</i>	<i>SS</i>	<i>MS</i>	<i>F</i>
Regression	1	3,56E-05	3,56E-05	0,021308
Residual	1315	2,197257	0,001671	
Total	1316	2,197292		

	<i>Coefficients</i>	<i>Standard Error</i>	<i>t Stat</i>	<i>P-value</i>
Intercept	-0,00011	0,001126	-0,10159	0,919101
X Variable 1	-0,00402	0,027524	-0,14597	0,883965

Lag 8

<i>Regression Statistics</i>	
Multiple R	0,002576
R Square	6,64E-06
Adjusted R Square	-0,00075
Standard Error	0,040882
Observations	1316

ANOVA

	<i>df</i>	<i>SS</i>	<i>MS</i>	<i>F</i>
Regression	1	1,46E-05	1,46E-05	0,008721
Residual	1314	2,19618	0,001671	
Total	1315	2,196195		

	<i>Coefficients</i>	<i>Standard Error</i>	<i>t Stat</i>	<i>P-value</i>
Intercept	-0,00014	0,001127	-0,1232	0,901971
X Variable 1	0,002571	0,02753	0,093384	0,925612

Lag 9

<i>Regression Statistics</i>	
Multiple R	0,049377
R Square	0,002438
Adjusted R Square	0,001678
Standard Error	0,040837
Observations	1315

ANOVA				
	<i>df</i>	<i>SS</i>	<i>MS</i>	<i>F</i>
Regression	1	0,005352	0,005352	3,209079
Residual	1313	2,189674	0,001668	
Total	1314	2,195026		

	<i>Coefficients</i>	<i>Standard Error</i>	<i>t Stat</i>	<i>P-value</i>
Intercept	-0,00011	0,001126	-0,09507	0,924271
X Variable 1	0,049267	0,027502	1,79139	0,073461

Lag 10

<i>Regression Statistics</i>	
Multiple R	0,113323
R Square	0,012842
Adjusted R Square	0,01209
Standard Error	0,040639
Observations	1314

ANOVA				
	<i>df</i>	<i>SS</i>	<i>MS</i>	<i>F</i>
Regression	1	0,028188	0,028188	17,06789
Residual	1312	2,166769	0,001652	
Total	1313	2,194957		

	<i>Coefficients</i>	<i>Standard Error</i>	<i>t Stat</i>	<i>P-value</i>
Intercept	-9,4E-05	0,001121	-0,08405	0,93303
X Variable 1	0,113074	0,02737	4,13133	3,83E-05

HSBC

Lag 1

<i>Regression Statistics</i>	
Multiple R	0,037137
R Square	0,001379
Adjusted R Square	0,000623
Standard Error	0,022878
Observations	1323

ANOVA				
	<i>df</i>	<i>SS</i>	<i>MS</i>	<i>F</i>
Regression	1	0,000955	0,000955	1,824369
Residual	1321	0,691421	0,000523	
Total	1322	0,692376		

	<i>Coefficients</i>	<i>Standard Error</i>	<i>t Stat</i>	<i>P-value</i>
Intercept	0,000159	0,000629	0,252568	0,800641
X Variable 1	-0,03714	0,027496	-1,35069	0,177025

Lag 2

<i>Regression Statistics</i>	
Multiple R	0,0197
R Square	0,000388
Adjusted R Square	-0,00037
Standard Error	0,022876
Observations	1322

ANOVA				
	<i>df</i>	<i>SS</i>	<i>MS</i>	<i>F</i>
Regression	1	0,000268	0,000268	0,512468
Residual	1320	0,690751	0,000523	
Total	1321	0,691019		

	<i>Coefficients</i>	<i>Standard Error</i>	<i>t Stat</i>	<i>P-value</i>
Intercept	0,000184	0,000629	0,293014	0,769557
X Variable 1	-0,01969	0,027503	-0,71587	0,474199

Lag 3

<i>Regression Statistics</i>	
Multiple R	0,037554
R Square	0,00141
Adjusted R Square	0,000653

Square	
Standard Error	0,022872
Observations	1321

ANOVA

	<i>df</i>	<i>SS</i>	<i>MS</i>	<i>F</i>
Regression	1	0,000975	0,000975	1,862857
Residual	1319	0,690015	0,000523	
Total	1320	0,69099		

	<i>Coefficients</i>	<i>Standard Error</i>	<i>t Stat</i>	<i>P-value</i>
Intercept	0,000191	0,000629	0,303912	0,761243
X Variable 1	-0,03753	0,0275	-1,36487	0,172528

Lag 4

<i>Regression Statistics</i>	
Multiple R	0,015468
R Square	0,000239
Adjusted R Square	-0,00052
Standard Error	0,022891
Observations	1320

ANOVA

	<i>df</i>	<i>SS</i>	<i>MS</i>	<i>F</i>
Regression	1	0,000165	0,000165	0,315431
Residual	1318	0,690618	0,000524	
Total	1319	0,690783		

	<i>Coefficients</i>	<i>Standard Error</i>	<i>t Stat</i>	<i>P-value</i>
Intercept	0,000177	0,00063	0,280411	0,779206
X Variable 1	-0,01546	0,027523	-0,56163	0,574462

Lag 5

<i>Regression Statistics</i>	
Multiple R	0,025151
R Square	0,000633
Adjusted R Square	-0,00013
Standard Error	0,022895
Observations	1319

ANOVA

	<i>df</i>	<i>SS</i>	<i>MS</i>	<i>F</i>
Regression	1	0,000437	0,000437	0,833643
Residual	1317	0,690339	0,000524	
Total	1318	0,690776		

	<i>Coefficients</i>	<i>Standard Error</i>	<i>t Stat</i>	<i>P-value</i>
Intercept	0,000175	0,00063	0,278353	0,780785
X Variable 1	-0,02516	0,027553	-0,91304	0,361388

Lag 6

<i>Regression Statistics</i>	
Multiple R	0,075232
R Square	0,00566
Adjusted R Square	0,004904
Standard Error	0,022845
Observations	1318

ANOVA

	<i>df</i>	<i>SS</i>	<i>MS</i>	<i>F</i>
Regression	1	0,003909	0,003909	7,490791
Residual	1316	0,686814	0,000522	
Total	1317	0,690724		

	<i>Coefficients</i>	<i>Standard Error</i>	<i>t Stat</i>	<i>P-value</i>
Intercept	0,000187	0,000629	0,297347	0,766249
X Variable 1	-0,07525	0,027495	-2,73693	0,006285

Lag 7

<i>Regression Statistics</i>	
Multiple R	0,02937
R Square	0,000863
Adjusted R Square	0,000103
Standard Error	0,022909
Observations	1317

ANOVA

	<i>df</i>	<i>SS</i>	<i>MS</i>	<i>F</i>
Regression	1	0,000596	0,000596	1,135273
Residual	1315	0,690127	0,000525	
Total	1316	0,690723		

	<i>Coefficients</i>	<i>Standard Error</i>	<i>t Stat</i>	<i>P-value</i>
Intercept	0,000174	0,000631	0,275493	0,782981
X Variable 1	0,029387	0,027581	1,065492	0,286849

Lag 8

<i>Regression Statistics</i>	
Multiple R	0,005198
R Square	2,7E-05
Adjusted R Square	-0,00073
Standard Error	0,022927
Observations	1316

ANOVA				
	<i>df</i>	<i>SS</i>	<i>MS</i>	<i>F</i>
Regression	1	1,87E-05	1,87E-05	0,035505
Residual	1314	0,690703	0,000526	
Total	1315	0,690722		

	<i>Coefficients</i>	<i>Standard Error</i>	<i>t Stat</i>	<i>P-value</i>
Intercept	0,000178	0,000632	0,281833	0,778116
X Variable 1	-0,0052	0,027603	-0,18843	0,850571

Lag 9

<i>Regression Statistics</i>	
Multiple R	0,020545
R Square	0,000422
Adjusted R Square	-0,00034
Standard Error	0,022931
Observations	1315

ANOVA				
	<i>df</i>	<i>SS</i>	<i>MS</i>	<i>F</i>
Regression	1	0,000292	0,000292	0,554449
Residual	1313	0,690417	0,000526	
Total	1314	0,690709		

	<i>Coefficients</i>	<i>Standard Error</i>	<i>t Stat</i>	<i>P-value</i>
Intercept	0,000183	0,000632	0,28925	0,772436
X Variable 1	-0,02056	0,027612	-0,74461	0,456639

Lag 10

<i>Regression Statistics</i>	
Multiple R	0,009227
R Square	8,51E-05
Adjusted R Square	-0,00068
Standard Error	0,022943
Observations	1314

ANOVA				
	<i>df</i>	<i>SS</i>	<i>MS</i>	<i>F</i>
Regression	1	5,88E-05	5,88E-05	0,111708
Residual	1312	0,690624	0,000526	
Total	1313	0,690683		

	<i>Coefficients</i>	<i>Standard Error</i>	<i>t Stat</i>	<i>P-value</i>
Intercept	0,000178	0,000633	0,280471	0,77916
X Variable 1	-0,00923	0,027627	-0,33423	0,738262

BARCLAYS

Lag 1

<i>Regression Statistics</i>	
Multiple R	0,044267
R Square	0,00196
Adjusted R Square	0,001204
Standard Error	0,04368
Observations	1323

ANOVA				
	<i>df</i>	<i>SS</i>	<i>MS</i>	<i>F</i>
Regression	1	0,004949	0,004949	2,593688
Residual	1321	2,520442	0,001908	
Total	1322	2,52539		

	<i>Coefficients</i>	<i>Standard Error</i>	<i>t Stat</i>	<i>P-value</i>
Intercept	0,000325	0,001201	0,270318	0,786958
X Variable 1	0,04427	0,027489	1,610493	0,107529

Lag 2

<i>Regression Statistics</i>	
Multiple R	0,048681
R Square	0,00237
Adjusted R Square	0,001614
Standard Error	0,043659
Observations	1322

ANOVA				
	<i>df</i>	<i>SS</i>	<i>MS</i>	<i>F</i>
Regression	1	0,005977	0,005977	3,135582
Residual	1320	2,51602	0,001906	
Total	1321	2,521997		

	<i>Coefficients</i>	<i>Standard Error</i>	<i>t Stat</i>	<i>P-value</i>
Intercept	0,000367	0,001201	0,305304	0,760182
X Variable 1	0,048654	0,027476	1,770758	0,076832

Lag 3

<i>Regression Statistics</i>	
Multiple R	0,013449
R Square	0,000181
Adjusted R Square	-0,00058
Standard Error	0,043702
Observations	1321

ANOVA				
	<i>df</i>	<i>SS</i>	<i>MS</i>	<i>F</i>
Regression	1	0,000456	0,000456	0,238631
Residual	1319	2,519121	0,00191	
Total	1320	2,519577		

	<i>Coefficients</i>	<i>Standard Error</i>	<i>t Stat</i>	<i>P-value</i>
Intercept	0,000426	0,001202	0,354413	0,723086
X Variable 1	-0,01344	0,027504	-0,4885	0,625278

Lag 4

<i>Regression Statistics</i>	
Multiple R	0,031545
R Square	0,000995

Adjusted R Square	0,000237
Standard Error	0,043691
Observations	1320

ANOVA

	<i>df</i>	<i>SS</i>	<i>MS</i>	<i>F</i>
Regression	1	0,002506	0,002506	1,312798
Residual	1318	2,515921	0,001909	
Total	1319	2,518427		

	<i>Coefficients</i>	<i>Standard Error</i>	<i>t Stat</i>	<i>P-value</i>
Intercept	0,000385	0,001203	0,320221	0,748852
X Variable 1	0,031508	0,0275	1,145774	0,252097

Lag 5

<i>Regression Statistics</i>	
Multiple R	0,049711
R Square	0,002471
Adjusted R Square	0,001714
Standard Error	0,043675
Observations	1319

ANOVA

	<i>df</i>	<i>SS</i>	<i>MS</i>	<i>F</i>
Regression	1	0,006224	0,006224	3,262673
Residual	1317	2,512173	0,001907	
Total	1318	2,518397		

	<i>Coefficients</i>	<i>Standard Error</i>	<i>t Stat</i>	<i>P-value</i>
Intercept	0,000415	0,001203	0,34506	0,730104
X Variable 1	-0,04967	0,027501	-1,80629	0,071102

Lag 6

<i>Regression Statistics</i>	
Multiple R	0,080092
R Square	0,006415
Adjusted R Square	0,00566
Standard Error	0,043605
Observations	1318

ANOVA

	<i>df</i>	<i>SS</i>	<i>MS</i>	<i>F</i>
Regression	1	0,016155	0,016155	8,49634
Residual	1316	2,502196	0,001901	
Total	1317	2,518351		

	<i>Coefficients</i>	<i>Standard Error</i>	<i>t Stat</i>	<i>P-value</i>
Intercept	0,000419	0,001201	0,349085	0,727082
X Variable 1	-0,08003	0,027457	-2,91485	0,003619

Lag 7

<i>Regression Statistics</i>	
Multiple R	0,047867
R Square	0,002291
Adjusted R Square	0,001533
Standard Error	0,043709
Observations	1317

ANOVA

	<i>df</i>	<i>SS</i>	<i>MS</i>	<i>F</i>
Regression	1	0,00577	0,00577	3,019959
Residual	1315	2,512301	0,00191	
Total	1316	2,518071		

	<i>Coefficients</i>	<i>Standard Error</i>	<i>t Stat</i>	<i>P-value</i>
Intercept	0,000397	0,001204	0,329757	0,741636
X Variable 1	-0,04783	0,027523	-1,7378	0,08248

Lag 8

<i>Regression Statistics</i>	
Multiple R	0,059326
R Square	0,00352
Adjusted R Square	0,002761
Standard Error	0,043697
Observations	1316

ANOVA

	<i>df</i>	<i>SS</i>	<i>MS</i>	<i>F</i>
Regression	1	0,008862	0,008862	4,641076
Residual	1314	2,508986	0,001909	

Total	1315	2,517848		
-------	------	----------	--	--

	<i>Coefficients</i>	<i>Standard Error</i>	<i>t Stat</i>	<i>P-value</i>
Intercept	0,000389	0,001205	0,323201	0,746594
X Variable 1	-0,05928	0,027516	-2,15432	0,031397

Lag 9

<i>Regression Statistics</i>	
Multiple R	0,054745
R Square	0,002997
Adjusted R Square	0,002238
Standard Error	0,043723
Observations	1315

ANOVA				
	<i>df</i>	<i>SS</i>	<i>MS</i>	<i>F</i>
Regression	1	0,007545	0,007545	3,94692
Residual	1313	2,510073	0,001912	
Total	1314	2,517618		

	<i>Coefficients</i>	<i>Standard Error</i>	<i>t Stat</i>	<i>P-value</i>
Intercept	0,000342	0,001206	0,283544	0,776804
X Variable 1	0,054698	0,027532	1,986686	0,047165

Lag 10

<i>Regression Statistics</i>	
Multiple R	0,016032
R Square	0,000257
Adjusted R Square	-0,0005
Standard Error	0,043796
Observations	1314

ANOVA				
	<i>df</i>	<i>SS</i>	<i>MS</i>	<i>F</i>
Regression	1	0,000647	0,000647	0,33732
Residual	1312	2,516486	0,001918	
Total	1313	2,517133		

	<i>Coefficients</i>	<i>Standard Error</i>	<i>t Stat</i>	<i>P-value</i>
Intercept	0,000348	0,001208	0,287665	0,773648

X Variable 1	-0,01602	0,027578	-0,58079	0,56148
--------------	----------	----------	----------	---------

ROYAL BANK OF SCOTLAND GROUP

Lag 1

<i>Regression Statistics</i>	
Multiple R	0,14186
R Square	0,020124
Adjusted R Square	0,019382
Standard Error	0,053777
Observations	1323

ANOVA				
	<i>df</i>	<i>SS</i>	<i>MS</i>	<i>F</i>
Regression	1	0,078459	0,078459	27,12999
Residual	1321	3,820268	0,002892	
Total	1322	3,898727		

	<i>Coefficients</i>	<i>Standard Error</i>	<i>t Stat</i>	<i>P-value</i>
Intercept	0,001613	0,001479	1,090445	0,275716
X Variable 1	0,141859	0,027235	5,208646	2,2E-07

Lag 2

<i>Regression Statistics</i>	
Multiple R	0,054162
R Square	0,002934
Adjusted R Square	0,002178
Standard Error	0,054233
Observations	1322

ANOVA				
	<i>df</i>	<i>SS</i>	<i>MS</i>	<i>F</i>
Regression	1	0,011423	0,011423	3,883621
Residual	1320	3,88241	0,002941	
Total	1321	3,893832		

	<i>Coefficients</i>	<i>Standard Error</i>	<i>t Stat</i>	<i>P-value</i>
Intercept	0,002035	0,001492	1,363632	0,172916
X Variable 1	-0,05413	0,027466	-1,97069	0,048968

Lag 3

<i>Regression Statistics</i>	
Multiple R	0,070923
R Square	0,00503
Adjusted R Square	0,004276
Standard Error	0,054174
Observations	1321

ANOVA				
	<i>df</i>	<i>SS</i>	<i>MS</i>	<i>F</i>
Regression	1	0,01957	0,01957	6,668237
Residual	1319	3,870992	0,002935	
Total	1320	3,890562		

	<i>Coefficients</i>	<i>Standard Error</i>	<i>t Stat</i>	<i>P-value</i>
Intercept	0,001843	0,001491	1,235649	0,216809
X Variable 1	0,070849	0,027436	2,582293	0,009922

Lag 4

<i>Regression Statistics</i>	
Multiple R	0,045336
R Square	0,002055
Adjusted R Square	0,001298
Standard Error	0,054267
Observations	1320

ANOVA				
	<i>df</i>	<i>SS</i>	<i>MS</i>	<i>F</i>
Regression	1	0,007994	0,007994	2,714521
Residual	1318	3,881453	0,002945	
Total	1319	3,889448		

	<i>Coefficients</i>	<i>Standard Error</i>	<i>t Stat</i>	<i>P-value</i>
Intercept	0,001868	0,001495	1,250064	0,211498
X Variable 1	0,045313	0,027503	1,64758	0,099677

Lag 5

<i>Regression Statistics</i>	
Multiple R	0,0477
R Square	0,002275

Adjusted R Square	0,001518
Standard Error	0,054282
Observations	1319

ANOVA

	<i>df</i>	<i>SS</i>	<i>MS</i>	<i>F</i>
Regression	1	0,008849	0,008849	3,00336
Residual	1317	3,880553	0,002947	
Total	1318	3,889403		

	<i>Coefficients</i>	<i>Standard Error</i>	<i>t Stat</i>	<i>P-value</i>
Intercept	0,002042	0,001495	1,36527	0,172401
X Variable 1	-0,04769	0,027519	-1,73302	0,083326

Lag 6

<i>Regression Statistics</i>	
Multiple R	0,090391
R Square	0,008171
Adjusted R Square	0,007417
Standard Error	0,054139
Observations	1318

ANOVA

	<i>df</i>	<i>SS</i>	<i>MS</i>	<i>F</i>
Regression	1	0,031776	0,031776	10,84105
Residual	1316	3,857301	0,002931	
Total	1317	3,889077		

	<i>Coefficients</i>	<i>Standard Error</i>	<i>t Stat</i>	<i>P-value</i>
Intercept	0,002131	0,001492	1,428371	0,153422
X Variable 1	-0,09037	0,027447	-3,29257	0,001019

Lag 7

<i>Regression Statistics</i>	
Multiple R	0,09831
R Square	0,009665
Adjusted R Square	0,008912
Standard Error	0,054119
Observations	1317

ANOVA

	<i>df</i>	<i>SS</i>	<i>MS</i>	<i>F</i>
Regression	1	0,037587	0,037587	12,8332
Residual	1315	3,851483	0,002929	
Total	1316	3,88907		

	<i>Coefficients</i>	<i>Standard Error</i>	<i>t Stat</i>	<i>P-value</i>
Intercept	0,002145	0,001492	1,437643	0,150773
X Variable 1	-0,09829	0,027438	-3,58234	0,000353

Lag 8

<i>Regression Statistics</i>	
Multiple R	0,032565
R Square	0,001061
Adjusted R Square	0,0003
Standard Error	0,054374
Observations	1316

ANOVA

	<i>df</i>	<i>SS</i>	<i>MS</i>	<i>F</i>
Regression	1	0,004124	0,004124	1,394987
Residual	1314	3,884813	0,002956	
Total	1315	3,888938		

	<i>Coefficients</i>	<i>Standard Error</i>	<i>t Stat</i>	<i>P-value</i>
Intercept	0,002018	0,0015	1,34554	0,178683
X Variable 1	-0,03256	0,027567	-1,1811	0,237778

Lag 9

<i>Regression Statistics</i>	
Multiple R	0,006171
R Square	3,81E-05
Adjusted R Square	-0,00072
Standard Error	0,05442
Observations	1315

ANOVA

	<i>df</i>	<i>SS</i>	<i>MS</i>	<i>F</i>
Regression	1	0,000148	0,000148	0,050008
Residual	1313	3,888494	0,002962	

Total	1314	3,888642		
-------	------	----------	--	--

	<i>Coefficients</i>	<i>Standard Error</i>	<i>t Stat</i>	<i>P-value</i>
Intercept	0,001957	0,001502	1,303474	0,192642
X Variable 1	-0,00617	0,027591	-0,22363	0,823083

Lag 10

<i>Regression Statistics</i>	
Multiple R	0,035123
R Square	0,001234
Adjusted R Square	0,000472
Standard Error	0,054408
Observations	1314

ANOVA				
	<i>df</i>	<i>SS</i>	<i>MS</i>	<i>F</i>
Regression	1	0,004797	0,004797	1,620511
Residual	1312	3,883795	0,00296	
Total	1313	3,888592		

	<i>Coefficients</i>	<i>Standard Error</i>	<i>t Stat</i>	<i>P-value</i>
Intercept	0,001878	0,001502	1,25054	0,211325
X Variable 1	0,03512	0,027588	1,272993	0,203246

LLOYDS BANKING GROUP

Lag 1

<i>Regression Statistics</i>	
Multiple R	0,093753
R Square	0,00879
Adjusted R Square	0,008039
Standard Error	0,045794
Observations	1323

ANOVA				
	<i>df</i>	<i>SS</i>	<i>MS</i>	<i>F</i>
Regression	1	0,024565	0,024565	11,71394
Residual	1321	2,770209	0,002097	
Total	1322	2,794774		

	<i>Coefficients</i>	<i>Standard Error</i>	<i>t Stat</i>	<i>P-value</i>
Intercept	0,000872	0,001259	0,692424	0,488793
X Variable 1	0,09376	0,027395	3,422564	0,000639

Lag 2

<i>Regression Statistics</i>	
Multiple R	0,012324
R Square	0,000152
Adjusted R Square	-0,00061
Standard Error	0,045977
Observations	1322

ANOVA				
	<i>df</i>	<i>SS</i>	<i>MS</i>	<i>F</i>
Regression	1	0,000424	0,000424	0,200529
Residual	1320	2,790276	0,002114	
Total	1321	2,7907		

	<i>Coefficients</i>	<i>Standard Error</i>	<i>t Stat</i>	<i>P-value</i>
Intercept	0,001	0,001265	0,790516	0,429368
X Variable 1	0,012317	0,027505	0,447805	0,654368

Lag 3

<i>Regression Statistics</i>	
Multiple R	0,001294
R Square	1,67E-06
Adjusted R Square	-0,00076
Standard Error	0,045997
Observations	1321

ANOVA				
	<i>df</i>	<i>SS</i>	<i>MS</i>	<i>F</i>
Regression	1	4,67E-06	4,67E-06	0,002208
Residual	1319	2,790643	0,002116	
Total	1320	2,790648		

	<i>Coefficients</i>	<i>Standard Error</i>	<i>t Stat</i>	<i>P-value</i>
Intercept	0,001016	0,001266	0,802831	0,422217
X Variable 1	0,001293	0,027518	0,046994	0,962525

Lag 4

<i>Regression Statistics</i>	
Multiple R	0,025821
R Square	0,000667
Adjusted R Square	-9,1E-05
Standard Error	0,045984
Observations	1320

ANOVA				
	<i>df</i>	<i>SS</i>	<i>MS</i>	<i>F</i>
Regression	1	0,001859	0,001859	0,879358
Residual	1318	2,786995	0,002115	
Total	1319	2,788855		

	<i>Coefficients</i>	<i>Standard Error</i>	<i>t Stat</i>	<i>P-value</i>
Intercept	0,00096	0,001266	0,758418	0,448337
X Variable 1	0,025798	0,02751	0,937741	0,348549

Lag 5

<i>Regression Statistics</i>	
Multiple R	0,098317
R Square	0,009666
Adjusted R Square	0,008914
Standard Error	0,045793
Observations	1319

ANOVA				
	<i>df</i>	<i>SS</i>	<i>MS</i>	<i>F</i>
Regression	1	0,026956	0,026956	12,8546
Residual	1317	2,761789	0,002097	
Total	1318	2,788746		

	<i>Coefficients</i>	<i>Standard Error</i>	<i>t Stat</i>	<i>P-value</i>
Intercept	0,001073	0,001261	0,851117	0,394859
X Variable 1	-0,09822	0,027396	-3,58533	0,000349

Lag 6

<i>Regression Statistics</i>	
Multiple R	0,108306

R Square	0,01173
Adjusted R Square	0,010979
Standard Error	0,045762
Observations	1318

ANOVA

	<i>df</i>	<i>SS</i>	<i>MS</i>	<i>F</i>
Regression	1	0,032711	0,032711	15,62001
Residual	1316	2,755941	0,002094	
Total	1317	2,788652		

	<i>Coefficients</i>	<i>Standard Error</i>	<i>t Stat</i>	<i>P-value</i>
Intercept	0,00109	0,001261	0,864547	0,387445
X Variable 1	-0,1082	0,027378	-3,95222	8,15E-05

Lag 7

Regression Statistics

Multiple R	0,079507
R Square	0,006321
Adjusted R Square	0,005566
Standard Error	0,045904
Observations	1317

ANOVA

	<i>df</i>	<i>SS</i>	<i>MS</i>	<i>F</i>
Regression	1	0,017628	0,017628	8,365571
Residual	1315	2,770947	0,002107	
Total	1316	2,788574		

	<i>Coefficients</i>	<i>Standard Error</i>	<i>t Stat</i>	<i>P-value</i>
Intercept	0,001056	0,001265	0,83489	0,403931
X Variable 1	-0,07943	0,027464	-2,89233	0,003887

Lag 8

Regression Statistics

Multiple R	0,044172
R Square	0,001951
Adjusted R Square	0,001192
Standard Error	0,046022
Observations	1316

ANOVA

	<i>df</i>	<i>SS</i>	<i>MS</i>	<i>F</i>
Regression	1	0,005441	0,005441	2,568794
Residual	1314	2,783108	0,002118	
Total	1315	2,788549		

	<i>Coefficients</i>	<i>Standard Error</i>	<i>t Stat</i>	<i>P-value</i>
Intercept	0,001018	0,001269	0,802077	0,422653
X Variable 1	-0,04413	0,027535	-1,60275	0,109231

Lag 9

<i>Regression Statistics</i>	
Multiple R	0,013638
R Square	0,000186
Adjusted R Square	-0,00058
Standard Error	0,046078
Observations	1315

ANOVA

	<i>df</i>	<i>SS</i>	<i>MS</i>	<i>F</i>
Regression	1	0,000519	0,000519	0,244262
Residual	1313	2,787748	0,002123	
Total	1314	2,788267		

	<i>Coefficients</i>	<i>Standard Error</i>	<i>t Stat</i>	<i>P-value</i>
Intercept	0,000975	0,001271	0,767143	0,443134
X Variable 1	-0,01362	0,027568	-0,49423	0,621227

Lag 10

<i>Regression Statistics</i>	
Multiple R	0,060353
R Square	0,003642
Adjusted R Square	0,002883
Standard Error	0,046009
Observations	1314

ANOVA

	<i>df</i>	<i>SS</i>	<i>MS</i>	<i>F</i>
Regression	1	0,010153	0,010153	4,796401
Residual	1312	2,777261	0,002117	

Total	1313	2,787414		
-------	------	----------	--	--

	<i>Coefficients</i>	<i>Standard Error</i>	<i>t Stat</i>	<i>P-value</i>
Intercept	0,000879	0,00127	0,692601	0,488682
X Variable 1	0,060288	0,027528	2,190069	0,028695

Mitsubishi UFJ Financial Group

Lag 1

<i>Regression Statistics</i>	
Multiple R	0,045811
R Square	0,002099
Adjusted R Square	0,001324
Standard Error	0,025686
Observations	1290

ANOVA				
	<i>df</i>	<i>SS</i>	<i>MS</i>	<i>F</i>
Regression	1	0,001787	0,001787	2,708688
Residual	1288	0,849794	0,00066	
Total	1289	0,851581		

	<i>Coefficients</i>	<i>Standard Error</i>	<i>t Stat</i>	<i>P-value</i>
Intercept	0,00028	0,000715	0,390985	0,695873
X Variable 1	0,045837	0,027851	1,645809	0,100047

Lag 2

<i>Regression Statistics</i>	
Multiple R	0,002445
R Square	5,98E-06
Adjusted R Square	-0,00077
Standard Error	0,025716
Observations	1289

ANOVA				
	<i>df</i>	<i>SS</i>	<i>MS</i>	<i>F</i>
Regression	1	5,09E-06	5,09E-06	0,007696
Residual	1287	0,851129	0,000661	
Total	1288	0,851134		

	<i>Coefficients</i>	<i>Standard Error</i>	<i>t Stat</i>	<i>P-value</i>
Intercept	0,000278	0,000716	0,388402	0,697783
X Variable 1	0,002447	0,027889	0,087724	0,930109

Lag 3

<i>Regression Statistics</i>	
Multiple R	0,050796
R Square	0,00258
Adjusted R Square	0,001805
Standard Error	0,025691
Observations	1288

ANOVA				
	<i>df</i>	<i>SS</i>	<i>MS</i>	<i>F</i>
Regression	1	0,002196	0,002196	3,326707
Residual	1286	0,848828	0,00066	
Total	1287	0,851024		

	<i>Coefficients</i>	<i>Standard Error</i>	<i>t Stat</i>	<i>P-value</i>
Intercept	0,000306	0,000716	0,427072	0,669399
X Variable 1	-0,05082	0,027862	-1,82393	0,068395

Lag 4

<i>Regression Statistics</i>	
Multiple R	0,034591
R Square	0,001197
Adjusted R Square	0,000419
Standard Error	0,025706
Observations	1287

ANOVA				
	<i>df</i>	<i>SS</i>	<i>MS</i>	<i>F</i>
Regression	1	0,001017	0,001017	1,539398
Residual	1285	0,849136	0,000661	
Total	1286	0,850153		

	<i>Coefficients</i>	<i>Standard Error</i>	<i>t Stat</i>	<i>P-value</i>
Intercept	0,000252	0,000717	0,351472	0,725292
X Variable 1	0,03459	0,027879	1,240725	0,214934

Lag 5

<i>Regression Statistics</i>	
Multiple R	0,093618
R Square	0,008764
Adjusted R Square	0,007992
Standard Error	0,025613
Observations	1286

ANOVA				
	<i>df</i>	<i>SS</i>	<i>MS</i>	<i>F</i>
Regression	1	0,007448	0,007448	11,3529
Residual	1284	0,842355	0,000656	
Total	1285	0,849803		

	<i>Coefficients</i>	<i>Standard Error</i>	<i>t Stat</i>	<i>P-value</i>
Intercept	0,000312	0,000714	0,436611	0,662467
X Variable 1	-0,0936	0,02778	-3,36941	0,000776

Lag 6

<i>Regression Statistics</i>	
Multiple R	0,06453
R Square	0,004164
Adjusted R Square	0,003388
Standard Error	0,025549
Observations	1285

ANOVA				
	<i>df</i>	<i>SS</i>	<i>MS</i>	<i>F</i>
Regression	1	0,003502	0,003502	5,364877
Residual	1283	0,837472	0,000653	
Total	1284	0,840974		

	<i>Coefficients</i>	<i>Standard Error</i>	<i>t Stat</i>	<i>P-value</i>
Intercept	0,000375	0,000713	0,525803	0,599116
X Variable 1	-0,06418	0,02771	-2,31622	0,020703

Lag 7

<i>Regression Statistics</i>	
Multiple R	0,014558
R Square	0,000212

Adjusted R Square	-0,00057
Standard Error	0,025595
Observations	1284

ANOVA

	<i>df</i>	<i>SS</i>	<i>MS</i>	<i>F</i>
Regression	1	0,000178	0,000178	0,271768
Residual	1282	0,839831	0,000655	
Total	1283	0,840009		

	<i>Coefficients</i>	<i>Standard Error</i>	<i>t Stat</i>	<i>P-value</i>
Intercept	0,000371	0,000714	0,519669	0,603384
X Variable 1	0,014474	0,027765	0,521313	0,602239

Lag 8

<i>Regression Statistics</i>	
Multiple R	0,011182
R Square	0,000125
Adjusted R Square	-0,00066
Standard Error	0,025606
Observations	1283

ANOVA

	<i>df</i>	<i>SS</i>	<i>MS</i>	<i>F</i>
Regression	1	0,000105	0,000105	0,160179
Residual	1281	0,839882	0,000656	
Total	1282	0,839987		

	<i>Coefficients</i>	<i>Standard Error</i>	<i>t Stat</i>	<i>P-value</i>
Intercept	0,000369	0,000715	0,515451	0,606327
X Variable 1	0,011121	0,027787	0,400223	0,689059

Lag 9

<i>Regression Statistics</i>	
Multiple R	0,043824
R Square	0,001921
Adjusted R Square	0,001141
Standard Error	0,025592
Observations	1282

ANOVA

	<i>df</i>	<i>SS</i>	<i>MS</i>	<i>F</i>
Regression	1	0,001613	0,001613	2,46307
Residual	1280	0,838354	0,000655	
Total	1281	0,839967		

	<i>Coefficients</i>	<i>Standard Error</i>	<i>t Stat</i>	<i>P-value</i>
Intercept	0,000391	0,000715	0,547668	0,584016
X Variable 1	-0,04359	0,027772	-1,56942	0,116798

Lag 10

<i>Regression Statistics</i>	
Multiple R	0,03272
R Square	0,001071
Adjusted R Square	0,00029
Standard Error	0,025605
Observations	1281

ANOVA

	<i>df</i>	<i>SS</i>	<i>MS</i>	<i>F</i>
Regression	1	0,000899	0,000899	1,370727
Residual	1279	0,838534	0,000656	
Total	1280	0,839433		

	<i>Coefficients</i>	<i>Standard Error</i>	<i>t Stat</i>	<i>P-value</i>
Intercept	0,00037	0,000715	0,517405	0,604963
X Variable 1	-0,03255	0,027798	-1,17078	0,241905

Sumitomo Mitsui Financial Group

Lag 1

<i>Regression Statistics</i>	
Multiple R	0,01996
R Square	0,000398
Adjusted R Square	-0,00038
Standard Error	0,02852
Observations	1287

ANOVA

	<i>df</i>	<i>SS</i>	<i>MS</i>	<i>F</i>
--	-----------	-----------	-----------	----------

Regression	1	0,000417	0,000417	0,512162
Residual	1285	1,0452	0,000813	
Total	1286	1,045616		

	<i>Coefficients</i>	<i>Standard Error</i>	<i>t Stat</i>	<i>P-value</i>
Intercept	0,000351	0,000795	0,441852	0,658671
X Variable 1	-0,00228	0,003187	-0,71566	0,474334

Lag 2

<i>Regression Statistics</i>	
Multiple R	0,024906
R Square	0,00062
Adjusted R Square	-0,00016
Standard Error	0,02852
Observations	1286

ANOVA				
	<i>df</i>	<i>SS</i>	<i>MS</i>	<i>F</i>
Regression	1	0,000648	0,000648	0,796981
Residual	1284	1,044361	0,000813	
Total	1285	1,045009		

	<i>Coefficients</i>	<i>Standard Error</i>	<i>t Stat</i>	<i>P-value</i>
Intercept	0,000329	0,000796	0,413046	0,679642
X Variable 1	-0,00284	0,003187	-0,89274	0,372165

Lag 3

<i>Regression Statistics</i>	
Multiple R	0,008328
R Square	6,94E-05
Adjusted R Square	-0,00071
Standard Error	0,028524
Observations	1285

ANOVA				
	<i>df</i>	<i>SS</i>	<i>MS</i>	<i>F</i>
Regression	1	7,24E-05	7,24E-05	0,088991
Residual	1283	1,043877	0,000814	
Total	1284	1,04395		

	<i>Coefficients</i>	<i>Standard Error</i>	<i>t Stat</i>	<i>P-value</i>
Intercept	0,000316	0,000796	0,396487	0,691812
X Variable 1	-0,00095	0,003187	-0,29831	0,765512

Lag 4

<i>Regression Statistics</i>	
Multiple R	0,038167
R Square	0,001457
Adjusted R Square	0,000678
Standard Error	0,028515
Observations	1284

ANOVA				
	<i>df</i>	<i>SS</i>	<i>MS</i>	<i>F</i>
Regression	1	0,001521	0,001521	1,870197
Residual	1282	1,042413	0,000813	
Total	1283	1,043933		

	<i>Coefficients</i>	<i>Standard Error</i>	<i>t Stat</i>	<i>P-value</i>
Intercept	0,00029	0,000796	0,364574	0,71549
X Variable 1	-0,00436	0,003186	-1,36755	0,171692

Lag 5

<i>Regression Statistics</i>	
Multiple R	0,022424
R Square	0,000503
Adjusted R Square	-0,00028
Standard Error	0,028515
Observations	1283

ANOVA				
	<i>df</i>	<i>SS</i>	<i>MS</i>	<i>F</i>
Regression	1	0,000524	0,000524	0,644442
Residual	1281	1,041564	0,000813	
Total	1282	1,042088		

	<i>Coefficients</i>	<i>Standard Error</i>	<i>t Stat</i>	<i>P-value</i>
Intercept	0,000302	0,000796	0,379043	0,704719
X Variable 1	0,002558	0,003186	0,802772	0,422256

Lag 6

<i>Regression Statistics</i>	
Multiple R	0,079598
R Square	0,006336
Adjusted R Square	0,00556
Standard Error	0,028429
Observations	1282

ANOVA				
	<i>df</i>	<i>SS</i>	<i>MS</i>	<i>F</i>
Regression	1	0,006596	0,006596	8,16159
Residual	1280	1,03448	0,000808	
Total	1281	1,041076		

	<i>Coefficients</i>	<i>Standard Error</i>	<i>t Stat</i>	<i>P-value</i>
Intercept	0,000369	0,000794	0,464758	0,642183
X Variable 1	0,009075	0,003176	2,85685	0,004348

Lag 7

<i>Regression Statistics</i>	
Multiple R	0,030514
R Square	0,000931
Adjusted R Square	0,00015
Standard Error	0,028414
Observations	1281

ANOVA				
	<i>df</i>	<i>SS</i>	<i>MS</i>	<i>F</i>
Regression	1	0,000962	0,000962	1,191959
Residual	1279	1,032612	0,000807	
Total	1280	1,033574		

	<i>Coefficients</i>	<i>Standard Error</i>	<i>t Stat</i>	<i>P-value</i>
Intercept	0,0004	0,000794	0,503873	0,614437
X Variable 1	0,003466	0,003175	1,091769	0,27514

Lag 8

<i>Regression Statistics</i>	
Multiple R	0,006886
R Square	4,74E-05

Adjusted R Square	-0,00074
Standard Error	0,02842
Observations	1280

ANOVA

	<i>df</i>	<i>SS</i>	<i>MS</i>	<i>F</i>
Regression	1	4,89E-05	4,89E-05	0,060595
Residual	1278	1,032206	0,000808	
Total	1279	1,032254		

	<i>Coefficients</i>	<i>Standard Error</i>	<i>t Stat</i>	<i>P-value</i>
Intercept	0,000411	0,000795	0,517217	0,605094
X Variable 1	0,000782	0,003176	0,24616	0,805598

Lag 9

<i>Regression Statistics</i>	
Multiple R	0,005136
R Square	2,64E-05
Adjusted R Square	-0,00076
Standard Error	0,028431
Observations	1279

ANOVA

	<i>df</i>	<i>SS</i>	<i>MS</i>	<i>F</i>
Regression	1	2,72E-05	2,72E-05	0,03369
Residual	1277	1,032196	0,000808	
Total	1278	1,032223		

	<i>Coefficients</i>	<i>Standard Error</i>	<i>t Stat</i>	<i>P-value</i>
Intercept	0,000414	0,000795	0,520729	0,602646
X Variable 1	0,000583	0,003177	0,183548	0,854398

Lag 10

<i>Regression Statistics</i>	
Multiple R	0,042321
R Square	0,001791
Adjusted R Square	0,001009
Standard Error	0,028416
Observations	1278

ANOVA

	<i>df</i>	<i>SS</i>	<i>MS</i>	<i>F</i>
Regression	1	0,001849	0,001849	2,289459
Residual	1276	1,030327	0,000807	
Total	1277	1,032175		

	<i>Coefficients</i>	<i>Standard Error</i>	<i>t Stat</i>	<i>P-value</i>
Intercept	0,000385	0,000795	0,483612	0,628744
X Variable 1	-0,0048	0,003175	-1,5131	0,130503

Mizuho Financial Group

Lag 1

<i>Regression Statistics</i>	
Multiple R	0,038361
R Square	0,001472
Adjusted R Square	0,000694
Standard Error	0,028718
Observations	1287

ANOVA

	<i>df</i>	<i>SS</i>	<i>MS</i>	<i>F</i>
Regression	1	0,001562	0,001562	1,893744
Residual	1285	1,059785	0,000825	
Total	1286	1,061347		

	<i>Coefficients</i>	<i>Standard Error</i>	<i>t Stat</i>	<i>P-value</i>
Intercept	0,000518	0,000801	0,646495	0,518074
X Variable 1	-0,00646	0,004697	-1,37613	0,16902

Lag 2

<i>Regression Statistics</i>	
Multiple R	0,02943
R Square	0,000866
Adjusted R Square	8,8E-05
Standard Error	0,028706
Observations	1286

ANOVA

	<i>df</i>	<i>SS</i>	<i>MS</i>	<i>F</i>
--	-----------	-----------	-----------	----------

Regression	1	0,000917	0,000917	1,113066
Residual	1284	1,058042	0,000824	
Total	1285	1,058959		

	<i>Coefficients</i>	<i>Standard Error</i>	<i>t Stat</i>	<i>P-value</i>
Intercept	0,000486	0,000801	0,60691	0,544018
X Variable 1	-0,00495	0,004695	-1,05502	0,291615

Lag 3

<i>Regression Statistics</i>	
Multiple R	0,009572
R Square	9,16E-05
Adjusted R Square	-0,00069
Standard Error	0,028708
Observations	1285

ANOVA				
	<i>df</i>	<i>SS</i>	<i>MS</i>	<i>F</i>
Regression	1	9,69E-05	9,69E-05	0,117572
Residual	1283	1,057401	0,000824	
Total	1284	1,057498		

	<i>Coefficients</i>	<i>Standard Error</i>	<i>t Stat</i>	<i>P-value</i>
Intercept	0,000483	0,000801	0,60304	0,546588
X Variable 1	0,00161	0,004696	0,342888	0,731739

Lag 4

<i>Regression Statistics</i>	
Multiple R	0,054725
R Square	0,002995
Adjusted R Square	0,002217
Standard Error	0,028674
Observations	1284

ANOVA				
	<i>df</i>	<i>SS</i>	<i>MS</i>	<i>F</i>
Regression	1	0,003166	0,003166	3,850918
Residual	1282	1,054071	0,000822	
Total	1283	1,057237		

	<i>Coefficients</i>	<i>Standard Error</i>	<i>t Stat</i>	<i>P-value</i>
Intercept	0,000451	0,0008	0,563769	0,57301
X Variable 1	-0,0092	0,00469	-1,96238	0,049935

Lag 5

<i>Regression Statistics</i>	
Multiple R	0,002455
R Square	6,03E-06
Adjusted R Square	-0,00077
Standard Error	0,028686
Observations	1283

ANOVA

	<i>df</i>	<i>SS</i>	<i>MS</i>	<i>F</i>
Regression	1	6,35E-06	6,35E-06	0,007721
Residual	1281	1,054154	0,000823	
Total	1282	1,05416		

	<i>Coefficients</i>	<i>Standard Error</i>	<i>t Stat</i>	<i>P-value</i>
Intercept	0,000444	0,000801	0,554424	0,579386
X Variable 1	-0,00041	0,004692	-0,08787	0,929993

Lag 6

<i>Regression Statistics</i>	
Multiple R	0,079737
R Square	0,006358
Adjusted R Square	0,005582
Standard Error	0,028606
Observations	1282

ANOVA

	<i>df</i>	<i>SS</i>	<i>MS</i>	<i>F</i>
Regression	1	0,006702	0,006702	8,190206
Residual	1280	1,047423	0,000818	
Total	1281	1,054125		

	<i>Coefficients</i>	<i>Standard Error</i>	<i>t Stat</i>	<i>P-value</i>
Intercept	0,000506	0,000799	0,632575	0,527124
X Variable 1	0,013391	0,004679	2,861854	0,00428

Lag 7

<i>Regression Statistics</i>	
Multiple R	0,017758
R Square	0,000315
Adjusted R Square	-0,00047
Standard Error	0,028577
Observations	1281

ANOVA				
	<i>df</i>	<i>SS</i>	<i>MS</i>	<i>F</i>
Regression	1	0,000329	0,000329	0,403476
Residual	1279	1,044475	0,000817	
Total	1280	1,044805		

	<i>Coefficients</i>	<i>Standard Error</i>	<i>t Stat</i>	<i>P-value</i>
Intercept	0,000538	0,000799	0,673625	0,500672
X Variable 1	0,002969	0,004674	0,635198	0,525413

Lag 8

<i>Regression Statistics</i>	
Multiple R	0,015673
R Square	0,000246
Adjusted R Square	-0,00054
Standard Error	0,028583
Observations	1280

ANOVA				
	<i>df</i>	<i>SS</i>	<i>MS</i>	<i>F</i>
Regression	1	0,000257	0,000257	0,314009
Residual	1278	1,044143	0,000817	
Total	1279	1,044399		

	<i>Coefficients</i>	<i>Standard Error</i>	<i>t Stat</i>	<i>P-value</i>
Intercept	0,000552	0,000799	0,69105	0,489659
X Variable 1	0,00262	0,004675	0,560365	0,575329

Lag 9

<i>Regression Statistics</i>	
Multiple R	0,003515
R Square	1,24E-05

Adjusted R Square	-0,00077
Standard Error	0,028593
Observations	1279

ANOVA

	<i>df</i>	<i>SS</i>	<i>MS</i>	<i>F</i>
Regression	1	1,29E-05	1,29E-05	0,015779
Residual	1277	1,043995	0,000818	
Total	1278	1,044008		

	<i>Coefficients</i>	<i>Standard Error</i>	<i>t Stat</i>	<i>P-value</i>
Intercept	0,000555	0,0008	0,693451	0,488153
X Variable 1	-0,00059	0,004677	-0,12562	0,900056

Lag 10

Regression Statistics

Multiple R	0,04301
R Square	0,00185
Adjusted R Square	0,001068
Standard Error	0,028578
Observations	1278

ANOVA

	<i>df</i>	<i>SS</i>	<i>MS</i>	<i>F</i>
Regression	1	0,001931	0,001931	2,364758
Residual	1276	1,042076	0,000817	
Total	1277	1,044008		

	<i>Coefficients</i>	<i>Standard Error</i>	<i>t Stat</i>	<i>P-value</i>
Intercept	0,000528	0,0008	0,660345	0,509152
X Variable 1	-0,00719	0,004674	-1,53778	0,124351

Deutsche Bank

Lag 1

Regression Statistics

Multiple R	0,083455
R Square	0,006965
Adjusted R Square	0,006223
Standard Error	0,033526

Observations 1340

ANOVA

	<i>df</i>	<i>SS</i>	<i>MS</i>	<i>F</i>
Regression	1	0,010548	0,010548	9,38414
Residual	1338	1,503889	0,001124	
Total	1339	1,514436		

	<i>Coefficients</i>	<i>Standard Error</i>	<i>t Stat</i>	<i>P-value</i>
Intercept	0,000552	0,000916	0,60313	0,546524
X Variable 1	0,083469	0,027247	3,063354	0,002232

Lag 2

<i>Regression Statistics</i>	
Multiple R	0,089001
R Square	0,007921
Adjusted R Square	0,007179
Standard Error	0,033521
Observations	1339

ANOVA

	<i>df</i>	<i>SS</i>	<i>MS</i>	<i>F</i>
Regression	1	0,011995	0,011995	10,67526
Residual	1337	1,502306	0,001124	
Total	1338	1,514301		

	<i>Coefficients</i>	<i>Standard Error</i>	<i>t Stat</i>	<i>P-value</i>
Intercept	0,000663	0,000916	0,723253	0,469651
X Variable 1	-0,08902	0,027246	-3,2673	0,001113

Lag 3

<i>Regression Statistics</i>	
Multiple R	0,024103
R Square	0,000581
Adjusted R Square	-0,00017
Standard Error	0,033657
Observations	1338

ANOVA

	<i>df</i>	<i>SS</i>	<i>MS</i>	<i>F</i>
--	-----------	-----------	-----------	----------

Regression	1	0,00088	0,00088	0,776591
Residual	1336	1,513387	0,001133	
Total	1337	1,514266		

	<i>Coefficients</i>	<i>Standard Error</i>	<i>t Stat</i>	<i>P-value</i>
Intercept	0,000621	0,00092	0,674674	0,499999
X Variable 1	-0,02411	0,027361	-0,88124	0,378344

Lag 4

<i>Regression Statistics</i>	
Multiple R	0,047227
R Square	0,00223
Adjusted R Square	0,001483
Standard Error	0,033641
Observations	1337

ANOVA				
	<i>df</i>	<i>SS</i>	<i>MS</i>	<i>F</i>
Regression	1	0,003377	0,003377	2,98421
Residual	1335	1,510811	0,001132	
Total	1336	1,514188		

	<i>Coefficients</i>	<i>Standard Error</i>	<i>t Stat</i>	<i>P-value</i>
Intercept	0,000571	0,00092	0,620486	0,535044
X Variable 1	0,047246	0,02735	1,727487	0,084312

Lag 5

<i>Regression Statistics</i>	
Multiple R	0,100871
R Square	0,010175
Adjusted R Square	0,009433
Standard Error	0,033502
Observations	1336

ANOVA				
	<i>df</i>	<i>SS</i>	<i>MS</i>	<i>F</i>
Regression	1	0,015392	0,015392	13,71301
Residual	1334	1,497302	0,001122	
Total	1335	1,512694		

	<i>Coefficients</i>	<i>Standard Error</i>	<i>t Stat</i>	<i>P-value</i>
Intercept	0,000689	0,000917	0,751282	0,452615
X Variable 1	-0,10088	0,027241	-3,70311	0,000222

Lag 6

<i>Regression Statistics</i>	
Multiple R	0,026964
R Square	0,000727
Adjusted R Square	-2,3E-05
Standard Error	0,033668
Observations	1335

ANOVA				
	<i>df</i>	<i>SS</i>	<i>MS</i>	<i>F</i>
Regression	1	0,001099	0,001099	0,969875
Residual	1333	1,510968	0,001134	
Total	1334	1,512067		

	<i>Coefficients</i>	<i>Standard Error</i>	<i>t Stat</i>	<i>P-value</i>
Intercept	0,000664	0,000922	0,720004	0,471649
X Variable 1	-0,02696	0,027376	-0,98482	0,32489

Lag 7

<i>Regression Statistics</i>	
Multiple R	0,034556
R Square	0,001194
Adjusted R Square	0,000444
Standard Error	0,03367
Observations	1334

ANOVA				
	<i>df</i>	<i>SS</i>	<i>MS</i>	<i>F</i>
Regression	1	0,001805	0,001805	1,592484
Residual	1332	1,510042	0,001134	
Total	1333	1,511848		

	<i>Coefficients</i>	<i>Standard Error</i>	<i>t Stat</i>	<i>P-value</i>
Intercept	0,000617	0,000922	0,668881	0,503687
X Variable 1	0,034564	0,02739	1,261937	0,207193

Lag 8

<i>Regression Statistics</i>	
Multiple R	0,035103
R Square	0,001232
Adjusted R Square	0,000482
Standard Error	0,033682
Observations	1333

ANOVA				
	<i>df</i>	<i>SS</i>	<i>MS</i>	<i>F</i>
Regression	1	0,001863	0,001863	1,642095
Residual	1331	1,509985	0,001134	
Total	1332	1,511848		

	<i>Coefficients</i>	<i>Standard Error</i>	<i>t Stat</i>	<i>P-value</i>
Intercept	0,000616	0,000923	0,668147	0,504156
X Variable 1	0,035113	0,027401	1,281443	0,200261

Lag 9

<i>Regression Statistics</i>	
Multiple R	0,001611
R Square	2,6E-06
Adjusted R Square	-0,00075
Standard Error	0,033713
Observations	1332

ANOVA				
	<i>df</i>	<i>SS</i>	<i>MS</i>	<i>F</i>
Regression	1	3,92E-06	3,92E-06	0,003452
Residual	1330	1,511588	0,001137	
Total	1331	1,511592		

	<i>Coefficients</i>	<i>Standard Error</i>	<i>t Stat</i>	<i>P-value</i>
Intercept	0,000649	0,000924	0,702554	0,482457
X Variable 1	-0,00161	0,027427	-0,05875	0,953159

Lag 10

<i>Regression Statistics</i>	
Multiple R	0,012958
R Square	0,000168

Adjusted R Square	-0,00058
Standard Error	0,033722
Observations	1331

ANOVA

	<i>df</i>	<i>SS</i>	<i>MS</i>	<i>F</i>
Regression	1	0,000254	0,000254	0,223187
Residual	1329	1,511337	0,001137	
Total	1330	1,511591		

	<i>Coefficients</i>	<i>Standard Error</i>	<i>t Stat</i>	<i>P-value</i>
Intercept	0,00064	0,000924	0,692079	0,489008
X Variable 1	0,012961	0,027435	0,472427	0,6367

Commerzbank

Lag 1

<i>Regression Statistics</i>	
Multiple R	0,121511
R Square	0,014765
Adjusted R Square	0,014029
Standard Error	0,039806
Observations	1340

ANOVA

	<i>df</i>	<i>SS</i>	<i>MS</i>	<i>F</i>
Regression	1	0,031772	0,031772	20,05161
Residual	1338	2,120101	0,001585	
Total	1339	2,151873		

	<i>Coefficients</i>	<i>Standard Error</i>	<i>t Stat</i>	<i>P-value</i>
Intercept	0,002239	0,00109	2,055021	0,040071
X Variable 1	0,121528	0,02714	4,477902	8,18E-06

Lag 2

<i>Regression Statistics</i>	
Multiple R	0,029452
R Square	0,000867
Adjusted R Square	0,00012
Standard Error	0,040089

Observations 1339

ANOVA

	<i>df</i>	<i>SS</i>	<i>MS</i>	<i>F</i>
Regression	1	0,001866	0,001866	1,160777
Residual	1337	2,148719	0,001607	
Total	1338	2,150585		

	<i>Coefficients</i>	<i>Standard Error</i>	<i>t Stat</i>	<i>P-value</i>
Intercept	0,002643	0,001098	2,40806	0,016172
X Variable 1	-0,02945	0,027334	-1,07739	0,281499

Lag 3

<i>Regression Statistics</i>	
Multiple R	0,07619
R Square	0,005805
Adjusted R Square	0,005061
Standard Error	0,040003
Observations	1338

ANOVA

	<i>df</i>	<i>SS</i>	<i>MS</i>	<i>F</i>
Regression	1	0,012483	0,012483	7,800603
Residual	1336	2,137907	0,0016	
Total	1337	2,15039		

	<i>Coefficients</i>	<i>Standard Error</i>	<i>t Stat</i>	<i>P-value</i>
Intercept	0,002748	0,001096	2,507892	0,012263
X Variable 1	-0,07621	0,027287	-2,79296	0,005297

Lag 4

<i>Regression Statistics</i>	
Multiple R	0,011996
R Square	0,000144
Adjusted R Square	-0,00061
Standard Error	0,040079
Observations	1337

ANOVA

	<i>df</i>	<i>SS</i>	<i>MS</i>	<i>F</i>
--	-----------	-----------	-----------	----------

Regression	1	0,000309	0,000309	0,192142
Residual	1335	2,144435	0,001606	
Total	1336	2,144743		

	<i>Coefficients</i>	<i>Standard Error</i>	<i>t Stat</i>	<i>P-value</i>
Intercept	0,002645	0,001098	2,408257	0,016164
X Variable 1	-0,01198	0,027341	-0,43834	0,661211

Lag 5

<i>Regression Statistics</i>	
Multiple R	0,063373
R Square	0,004016
Adjusted R Square	0,003269
Standard Error	0,03998
Observations	1336

ANOVA				
	<i>df</i>	<i>SS</i>	<i>MS</i>	<i>F</i>
Regression	1	0,008598	0,008598	5,37905
Residual	1334	2,132313	0,001598	
Total	1335	2,140911		

	<i>Coefficients</i>	<i>Standard Error</i>	<i>t Stat</i>	<i>P-value</i>
Intercept	0,002817	0,001096	2,570535	0,010262
X Variable 1	-0,06326	0,027274	-2,31928	0,02053

Lag 6

<i>Regression Statistics</i>	
Multiple R	0,033593
R Square	0,001128
Adjusted R Square	0,000379
Standard Error	0,040045
Observations	1335

ANOVA				
	<i>df</i>	<i>SS</i>	<i>MS</i>	<i>F</i>
Regression	1	0,002415	0,002415	1,505971
Residual	1333	2,137556	0,001604	
Total	1334	2,139971		

	<i>Coefficients</i>	<i>Standard Error</i>	<i>t Stat</i>	<i>P-value</i>
Intercept	0,002556	0,001098	2,328287	0,020046
X Variable 1	0,033527	0,02732	1,22718	0,219972

Lag 7

<i>Regression Statistics</i>	
Multiple R	0,054057
R Square	0,002922
Adjusted R Square	0,002174
Standard Error	0,040022
Observations	1334

ANOVA				
	<i>df</i>	<i>SS</i>	<i>MS</i>	<i>F</i>
Regression	1	0,006253	0,006253	3,903786
Residual	1332	2,133557	0,001602	
Total	1333	2,13981		

	<i>Coefficients</i>	<i>Standard Error</i>	<i>t Stat</i>	<i>P-value</i>
Intercept	0,002517	0,001098	2,292613	0,022026
X Variable 1	0,053953	0,027307	1,9758	0,048384

Lag 8

<i>Regression Statistics</i>	
Multiple R	0,03057
R Square	0,000935
Adjusted R Square	0,000184
Standard Error	0,040073
Observations	1333

ANOVA				
	<i>df</i>	<i>SS</i>	<i>MS</i>	<i>F</i>
Regression	1	0,001999	0,001999	1,245018
Residual	1331	2,137404	0,001606	
Total	1332	2,139404		

	<i>Coefficients</i>	<i>Standard Error</i>	<i>t Stat</i>	<i>P-value</i>
Intercept	0,002589	0,0011	2,354752	0,01868
X Variable 1	0,03051	0,027343	1,115804	0,264708

Lag 9

<i>Regression Statistics</i>	
Multiple R	0,001669
R Square	2,79E-06
Adjusted R Square	-0,00075
Standard Error	0,040105
Observations	1332

ANOVA				
	<i>df</i>	<i>SS</i>	<i>MS</i>	<i>F</i>
Regression	1	5,96E-06	5,96E-06	0,003705
Residual	1330	2,13919	0,001608	
Total	1331	2,139196		

	<i>Coefficients</i>	<i>Standard Error</i>	<i>t Stat</i>	<i>P-value</i>
Intercept	0,002656	0,001101	2,412942	0,015959
X Variable 1	-0,00167	0,027365	-0,06087	0,951472

Lag 10

<i>Regression Statistics</i>	
Multiple R	0,021483
R Square	0,000462
Adjusted R Square	-0,00029
Standard Error	0,040101
Observations	1331

ANOVA				
	<i>df</i>	<i>SS</i>	<i>MS</i>	<i>F</i>
Regression	1	0,000987	0,000987	0,613662
Residual	1329	2,13719	0,001608	
Total	1330	2,138177		

	<i>Coefficients</i>	<i>Standard Error</i>	<i>t Stat</i>	<i>P-value</i>
Intercept	0,002681	0,001101	2,4343	0,015052
X Variable 1	-0,02144	0,027366	-0,78337	0,433552

Industrial & Commercial Bank of China (ICBC)

Lag 1

<i>Regression Statistics</i>	
Multiple R	0,002572
R Square	6,62E-06
Adjusted R Square	-0,00079
Standard Error	0,01692
Observations	1261

ANOVA				
	<i>df</i>	<i>SS</i>	<i>MS</i>	<i>F</i>
Regression	1	2,38E-06	2,38E-06	0,008329
Residual	1259	0,360441	0,000286	
Total	1260	0,360443		

	<i>Coefficients</i>	<i>Standard Error</i>	<i>t Stat</i>	<i>P-value</i>
Intercept	0,000276	0,000477	0,57835	0,563131
X Variable 1	0,002572	0,028183	0,091261	0,9273

Lag 2

<i>Regression Statistics</i>	
Multiple R	0,00086
R Square	7,4E-07
Adjusted R Square	-0,00079
Standard Error	0,01692
Observations	1260

ANOVA				
	<i>df</i>	<i>SS</i>	<i>MS</i>	<i>F</i>
Regression	1	2,67E-07	2,67E-07	0,000931
Residual	1258	0,36014	0,000286	
Total	1259	0,36014		

	<i>Coefficients</i>	<i>Standard Error</i>	<i>t Stat</i>	<i>P-value</i>
Intercept	0,000262	0,000477	0,550077	0,582364
X Variable 1	0,000863	0,028297	0,030514	0,975662

Lag 3

<i>Regression Statistics</i>	
Multiple R	0,025993
R Square	0,000676

Adjusted R Square	-0,00012
Standard Error	0,016785
Observations	1259

ANOVA

	<i>df</i>	<i>SS</i>	<i>MS</i>	<i>F</i>
Regression	1	0,000239	0,000239	0,849881
Residual	1257	0,354155	0,000282	
Total	1258	0,354395		

	<i>Coefficients</i>	<i>Standard Error</i>	<i>t Stat</i>	<i>P-value</i>
Intercept	0,000331	0,000473	0,700506	0,483741
X Variable 1	-0,02589	0,028086	-0,92189	0,356763

Lag 4

<i>Regression Statistics</i>	
Multiple R	0,032225
R Square	0,001038
Adjusted R Square	0,000243
Standard Error	0,016785
Observations	1258

ANOVA

	<i>df</i>	<i>SS</i>	<i>MS</i>	<i>F</i>
Regression	1	0,000368	0,000368	1,305679
Residual	1256	0,353845	0,000282	
Total	1257	0,354213		

	<i>Coefficients</i>	<i>Standard Error</i>	<i>t Stat</i>	<i>P-value</i>
Intercept	0,000343	0,000473	0,724343	0,46899
X Variable 1	-0,03224	0,028213	-1,14266	0,253396

Lag 5

<i>Regression Statistics</i>	
Multiple R	0,063798
R Square	0,00407
Adjusted R Square	0,003277
Standard Error	0,016755
Observations	1257

ANOVA

	<i>df</i>	<i>SS</i>	<i>MS</i>	<i>F</i>
Regression	1	0,00144	0,00144	5,129003
Residual	1255	0,352328	0,000281	
Total	1256	0,353768		

	<i>Coefficients</i>	<i>Standard Error</i>	<i>t Stat</i>	<i>P-value</i>
Intercept	0,000336	0,000473	0,71099	0,477222
X Variable 1	-0,0638	0,028173	-2,26473	0,023699

Lag 6

<i>Regression Statistics</i>	
Multiple R	0,04948
R Square	0,002448
Adjusted R Square	0,001653
Standard Error	0,01675
Observations	1256

ANOVA

	<i>df</i>	<i>SS</i>	<i>MS</i>	<i>F</i>
Regression	1	0,000863	0,000863	3,077631
Residual	1254	0,351807	0,000281	
Total	1255	0,352671		

	<i>Coefficients</i>	<i>Standard Error</i>	<i>t Stat</i>	<i>P-value</i>
Intercept	0,000357	0,000473	0,754992	0,450396
X Variable 1	-0,04947	0,0282	-1,75432	0,07962

Lag 7

<i>Regression Statistics</i>	
Multiple R	0,033198
R Square	0,001102
Adjusted R Square	0,000305
Standard Error	0,016752
Observations	1255

ANOVA

	<i>df</i>	<i>SS</i>	<i>MS</i>	<i>F</i>
Regression	1	0,000388	0,000388	1,382424
Residual	1253	0,351615	0,000281	

Total	1254	0,352003		
-------	------	----------	--	--

	<i>Coefficients</i>	<i>Standard Error</i>	<i>t Stat</i>	<i>P-value</i>
Intercept	0,000373	0,000473	0,787888	0,430911
X Variable 1	-0,03316	0,028207	-1,17577	0,239912

Lag 8

<i>Regression Statistics</i>	
Multiple R	0,015025
R Square	0,000226
Adjusted R Square	-0,00057
Standard Error	0,016763
Observations	1254

ANOVA				
	<i>df</i>	<i>SS</i>	<i>MS</i>	<i>F</i>
Regression	1	7,94E-05	7,94E-05	0,282688
Residual	1252	0,351829	0,000281	
Total	1253	0,351908		

	<i>Coefficients</i>	<i>Standard Error</i>	<i>t Stat</i>	<i>P-value</i>
Intercept	0,000367	0,000473	0,776213	0,43777
X Variable 1	0,015018	0,028245	0,531684	0,595039

Lag 9

<i>Regression Statistics</i>	
Multiple R	0,015746
R Square	0,000248
Adjusted R Square	-0,00055
Standard Error	0,016762
Observations	1253

ANOVA				
	<i>df</i>	<i>SS</i>	<i>MS</i>	<i>F</i>
Regression	1	8,72E-05	8,72E-05	0,310264
Residual	1251	0,351479	0,000281	
Total	1252	0,351566		

	<i>Coefficients</i>	<i>Standard Error</i>	<i>t Stat</i>	<i>P-value</i>
Intercept	0,000353	0,000474	0,744481	0,456726

X Variable 1	0,015732	0,028243	0,557013	0,577618
--------------	----------	----------	----------	----------

Lag 10

<i>Regression Statistics</i>	
Multiple R	0,028422
R Square	0,000808
Adjusted R Square	8,48E-06
Standard Error	0,016712
Observations	1252

ANOVA				
	<i>df</i>	<i>SS</i>	<i>MS</i>	<i>F</i>
Regression	1	0,000282	0,000282	1,010604
Residual	1250	0,349095	0,000279	
Total	1251	0,349377		

	<i>Coefficients</i>	<i>Standard Error</i>	<i>t Stat</i>	<i>P-value</i>
Intercept	0,000312	0,000472	0,660091	0,509317
X Variable 1	0,028311	0,028162	1,005288	0,314953

China Construction Bank

Lag 1

<i>Regression Statistics</i>	
Multiple R	0,027975
R Square	0,000783
Adjusted R Square	-1,1E-05
Standard Error	0,018271
Observations	1261

ANOVA				
	<i>df</i>	<i>SS</i>	<i>MS</i>	<i>F</i>
Regression	1	0,000329	0,000329	0,986077
Residual	1259	0,420295	0,000334	
Total	1260	0,420624		

	<i>Coefficients</i>	<i>Standard Error</i>	<i>t Stat</i>	<i>P-value</i>
Intercept	0,000369	0,000515	0,717557	0,473164
X Variable 1	0,028018	0,028215	0,993014	0,320894

Lag 2

<i>Regression Statistics</i>	
Multiple R	0,002652
R Square	7,03E-06
Adjusted R Square	-0,00079
Standard Error	0,018217
Observations	1260

ANOVA				
	<i>df</i>	<i>SS</i>	<i>MS</i>	<i>F</i>
Regression	1	2,94E-06	2,94E-06	0,008846
Residual	1258	0,4175	0,000332	
Total	1259	0,417503		

	<i>Coefficients</i>	<i>Standard Error</i>	<i>t Stat</i>	<i>P-value</i>
Intercept	0,000338	0,000513	0,657528	0,510962
X Variable 1	-0,00265	0,028143	-0,09405	0,92508

Lag 3

<i>Regression Statistics</i>	
Multiple R	0,030503
R Square	0,00093
Adjusted R Square	0,000136
Standard Error	0,018135
Observations	1259

ANOVA				
	<i>df</i>	<i>SS</i>	<i>MS</i>	<i>F</i>
Regression	1	0,000385	0,000385	1,17063
Residual	1257	0,41341	0,000329	
Total	1258	0,413795		

	<i>Coefficients</i>	<i>Standard Error</i>	<i>t Stat</i>	<i>P-value</i>
Intercept	0,000398	0,000511	0,778526	0,436406
X Variable 1	-0,03032	0,028026	-1,08196	0,279479

Lag 4

<i>Regression Statistics</i>	
Multiple R	0,013659
R Square	0,000187

Adjusted R Square	-0,00061
Standard Error	0,018136
Observations	1258

ANOVA

	<i>df</i>	<i>SS</i>	<i>MS</i>	<i>F</i>
Regression	1	7,71E-05	7,71E-05	0,234387
Residual	1256	0,413128	0,000329	
Total	1257	0,413205		

	<i>Coefficients</i>	<i>Standard Error</i>	<i>t Stat</i>	<i>P-value</i>
Intercept	0,000371	0,000511	0,726253	0,467819
X Variable 1	-0,01357	0,028029	-0,48414	0,628374

Lag 5

<i>Regression Statistics</i>	
Multiple R	0,040554
R Square	0,001645
Adjusted R Square	0,000849
Standard Error	0,018128
Observations	1257

ANOVA

	<i>df</i>	<i>SS</i>	<i>MS</i>	<i>F</i>
Regression	1	0,000679	0,000679	2,067377
Residual	1255	0,412413	0,000329	
Total	1256	0,413093		

	<i>Coefficients</i>	<i>Standard Error</i>	<i>t Stat</i>	<i>P-value</i>
Intercept	0,000392	0,000511	0,766316	0,443632
X Variable 1	-0,04028	0,028018	-1,43784	0,150729

Lag 6

<i>Regression Statistics</i>	
Multiple R	0,01461
R Square	0,000213
Adjusted R Square	-0,00058
Standard Error	0,018102
Observations	1256

ANOVA

	<i>df</i>	<i>SS</i>	<i>MS</i>	<i>F</i>
Regression	1	8,77E-05	8,77E-05	0,267739
Residual	1254	0,410902	0,000328	
Total	1255	0,41099		

	<i>Coefficients</i>	<i>Standard Error</i>	<i>t Stat</i>	<i>P-value</i>
Intercept	0,000417	0,000511	0,815309	0,41505
X Variable 1	-0,01449	0,028006	-0,51744	0,604944

Lag 7

<i>Regression Statistics</i>	
Multiple R	0,045094
R Square	0,002033
Adjusted R Square	0,001237
Standard Error	0,018083
Observations	1255

ANOVA

	<i>df</i>	<i>SS</i>	<i>MS</i>	<i>F</i>
Regression	1	0,000835	0,000835	2,553103
Residual	1253	0,409713	0,000327	
Total	1254	0,410548		

	<i>Coefficients</i>	<i>Standard Error</i>	<i>t Stat</i>	<i>P-value</i>
Intercept	0,000443	0,000511	0,867236	0,385979
X Variable 1	-0,04525	0,028317	-1,59784	0,11033

Lag 8

<i>Regression Statistics</i>	
Multiple R	0,032047
R Square	0,001027
Adjusted R Square	0,000229
Standard Error	0,018096
Observations	1254

ANOVA

	<i>df</i>	<i>SS</i>	<i>MS</i>	<i>F</i>
Regression	1	0,000421	0,000421	1,287145
Residual	1252	0,409967	0,000327	

Total	1253	0,410389		
-------	------	----------	--	--

	<i>Coefficients</i>	<i>Standard Error</i>	<i>t Stat</i>	<i>P-value</i>
Intercept	0,000448	0,000511	0,876151	0,381116
X Variable 1	-0,03216	0,02835	-1,13452	0,256792

Lag 9

<i>Regression Statistics</i>	
Multiple R	0,047926
R Square	0,002297
Adjusted R Square	0,001499
Standard Error	0,018091
Observations	1253

ANOVA				
	<i>df</i>	<i>SS</i>	<i>MS</i>	<i>F</i>
Regression	1	0,000943	0,000943	2,880084
Residual	1251	0,409445	0,000327	
Total	1252	0,410388		

	<i>Coefficients</i>	<i>Standard Error</i>	<i>t Stat</i>	<i>P-value</i>
Intercept	0,000421	0,000511	0,823707	0,410263
X Variable 1	0,048107	0,028347	1,697081	0,08993

Lag 10

<i>Regression Statistics</i>	
Multiple R	0,024918
R Square	0,000621
Adjusted R Square	-0,00018
Standard Error	0,018063
Observations	1252

ANOVA				
	<i>df</i>	<i>SS</i>	<i>MS</i>	<i>F</i>
Regression	1	0,000253	0,000253	0,77664
Residual	1250	0,407846	0,000326	
Total	1251	0,4081		

	<i>Coefficients</i>	<i>Standard Error</i>	<i>t Stat</i>	<i>P-value</i>
Intercept	0,00039	0,000511	0,764228	0,444875

X Variable 1	0,024943	0,028304	0,881272	0,37834
--------------	----------	----------	----------	---------

Agricultural Bank of China (ABC)

Lag 1

<i>Regression Statistics</i>	
Multiple R	0,002684
R Square	7,2E-06
Adjusted R Square	-0,0014
Standard Error	0,010932
Observations	711

ANOVA				
	<i>df</i>	<i>SS</i>	<i>MS</i>	<i>F</i>
Regression	1	6,1E-07	6,1E-07	0,005106
Residual	709	0,084726	0,00012	
Total	710	0,084726		

	<i>Coefficients</i>	<i>Standard Error</i>	<i>t Stat</i>	<i>P-value</i>
Intercept	0,000102	0,00041	0,248791	0,803595
X Variable 1	-0,00076	0,010604	-0,07146	0,943055

Lag 2

<i>Regression Statistics</i>	
Multiple R	0,022878
R Square	0,000523
Adjusted R Square	-0,00089
Standard Error	0,010937
Observations	710

ANOVA				
	<i>df</i>	<i>SS</i>	<i>MS</i>	<i>F</i>
Regression	1	4,43E-05	4,43E-05	0,370776
Residual	708	0,084682	0,00012	
Total	709	0,084726		

	<i>Coefficients</i>	<i>Standard Error</i>	<i>t Stat</i>	<i>P-value</i>
Intercept	0,000111	0,000411	0,271173	0,786337
X Variable 1	0,00646	0,010609	0,608914	0,542777

Lag 3

<i>Regression Statistics</i>	
Multiple R	0,014162
R Square	0,000201
Adjusted R Square	-0,00121
Standard Error	0,010945
Observations	709

ANOVA				
	<i>df</i>	<i>SS</i>	<i>MS</i>	<i>F</i>
Regression	1	1,7E-05	1,7E-05	0,141827
Residual	707	0,084695	0,00012	
Total	708	0,084712		

	<i>Coefficients</i>	<i>Standard Error</i>	<i>t Stat</i>	<i>P-value</i>
Intercept	0,000114	0,000411	0,276821	0,781998
X Variable 1	0,004002	0,010626	0,3766	0,706584

Lag 4

<i>Regression Statistics</i>	
Multiple R	0,014862
R Square	0,000221
Adjusted R Square	-0,0012
Standard Error	0,01096
Observations	707

ANOVA				
	<i>df</i>	<i>SS</i>	<i>MS</i>	<i>F</i>
Regression	1	1,87E-05	1,87E-05	0,155758
Residual	705	0,084679	0,00012	
Total	706	0,084697		

	<i>Coefficients</i>	<i>Standard Error</i>	<i>t Stat</i>	<i>P-value</i>
Intercept	0,000115	0,000412	0,280145	0,779448
X Variable 1	-0,01504	0,038103	-0,39466	0,693212

SUMMARY OUTPUT

<i>Regression Statistics</i>	
Multiple R	0,072088
R Square	0,005197

Adjusted R Square	0,003784
Standard Error	0,010936
Observations	706

ANOVA

	<i>df</i>	<i>SS</i>	<i>MS</i>	<i>F</i>
Regression	1	0,00044	0,00044	3,677567
Residual	704	0,084202	0,00012	
Total	705	0,084642		

	<i>Coefficients</i>	<i>Standard Error</i>	<i>t Stat</i>	<i>P-value</i>
Intercept	0,000132	0,000412	0,32024	0,748881
X Variable 1	-0,07292	0,038027	-1,9177	0,055554

Lag 6

<i>Regression Statistics</i>	
Multiple R	0,012465
R Square	0,000155
Adjusted R Square	-0,00127
Standard Error	0,010917
Observations	705

ANOVA

	<i>df</i>	<i>SS</i>	<i>MS</i>	<i>F</i>
Regression	1	1,3E-05	1,3E-05	0,109246
Residual	703	0,083786	0,000119	
Total	704	0,083799		

	<i>Coefficients</i>	<i>Standard Error</i>	<i>t Stat</i>	<i>P-value</i>
Intercept	0,000167	0,000411	0,406762	0,684307
X Variable 1	-0,01256	0,037993	-0,33052	0,741103

Lag 7

<i>Regression Statistics</i>	
Multiple R	0,028027
R Square	0,000786
Adjusted R Square	-0,00064
Standard Error	0,010921
Observations	704

ANOVA

	<i>df</i>	<i>SS</i>	<i>MS</i>	<i>F</i>
Regression	1	6,58E-05	6,58E-05	0,551877
Residual	702	0,083721	0,000119	
Total	703	0,083787		

	<i>Coefficients</i>	<i>Standard Error</i>	<i>t Stat</i>	<i>P-value</i>
Intercept	0,000159	0,000412	0,386626	0,69915
X Variable 1	0,028453	0,0383	0,742885	0,4578

Lag 8

<i>Regression Statistics</i>	
Multiple R	0,08548
R Square	0,007307
Adjusted R Square	0,005891
Standard Error	0,01089
Observations	703

ANOVA

	<i>df</i>	<i>SS</i>	<i>MS</i>	<i>F</i>
Regression	1	0,000612	0,000612	5,159759
Residual	701	0,083126	0,000119	
Total	702	0,083738		

	<i>Coefficients</i>	<i>Standard Error</i>	<i>t Stat</i>	<i>P-value</i>
Intercept	0,000155	0,000411	0,377912	0,70561
X Variable 1	-0,08682	0,038222	-2,27151	0,023418

Lag 9

<i>Regression Statistics</i>	
Multiple R	0,068464
R Square	0,004687
Adjusted R Square	0,003265
Standard Error	0,010871
Observations	702

ANOVA

	<i>df</i>	<i>SS</i>	<i>MS</i>	<i>F</i>
Regression	1	0,00039	0,00039	3,296585
Residual	700	0,082722	0,000118	

Total	701	0,083111		
-------	-----	----------	--	--

	<i>Coefficients</i>	<i>Standard Error</i>	<i>t Stat</i>	<i>P-value</i>
Intercept	0,000187	0,00041	0,456723	0,648012
X Variable 1	-0,06958	0,038323	-1,81565	0,069852

Lag 10

<i>Regression Statistics</i>	
Multiple R	0,004609
R Square	2,12E-05
Adjusted R Square	-0,00141
Standard Error	0,010901
Observations	701

ANOVA				
	<i>df</i>	<i>SS</i>	<i>MS</i>	<i>F</i>
Regression	1	1,76E-06	1,76E-06	0,014852
Residual	699	0,083062	0,000119	
Total	700	0,083064		

	<i>Coefficients</i>	<i>Standard Error</i>	<i>t Stat</i>	<i>P-value</i>
Intercept	0,000177	0,000412	0,429586	0,667629
X Variable 1	0,004685	0,038443	0,121867	0,903039

Bank of China

Lag 1

<i>Regression Statistics</i>	
Multiple R	0,000984
R Square	9,68E-07
Adjusted R Square	-0,00079
Standard Error	0,016152
Observations	1261

ANOVA				
	<i>df</i>	<i>SS</i>	<i>MS</i>	<i>F</i>
Regression	1	3,18E-07	3,18E-07	0,001219
Residual	1259	0,32845	0,000261	

Total	1260	0,32845		
-------	------	---------	--	--

	<i>Coefficients</i>	<i>Standard Error</i>	<i>t Stat</i>	<i>P-value</i>
Intercept	0,000491	0,000455	1,078365	0,281077
X Variable 1	-0,00098	0,028169	-0,03492	0,97215

Lag 2

<i>Regression Statistics</i>	
Multiple R	0,000663
R Square	4,39E-07
Adjusted R Square	-0,00079
Standard Error	0,016144
Observations	1260

ANOVA				
	<i>df</i>	<i>SS</i>	<i>MS</i>	<i>F</i>
Regression	1	1,44E-07	1,44E-07	0,000552
Residual	1258	0,327886	0,000261	
Total	1259	0,327886		

	<i>Coefficients</i>	<i>Standard Error</i>	<i>t Stat</i>	<i>P-value</i>
Intercept	0,000471	0,000455	1,035188	0,30078
X Variable 1	0,000662	0,028157	0,023504	0,981252

Lag 3

<i>Regression Statistics</i>	
Multiple R	0,068638
R Square	0,004711
Adjusted R Square	0,003919
Standard Error	0,01609
Observations	1259

ANOVA				
	<i>df</i>	<i>SS</i>	<i>MS</i>	<i>F</i>
Regression	1	0,00154	0,00154	5,949969
Residual	1257	0,325403	0,000259	
Total	1258	0,326943		

	<i>Coefficients</i>	<i>Standard Error</i>	<i>t Stat</i>	<i>P-value</i>
Intercept	0,000531	0,000454	1,171472	0,241631

X Variable 1	-0,0685	0,028084	-2,43926	0,014855
--------------	---------	----------	----------	----------

Lag 4

<i>Regression Statistics</i>	
Multiple R	0,032032
R Square	0,001026
Adjusted R Square	0,000231
Standard Error	0,016114
Observations	1258

ANOVA				
	<i>df</i>	<i>SS</i>	<i>MS</i>	<i>F</i>
Regression	1	0,000335	0,000335	1,290038
Residual	1256	0,32612	0,00026	
Total	1257	0,326455		

	<i>Coefficients</i>	<i>Standard Error</i>	<i>t Stat</i>	<i>P-value</i>
Intercept	0,000531	0,000455	1,167446	0,243252
X Variable 1	-0,03198	0,028158	-1,1358	0,256258

Lag 5

<i>Regression Statistics</i>	
Multiple R	0,036022
R Square	0,001298
Adjusted R Square	0,000502
Standard Error	0,01611
Observations	1257

ANOVA				
	<i>df</i>	<i>SS</i>	<i>MS</i>	<i>F</i>
Regression	1	0,000423	0,000423	1,630576
Residual	1255	0,325713	0,00026	
Total	1256	0,326137		

	<i>Coefficients</i>	<i>Standard Error</i>	<i>t Stat</i>	<i>P-value</i>
Intercept	0,000547	0,000455	1,203469	0,229022
X Variable 1	-0,03595	0,028152	-1,27694	0,20186

Lag 6

<i>Regression Statistics</i>	
Multiple R	0,022765
R Square	0,000518
Adjusted R Square	-0,00028
Standard Error	0,016121
Observations	1256

ANOVA				
	<i>df</i>	<i>SS</i>	<i>MS</i>	<i>F</i>
Regression	1	0,000169	0,000169	0,650231
Residual	1254	0,325886	0,00026	
Total	1255	0,326055		

	<i>Coefficients</i>	<i>Standard Error</i>	<i>t Stat</i>	<i>P-value</i>
Intercept	0,000533	0,000455	1,170918	0,241854
X Variable 1	-0,02272	0,028177	-0,80637	0,420183

Lag 7

<i>Regression Statistics</i>	
Multiple R	0,024035
R Square	0,000578
Adjusted R Square	-0,00022
Standard Error	0,016089
Observations	1255

ANOVA				
	<i>df</i>	<i>SS</i>	<i>MS</i>	<i>F</i>
Regression	1	0,000187	0,000187	0,724263
Residual	1253	0,324362	0,000259	
Total	1254	0,32455		

	<i>Coefficients</i>	<i>Standard Error</i>	<i>t Stat</i>	<i>P-value</i>
Intercept	0,000502	0,000454	1,105038	0,269355
X Variable 1	-0,02397	0,028163	-0,85104	0,394912

Lag 8

<i>Regression Statistics</i>	
Multiple R	0,043666
R Square	0,001907
Adjusted R	0,001109

Square	
Standard Error	0,01608
Observations	1254

ANOVA

	<i>df</i>	<i>SS</i>	<i>MS</i>	<i>F</i>
Regression	1	0,000618	0,000618	2,391745
Residual	1252	0,323723	0,000259	
Total	1253	0,324342		

	<i>Coefficients</i>	<i>Standard Error</i>	<i>t Stat</i>	<i>P-value</i>
Intercept	0,000524	0,000454	1,152951	0,249151
X Variable 1	-0,04353	0,028148	-1,54653	0,12223

Lag 9

Regression Statistics

Multiple R	0,020996
R Square	0,000441
Adjusted R Square	-0,00036
Standard Error	0,016098
Observations	1253

ANOVA

	<i>df</i>	<i>SS</i>	<i>MS</i>	<i>F</i>
Regression	1	0,000143	0,000143	0,551715
Residual	1251	0,324196	0,000259	
Total	1252	0,324339		

	<i>Coefficients</i>	<i>Standard Error</i>	<i>t Stat</i>	<i>P-value</i>
Intercept	0,000489	0,000455	1,074812	0,282666
X Variable 1	0,020947	0,028201	0,742775	0,457757

Lag 10

Regression Statistics

Multiple R	0,026964
R Square	0,000727
Adjusted R Square	-7,2E-05
Standard Error	0,016067
Observations	1252

ANOVA

	<i>df</i>	<i>SS</i>	<i>MS</i>	<i>F</i>
Regression	1	0,000235	0,000235	0,909496
Residual	1250	0,322671	0,000258	
Total	1251	0,322906		

	<i>Coefficients</i>	<i>Standard Error</i>	<i>t Stat</i>	<i>P-value</i>
Intercept	0,000483	0,000454	1,063026	0,287975
X Variable 1	-0,02685	0,028151	-0,95367	0,340433

UBS

Lag 1

<i>Regression Statistics</i>	
Multiple R	0,11045
R Square	0,012199
Adjusted R Square	0,011452
Standard Error	0,032665
Observations	1325

ANOVA				
	<i>df</i>	<i>SS</i>	<i>MS</i>	<i>F</i>
Regression	1	0,017433	0,017433	16,33875
Residual	1323	1,411631	0,001067	
Total	1324	1,429065		

	<i>Coefficients</i>	<i>Standard Error</i>	<i>t Stat</i>	<i>P-value</i>
Intercept	0,000382	0,000897	0,425232	0,670737
X Variable 1	0,11043	0,02732	4,042122	5,6E-05

Lag 2

<i>Regression Statistics</i>	
Multiple R	0,098209
R Square	0,009645
Adjusted R Square	0,008896
Standard Error	0,032718
Observations	1324

ANOVA				
	<i>df</i>	<i>SS</i>	<i>MS</i>	<i>F</i>
Regression	1	0,013782	0,013782	12,8748

Residual	1322	1,415123	0,00107
Total	1323	1,428905	

	<i>Coefficients</i>	<i>Standard Error</i>	<i>t Stat</i>	<i>P-value</i>
Intercept	0,000488	0,000899	0,543182	0,587096
X Variable 1	-0,09819	0,027364	-3,58815	0,000345

Lag 3

<i>Regression Statistics</i>	
Multiple R	0,102015
R Square	0,010407
Adjusted R Square	0,009658
Standard Error	0,032711
Observations	1323

ANOVA				
	<i>df</i>	<i>SS</i>	<i>MS</i>	<i>F</i>
Regression	1	0,014865	0,014865	13,89229
Residual	1321	1,413459	0,00107	
Total	1322	1,428324		

	<i>Coefficients</i>	<i>Standard Error</i>	<i>t Stat</i>	<i>P-value</i>
Intercept	0,000472	0,000899	0,525097	0,599604
X Variable 1	-0,10197	0,027359	-3,72724	0,000202

Lag 4

<i>Regression Statistics</i>	
Multiple R	0,036902
R Square	0,001362
Adjusted R Square	0,000605
Standard Error	0,032872
Observations	1322

ANOVA				
	<i>df</i>	<i>SS</i>	<i>MS</i>	<i>F</i>
Regression	1	0,001945	0,001945	1,79998
Residual	1320	1,426365	0,001081	
Total	1321	1,42831		

	<i>Coefficients</i>	<i>Standard Error</i>	<i>t Stat</i>	<i>P-value</i>
--	---------------------	-----------------------	---------------	----------------

Intercept	0,00044	0,000904	0,486104	0,626974
X Variable 1	-0,03689	0,027496	-1,34163	0,179946

Lag 5

<i>Regression Statistics</i>	
Multiple R	0,027611
R Square	0,000762
Adjusted R Square	4,82E-06
Standard Error	0,032739
Observations	1321

ANOVA				
	<i>df</i>	<i>SS</i>	<i>MS</i>	<i>F</i>
Regression	1	0,001079	0,001079	1,006359
Residual	1319	1,413737	0,001072	
Total	1320	1,414815		

	<i>Coefficients</i>	<i>Standard Error</i>	<i>t Stat</i>	<i>P-value</i>
Intercept	0,000523	0,000901	0,581096	0,561275
X Variable 1	-0,02748	0,027392	-1,00317	0,315961

Lag 6

<i>Regression Statistics</i>	
Multiple R	0,043729
R Square	0,001912
Adjusted R Square	0,001155
Standard Error	0,032705
Observations	1320

ANOVA				
	<i>df</i>	<i>SS</i>	<i>MS</i>	<i>F</i>
Regression	1	0,002701	0,002701	2,525086
Residual	1318	1,40974	0,00107	
Total	1319	1,412441		

	<i>Coefficients</i>	<i>Standard Error</i>	<i>t Stat</i>	<i>P-value</i>
Intercept	0,000568	0,0009	0,630569	0,528431
X Variable 1	-0,04349	0,027368	-1,58905	0,112288

Lag 7

<i>Regression Statistics</i>	
Multiple R	0,049327
R Square	0,002433
Adjusted R Square	0,001676
Standard Error	0,032682
Observations	1319

ANOVA				
	<i>df</i>	<i>SS</i>	<i>MS</i>	<i>F</i>
Regression	1	0,003431	0,003431	3,212252
Residual	1317	1,406737	0,001068	
Total	1318	1,410168		

	<i>Coefficients</i>	<i>Standard Error</i>	<i>t Stat</i>	<i>P-value</i>
Intercept	0,000534	0,0009	0,592814	0,553407
X Variable 1	-0,04902	0,027353	-1,79228	0,073318

Lag 8

<i>Regression Statistics</i>	
Multiple R	0,011391
R Square	0,00013
Adjusted R Square	-0,00063
Standard Error	0,03272
Observations	1318

ANOVA				
	<i>df</i>	<i>SS</i>	<i>MS</i>	<i>F</i>
Regression	1	0,000183	0,000183	0,170788
Residual	1316	1,408915	0,001071	
Total	1317	1,409098		

	<i>Coefficients</i>	<i>Standard Error</i>	<i>t Stat</i>	<i>P-value</i>
Intercept	0,00053	0,000901	0,588316	0,556421
X Variable 1	0,011321	0,027394	0,413265	0,67948

Lag 9

<i>Regression Statistics</i>	
Multiple R	0,0543
R Square	0,002949

Adjusted R Square	0,00219
Standard Error	0,032649
Observations	1317

ANOVA

	<i>df</i>	<i>SS</i>	<i>MS</i>	<i>F</i>
Regression	1	0,004145	0,004145	3,888785
Residual	1315	1,401713	0,001066	
Total	1316	1,405858		

	<i>Coefficients</i>	<i>Standard Error</i>	<i>t Stat</i>	<i>P-value</i>
Intercept	0,000554	0,0009	0,616258	0,537831
X Variable 1	0,053903	0,027334	1,972	0,048819

Lag 10

Regression Statistics

Multiple R	0,016505
R Square	0,000272
Adjusted R Square	-0,00049
Standard Error	0,032704
Observations	1316

ANOVA

	<i>df</i>	<i>SS</i>	<i>MS</i>	<i>F</i>
Regression	1	0,000383	0,000383	0,358038
Residual	1314	1,405421	0,00107	
Total	1315	1,405804		

	<i>Coefficients</i>	<i>Standard Error</i>	<i>t Stat</i>	<i>P-value</i>
Intercept	0,000577	0,000902	0,639703	0,522477
X Variable 1	0,016384	0,027381	0,598363	0,549701

Credit Suisse Group

Lag 1

Regression Statistics

Multiple R	0,07439
R Square	0,005534
Adjusted R Square	0,004782
Standard Error	0,031154

Observations 1325

ANOVA

	<i>df</i>	<i>SS</i>	<i>MS</i>	<i>F</i>
Regression	1	0,007146	0,007146	7,362086
Residual	1323	1,284088	0,000971	
Total	1324	1,291234		

	<i>Coefficients</i>	<i>Standard Error</i>	<i>t Stat</i>	<i>P-value</i>
Intercept	0,000455	0,000856	0,531361	0,595258
X Variable 1	0,074413	0,027425	2,713316	0,006748

Lag 2

<i>Regression Statistics</i>	
Multiple R	0,061537
R Square	0,003787
Adjusted R Square	0,003033
Standard Error	0,031192
Observations	1324

ANOVA

	<i>df</i>	<i>SS</i>	<i>MS</i>	<i>F</i>
Regression	1	0,004889	0,004889	5,025122
Residual	1322	1,286256	0,000973	
Total	1323	1,291146		

	<i>Coefficients</i>	<i>Standard Error</i>	<i>t Stat</i>	<i>P-value</i>
Intercept	0,000535	0,000857	0,623663	0,532957
X Variable 1	-0,06155	0,027459	-2,24168	0,025148

Lag 3

<i>Regression Statistics</i>	
Multiple R	0,112484
R Square	0,012653
Adjusted R Square	0,011905
Standard Error	0,031065
Observations	1323

ANOVA

	<i>df</i>	<i>SS</i>	<i>MS</i>	<i>F</i>
--	-----------	-----------	-----------	----------

Regression	1	0,016336	0,016336	16,92835
Residual	1321	1,274807	0,000965	
Total	1322	1,291143		

	<i>Coefficients</i>	<i>Standard Error</i>	<i>t Stat</i>	<i>P-value</i>
Intercept	0,000561	0,000854	0,656661	0,511513
X Variable 1	-0,11252	0,027347	-4,11441	4,12E-05

lag 4

<i>Regression Statistics</i>	
Multiple R	0,015342
R Square	0,000235
Adjusted R Square	-0,00052
Standard Error	0,031271
Observations	1322

ANOVA				
	<i>df</i>	<i>SS</i>	<i>MS</i>	<i>F</i>
Regression	1	0,000304	0,000304	0,310763
Residual	1320	1,29082	0,000978	
Total	1321	1,291124		

	<i>Coefficients</i>	<i>Standard Error</i>	<i>t Stat</i>	<i>P-value</i>
Intercept	0,000506	0,00086	0,587972	0,556652
X Variable 1	-0,01535	0,02753	-0,55746	0,577307

Lag 5

<i>Regression Statistics</i>	
Multiple R	0,078032
R Square	0,006089
Adjusted R Square	0,005335
Standard Error	0,03112
Observations	1321

ANOVA				
	<i>df</i>	<i>SS</i>	<i>MS</i>	<i>F</i>
Regression	1	0,007826	0,007826	8,080583
Residual	1319	1,277418	0,000968	
Total	1320	1,285244		

	<i>Coefficients</i>	<i>Standard Error</i>	<i>t Stat</i>	<i>P-value</i>
Intercept	0,000599	0,000856	0,69927	0,484507
X Variable 1	-0,07789	0,0274	-2,84264	0,004543

Lag 6

<i>Regression Statistics</i>	
Multiple R	0,067209
R Square	0,004517
Adjusted R Square	0,003762
Standard Error	0,031118
Observations	1320

ANOVA				
	<i>df</i>	<i>SS</i>	<i>MS</i>	<i>F</i>
Regression	1	0,005791	0,005791	5,980512
Residual	1318	1,276236	0,000968	
Total	1319	1,282027		

	<i>Coefficients</i>	<i>Standard Error</i>	<i>t Stat</i>	<i>P-value</i>
Intercept	0,000635	0,000857	0,740903	0,458884
X Variable 1	-0,06701	0,027403	-2,44551	0,014595

Lag 7

<i>Regression Statistics</i>	
Multiple R	0,023776
R Square	0,000565
Adjusted R Square	-0,00019
Standard Error	0,031182
Observations	1319

ANOVA				
	<i>df</i>	<i>SS</i>	<i>MS</i>	<i>F</i>
Regression	1	0,000724	0,000724	0,744926
Residual	1317	1,280545	0,000972	
Total	1318	1,281269		

	<i>Coefficients</i>	<i>Standard Error</i>	<i>t Stat</i>	<i>P-value</i>
Intercept	0,000565	0,000859	0,657926	0,510701
X Variable 1	0,023702	0,027461	0,863091	0,388245

Lag 8

<i>Regression Statistics</i>	
Multiple R	0,049773
R Square	0,002477
Adjusted R Square	0,001719
Standard Error	0,031164
Observations	1318

ANOVA				
	<i>df</i>	<i>SS</i>	<i>MS</i>	<i>F</i>
Regression	1	0,003174	0,003174	3,268339
Residual	1316	1,278078	0,000971	
Total	1317	1,281252		

	<i>Coefficients</i>	<i>Standard Error</i>	<i>t Stat</i>	<i>P-value</i>
Intercept	0,000556	0,000859	0,647555	0,517386
X Variable 1	0,049652	0,027465	1,807855	0,070857

Lag 9

<i>Regression Statistics</i>	
Multiple R	0,032005
R Square	0,001024
Adjusted R Square	0,000265
Standard Error	0,031189
Observations	1317

ANOVA				
	<i>df</i>	<i>SS</i>	<i>MS</i>	<i>F</i>
Regression	1	0,001312	0,001312	1,348392
Residual	1315	1,27917	0,000973	
Total	1316	1,280482		

	<i>Coefficients</i>	<i>Standard Error</i>	<i>t Stat</i>	<i>P-value</i>
Intercept	0,000586	0,00086	0,681497	0,495677
X Variable 1	0,031918	0,027487	1,161203	0,24577

Lag 10

<i>Regression Statistics</i>	
Multiple R	0,00749
R Square	5,61E-05

Adjusted R Square	-0,0007
Standard Error	0,031216
Observations	1316

ANOVA

	<i>df</i>	<i>SS</i>	<i>MS</i>	<i>F</i>
Regression	1	7,18E-05	7,18E-05	0,073718
Residual	1314	1,280396	0,000974	
Total	1315	1,280468		

	<i>Coefficients</i>	<i>Standard Error</i>	<i>t Stat</i>	<i>P-value</i>
Intercept	0,000595	0,000861	0,69158	0,489323
X Variable 1	0,007469	0,027511	0,27151	0,786041

BNP Paribas

Lag 1

<i>Regression Statistics</i>	
Multiple R	0,043489
R Square	0,001891
Adjusted R Square	0,000299
Standard Error	0,030563
Observations	629

ANOVA

	<i>df</i>	<i>SS</i>	<i>MS</i>	<i>F</i>
Regression	1	0,00111	0,00111	1,188066
Residual	627	0,585692	0,000934	
Total	628	0,586802		

	<i>Coefficients</i>	<i>Standard Error</i>	<i>t Stat</i>	<i>P-value</i>
Intercept	0,000323	0,001219	0,264681	0,791342
X Variable 1	0,043488	0,039898	1,089985	0,276139

Lag 2

<i>Regression Statistics</i>	
Multiple R	0,033191
R Square	0,001102
Adjusted R Square	-0,00049
Standard Error	0,030592

Observations 628

ANOVA

	<i>df</i>	<i>SS</i>	<i>MS</i>	<i>F</i>
Regression	1	0,000646	0,000646	0,690375
Residual	626	0,58584	0,000936	
Total	627	0,586486		

	<i>Coefficients</i>	<i>Standard Error</i>	<i>t Stat</i>	<i>P-value</i>
Intercept	0,000378	0,001221	0,309306	0,757192
X Variable 1	-0,03318	0,039939	-0,83089	0,406354

Lag 3

Regression Statistics

Multiple R	0,168644
R Square	0,028441
Adjusted R Square	0,026886
Standard Error	0,030194
Observations	627

ANOVA

	<i>df</i>	<i>SS</i>	<i>MS</i>	<i>F</i>
Regression	1	0,01668	0,01668	18,29592
Residual	625	0,569792	0,000912	
Total	626	0,586471		

	<i>Coefficients</i>	<i>Standard Error</i>	<i>t Stat</i>	<i>P-value</i>
Intercept	0,000417	0,001206	0,345468	0,729859
X Variable 1	-0,16864	0,039425	-4,27737	2,19E-05

Lag 4

Regression Statistics

Multiple R	0,011538
R Square	0,000133
Adjusted R Square	-0,00147
Standard Error	0,030648
Observations	626

ANOVA

	<i>df</i>	<i>SS</i>	<i>MS</i>	<i>F</i>
--	-----------	-----------	-----------	----------

Regression	1	7,8E-05	7,8E-05	0,083084
Residual	624	0,586116	0,000939	
Total	625	0,586194		

	<i>Coefficients</i>	<i>Standard Error</i>	<i>t Stat</i>	<i>P-value</i>
Intercept	0,000382	0,001225	0,312094	0,755073
X Variable 1	0,011535	0,040018	0,288242	0,773257

Lag 5

<i>Regression Statistics</i>	
Multiple R	0,07369
R Square	0,00543
Adjusted R Square	0,003834
Standard Error	0,030578
Observations	625

ANOVA				
	<i>df</i>	<i>SS</i>	<i>MS</i>	<i>F</i>
Regression	1	0,00318	0,00318	3,401515
Residual	623	0,582503	0,000935	
Total	624	0,585683		

	<i>Coefficients</i>	<i>Standard Error</i>	<i>t Stat</i>	<i>P-value</i>
Intercept	0,000451	0,001223	0,368576	0,712569
X Variable 1	-0,07368	0,039952	-1,84432	0,065611

Lag 6

<i>Regression Statistics</i>	
Multiple R	0,053788
R Square	0,002893
Adjusted R Square	0,00129
Standard Error	0,030641
Observations	624

ANOVA				
	<i>df</i>	<i>SS</i>	<i>MS</i>	<i>F</i>
Regression	1	0,001694	0,001694	1,804735
Residual	622	0,583986	0,000939	
Total	623	0,58568		

	<i>Coefficients</i>	<i>Standard Error</i>	<i>t Stat</i>	<i>P-value</i>
Intercept	0,000402	0,001227	0,327586	0,743335
X Variable 1	0,053821	0,040063	1,343404	0,179631

Lag 7

<i>Regression Statistics</i>	
Multiple R	0,022438
R Square	0,000503
Adjusted R Square	-0,00111
Standard Error	0,030699
Observations	623

ANOVA				
	<i>df</i>	<i>SS</i>	<i>MS</i>	<i>F</i>
Regression	1	0,000295	0,000295	0,312796
Residual	621	0,585267	0,000942	
Total	622	0,585562		

	<i>Coefficients</i>	<i>Standard Error</i>	<i>t Stat</i>	<i>P-value</i>
Intercept	0,000417	0,00123	0,338904	0,734797
X Variable 1	-0,02245	0,040146	-0,55928	0,576171

Lag 8

<i>Regression Statistics</i>	
Multiple R	0,019168
R Square	0,000367
Adjusted R Square	-0,00124
Standard Error	0,030726
Observations	622

ANOVA				
	<i>df</i>	<i>SS</i>	<i>MS</i>	<i>F</i>
Regression	1	0,000215	0,000215	0,227885
Residual	620	0,585343	0,000944	
Total	621	0,585558		

	<i>Coefficients</i>	<i>Standard Error</i>	<i>t Stat</i>	<i>P-value</i>
Intercept	0,000412	0,001232	0,334034	0,738467
X Variable 1	-0,01919	0,040204	-0,47737	0,633265

Lag 9

<i>Regression Statistics</i>	
Multiple R	0,008441
R Square	7,12E-05
Adjusted R Square	-0,00154
Standard Error	0,030745
Observations	621

ANOVA				
	<i>df</i>	<i>SS</i>	<i>MS</i>	<i>F</i>
Regression	1	4,17E-05	4,17E-05	0,044104
Residual	619	0,585128	0,000945	
Total	620	0,585169		

	<i>Coefficients</i>	<i>Standard Error</i>	<i>t Stat</i>	<i>P-value</i>
Intercept	0,000439	0,001234	0,355584	0,722273
X Variable 1	-0,00846	0,040294	-0,21001	0,833729

Lag 10

<i>Regression Statistics</i>	
Multiple R	0,025521
R Square	0,000651
Adjusted R Square	-0,00097
Standard Error	0,03076
Observations	620

ANOVA				
	<i>df</i>	<i>SS</i>	<i>MS</i>	<i>F</i>
Regression	1	0,000381	0,000381	0,402773
Residual	618	0,584742	0,000946	
Total	619	0,585123		

	<i>Coefficients</i>	<i>Standard Error</i>	<i>t Stat</i>	<i>P-value</i>
Intercept	0,000418	0,001235	0,338359	0,735208
X Variable 1	0,025587	0,040317	0,634644	0,525896

Credit Agricole

Lag 1

<i>Regression Statistics</i>	
Multiple R	0,058382
R Square	0,003408
Adjusted R Square	0,001819
Standard Error	0,033313
Observations	629

ANOVA

	<i>df</i>	<i>SS</i>	<i>MS</i>	<i>F</i>
Regression	1	0,00238	0,00238	2,144424
Residual	627	0,695832	0,00111	
Total	628	0,698212		

	<i>Coefficients</i>	<i>Standard Error</i>	<i>t Stat</i>	<i>P-value</i>
Intercept	0,000684	0,001329	0,514488	0,607092
X Variable 1	0,058386	0,039871	1,464385	0,14359

Lag 2

<i>Regression Statistics</i>	
Multiple R	0,015535
R Square	0,000241
Adjusted R Square	-0,00136
Standard Error	0,033386
Observations	628

ANOVA

	<i>df</i>	<i>SS</i>	<i>MS</i>	<i>F</i>
Regression	1	0,000168	0,000168	0,151121
Residual	626	0,697772	0,001115	
Total	627	0,697941		

	<i>Coefficients</i>	<i>Standard Error</i>	<i>t Stat</i>	<i>P-value</i>
Intercept	0,000739	0,001333	0,554938	0,579135
X Variable 1	0,015535	0,039962	0,388743	0,697598

Lag 3

<i>Regression Statistics</i>	
Multiple R	0,151625
R Square	0,02299
Adjusted R Square	0,021427
Standard Error	0,03303
Observations	627

ANOVA				
	<i>df</i>	<i>SS</i>	<i>MS</i>	<i>F</i>
Regression	1	0,016045	0,016045	14,70699
Residual	625	0,681875	0,001091	
Total	626	0,69792		

	<i>Coefficients</i>	<i>Standard Error</i>	<i>t Stat</i>	<i>P-value</i>
Intercept	0,000862	0,001319	0,653534	0,513652
X Variable 1	-0,15166	0,039547	-3,83497	0,000138

Lag 4

<i>Regression Statistics</i>	
Multiple R	0,032096
R Square	0,00103
Adjusted R Square	-0,00057
Standard Error	0,033409
Observations	626

ANOVA				
	<i>df</i>	<i>SS</i>	<i>MS</i>	<i>F</i>
Regression	1	0,000718	0,000718	0,643491
Residual	624	0,696483	0,001116	
Total	625	0,697201		

	<i>Coefficients</i>	<i>Standard Error</i>	<i>t Stat</i>	<i>P-value</i>
Intercept	0,000778	0,001336	0,582385	0,560518
X Variable 1	0,032093	0,040007	0,802179	0,422755

Lag 5

<i>Regression Statistics</i>	
Multiple R	0,036084
R Square	0,001302
Adjusted R Square	-0,0003

Standard Error	0,033405
Observations	625

ANOVA

	<i>df</i>	<i>SS</i>	<i>MS</i>	<i>F</i>
Regression	1	0,000906	0,000906	0,812217
Residual	623	0,695183	0,001116	
Total	624	0,69609		

	<i>Coefficients</i>	<i>Standard Error</i>	<i>t Stat</i>	<i>P-value</i>
Intercept	0,000882	0,001337	0,659689	0,509697
X Variable 1	-0,03608	0,040036	-0,90123	0,367814

Lag 6

<i>Regression Statistics</i>	
Multiple R	0,012358
R Square	0,000153
Adjusted R Square	-0,00145
Standard Error	0,033449
Observations	624

ANOVA

	<i>df</i>	<i>SS</i>	<i>MS</i>	<i>F</i>
Regression	1	0,000106	0,000106	0,095008
Residual	622	0,695911	0,001119	
Total	623	0,696017		

	<i>Coefficients</i>	<i>Standard Error</i>	<i>t Stat</i>	<i>P-value</i>
Intercept	0,000831	0,001339	0,620129	0,5354
X Variable 1	0,012358	0,040094	0,308234	0,758008

Lag 7

<i>Regression Statistics</i>	
Multiple R	0,032416
R Square	0,001051
Adjusted R Square	-0,00056
Standard Error	0,033452
Observations	623

ANOVA

	<i>df</i>	<i>SS</i>	<i>MS</i>	<i>F</i>
Regression	1	0,000731	0,000731	0,65323
Residual	621	0,694938	0,001119	
Total	622	0,695669		

	<i>Coefficients</i>	<i>Standard Error</i>	<i>t Stat</i>	<i>P-value</i>
Intercept	0,000835	0,001341	0,622771	0,533664
X Variable 1	-0,03242	0,040111	-0,80823	0,41927

Lag 8

<i>Regression Statistics</i>	
Multiple R	0,093766
R Square	0,008792
Adjusted R Square	0,007193
Standard Error	0,033341
Observations	622

ANOVA

	<i>df</i>	<i>SS</i>	<i>MS</i>	<i>F</i>
Regression	1	0,006113	0,006113	5,499416
Residual	620	0,689193	0,001112	
Total	621	0,695306		

	<i>Coefficients</i>	<i>Standard Error</i>	<i>t Stat</i>	<i>P-value</i>
Intercept	0,000712	0,001337	0,532815	0,594353
X Variable 1	0,093782	0,039991	2,345083	0,019337

Lag 9

<i>Regression Statistics</i>	
Multiple R	0,0161
R Square	0,000259
Adjusted R Square	-0,00136
Standard Error	0,033498
Observations	621

ANOVA

	<i>df</i>	<i>SS</i>	<i>MS</i>	<i>F</i>
Regression	1	0,00018	0,00018	0,160497
Residual	619	0,694579	0,001122	
Total	620	0,694759		

	<i>Coefficients</i>	<i>Standard Error</i>	<i>t Stat</i>	<i>P-value</i>
Intercept	0,000828	0,001344	0,615958	0,538149
X Variable 1	-0,01611	0,040213	-0,40062	0,688838

Lag 10

<i>Regression Statistics</i>	
Multiple R	0,012167
R Square	0,000148
Adjusted R Square	-0,00147
Standard Error	0,033527
Observations	620

ANOVA				
	<i>df</i>	<i>SS</i>	<i>MS</i>	<i>F</i>
Regression	1	0,000103	0,000103	0,091497
Residual	618	0,694656	0,001124	
Total	619	0,694758		

	<i>Coefficients</i>	<i>Standard Error</i>	<i>t Stat</i>	<i>P-value</i>
Intercept	0,000824	0,001347	0,612112	0,540689
X Variable 1	-0,01218	0,040255	-0,30248	0,762384

Societe Generale

Lag 1

<i>Regression Statistics</i>	
Multiple R	0,071957
R Square	0,005178
Adjusted R Square	0,003558
Standard Error	0,036316
Observations	616

ANOVA				
	<i>df</i>	<i>SS</i>	<i>MS</i>	<i>F</i>
Regression	1	0,004215	0,004215	3,195733
Residual	614	0,809775	0,001319	
Total	615	0,813989		

	<i>Coefficients</i>	<i>Standard Error</i>	<i>t Stat</i>	<i>P-value</i>
--	---------------------	-----------------------	---------------	----------------

Intercept	0,000803	0,001464	0,548568	0,583501
X Variable 1	0,071962	0,040255	1,787661	0,074324

Lag 2

<i>Regression Statistics</i>	
Multiple R	0,027539
R Square	0,000758
Adjusted R Square	-0,00087
Standard Error	0,036415
Observations	615

ANOVA				
	<i>df</i>	<i>SS</i>	<i>MS</i>	<i>F</i>
Regression	1	0,000617	0,000617	0,465257
Residual	613	0,812864	0,001326	
Total	614	0,813481		

	<i>Coefficients</i>	<i>Standard Error</i>	<i>t Stat</i>	<i>P-value</i>
Intercept	0,000925	0,001469	0,629768	0,529081
X Variable 1	-0,02754	0,040368	-0,6821	0,495435

Lag 3

<i>Regression Statistics</i>	
Multiple R	0,079613
R Square	0,006338
Adjusted R Square	0,004715
Standard Error	0,036341
Observations	614

ANOVA				
	<i>df</i>	<i>SS</i>	<i>MS</i>	<i>F</i>
Regression	1	0,005156	0,005156	3,903774
Residual	612	0,808243	0,001321	
Total	613	0,813399		

	<i>Coefficients</i>	<i>Standard Error</i>	<i>t Stat</i>	<i>P-value</i>
Intercept	0,00098	0,001467	0,667963	0,504409
X Variable 1	-0,07968	0,04033	-1,9758	0,048626

Lag 4

<i>Regression Statistics</i>	
Multiple R	0,020732
R Square	0,00043
Adjusted R Square	-0,00121
Standard Error	0,036475
Observations	613

ANOVA				
	<i>df</i>	<i>SS</i>	<i>MS</i>	<i>F</i>
Regression	1	0,00035	0,00035	0,262731
Residual	611	0,812885	0,00133	
Total	612	0,813234		

	<i>Coefficients</i>	<i>Standard Error</i>	<i>t Stat</i>	<i>P-value</i>
Intercept	0,000953	0,001474	0,646869	0,51796
X Variable 1	-0,02075	0,040478	-0,51257	0,608436

Lag 5

<i>Regression Statistics</i>	
Multiple R	0,062322
R Square	0,003884
Adjusted R Square	0,002251
Standard Error	0,036426
Observations	612

ANOVA				
	<i>df</i>	<i>SS</i>	<i>MS</i>	<i>F</i>
Regression	1	0,003156	0,003156	2,378496
Residual	610	0,809384	0,001327	
Total	611	0,81254		

	<i>Coefficients</i>	<i>Standard Error</i>	<i>t Stat</i>	<i>P-value</i>
Intercept	0,001033	0,001473	0,701489	0,483265
X Variable 1	-0,06239	0,040456	-1,54224	0,123535

Lag 6

<i>Regression Statistics</i>	
Multiple R	0,005897
R Square	3,48E-05

Adjusted R Square	-0,00161
Standard Error	0,036526
Observations	611

ANOVA

	<i>df</i>	<i>SS</i>	<i>MS</i>	<i>F</i>
Regression	1	2,83E-05	2,83E-05	0,021177
Residual	609	0,812492	0,001334	
Total	610	0,81252		

	<i>Coefficients</i>	<i>Standard Error</i>	<i>t Stat</i>	<i>P-value</i>
Intercept	0,000982	0,001478	0,664252	0,50678
X Variable 1	0,005903	0,040567	0,145522	0,884347

Lag 7

<i>Regression Statistics</i>	
Multiple R	0,037926
R Square	0,001438
Adjusted R Square	-0,0002
Standard Error	0,036514
Observations	610

ANOVA

	<i>df</i>	<i>SS</i>	<i>MS</i>	<i>F</i>
Regression	1	0,001168	0,001168	0,875802
Residual	608	0,810636	0,001333	
Total	609	0,811803		

	<i>Coefficients</i>	<i>Standard Error</i>	<i>t Stat</i>	<i>P-value</i>
Intercept	0,000975	0,001479	0,659492	0,509829
X Variable 1	-0,03796	0,040558	-0,93584	0,349726

Lag 8

<i>Regression Statistics</i>	
Multiple R	0,064153
R Square	0,004116
Adjusted R Square	0,002475
Standard Error	0,036488
Observations	609

ANOVA

	<i>df</i>	<i>SS</i>	<i>MS</i>	<i>F</i>
Regression	1	0,00334	0,00334	2,50847
Residual	607	0,808151	0,001331	
Total	608	0,811491		

	<i>Coefficients</i>	<i>Standard Error</i>	<i>t Stat</i>	<i>P-value</i>
Intercept	0,000862	0,001479	0,582775	0,560261
X Variable 1	0,064208	0,04054	1,583815	0,113757

Lag 9

<i>Regression Statistics</i>	
Multiple R	0,000727
R Square	5,28E-07
Adjusted R Square	-0,00165
Standard Error	0,036571
Observations	608

ANOVA

	<i>df</i>	<i>SS</i>	<i>MS</i>	<i>F</i>
Regression	1	4,28E-07	4,28E-07	0,00032
Residual	606	0,810484	0,001337	
Total	607	0,810485		

	<i>Coefficients</i>	<i>Standard Error</i>	<i>t Stat</i>	<i>P-value</i>
Intercept	0,000966	0,001483	0,650979	0,515307
X Variable 1	0,000728	0,040681	0,017889	0,985734

Lag 10

<i>Regression Statistics</i>	
Multiple R	0,005705
R Square	3,25E-05
Adjusted R Square	-0,00162
Standard Error	0,036593
Observations	607

ANOVA

	<i>df</i>	<i>SS</i>	<i>MS</i>	<i>F</i>
Regression	1	2,64E-05	2,64E-05	0,01969
Residual	605	0,810134	0,001339	

Total	606	0,810161		
-------	-----	----------	--	--

	<i>Coefficients</i>	<i>Standard Error</i>	<i>t Stat</i>	<i>P-value</i>
Intercept	0,000992	0,001486	0,667555	0,504672
X Variable 1	0,005712	0,040708	0,140322	0,888452

ING Group

Lag 1

<i>Regression Statistics</i>	
Multiple R	0,03847
R Square	0,00148
Adjusted R Square	0,000726
Standard Error	0,046577
Observations	1327

ANOVA

	<i>df</i>	<i>SS</i>	<i>MS</i>	<i>F</i>
Regression	1	0,00426	0,00426	1,963797
Residual	1325	2,874436	0,002169	
Total	1326	2,878696		

	<i>Coefficients</i>	<i>Standard Error</i>	<i>t Stat</i>	<i>P-value</i>
Intercept	0,001079	0,001279	0,843426	0,399143
X Variable 1	-0,03847	0,027452	-1,40136	0,161342

Lag 2

<i>Regression Statistics</i>	
Multiple R	0,075024
R Square	0,005629
Adjusted R Square	0,004878
Standard Error	0,046497
Observations	1326

ANOVA

	<i>df</i>	<i>SS</i>	<i>MS</i>	<i>F</i>
Regression	1	0,016203	0,016203	7,494412
Residual	1324	2,862479	0,002162	
Total	1325	2,878682		

	<i>Coefficients</i>	<i>Standard Error</i>	<i>t Stat</i>	<i>P-value</i>
Intercept	0,000962	0,001277	0,753518	0,451273
X Variable 1	0,07503	0,027407	2,737592	0,006272

Lag 3

<i>Regression Statistics</i>	
Multiple R	0,069244
R Square	0,004795
Adjusted R Square	0,004043
Standard Error	0,046534
Observations	1325

ANOVA				
	<i>df</i>	<i>SS</i>	<i>MS</i>	<i>F</i>
Regression	1	0,013802	0,013802	6,374049
Residual	1323	2,8648	0,002165	
Total	1324	2,878602		

	<i>Coefficients</i>	<i>Standard Error</i>	<i>t Stat</i>	<i>P-value</i>
Intercept	0,001121	0,001279	0,87704	0,380624
X Variable 1	-0,06925	0,027429	-2,52469	0,011696

Lag 4

<i>Regression Statistics</i>	
Multiple R	0,018829
R Square	0,000355
Adjusted R Square	-0,0004
Standard Error	0,046653
Observations	1324

ANOVA				
	<i>df</i>	<i>SS</i>	<i>MS</i>	<i>F</i>
Regression	1	0,00102	0,00102	0,468862
Residual	1322	2,877363	0,002177	
Total	1323	2,878383		

	<i>Coefficients</i>	<i>Standard Error</i>	<i>t Stat</i>	<i>P-value</i>
Intercept	0,001039	0,001282	0,810483	0,417809
X Variable 1	0,01883	0,0275	0,684735	0,493631

Lag 5

<i>Regression Statistics</i>	
Multiple R	0,039464
R Square	0,001557
Adjusted R Square	0,000802
Standard Error	0,04662
Observations	1323

ANOVA				
	<i>df</i>	<i>SS</i>	<i>MS</i>	<i>F</i>
Regression	1	0,004479	0,004479	2,060586
Residual	1321	2,8711	0,002173	
Total	1322	2,875578		

	<i>Coefficients</i>	<i>Standard Error</i>	<i>t Stat</i>	<i>P-value</i>
Intercept	0,001142	0,001282	0,890628	0,373291
X Variable 1	-0,03945	0,027481	-1,43547	0,151389

Lag 6

<i>Regression Statistics</i>	
Multiple R	0,036106
R Square	0,001304
Adjusted R Square	0,000547
Standard Error	0,046643
Observations	1322

ANOVA				
	<i>df</i>	<i>SS</i>	<i>MS</i>	<i>F</i>
Regression	1	0,003749	0,003749	1,723067
Residual	1320	2,871698	0,002176	
Total	1321	2,875447		

	<i>Coefficients</i>	<i>Standard Error</i>	<i>t Stat</i>	<i>P-value</i>
Intercept	0,001069	0,001283	0,832942	0,405028
X Variable 1	0,036094	0,027497	1,312657	0,189527

Lag 7

<i>Regression Statistics</i>	
Multiple R	0,049668
R Square	0,002467

Adjusted R Square	0,001711
Standard Error	0,046632
Observations	1321

ANOVA

	<i>df</i>	<i>SS</i>	<i>MS</i>	<i>F</i>
Regression	1	0,007093	0,007093	3,26185
Residual	1319	2,868215	0,002175	
Total	1320	2,875308		

	<i>Coefficients</i>	<i>Standard Error</i>	<i>t Stat</i>	<i>P-value</i>
Intercept	0,001046	0,001283	0,814778	0,415347
X Variable 1	0,049651	0,027491	1,806059	0,071137

Lag 8

<i>Regression Statistics</i>	
Multiple R	0,011929
R Square	0,000142
Adjusted R Square	-0,00062
Standard Error	0,046699
Observations	1320

ANOVA

	<i>df</i>	<i>SS</i>	<i>MS</i>	<i>F</i>
Regression	1	0,000409	0,000409	0,187564
Residual	1318	2,874345	0,002181	
Total	1319	2,874754		

	<i>Coefficients</i>	<i>Standard Error</i>	<i>t Stat</i>	<i>P-value</i>
Intercept	0,001104	0,001286	0,858963	0,390517
X Variable 1	0,011924	0,027533	0,433087	0,665023

Lag 9

<i>Regression Statistics</i>	
Multiple R	0,01183
R Square	0,00014
Adjusted R Square	-0,00062
Standard Error	0,046717
Observations	1319

ANOVA

	<i>df</i>	<i>SS</i>	<i>MS</i>	<i>F</i>
Regression	1	0,000402	0,000402	0,184331
Residual	1317	2,874277	0,002182	
Total	1318	2,87468		

	<i>Coefficients</i>	<i>Standard Error</i>	<i>t Stat</i>	<i>P-value</i>
Intercept	0,001098	0,001287	0,853563	0,393502
X Variable 1	0,011828	0,027549	0,429337	0,667748

Lag 10

<i>Regression Statistics</i>	
Multiple R	0,022754
R Square	0,000518
Adjusted R Square	-0,00024
Standard Error	0,046726
Observations	1318

ANOVA

	<i>df</i>	<i>SS</i>	<i>MS</i>	<i>F</i>
Regression	1	0,001488	0,001488	0,681692
Residual	1316	2,873253	0,002183	
Total	1317	2,874742		

	<i>Coefficients</i>	<i>Standard Error</i>	<i>t Stat</i>	<i>P-value</i>
Intercept	0,001097	0,001287	0,852501	0,394091
X Variable 1	0,022751	0,027556	0,825646	0,409154

Banko Santander

Lag 1

<i>Regression Statistics</i>	
Multiple R	0,067695
R Square	0,004583
Adjusted R Square	0,003831
Standard Error	0,027447
Observations	1327

ANOVA

	<i>df</i>	<i>SS</i>	<i>MS</i>	<i>F</i>
Regression	1	0,004595	0,004595	6,099995

Residual	1325	0,998166	0,000753
Total	1326	1,002761	

	<i>Coefficients</i>	<i>Standard Error</i>	<i>t Stat</i>	<i>P-value</i>
Intercept	0,000667	0,000754	0,885	0,376317
X Variable 1	0,067692	0,027408	2,469817	0,013643

Lag 2

<i>Regression Statistics</i>	
Multiple R	0,051358
R Square	0,002638
Adjusted R Square	0,001884
Standard Error	0,027483
Observations	1326

ANOVA				
	<i>df</i>	<i>SS</i>	<i>MS</i>	<i>F</i>
Regression	1	0,002645	0,002645	3,501491
Residual	1324	1,00005	0,000755	
Total	1325	1,002695		

	<i>Coefficients</i>	<i>Standard Error</i>	<i>t Stat</i>	<i>P-value</i>
Intercept	0,000749	0,000755	0,991401	0,321671
X Variable 1	-0,05138	0,027457	-1,87123	0,061534

Lag 3

<i>Regression Statistics</i>	
Multiple R	0,048814
R Square	0,002383
Adjusted R Square	0,001629
Standard Error	0,027497
Observations	1325

ANOVA				
	<i>df</i>	<i>SS</i>	<i>MS</i>	<i>F</i>
Regression	1	0,002389	0,002389	3,159979
Residual	1323	1,000279	0,000756	
Total	1324	1,002668		

	<i>Coefficients</i>	<i>Standard Error</i>	<i>t Stat</i>	<i>P-value</i>
--	---------------------	-----------------------	---------------	----------------

Intercept	0,000742	0,000756	0,982216	0,326173
X Variable 1	-0,04884	0,027472	-1,77763	0,075694

Lag 4

<i>Regression Statistics</i>	
Multiple R	0,004704
R Square	2,21E-05
Adjusted R Square	-0,00073
Standard Error	0,027539
Observations	1324

ANOVA				
	<i>df</i>	<i>SS</i>	<i>MS</i>	<i>F</i>
Regression	1	2,22E-05	2,22E-05	0,02925
Residual	1322	1,002579	0,000758	
Total	1323	1,002602		

	<i>Coefficients</i>	<i>Standard Error</i>	<i>t Stat</i>	<i>P-value</i>
Intercept	0,000709	0,000757	0,936227	0,349327
X Variable 1	0,004706	0,027518	0,171028	0,864228

Lag 5

<i>Regression Statistics</i>	
Multiple R	0,035237
R Square	0,001242
Adjusted R Square	0,000486
Standard Error	0,027532
Observations	1323

ANOVA				
	<i>df</i>	<i>SS</i>	<i>MS</i>	<i>F</i>
Regression	1	0,001245	0,001245	1,642253
Residual	1321	1,001352	0,000758	
Total	1322	1,002597		

	<i>Coefficients</i>	<i>Standard Error</i>	<i>t Stat</i>	<i>P-value</i>
Intercept	0,000741	0,000757	0,977976	0,328265
X Variable 1	-0,03528	0,027531	-1,2815	0,200241

Lag 6

<i>Regression Statistics</i>	
Multiple R	0,016985
R Square	0,000289
Adjusted R Square	-0,00047
Standard Error	0,027554
Observations	1322

ANOVA				
	<i>df</i>	<i>SS</i>	<i>MS</i>	<i>F</i>
Regression	1	0,000289	0,000289	0,380938
Residual	1320	1,002152	0,000759	
Total	1321	1,002441		

	<i>Coefficients</i>	<i>Standard Error</i>	<i>t Stat</i>	<i>P-value</i>
Intercept	0,00071	0,000758	0,937062	0,348898
X Variable 1	0,017006	0,027553	0,617202	0,537208

Lag 7

<i>Regression Statistics</i>	
Multiple R	0,004435
R Square	1,97E-05
Adjusted R Square	-0,00074
Standard Error	0,027568
Observations	1321

ANOVA				
	<i>df</i>	<i>SS</i>	<i>MS</i>	<i>F</i>
Regression	1	1,97E-05	1,97E-05	0,025943
Residual	1319	1,002421	0,00076	
Total	1320	1,002441		

	<i>Coefficients</i>	<i>Standard Error</i>	<i>t Stat</i>	<i>P-value</i>
Intercept	0,000727	0,000759	0,958351	0,338061
X Variable 1	-0,00444	0,027574	-0,16107	0,872065

Lag 8

<i>Regression Statistics</i>	
Multiple R	0,015252
R Square	0,000233

Adjusted R Square	-0,00053
Standard Error	0,027574
Observations	1320

ANOVA

	<i>df</i>	<i>SS</i>	<i>MS</i>	<i>F</i>
Regression	1	0,000233	0,000233	0,306662
Residual	1318	1,002073	0,00076	
Total	1319	1,002306		

	<i>Coefficients</i>	<i>Standard Error</i>	<i>t Stat</i>	<i>P-value</i>
Intercept	0,000744	0,000759	0,979782	0,327374
X Variable 1	-0,01527	0,027582	-0,55377	0,579829

Lag 9

<i>Regression Statistics</i>	
Multiple R	0,021523
R Square	0,000463
Adjusted R Square	-0,0003
Standard Error	0,027576
Observations	1319

ANOVA

	<i>df</i>	<i>SS</i>	<i>MS</i>	<i>F</i>
Regression	1	0,000464	0,000464	0,610381
Residual	1317	1,001495	0,00076	
Total	1318	1,001959		

	<i>Coefficients</i>	<i>Standard Error</i>	<i>t Stat</i>	<i>P-value</i>
Intercept	0,000762	0,00076	1,00311	0,315992
X Variable 1	-0,02157	0,027609	-0,78127	0,434785

Lag 10

<i>Regression Statistics</i>	
Multiple R	0,029999
R Square	0,0009
Adjusted R Square	0,000141
Standard Error	0,02758
Observations	1318

ANOVA

	<i>df</i>	<i>SS</i>	<i>MS</i>	<i>F</i>
Regression	1	0,000902	0,000902	1,185367
Residual	1316	1,001045	0,000761	
Total	1317	1,001946		

	<i>Coefficients</i>	<i>Standard Error</i>	<i>t Stat</i>	<i>P-value</i>
Intercept	0,000765	0,00076	1,00652	0,314351
X Variable 1	-0,03007	0,027616	-1,08875	0,276465

Uni Credit

Lag 1

<i>Regression Statistics</i>	
Multiple R	0,055966
R Square	0,003132
Adjusted R Square	0,00238
Standard Error	0,037555
Observations	1327

ANOVA

	<i>df</i>	<i>SS</i>	<i>MS</i>	<i>F</i>
Regression	1	0,005872	0,005872	4,163129
Residual	1325	1,868786	0,00141	
Total	1326	1,874658		

	<i>Coefficients</i>	<i>Standard Error</i>	<i>t Stat</i>	<i>P-value</i>
Intercept	0,001535	0,001032	1,487257	0,137185
X Variable 1	0,055966	0,027429	2,040375	0,041511

Lag 2

<i>Regression Statistics</i>	
Multiple R	0,044067
R Square	0,001942
Adjusted R Square	0,001188
Standard Error	0,037591
Observations	1326

ANOVA

	<i>df</i>	<i>SS</i>	<i>MS</i>	<i>F</i>
--	-----------	-----------	-----------	----------

Regression	1	0,00364	0,00364	2,576068
Residual	1324	1,870879	0,001413	
Total	1325	1,87452		

	<i>Coefficients</i>	<i>Standard Error</i>	<i>t Stat</i>	<i>P-value</i>
Intercept	0,001545	0,001033	1,495001	0,135153
X Variable 1	0,044068	0,027456	1,605014	0,108729

Lag 3

<i>Regression Statistics</i>	
Multiple R	0,043267
R Square	0,001872
Adjusted R Square	0,001118
Standard Error	0,037605
Observations	1325

ANOVA				
	<i>df</i>	<i>SS</i>	<i>MS</i>	<i>F</i>
Regression	1	0,003509	0,003509	2,481354
Residual	1323	1,870881	0,001414	
Total	1324	1,874389		

	<i>Coefficients</i>	<i>Standard Error</i>	<i>t Stat</i>	<i>P-value</i>
Intercept	0,001678	0,001034	1,622538	0,104926
X Variable 1	-0,04328	0,027475	-1,57523	0,115442

Lag 4

<i>Regression Statistics</i>	
Multiple R	0,00344
R Square	1,18E-05
Adjusted R Square	-0,00074
Standard Error	0,037651
Observations	1324

ANOVA				
	<i>df</i>	<i>SS</i>	<i>MS</i>	<i>F</i>
Regression	1	2,22E-05	2,22E-05	0,015642
Residual	1322	1,874086	0,001418	
Total	1323	1,874108		

	<i>Coefficients</i>	<i>Standard Error</i>	<i>t Stat</i>	<i>P-value</i>
Intercept	0,001615	0,001036	1,559599	0,119094
X Variable 1	0,00344	0,027509	0,125066	0,90049

Lag 5

<i>Regression Statistics</i>	
Multiple R	0,118546
R Square	0,014053
Adjusted R Square	0,013307
Standard Error	0,0374
Observations	1323

ANOVA				
	<i>df</i>	<i>SS</i>	<i>MS</i>	<i>F</i>
Regression	1	0,026337	0,026337	18,8288
Residual	1321	1,84777	0,001399	
Total	1322	1,874107		

	<i>Coefficients</i>	<i>Standard Error</i>	<i>t Stat</i>	<i>P-value</i>
Intercept	0,001812	0,001029	1,760704	0,07852
X Variable 1	-0,11858	0,027327	-4,33922	1,54E-05

Lag 6

<i>Regression Statistics</i>	
Multiple R	0,047598
R Square	0,002266
Adjusted R Square	0,00151
Standard Error	0,037624
Observations	1322

ANOVA				
	<i>df</i>	<i>SS</i>	<i>MS</i>	<i>F</i>
Regression	1	0,004243	0,004243	2,997298
Residual	1320	1,868562	0,001416	
Total	1321	1,872805		

	<i>Coefficients</i>	<i>Standard Error</i>	<i>t Stat</i>	<i>P-value</i>
Intercept	0,001571	0,001036	1,516339	0,129673
X Variable 1	0,047595	0,027492	1,731271	0,083637

Lag 7

<i>Regression Statistics</i>	
Multiple R	0,006487
R Square	4,21E-05
Adjusted R Square	-0,00072
Standard Error	0,03768
Observations	1321

ANOVA				
	<i>df</i>	<i>SS</i>	<i>MS</i>	<i>F</i>
Regression	1	7,88E-05	7,88E-05	0,055513
Residual	1319	1,87272	0,00142	
Total	1320	1,872799		

	<i>Coefficients</i>	<i>Standard Error</i>	<i>t Stat</i>	<i>P-value</i>
Intercept	0,001656	0,001038	1,595777	0,110778
X Variable 1	-0,00649	0,027537	-0,23561	0,813771

Lag 8

<i>Regression Statistics</i>	
Multiple R	0,058808
R Square	0,003458
Adjusted R Square	0,002702
Standard Error	0,03763
Observations	1320

ANOVA				
	<i>df</i>	<i>SS</i>	<i>MS</i>	<i>F</i>
Regression	1	0,006477	0,006477	4,574033
Residual	1318	1,866261	0,001416	
Total	1319	1,872738		

	<i>Coefficients</i>	<i>Standard Error</i>	<i>t Stat</i>	<i>P-value</i>
Intercept	0,001545	0,001037	1,490664	0,136289
X Variable 1	0,058838	0,027511	2,138699	0,032643

Lag 9

<i>Regression Statistics</i>	
Multiple R	0,015217
R Square	0,000232
Adjusted R Square	-0,00053
Standard Error	0,037702
Observations	1319

ANOVA				
	<i>df</i>	<i>SS</i>	<i>MS</i>	<i>F</i>
Regression	1	0,000434	0,000434	0,305032
Residual	1317	1,871996	0,001421	
Total	1318	1,87243		

	<i>Coefficients</i>	<i>Standard Error</i>	<i>t Stat</i>	<i>P-value</i>
Intercept	0,00165	0,001039	1,588098	0,112504
X Variable 1	-0,01523	0,027576	-0,5523	0,580839

Lad 10

<i>Regression Statistics</i>	
Multiple R	0,029678
R Square	0,000881
Adjusted R Square	0,000122
Standard Error	0,037693
Observations	1318

ANOVA				
	<i>df</i>	<i>SS</i>	<i>MS</i>	<i>F</i>
Regression	1	0,001648	0,001648	1,160126
Residual	1316	1,869733	0,001421	
Total	1317	1,871381		

	<i>Coefficients</i>	<i>Standard Error</i>	<i>t Stat</i>	<i>P-value</i>
Intercept	0,001604	0,001039	1,543978	0,122834
X Variable 1	0,029697	0,027571	1,077091	0,281637

საქართველოს ბანკი

BG New Management

Lag 1

<i>Regression Statistics</i>	
Multiple R	0.138694
R Square	0.019236
Adjusted R Square	0.017691
Standard Error	0.059193
Observations	637

ANOVA

	<i>df</i>	<i>SS</i>	<i>MS</i>	<i>F</i>
Regression	1	0.043638	0.043638	12.45442
Residual	635	2.224918	0.003504	
Total	636	2.268556		

	<i>Coefficients</i>	<i>Standard Error</i>	<i>t Stat</i>	<i>P-value</i>
Intercept	-0.00155	0.002345	-0.6594	0.509879
X Variable 1	-0.1256	0.035591	-3.52908	0.000447

Lag 2

<i>Regression Statistics</i>	
Multiple R	0.004969
R Square	2.47E-05
Adjusted R Square	-0.00155
Standard Error	0.051874
Observations	636

ANOVA

	<i>df</i>	<i>SS</i>	<i>MS</i>	<i>F</i>
Regression	1	4.21E-05	4.21E-05	0.015655
Residual	634	1.706061	0.002691	
Total	635	1.706103		

	<i>Coefficients</i>	<i>Standard Error</i>	<i>t Stat</i>	<i>P-value</i>
Intercept	-0.00032	0.002057	-0.15449	0.877275
X Variable 1	0.003904	0.031199	0.125119	0.900469

Lag 3

<i>Regression Statistics</i>	
Multiple R	0.043402
R Square	0.001884
Adjusted R Square	0.000307
Standard Error	0.051862
Observations	635

ANOVA				
	<i>df</i>	<i>SS</i>	<i>MS</i>	<i>F</i>
Regression	1	0.003213	0.003213	1.194672
Residual	633	1.702561	0.00269	
Total	634	1.705774		

	<i>Coefficients</i>	<i>Standard Error</i>	<i>t Stat</i>	<i>P-value</i>
Intercept	-0.00028	0.002058	-0.13567	0.892123
X Variable 1	0.034093	0.031192	1.09301	0.274805

Lag 4

<i>Regression Statistics</i>	
Multiple R	0.057111
R Square	0.003262
Adjusted R Square	0.001685
Standard Error	0.051865
Observations	634

ANOVA				
	<i>df</i>	<i>SS</i>	<i>MS</i>	<i>F</i>
Regression	1	0.005563	0.005563	2.068144
Residual	632	1.700071	0.00269	
Total	633	1.705635		

	<i>Coefficients</i>	<i>Standard Error</i>	<i>t Stat</i>	<i>P-value</i>
Intercept	-0.00026	0.00206	-0.12478	0.900738
X Variable 1	0.04486	0.031194	1.438104	0.150899

Lag 5

<i>Regression Statistics</i>	
Multiple R	0.028535
R Square	0.000814
Adjusted R Square	-0.00077
Standard Error	0.051919
Observations	633

ANOVA				
	<i>df</i>	<i>SS</i>	<i>MS</i>	<i>F</i>
Regression	1	0.001386	0.001386	0.514214
Residual	631	1.700937	0.002696	
Total	632	1.702323		

	<i>Coefficients</i>	<i>Standard Error</i>	<i>t Stat</i>	<i>P-value</i>
Intercept	-0.00017	0.002064	-0.08414	0.932975
X Variable 1	0.022392	0.031226	0.717087	0.473586

Lag 6

<i>Regression Statistics</i>	
Multiple R	0.012165
R Square	0.000148
Adjusted R Square	-0.00144
Standard Error	0.051444
Observations	632

ANOVA				
	<i>df</i>	<i>SS</i>	<i>MS</i>	<i>F</i>
Regression	1	0.000247	0.000247	0.093239
Residual	630	1.667312	0.002647	
Total	631	1.667558		

	<i>Coefficients</i>	<i>Standard Error</i>	<i>t Stat</i>	<i>P-value</i>
--	---------------------	-----------------------	---------------	----------------

Intercept	0.000115	0.002046	0.056374	0.955062
X Variable 1	0.009465	0.030998	0.305351	0.7602

Lag 7

<i>Regression Statistics</i>	
Multiple R	0.002628
R Square	6.9E-06
Adjusted R Square	-0.00158
Standard Error	0.051058
Observations	631

ANOVA				
	<i>df</i>	<i>SS</i>	<i>MS</i>	<i>F</i>
Regression	1	1.13E-05	1.13E-05	0.004343
Residual	629	1.63973	0.002607	
Total	630	1.639742		

	<i>Coefficients</i>	<i>Standard Error</i>	<i>t Stat</i>	<i>P-value</i>
Intercept	0.000377	0.002033	0.185721	0.852723
X Variable 1	-0.00203	0.030765	-0.0659	0.947477

Lag 8

<i>Regression Statistics</i>	
Multiple R	0.044313
R Square	0.001964
Adjusted R Square	0.000374
Standard Error	0.051016
Observations	630

ANOVA				
	<i>df</i>	<i>SS</i>	<i>MS</i>	<i>F</i>
Regression	1	0.003216	0.003216	1.235615
Residual	628	1.634421	0.002603	
Total	629	1.637637		

	<i>Coefficients</i>	<i>Standard Error</i>	<i>t Stat</i>	<i>P-value</i>
Intercept	0.000446	0.002033	0.219492	0.826338
X Variable 1	-0.03417	0.030742	-1.11158	0.266743

Lag 9

<i>Regression Statistics</i>	
Multiple R	0.065303
R Square	0.004264
Adjusted R Square	
Standard Error	0.050984
Observations	629

ANOVA

	<i>df</i>	<i>SS</i>	<i>MS</i>	<i>F</i>
Regression	1	0.00698	0.00698	2.685249
Residual	627	1.629785	0.002599	
Total	628	1.636765		

	<i>Coefficients</i>	<i>Standard Error</i>	<i>t Stat</i>	<i>P-value</i>
Intercept	0.000407	0.002033	0.199988	0.841554
X Variable 1	0.050364	0.030735	1.638673	0.101783

Lag 10

<i>Regression Statistics</i>	
Multiple R	0.033769
R Square	0.00114
Adjusted R Square	
Standard Error	0.050992
Observations	628

ANOVA

	<i>df</i>	<i>SS</i>	<i>MS</i>	<i>F</i>
Regression	1	0.001858	0.001858	0.714692
Residual	626	1.627701	0.0026	

Total	627	1.629559		
-------	-----	----------	--	--

	<i>Coefficients</i>	<i>Standard Error</i>	<i>t Stat</i>	<i>P-value</i>
Intercept	0.000263	0.002035	0.129425	0.897063
X Variable 1	-0.02603	0.030786	-0.84539	0.398214

BG Old Management

Lag 1

<i>Regression Statistics</i>	
Multiple R	0.471485
R Square	0.222298
Adjusted R Square	0.220592
Standard Error	0.151411
Observations	458

ANOVA

	<i>df</i>	<i>SS</i>	<i>MS</i>	<i>F</i>
Regression	1	2.988155	2.988155	130.3426
Residual	456	10.45397	0.022925	
Total	457	13.44213		

	<i>Coefficients</i>	<i>Standard Error</i>	<i>t Stat</i>	<i>P-value</i>
Intercept	-0.00873	0.007079	-1.23334	0.218084
X Variable 1	-0.47013	0.041179	-11.4168	1E-26

Lag 2

<i>Regression Statistics</i>	
Multiple R	0.022897
R Square	0.000524
Adjusted R Square	-0.00167
Standard Error	0.169514
Observations	457

ANOVA

	<i>df</i>	<i>SS</i>	<i>MS</i>	<i>F</i>
Regression	1	0.006858	0.006858	0.238678
Residual	455	13.07449	0.028735	
Total	456	13.08134		

	<i>Coefficients</i>	<i>Standard Error</i>	<i>t Stat</i>	<i>P-value</i>
Intercept	-0.0047	0.007934	-0.59245	0.553842
X Variable 1	0.022523	0.046103	0.488547	0.625398

Lag 3

<i>Regression Statistics</i>	
Multiple R	0.049175
R Square	0.002418
Adjusted R Square	0.000221
Standard Error	0.1677
Observations	456

ANOVA

	<i>df</i>	<i>SS</i>	<i>MS</i>	<i>F</i>
Regression	1	0.03095	0.03095	1.100505
Residual	454	12.7679	0.028123	
Total	455	12.79885		

	<i>Coefficients</i>	<i>Standard Error</i>	<i>t Stat</i>	<i>P-value</i>
Intercept	-0.00625	0.007857	-0.79582	0.426554
X Variable 1	-0.04785	0.045609	-1.04905	0.294713

Lag 4

<i>Regression Statistics</i>	
Multiple R	0.007528
R Square	5.67E-05
Adjusted R Square	-0.00215
Standard Error	0.168069

Observations 455

ANOVA

	<i>df</i>	<i>SS</i>	<i>MS</i>	<i>F</i>
Regression	1	0.000725	0.000725	0.025673
Residual	453	12.79596	0.028247	
Total	454	12.79669		

	<i>Coefficients</i>	<i>Standard Error</i>	<i>t Stat</i>	<i>P-value</i>
Intercept	-0.00585	0.007883	-0.74159	0.458719
X Variable 1	0.007324	0.045709	0.160229	0.872772

Lag 5

Regression Statistics

Multiple R	0.01744
R Square	0.000304
Adjusted R Square	-0.00191
Standard Error	0.168217
Observations	454

ANOVA

	<i>df</i>	<i>SS</i>	<i>MS</i>	<i>F</i>
Regression	1	0.003892	0.003892	0.137526
Residual	452	12.7902	0.028297	
Total	453	12.7941		

	<i>Coefficients</i>	<i>Standard Error</i>	<i>t Stat</i>	<i>P-value</i>
Intercept	-0.00568	0.007899	-0.71922	0.472374
X Variable 1	0.016966	0.04575	0.370845	0.710927

Lag 6

Regression Statistics

Multiple R	0.009556
R Square	9.13E-05
Adjusted R Square	-0.00213

Square	
Standard Error	0.168417
Observations	453

ANOVA

	<i>df</i>	<i>SS</i>	<i>MS</i>	<i>F</i>
Regression	1	0.001168	0.001168	0.041191
Residual	451	12.79224	0.028364	
Total	452	12.79341		

	<i>Coefficients</i>	<i>Standard Error</i>	<i>t Stat</i>	<i>P-value</i>
Intercept	-0.00567	0.007917	-0.71568	0.474558
X Variable 1	0.009296	0.045805	0.202956	0.839261

Lag 7

Regression Statistics

Multiple R	0.014665
R Square	0.000215
Adjusted R Square	-0.00201
Standard Error	0.168569
Observations	452

ANOVA

	<i>df</i>	<i>SS</i>	<i>MS</i>	<i>F</i>
Regression	1	0.002751	0.002751	0.096801
Residual	450	12.78695	0.028415	
Total	451	12.7897		

	<i>Coefficients</i>	<i>Standard Error</i>	<i>t Stat</i>	<i>P-value</i>
Intercept	-0.00566	0.007933	-0.71362	0.475829
X Variable 1	-0.01426	0.045846	-0.31113	0.755847

Lag 8

Regression Statistics

Multiple R	0.005762
------------	----------

R Square	3.32E-05
Adjusted R Square	-0.00219
Standard Error	0.168772
Observations	451

ANOVA

	<i>df</i>	<i>SS</i>	<i>MS</i>	<i>F</i>
Regression	1	0.000425	0.000425	0.014909
Residual	449	12.78928	0.028484	
Total	450	12.7897		

	<i>Coefficients</i>	<i>Standard Error</i>	<i>t Stat</i>	<i>P-value</i>
Intercept	-0.00561	0.007951	-0.7054	0.480928
X Variable 1	-0.0056	0.045904	-0.1221	0.902873

Lag 9

<i>Regression Statistics</i>	
Multiple R	0.002519
R Square	6.34E-06
Adjusted R Square	-0.00223
Standard Error	0.168433
Observations	450

ANOVA

	<i>df</i>	<i>SS</i>	<i>MS</i>	<i>F</i>
Regression	1	8.06E-05	8.06E-05	0.002842
Residual	448	12.7096	0.02837	
Total	449	12.70968		

	<i>Coefficients</i>	<i>Standard Error</i>	<i>t Stat</i>	<i>P-value</i>
Intercept	-0.00622	0.007944	-0.7829	0.434097
X Variable 1	-0.00244	0.045812	0.05331	0.957507

Lag 10

<i>Regression Statistics</i>	
Multiple R	0.006075
R Square	3.69E-05
Adjusted R Square	-0.0022
Standard Error	0.168356
Observations	449

ANOVA				
	<i>df</i>	<i>SS</i>	<i>MS</i>	<i>F</i>
Regression	1	0.000468	0.000468	0.016496
Residual	447	12.66962	0.028344	
Total	448	12.67008		

	<i>Coefficients</i>	<i>Standard Error</i>	<i>t Stat</i>	<i>P-value</i>
Intercept	-0.0058	0.007949	-0.72903	0.466362
X Variable 1	-0.00588	0.045791	-0.12844	0.897861

Lag 1 All Data

<i>Regression Statistics</i>	
Multiple R	0.396133
R Square	0.156922
Adjusted R Square	0.156144
Standard Error	0.109471
Observations	1087

ANOVA				
	<i>df</i>	<i>SS</i>	<i>MS</i>	<i>F</i>
Regression	1	2.420138	2.420138	201.9502
Residual	1085	13.00246	0.011984	
Total	1086	15.4226		

	<i>Coefficients</i>	<i>Standard Error</i>	<i>t Stat</i>	<i>P-value</i>
Intercept	-0.00379	0.003321	-1.14262	0.253447
X Variable 1	-0.39586	0.027856	-14.2109	3.69E-42

ლიბერთი ბანკი

Lag 1

<i>Regression Statistics</i>	
Multiple R	0.125971
R Square	0.015869
Adjusted R Square	0.013451
Standard Error	0.063545
Observations	409

ANOVA				
	<i>df</i>	<i>SS</i>	<i>MS</i>	<i>F</i>
Regression	1	0.0265	0.0265	6.562734
Residual	407	1.643475	0.004038	
Total	408	1.669976		

	<i>Coefficients</i>	<i>Standard Error</i>	<i>t Stat</i>	<i>P-value</i>
Intercept	0.005643	0.003151	1.790466	0.074122
X Variable 1	-0.1259	0.049145	-2.56178	0.010773

Lag 2

<i>Regression Statistics</i>	
Multiple R	0.104831
R Square	0.01099
Adjusted R Square	0.008554
Standard Error	0.063781
Observations	408

ANOVA

	<i>df</i>	<i>SS</i>	<i>MS</i>	<i>F</i>
Regression	1	0.018352	0.018352	4.511367
Residual	406	1.651599	0.004068	
Total	407	1.669951		

	<i>Coefficients</i>	<i>Standard Error</i>	<i>t Stat</i>	<i>P-value</i>
Intercept	0.004517	0.003167	1.426337	0.154539
X Variable 1	0.104771	0.049327	2.123998	0.034274

Lag 3

<i>Regression Statistics</i>	
Multiple R	0.007194
R Square	5.17E-05
Adjusted R Square	-0.00242
Standard Error	0.064069
Observations	406

ANOVA

	<i>df</i>	<i>SS</i>	<i>MS</i>	<i>F</i>
Regression	1	8.58E-05	8.58E-05	0.020907
Residual	404	1.658375	0.004105	
Total	405	1.658461		

	<i>Coefficients</i>	<i>Standard Error</i>	<i>t Stat</i>	<i>P-value</i>
Intercept	0.004685	0.00319	1.468908	0.142636
X Variable 1	0.007169	0.04958	0.144592	0.885105

Lag 4

<i>Regression Statistics</i>	
Multiple R	0.01109
R Square	0.000123

Adjusted R Square	-0.00236
Standard Error	0.062344
Observations	405

ANOVA

	<i>df</i>	<i>SS</i>	<i>MS</i>	<i>F</i>
Regression	1	0.000193	0.000193	0.049567
Residual	403	1.566376	0.003887	
Total	404	1.566569		

	<i>Coefficients</i>	<i>Standard Error</i>	<i>t Stat</i>	<i>P-value</i>
Intercept	0.00403	0.003108	1.296569	0.195522
X Variable 1	-0.01075	0.048291	-0.22264	0.823931

Lag 5

Regression Statistics

Multiple R	0.008444
R Square	7.13E-05
Adjusted R Square	-0.00242
Standard Error	0.062423
Observations	404

ANOVA

	<i>df</i>	<i>SS</i>	<i>MS</i>	<i>F</i>
Regression	1	0.000112	0.000112	0.028668
Residual	402	1.566441	0.003897	
Total	403	1.566553		

	<i>Coefficients</i>	<i>Standard Error</i>	<i>t Stat</i>	<i>P-value</i>
Intercept	0.003941	0.003116	1.264848	0.206658
X Variable 1	0.008187	0.048352	0.169316	0.865634

Lag 6

Regression Statistics

Multiple R	0.041178
R Square	0.001696
Adjusted R Square	-0.00079
Standard Error	0.06245
Observations	403

ANOVA

	<i>df</i>	<i>SS</i>	<i>MS</i>	<i>F</i>
Regression	1	0.002656	0.002656	0.681117
Residual	401	1.563881	0.0039	
Total	402	1.566537		

	<i>Coefficients</i>	<i>Standard Error</i>	<i>t Stat</i>	<i>P-value</i>
Intercept	0.004208	0.003122	1.347943	0.178438
X Variable 1	-0.03996	0.048424	-0.8253	0.409693

Lag 7

Regression Statistics

Multiple R	0.027167
R Square	0.000738
Adjusted R Square	-0.00176
Standard Error	0.062557
Observations	402

ANOVA

	<i>df</i>	<i>SS</i>	<i>MS</i>	<i>F</i>
Regression	1	0.001156	0.001156	0.295439
Residual	400	1.565365	0.003913	
Total	401	1.566521		

	<i>Coefficients</i>	<i>Standard Error</i>	<i>t Stat</i>	<i>P-value</i>
Intercept	0.003862	0.003131	1.233479	0.218122
X Variable 1	0.026366	0.048508	0.543543	0.587059

Lag 8

<i>Regression Statistics</i>	
Multiple R	0.062264
R Square	0.003877
Adjusted R Square	0.00138
Standard Error	0.062537
Observations	401

ANOVA				
	<i>df</i>	<i>SS</i>	<i>MS</i>	<i>F</i>
Regression	1	0.006073	0.006073	1.552885
Residual	399	1.560432	0.003911	
Total	400	1.566505		

	<i>Coefficients</i>	<i>Standard Error</i>	<i>t Stat</i>	<i>P-value</i>
Intercept	0.004339	0.003134	1.384559	0.166961
X Variable 1	-0.06043	0.048493	-1.24615	0.213441

Lag 9

<i>Regression Statistics</i>	
Multiple R	0.014786
R Square	0.000219
Adjusted R Square	-0.00229
Standard Error	0.061788
Observations	400

ANOVA				
	<i>df</i>	<i>SS</i>	<i>MS</i>	<i>F</i>
Regression	1	0.000332	0.000332	0.087032
Residual	398	1.519446	0.003818	
Total	399	1.519778		

	<i>Coefficients</i>	<i>Standard Error</i>	<i>t Stat</i>	<i>P-value</i>
Intercept	0.004475	0.003101	1.443139	0.149768
X Variable 1	0.014151	0.047968	0.295011	0.768139

Lag 10

<i>Regression Statistics</i>	
Multiple R	0.021856
R Square	0.000478
Adjusted R Square	-0.00204
Standard Error	0.060594
Observations	399

ANOVA				
	<i>df</i>	<i>SS</i>	<i>MS</i>	<i>F</i>
Regression	1	0.000697	0.000697	0.189736
Residual	397	1.457641	0.003672	
Total	398	1.458337		

	<i>Coefficients</i>	<i>Standard Error</i>	<i>t Stat</i>	<i>P-value</i>
Intercept	0.005285	0.003044	1.736016	0.083337
X Variable 1	-0.02051	0.04708	-0.43559	0.663373

ვითარება მანკო

Lag 1

<i>Regression Statistics</i>	
Multiple R	0.499706
R Square	0.249706
Adjusted R Square	0.245017
Standard Error	0.412577
Observations	162

ANOVA				
	<i>df</i>	<i>SS</i>	<i>MS</i>	<i>F</i>
Regression	1	9.064149	9.064149	53.24977
Residual	160	27.23512	0.170219	
Total	161	36.29927		

	<i>Coefficients</i>	<i>Standard Error</i>	<i>t Stat</i>	<i>P-value</i>
--	---------------------	-----------------------	---------------	----------------

Intercept	0.018967	0.032431	0.584837	0.559481
X Variable 1	-0.49149	0.067353	-7.29724	1.29E-11

Lag 2

<i>Regression Statistics</i>	
Multiple R	0.178646
R Square	0.031914
Adjusted R Square	0.025826
Standard Error	0.458748
Observations	161

ANOVA				
	<i>df</i>	<i>SS</i>	<i>MS</i>	<i>F</i>
Regression	1	1.103106	1.103106	5.241669
Residual	159	33.46145	0.210449	
Total	160	34.56456		

	<i>Coefficients</i>	<i>Standard Error</i>	<i>t Stat</i>	<i>P-value</i>
Intercept	0.015389	0.036201	0.4251	0.671339
X Variable 1	0.176162	0.076944	2.289469	0.023368

Lag 3

<i>Regression Statistics</i>	
Multiple R	0.119283
R Square	0.014228
Adjusted R Square	0.007989
Standard Error	0.451515
Observations	160

ANOVA				
	<i>df</i>	<i>SS</i>	<i>MS</i>	<i>F</i>
Regression	1	0.464923	0.464923	2.280536
Residual	158	32.21076	0.203866	
Total	159	32.67569		

	<i>Coefficients</i>	<i>Standard Error</i>	<i>t Stat</i>	<i>P-value</i>
Intercept	0.01145	0.035696	0.320774	0.748805
X Variable 1	-0.13898	0.092032	-1.51014	0.133004

Lag 4

<i>Regression Statistics</i>	
Multiple R	0.118872
R Square	0.014131
Adjusted R Square	0.007851
Standard Error	0.452724
Observations	159

ANOVA

	<i>df</i>	<i>SS</i>	<i>MS</i>	<i>F</i>
Regression	1	0.461222	0.461222	2.25031
Residual	157	32.17859	0.204959	
Total	158	32.63981		

	<i>Coefficients</i>	<i>Standard Error</i>	<i>t Stat</i>	<i>P-value</i>
Intercept	0.011838	0.035904	0.329709	0.742059
X Variable 1	0.138428	0.092279	1.500103	0.135596

Lag 5

<i>Regression Statistics</i>	
Multiple R	0.171736
R Square	0.029493
Adjusted R Square	0.023272
Standard Error	0.449795
Observations	158

ANOVA

	<i>df</i>	<i>SS</i>	<i>MS</i>	<i>F</i>
Regression	1	0.959131	0.959131	4.74076
Residual	156	31.56129	0.202316	

Total	157	32.52043
-------	-----	----------

	<i>Coefficients</i>	<i>Standard Error</i>	<i>t Stat</i>	<i>P-value</i>
Intercept	0.01064	0.035785	0.297321	0.766617
X Variable 1	-0.19962	0.091682	-2.17733	0.030959

Lag 6

<i>Regression Statistics</i>	
Multiple R	0.206843
R Square	0.042784
Adjusted R Square	0.036608
Standard Error	0.448123
Observations	157

ANOVA				
	<i>df</i>	<i>SS</i>	<i>MS</i>	<i>F</i>
Regression	1	1.391228	1.391228	6.927921
Residual	155	31.12627	0.200815	
Total	156	32.51749		

	<i>Coefficients</i>	<i>Standard Error</i>	<i>t Stat</i>	<i>P-value</i>
Intercept	0.009355	0.035766	0.261561	0.794007
X Variable 1	0.240675	0.091439	2.632094	0.009344

Lag 7

<i>Regression Statistics</i>	
Multiple R	0.164113
R Square	0.026933
Adjusted R Square	0.020614
Standard Error	0.452891
Observations	156

ANOVA				
	<i>df</i>	<i>SS</i>	<i>MS</i>	<i>F</i>

Regression	1	0.874278	0.874278	4.262485
Residual	154	31.58694	0.20511	
Total	155	32.46122		

	<i>Coefficients</i>	<i>Standard Error</i>	<i>t Stat</i>	<i>P-value</i>
Intercept	0.00945	0.036261	0.260597	0.794751
X Variable 1	-0.19098	0.092504	-2.06458	0.04064

Lag 8

<i>Regression Statistics</i>	
Multiple R	0.102718
R Square	0.010551
Adjusted R Square	0.004084
Standard Error	0.434763
Observations	155

ANOVA				
	<i>df</i>	<i>SS</i>	<i>MS</i>	<i>F</i>
Regression	1	0.308389	0.308389	1.631525
Residual	153	28.91985	0.189019	
Total	154	29.22824		

	<i>Coefficients</i>	<i>Standard Error</i>	<i>t Stat</i>	<i>P-value</i>
Intercept	0.019814	0.034925	0.567339	0.571315
X Variable 1	0.113827	0.089114	1.277312	0.203427

Lag 9

<i>Regression Statistics</i>	
Multiple R	0.119504
R Square	0.014281
Adjusted R Square	0.007796
Standard Error	0.429961
Observations	154

ANOVA

	<i>df</i>	<i>SS</i>	<i>MS</i>	<i>F</i>
Regression	1	0.40711	0.40711	2.202189
Residual	152	28.09966	0.184866	
Total	153	28.50677		

	<i>Coefficients</i>	<i>Standard Error</i>	<i>t Stat</i>	<i>P-value</i>
Intercept	0.01456	0.034648	0.420221	0.674917
X Variable 1	0.131227	0.088429	1.483977	0.139886

Lag 10

<i>Regression Statistics</i>	
Multiple R	0.176505
R Square	0.031154
Adjusted R Square	0.024738
Standard Error	0.423175
Observations	153

ANOVA

	<i>df</i>	<i>SS</i>	<i>MS</i>	<i>F</i>
Regression	1	0.869514	0.869514	4.855525
Residual	151	27.04067	0.179077	
Total	152	27.91019		

	<i>Coefficients</i>	<i>Standard Error</i>	<i>t Stat</i>	<i>P-value</i>
Intercept	0.010875	0.034214	0.31784	0.751045
X Variable 1	-0.19216	0.087205	-2.20353	0.029072

დანართი 2

მონაცემები აქციათა ფასის შესახებ

JPMorgan Chase & Co.

Date	High	Low	Open	Volume	Close
06/24/2013	51,45	50,11	50,88	30736424	50,92
06/21/2013	52,98	51,69	52,96	44416045	51,96
06/20/2013	53,18	52,27	53,08	31868373	52,48
06/19/2013	54,51	53,52	53,99	20848948	53,55
06/18/2013	54,27	53,72	54,03	13261393	54,11
06/17/2013	54,255	53,54	53,7	16857603	53,85
06/14/2013	54,13	52,91	54,04	17169011	53,13
06/13/2013	54,24	52,97	53	17090655	54,17
06/12/2013	54,1	52,9649	53,9	18481270	53,18
06/11/2013	54,05	53,11	53,46	17603986	53,49
06/10/2013	54,84	54,02	54,64	16007865	54,36
06/07/2013	54,48	53,41	53,77	21692593	54,27
06/06/2013	53,52	52,27	52,84	23946336	53,5
06/05/2013	54,27	52,7	53,78	24329847	53,03
06/04/2013	55,39	53,87	54,54	22024367	54,04
06/03/2013	54,86	53,035	54,6	28284621	54,49
05/31/2013	55,83	54,59	55,71	24996488	54,59
05/30/2013	55,9	54,53	54,6	24890794	55,62
05/29/2013	54,96	53,91	54,09	20484210	54,67
05/28/2013	54,6486	54,025	54,56	27168406	54,6
05/24/2013	53,66	52,72	52,9	18343221	53,66
05/23/2013	53,789	52,66	52,82	25299869	53,35
05/22/2013	54,96	53,29	53,43	46975855	53,63
05/21/2013	53,67	52,45	52,53	37122039	53,02
05/20/2013	52,63	51,91	52,28	22020134	52,29
05/17/2013	52,33	51,25	51,26	26095658	52,3
05/16/2013	51,66	50,84	50,87	21391585	50,97
05/15/2013	51,43	50,15	50,2	27470078	51,09
05/14/2013	50,42	49,66	49,77	24190788	50,23
05/13/2013	49,7	48,61	48,84	23987718	49,67
05/10/2013	49,23	48,64	49,05	16200456	48,96
05/09/2013	49,81	48,92	49,7	18103144	49,04
05/08/2013	49,99	49,11	49,22	23565162	49,76
05/07/2013	49,39	48,26	48,57	24291602	49,14
05/06/2013	48,39	47,57	47,71	20830656	48,18
05/03/2013	48,7	46,98	48,63	43273931	47,57
05/02/2013	48,25	47,71	48,25	15529736	48,08
05/01/2013	48,91	47,85	48,76	17687511	48,01
04/30/2013	49,25	48,72	48,96	13805540	49,01
04/29/2013	49,1	48,65	49,08	13498061	48,92
04/26/2013	49,09	48,61	48,86	13931035	48,88
04/25/2013	49,63	48,8899	49,02	19063807	49
04/24/2013	48,92	48,16	48,32	16462785	48,72
04/23/2013	48,24	47,39	47,68	20568406	48,17
04/22/2013	47,49	46,87	47,4	15232043	47,35

04/19/2013	47,364	46,7	47,15	19753205	47,23
04/18/2013	47,33	46,05	46,8	26106845	46,64
04/17/2013	48,18	46,38	48,11	43473273	46,79
04/16/2013	48,52	47,59	48,43	23866838	48,49
04/15/2013	49,34	47,9	48,39	31528338	47,93
04/12/2013	49,58	48,45	48,9	37808388	49,01
04/11/2013	49,6	48,83	49,21	22584616	49,31
04/10/2013	49,56	48,88	48,94	20389881	49,25
04/09/2013	48,9612	48,46	48,74	20066632	48,68
04/08/2013	48,59	47,59	47,9	18675807	48,58
04/05/2013	48,04	46,75	46,79	22964186	47,91
04/04/2013	47,5399	46,9	46,96	21516666	47,49
04/03/2013	48,07	46,53	48,03	33475105	46,85
04/02/2013	48,38	47,875	48,01	17276418	48,28
04/01/2013	47,99	47,49	47,55	17449299	47,83
03/28/2013	47,93	47,28	47,84	27519846	47,46
03/27/2013	48,31	47,56	48,2	26534597	47,77
03/26/2013	48,97	48,32	48,74	16420085	48,64
03/25/2013	49,32	48,16	49,04	23582710	48,52
03/22/2013	49	48,34	48,63	22799985	48,78
03/21/2013	49,23	48,35	48,79	23543287	48,35
03/20/2013	49,64	49,04	49,57	19388482	49,12
03/19/2013	49,99	48,68	49,65	24418504	49,2
03/18/2013	49,66	48,95	49,19	28017768	49,51
03/15/2013	50,29	49,15	49,97	60908739	50,02
03/14/2013	51	50,19	50,25	26380348	51
03/13/2013	50,43	50,11	50,2901	16686257	50,16
03/12/2013	50,67	50,05	50,35	18006118	50,28
03/11/2013	50,77	49,91	50,23	19473159	50,48
03/08/2013	50,85	49,61	50,59	32726854	50,2
03/07/2013	50,86	50,01	50,05	24252643	50,63
03/06/2013	50,19	49,62	49,88	19611229	50,03
03/05/2013	50,11	49,31	49,49	25565033	49,49
03/04/2013	49,14	48,33	48,73	17698510	49,1
03/01/2013	49,42	48,37	48,6	25925897	48,91
02/28/2013	49,55	48,75	49,16	24718064	48,92
02/27/2013	49,4	47,76	47,85	31932363	49,28
02/26/2013	48,26	46,85	48,22	39407782	47,6
02/25/2013	49,2	47,65	49,1	32776345	47,7
02/22/2013	48,91	48,41	48,63	23586192	48,91
02/21/2013	48,45	47,83	48,41	24445078	48,25
02/20/2013	49,54	48,36	49,35	24789397	48,61
02/19/2013	49,68	49,12	49,12	20450050	49,45
02/15/2013	49,46	48,57	49,35	20016541	48,88
02/14/2013	49,2899	48,37	48,4	18020155	49,22
02/13/2013	49,45	48,5	49,35	21637319	48,68
02/12/2013	49,31	48,6	48,8	16393466	49,14
02/11/2013	48,9	48,38	48,51	13937728	48,66
02/08/2013	48,69	48,26	48,33	15219612	48,63
02/07/2013	48,75	47,9	48,65	21432016	48,23

02/06/2013	48,83	48,32	48,42	28286377	48,61
02/05/2013	48,8	47,93	47,94	28068446	48,79
02/04/2013	47,81	47,38	47,54	20828175	47,68
02/01/2013	48	47,21	47,4	24527532	47,85
01/31/2013	47,22	46,88	47,01	19541263	47,05
01/30/2013	47,35	46,96	47,04	18636633	47,13
01/29/2013	47,16	46,25	46,28	19910343	47,12
01/28/2013	47	46,48	46,84	19708169	46,64
01/25/2013	47,16	46,605	46,74	26014637	47,16
01/24/2013	46,8	46,08	46,24	20017415	46,37
01/23/2013	46,44	45,92	46,23	19112157	46,23
01/22/2013	46,55	46,13	46,25	24259226	46,54
01/18/2013	46,6	46,18	46,38	28694707	46,46
01/17/2013	46,87	46,29	46,4	41097680	46,44
01/16/2013	46,83	45,57	45,91	43459526	46,82
01/15/2013	46,47	45,35	45,49	29905738	46,35
01/14/2013	46,18	45,48	45,89	19079465	45,88
01/11/2013	46,15	45,47	45,97	19723892	46,14
01/10/2013	46,16	45,53	45,89	23420153	46,15
01/09/2013	46,2	45,14	45,56	25923639	45,47
01/08/2013	45,5	44,96	45,4	19625226	45,5
01/07/2013	45,485	45,02	45,09	24457249	45,41
01/04/2013	45,43	44,44	44,45	24491604	45,36
01/03/2013	44,75	44,2	44,74	24228885	44,57
01/02/2013	45	44,22	44,98	31421123	44,66
12/31/2012	44	43,05	43,1	24213813	43,9691
12/28/2012	43,69	43,09	43,1	15403478	43,24
12/27/2012	44,02	42,9	43,96	19566946	43,63
12/26/2012	44,18	43,72	43,95	11499413	43,96
12/24/2012	44,02	43,71	43,72	8622420	43,92
12/21/2012	44,2	43,34	43,82	38986323	44
12/20/2012	44,54	43,41	43,69	25016763	44,53
12/19/2012	44,39	43,42	43,99	34352174	43,53
12/18/2012	43,94	43,31	43,83	33867674	43,87
12/17/2012	43,51	42,81	43	23889797	43,48
12/14/2012	43,11	42,71	42,77	16208762	42,81
12/13/2012	42,92	42,5	42,65	18461750	42,78
12/12/2012	43,375	42,7	43	23110567	42,77
12/11/2012	43,09	42,42	42,6	21959925	42,64
12/10/2012	42,67	42,01	42,54	22397285	42,31
12/07/2012	42,57	41,73	41,84	34559111	42,56
12/06/2012	41,55	41,11	41,25	20541648	41,47
12/05/2012	41,49	40,5	40,69	25515569	41,2
12/04/2012	40,92	40,2	40,78	24036982	40,57
12/03/2012	41,37	40,75	41,27	18965875	40,81
11/30/2012	41,34	40,85	40,99	20081805	41,08
11/29/2012	41,35	40,91	41,15	18910626	41,22
11/28/2012	40,88	39,88	40,49	26112040	40,83
11/27/2012	41,2	40,64	40,87	19876930	40,75
11/26/2012	40,88	40,09	40,79	20376505	40,88

11/23/2012	41,22	40,97	41,1	8316667	41,09
11/21/2012	40,98	40,35	40,94	13035979	40,73
11/20/2012	41,18	40,25	40,33	19379181	40,7
11/19/2012	40,7	40,09	40,09	26784470	40,59
11/16/2012	39,67	38,83	39,43	32462098	39,53
11/15/2012	39,72	38,97	39,06	24859853	39,39
11/14/2012	40,37	39,13	40,21	30995630	39,29
11/13/2012	40,52	40	40,18	19799080	40,04
11/12/2012	40,91	40,3	40,85	12820369	40,58
11/09/2012	41,23	39,86	40,31	27559061	40,62
11/08/2012	41,5	40,4	41,28	27830997	40,4
11/07/2012	42,01	40,31	42,01	47631169	40,48
11/06/2012	43,05	42,41	42,57	17196716	42,88
11/05/2012	42,36	41,855	42,33	13253683	42,27
11/02/2012	43,07	42,33	43,04	17029679	42,42
11/01/2012	42,9	41,58	41,7	23328281	42,84
10/31/2012	41,79	41,15	41,45	19428720	41,68
10/26/2012	41,6624	40,87	41,42	21893909	41,16
10/25/2012	42,28	41,4	42,24	17311695	41,67
10/24/2012	41,875	41,34	41,68	18919320	41,71
10/23/2012	41,74	41,05	41,47	22897318	41,33
10/22/2012	42,52	41,5	42,25	27996092	42,09
10/19/2012	42,82	42,06	42,8	29748466	42,32
10/18/2012	43,35	42,75	43,09	23633913	43,01
10/17/2012	43,54	42,77	42,93	26180558	43,32
10/16/2012	43,11	42,27	42,79	28594052	42,83
10/15/2012	42,41	41,73	41,91	26277471	42,38
10/12/2012	42,43	41,15	41,6	44570634	41,62
10/11/2012	42,64	41,85	42,37	27755002	42,1
10/10/2012	42	41,33	41,55	25803795	41,77
10/09/2012	41,95	41,3	41,77	19956705	41,38
10/08/2012	41,84	41,11	41,33	18635403	41,66
10/05/2012	42,44	41,46	42,04	22777435	41,71
10/04/2012	41,9871	40,91	41,16	24334091	41,82
10/03/2012	41	40,42	40,83	22421111	40,86
10/02/2012	41,24	40,56	41,14	26946068	40,92
10/01/2012	41,5	40,8	40,88	21957111	40,97
09/28/2012	40,63	40,16	40,42	21382009	40,48
09/27/2012	40,99	40,21	40,4	20843887	40,68
09/26/2012	40,625	39,7	40,15	23785658	40,24
09/25/2012	41,55	40,53	41,55	21991228	40,55
09/24/2012	41,47	40,59	40,61	20504116	41,23
09/21/2012	41,7	40,77	41,53	28299063	40,88
09/20/2012	41,28	40,55	40,96	20998581	41,25
09/19/2012	41,76	41,04	41,33	22887181	41,34
09/18/2012	41,33	40,66	41,05	25189352	41,26
09/17/2012	41,44	40,95	41	19741058	41,19
09/14/2012	42,09	41,23	41,96	43477367	41,57
09/13/2012	41,58	39,59	39,84	47020628	41,4
09/12/2012	40,25	39,785	39,88	29883726	39,92

09/11/2012	39,63	38,7299	38,8	22380345	39,6
09/10/2012	39,78	38,73	39,23	20858745	38,76
09/07/2012	39,53	39	39,04	28087896	39,3
09/06/2012	38,87	37,5	37,58	41356607	38,69
09/05/2012	37,29	36,94	37,08	13538409	37,11
09/04/2012	37,24	36,78	36,98	13634888	37,01
08/31/2012	37,4	36,86	37,14	16775701	37,14
08/30/2012	37,13	36,71	37,06	13701589	36,9
08/29/2012	37,49	37,06	37,32	13688324	37,3
08/28/2012	37,491	36,9	37,1	18053276	37,13
08/27/2012	37,44	36,9	37,31	17619128	37,23
08/24/2012	37,44	36,67	36,94	20021563	37,17
08/23/2012	37,89	37,2	37,81	16431048	37,23
08/22/2012	38,18	37,56	37,88	16902860	37,83
08/21/2012	38,86	37,56	37,63	36887510	38,04
08/20/2012	37,5	36,8	36,92	17926581	37,37
08/17/2012	37,2	36,8	37,2	17080761	36,98
08/16/2012	37,35	36,8	37,18	15895973	37,1
08/15/2012	37,41	36,95	37,07	17525863	37,07
08/14/2012	37,64	36,98	37,42	18068149	37,1
08/13/2012	37,09	36,645	36,87	14457113	36,99
08/10/2012	37	36,4	36,76	15492665	36,97
08/09/2012	37,26	36,59	36,72	23408157	36,92
08/08/2012	37,48	36,75	36,85	18677116	37,16
08/07/2012	37,87	36,57	36,57	37225761	37,01
08/06/2012	36,8	36,11	36,24	18979186	36,3
08/03/2012	36,29	35,5	35,82	24516267	36,09
08/02/2012	35,84	34,76	35,62	36677078	35,17
08/01/2012	36,4	35,82	36,19	22184446	36
07/31/2012	36,33	35,91	36,11	19686716	36
07/30/2012	36,52	35,94	36,5	30701699	36,14
07/27/2012	37,2	35,51	36,01	63640527	36,89
07/26/2012	35,94	35,34	35,78	28903218	35,81
07/25/2012	35,45	34,79	34,98	32129081	35,17
07/24/2012	34,89	34,22	34,58	29929501	34,73
07/23/2012	34,5	33,1	33,24	41248260	34,44
07/20/2012	34,13	33,9	34,05	36301590	33,9
07/19/2012	35,17	34,31	35,02	34390711	34,46
07/18/2012	35,23	34,65	34,75	28948255	34,96
07/17/2012	35,48	34,2701	35,44	43998207	34,99
07/16/2012	35,85	34,73	35,76	52368297	35,09
07/13/2012	36,2	34,86	35,06	83001210	36,07
07/12/2012	34,57	33,94	34,33	39301433	34,04
07/11/2012	34,8	34,1204	34,21	35144270	34,59
07/10/2012	34,45	33,81	34,22	33175467	34,25
07/09/2012	34,12	33,54	33,81	30544925	33,96
07/06/2012	34,12	33,73	33,92	32057669	33,9
07/05/2012	35,66	34,22	35,61	58529307	34,38
07/03/2012	36,14	35,535	35,96	26705915	35,88
07/02/2012	36,36	35,59	36,27	34281571	36,28

06/29/2012	36,8	35,25	36,7	56063666	35,73
06/28/2012	35,93	34,85	35,32	69904866	35,88
06/27/2012	36,82	35,5	35,64	34156770	36,78
06/26/2012	36,12	35,58	36,06	35058728	35,71
06/25/2012	35,47	34,64	35,26	33115794	35,32
06/22/2012	36,49	35,96	36,02	44203816	35,99
06/21/2012	37,03	35,43	36,49	95637185	35,51
06/20/2012	36,94	35,83	36,03	61149759	36,45
06/19/2012	35,63	34,73	34,99	32488936	35,38
06/18/2012	35,3	34,5	34,71	31084454	34,62
06/15/2012	35,07	34,41	34,89	40920716	35,03
06/14/2012	34,89	34,07	34,41	44428016	34,65
06/13/2012	35,07	33,63	33,69	72456524	34,3
06/12/2012	33,78	32,51	32,88	43334359	33,77
06/11/2012	34,44	32,78	34,37	46404807	32,82
06/08/2012	33,68	32,55	32,77	34243468	33,68
06/07/2012	33,83	32,8	33,77	53888894	32,81
06/06/2012	33,31	32	32,71	47980479	33,07
06/05/2012	32,13	30,86	30,89	46502750	31,99
06/04/2012	32,17	30,83	32,16	60495394	31
06/01/2012	32,65	31,77	32,41	50473313	31,93
05/31/2012	33,47	32,91	32,96	42126257	33,15
05/30/2012	33,44	32,95	33,3	34203559	32,96
05/29/2012	34	33,36	33,98	35858078	33,63
05/25/2012	34,13	33,29	34	28803487	33,5
05/24/2012	34,48	33,62	34,44	37846025	33,97
05/23/2012	34,42	33,21	33,62	52512858	34,26
05/22/2012	34,58	32,99	33,32	84720953	34,01
05/21/2012	33,71	32,26	33,52	99557353	32,51
05/18/2012	33,99	32,97	33,99	82655364	33,49
05/17/2012	35,1	33,88	35,04	95429256	33,93
05/16/2012	36,98	35,46	36,79	68729813	35,46
05/15/2012	37,27	36,12	36,19	89903651	36,24
05/14/2012	36,47	35,76	36,1	96488404	35,79
05/11/2012	37,99	36,62	37,14	2,17E+08	36,96
05/10/2012	41,4	40,54	41,23	35827257	40,74
05/09/2012	41,02	40,12	40,72	38775560	40,64
05/08/2012	41,84	40,95	41,5	28051620	41,38
05/07/2012	42,395	41,37	41,43	25910034	41,78
05/04/2012	42,68	41,71	42,33	31289431	41,75
05/03/2012	43,39	42,67	43,38	19536754	43,01
05/02/2012	43,53	42,84	43,46	22462824	43,2
05/01/2012	44,24	42,96	43	26364545	43,79
04/30/2012	43,37	42,54	43,33	23521663	42,98
04/27/2012	43,99	43,23	43,94	24285744	43,34
04/26/2012	43,89	43,0599	43,22	28101552	43,8
04/25/2012	43,89	42,98	43,65	31694004	43,16
04/24/2012	43,31	42,81	42,98	21420339	43,28
04/23/2012	42,96	41,8	41,92	25538094	42,85
04/20/2012	43,58	42,71	43,51	26184284	42,72

04/19/2012	43,69	42,77	43,44	25963308	43,22
04/18/2012	43,91	43,27	43,62	20244147	43,29
04/17/2012	44	43,16	43,69	26887901	43,9
04/16/2012	43,8	42,84	43,38	40388941	43,33
04/13/2012	44,95	43,06	44,95	58183898	43,21
04/12/2012	44,99	44	44,12	33631097	44,84
04/11/2012	44,21	43,57	43,59	32142163	44,01
04/10/2012	44,01	42,66	43,88	38845936	42,96
04/09/2012	44,28	43,07	43,19	29376366	43,89
04/05/2012	44,73	43,81	44,13	28834531	44,34
04/04/2012	44,86	43,96	44,68	41347710	44,41
04/03/2012	45,985	44,97	45,74	31036320	45,42
04/02/2012	46,35	45,46	45,75	27675928	46,13
03/30/2012	46,13	45,5	46,08	25945990	45,98
03/29/2012	46,02	42,63	45,92	32268866	45,67
03/28/2012	46,31	45,36	45,76	29763066	46,27
03/27/2012	46,49	45,83	45,92	33035556	45,89
03/26/2012	46,17	45,4	45,48	33530630	46,17
03/23/2012	45,25	44,44	44,45	30643963	45,16
03/22/2012	45,095	44,41	44,72	27461074	44,65
03/21/2012	45,67	44,86	45,53	27273648	45,12
03/20/2012	45,6	44,37	44,53	34798090	45,38
03/19/2012	45,35	44,21	44,44	41515244	45
03/16/2012	44,92	44,22	44,87	48844406	44,57
03/15/2012	44,92	42,93	43,64	57124817	44,7
03/14/2012	44	43,07	43,62	68028623	43,58
03/13/2012	43,73	40,82	41,02	77277594	43,39
03/12/2012	40,98	40,2	40,86	30763746	40,54
03/09/2012	41,44	40,5	40,75	33499779	41,03
03/08/2012	40,75	40,22	40,47	22060726	40,44
03/07/2012	40,06	39,38	39,46	22880868	39,95
03/06/2012	39,87	39,12	39,45	33930434	39,32
03/05/2012	40,71	40	40,7	30806826	40,4
03/02/2012	40,88	40,23	40,43	34897825	40,63
03/01/2012	40,45	39,47	39,51	44384544	40,37
02/29/2012	39,935	39,02	39,33	41187933	39,24
02/28/2012	39,55	38,8482	39,13	37905499	39,21
02/27/2012	39,23	37,79	38,07	34036867	39,06
02/24/2012	38,68	38,19	38,66	17589412	38,28
02/23/2012	38,52	37,75	38,06	31363508	38,49
02/22/2012	38,39	37,9	38,3	23418176	38,07
02/21/2012	38,975	38,41	38,65	22807470	38,46
02/17/2012	38,64	38,23	38,6	28016341	38,47
02/16/2012	38,12	37,05	37,15	22141431	38
02/15/2012	38,4	37,31	38,08	26534874	37,4
02/14/2012	38,26	37,44	38,23	27039262	37,92
02/13/2012	38,34	37,61	38,08	24827981	38,3
02/10/2012	37,77	37,11	37,22	22624780	37,61
02/09/2012	38,68	37,84	38,6	28614498	37,86
02/08/2012	38,35	37,97	38,05	23258667	38,3

02/07/2012	38,12	37,7	37,86	21092892	37,87
02/06/2012	38,32	37,805	38,06	23108329	38,14
02/03/2012	38,5	38,05	38,27	41081315	38,28
02/02/2012	38,16	37,42	37,69	26786875	37,55
02/01/2012	38,03	37,5	37,89	41957763	37,6
01/31/2012	37,545	36,93	37,53	29658089	37,3
01/30/2012	37,17	36,36	36,66	24432067	37,01
01/27/2012	37,66	37,15	37,23	27674802	37,21
01/26/2012	38,1	37,25	37,88	33291241	37,49
01/25/2012	37,82	37,12	37,36	29863012	37,6
01/24/2012	37,8887	36,8	37,18	25406126	37,66
01/23/2012	37,94	37,27	37,31	27500781	37,66
01/20/2012	37,4	36,62	36,78	34716500	37,36
01/19/2012	37,15	36,71	36,84	37001975	36,93
01/18/2012	36,68	34,53	34,54	55504941	36,54
01/17/2012	35,68	34,5	34,85	55119029	34,91
01/13/2012	35,92	35,13	35,26	61577062	35,92
01/12/2012	37,05	36,17	36,82	39420935	36,85
01/11/2012	36,74	35,66	35,8	29853149	36,66
01/10/2012	36,35	35,76	36,07	35982879	36,05
01/09/2012	35,68	34,99	35,44	23006529	35,3
01/06/2012	35,77	35,14	35,69	33162979	35,36
01/05/2012	35,92	34,405	34,71	38383814	35,68
01/04/2012	35,15	34,33	34,44	36576187	34,95
01/03/2012	35,19	34,01	34,06	44108273	34,98
12/30/2011	33,42	33,06	33,11	18199609	33,25
12/29/2011	33,52	32,71	32,71	19793016	33,42
12/28/2011	33,09	32,5738	32,99	19248511	32,65
12/27/2011	33,69	33,03	33,22	16897090	33,03
12/23/2011	33,7	33,13	33,62	21962667	33,57
12/22/2011	33,55	32,5401	32,69	35544903	33,45
12/21/2011	32,41	31,9	32	30898992	32,32
12/20/2011	32,44	31,24	31,4	49092903	32,21
12/19/2011	31,9	30,42	31,87	47388002	30,7
12/16/2011	32,6	31,8091	32,16	52598292	31,89
12/15/2011	32,28	31,57	32,1	33457250	31,76
12/14/2011	31,94	30,83	30,88	41295653	31,51
12/13/2011	32,63	30,87	32,37	49484808	31,29
12/12/2011	32,6	31,76	32,55	35986439	32,04
12/09/2011	33,31	32,36	32,36	39106916	33,18
12/08/2011	33,7	32,08	33,55	47788873	32,22
12/07/2011	34,19	32,72	32,82	44722793	34
12/06/2011	33,58	32,68	33,26	38788222	33,23
12/05/2011	34,1	33,22	33,64	52216056	33,51
12/02/2011	33,27	30,81	30,88	90519608	32,33
12/01/2011	30,97	30,03	30,86	33189688	30,46
11/30/2011	31	29,8	30,15	61412527	30,97
11/29/2011	29,13	28,48	28,98	45104651	28,56
11/28/2011	30,07	28,82	29,71	45285387	29,16
11/25/2011	29,17	28,28	28,28	21423184	28,48

11/23/2011	29,15	28,33	29,11	44474351	28,38
11/22/2011	30,1	29,38	29,9	36466171	29,41
11/21/2011	30,19	29,6	30,02	39666395	29,91
11/18/2011	30,845	30,33	30,67	39033896	30,62
11/17/2011	31,5	30,34	31,4	55130024	30,49
11/16/2011	32,488	31,4	32,34	40761704	31,47
11/15/2011	33,11	32,08	32,09	31265984	32,7
11/14/2011	32,98	32,22	32,95	27596216	32,55
11/11/2011	33,85	33,02	33,28	29989577	33,28
11/10/2011	33,23	32,1	32,92	30431632	32,74
11/09/2011	33,985	32,38	33,84	53000040	32,54
11/08/2011	35,18	34,02	34,53	30194985	35,02
11/07/2011	34,34	33,71	34,03	25935525	34,24
11/04/2011	34,06	33,45	33,99	30867231	33,97
11/03/2011	34,52	32,84	34,12	40087752	34,38
11/02/2011	33,74	33,06	33,71	34342387	33,64
11/01/2011	33,64	31,84	32,47	74056271	32,71
10/31/2011	36	34,73	35,93	46438679	34,76
10/28/2011	36,98	36,19	36,61	39893754	36,69
10/27/2011	37,54	35,7	36,56	76482945	37,02
10/26/2011	34,41	33,5	34,11	36360840	34,18
10/25/2011	34,2499	33,36	34,18	38683534	33,49
10/24/2011	34,69	33,57	33,61	45697155	34,57
10/21/2011	34,04	33,01	33,48	48445287	33,42
10/20/2011	33,19	31,67	32,32	41662534	33,13
10/19/2011	34,01	32,03	32,77	50121949	32,25
10/18/2011	33,42	31,14	31,36	64392307	32,87
10/17/2011	32,09	30,97	31,64	40869712	31,04
10/14/2011	32,32	31,4	31,87	51905068	31,89
10/13/2011	32,49	30,92	32,45	78838174	31,6
10/12/2011	33,87	32,69	32,76	55462460	33,2
10/11/2011	32,68	31,41	31,98	38169186	32,3
10/10/2011	32,32	31,58	31,6	37324743	32,3
10/07/2011	32,61	30,65	32,58	49326167	30,7
10/06/2011	32,46	30,42	30,71	53216608	32,38
10/05/2011	31,17	29,4	30,23	51117106	30,84
10/04/2011	30,43	27,85	28,25	69815353	30,26
10/03/2011	30,7	28,64	30,03	51002691	28,65
09/30/2011	30,95	30,11	30,74	42436947	30,12
09/29/2011	32,11	30,44	31,58	51015757	31,39
09/28/2011	32	30,42	31,62	38725834	30,47
09/27/2011	33,13	31,25	32,62	58242837	31,57
09/26/2011	31,81	29,96	30,06	58696019	31,65
09/23/2011	29,8	28,861	28,96	51731259	29,59
09/22/2011	29,63	28,53	29,35	86290439	29,27
09/21/2011	32,45	30,26	32,23	57429559	30,34
09/20/2011	32,8	32,24	32,77	34089368	32,25
09/19/2011	32,89	32,13	32,69	33160246	32,49
09/16/2011	34,27	33,02	34,05	52687591	33,43
09/15/2011	33,82	33,13	33,37	35848788	33,81

09/14/2011	33,19	31,86	32,73	44446740	32,8
09/13/2011	33,41	32,17	32,81	50142208	32,49
09/12/2011	32,42	31,21	31,35	53381750	32,42
09/09/2011	33,2	31,93	33,08	67195566	32,08
09/08/2011	34,91	33,44	34,44	44815207	33,51
09/07/2011	34,98	33,87	34,1	36145887	34,82
09/06/2011	33,5	32,78	33,11	57081174	33,44
09/02/2011	35,25	34,51	35,06	41677229	34,63
09/01/2011	37,82	36,29	37,62	36865259	36,3
08/31/2011	38,03	37,215	37,42	30051400	37,56
08/30/2011	37,72	36,75	37,4	28826266	37,06
08/29/2011	37,64	36,47	36,82	27945757	37,64
08/26/2011	36,48	34,82	35,28	35115667	36,21
08/25/2011	38,57	35,42	37,79	55387550	35,72
08/24/2011	36,01	34,68	34,82	41963837	35,83
08/23/2011	34,8	32,31	33,29	55809435	34,78
08/22/2011	35,18	33,35	35,12	50971319	33,41
08/19/2011	35,5	34,26	34,76	52962310	34,35
08/18/2011	35,47	34,5	35,27	57139173	35,19
08/17/2011	37,26	36,32	36,46	30131313	36,57
08/16/2011	36,57	35,77	36,27	42272563	36,03
08/15/2011	37,14	36,39	36,53	34830097	36,88
08/12/2011	37,85	35,58	37,14	44082499	35,91
08/11/2011	37,3	34,63	34,63	69583435	36,69
08/10/2011	35,85	33,9846	35,52	83975624	34,37
08/09/2011	36,5901	33,69	35,38	78985631	36,4
08/08/2011	37,72	33,69	36,23	1,08E+08	34,06
08/05/2011	38,75	36,72	38,3	85512270	37,6
08/04/2011	39,59	37,82	39,31	59938092	37,92
08/03/2011	40,02	39,345	39,76	41110031	39,9
08/02/2011	40,38	39,84	40,1	42118933	39,84
08/01/2011	41,37	39,96	41,16	34042409	40,44
07/29/2011	40,75	39,9	40,24	37795986	40,45
07/28/2011	41,24	40,62	40,69	23370785	40,68
07/27/2011	41,4	40,59	41,2	32364601	40,67
07/26/2011	41,79	41,29	41,5	24354927	41,44
07/25/2011	41,91	41,29	41,52	22531003	41,69
07/22/2011	42,32	41,76	42,27	19986046	42,19
07/21/2011	42,55	41,23	41,57	45554055	42,29
07/20/2011	41,355	40,62	40,69	31250813	40,96
07/19/2011	40,49	39,71	39,92	34844494	40,39
07/18/2011	40	38,93	39,79	47604249	39,83
07/15/2011	40,75	39,5	40,61	46553295	39,98
07/14/2011	41,24	40,29	41,18	65336261	40,35
07/13/2011	40,37	39,41	39,67	34020567	39,62
07/12/2011	40,12	39,24	39,24	33808210	39,39
07/11/2011	40,215	39,29	40,19	38327919	39,43
07/08/2011	40,97	40,56	40,7	20682965	40,74
07/07/2011	41,79	41,1	41,19	28554303	41,32
07/06/2011	40,65	40,18	40,59	23868334	40,56

07/05/2011	41,51	40,97	41,51	23811209	41,03
07/01/2011	41,72	40,77	40,81	32136736	41,58
06/30/2011	41,07	40,37	40,72	28002025	40,94
06/29/2011	40,56	39,92	40,04	44783465	40,45
06/28/2011	40,07	39,24	40,07	41558662	39,54
06/27/2011	40,11	39,33	39,4	30639635	39,88
06/24/2011	40,18	39,44	40,05	36143032	39,49
06/23/2011	40,25	39,62	40,12	48316522	40,07
06/22/2011	41,53	40,48	40,67	27317060	40,69
06/21/2011	41,23	40,25	40,68	34244084	40,91
06/20/2011	40,81	40,12	40,5	21568823	40,48
06/17/2011	41,06	40,54	40,85	32023979	40,8
06/16/2011	40,71	39,7	40,63	50321135	40,36
06/15/2011	41,4	40,25	41,02	37337308	40,68
06/14/2011	42,44	41,48	42,13	32110148	41,605
06/13/2011	41,82	40,72	41,29	31768310	41,67
06/10/2011	41,5	40,1	40,59	48547057	41,05
06/09/2011	41,24	40,54	40,59	30084305	40,98
06/08/2011	41,07	40,2	40,58	38895183	40,39
06/07/2011	41,31	40,65	40,92	36342388	40,72
06/06/2011	41,24	40,37	41,1	40895852	40,53
06/03/2011	42,25	41,015	41,09	31837491	41,57
06/02/2011	42,2	40,83	41,93	45969424	41,61
06/01/2011	42,99	41,73	42,87	38634790	41,76
05/31/2011	43,38	42,77	43,24	28746221	43,24
05/27/2011	43,15	42,54	42,7	24748707	42,79
05/26/2011	42,59	42,1	42,12	21660730	42,45
05/25/2011	42,75	42,1	42,11	26510052	42,27
05/24/2011	42,92	41,69	42,77	39341319	42,34
05/23/2011	42,9	42,3	42,4	32316785	42,55
05/20/2011	44,09	43,09	43,83	29951525	43,13
05/19/2011	44,35	43,75	44,32	19539524	44
05/18/2011	44,24	43,41	43,72	24382933	44,08
05/17/2011	44,02	42,65	42,68	36333561	43,81
05/16/2011	43,48	42,72	42,97	34907303	42,88
05/13/2011	44,1001	42,98	44,06	32878376	43,15
05/12/2011	44,33	43,55	44,1	29589929	44,09
05/11/2011	45,035	44,11	45,015	31528851	44,23
05/10/2011	45,5	44,98	45,06	20541125	45,16
05/09/2011	45,11	44,32	44,75	22475423	44,96
05/06/2011	45,71	44,76	45,47	26356067	45,04
05/05/2011	45,71	44,99	45,24	26165514	45,17
05/04/2011	46,04	45,28	45,98	22739271	45,5
05/03/2011	46,07	44,86	44,95	30039119	45,92
05/02/2011	45,99	45,11	45,94	25913966	45,18
04/29/2011	46,02	45,4	45,81	23363095	45,63
04/28/2011	45,93	45,41	45,61	19862755	45,85
04/27/2011	45,63	45,05	45,3	20852690	45,5
04/26/2011	45,43	44,61	44,85	25893126	45,12
04/25/2011	45,02	44,38	44,65	17360519	44,61

04/21/2011	44,84	44,12	44,68	24379873	44,68
04/20/2011	44,97	43,94	44,9	35563099	44,56
04/19/2011	44,71	43,76	44,26	26718804	44,6501
04/18/2011	44,35	43,53	44,27	50957859	43,96
04/15/2011	45,37	44,83	45,24	32477559	44,89
04/14/2011	45,75	44,91	45,68	45214050	44,97
04/13/2011	47,37	45,88	47,24	55383068	46,25
04/12/2011	47,11	46,25	46,55	27275121	46,64
04/11/2011	47,27	46,75	47	25639183	46,86
04/08/2011	47,66	46,63	47,52	23821210	46,84
04/07/2011	47,8	46,96	47,64	29975016	47,4
04/06/2011	47,73	46,63	46,81	31209830	47,64
04/05/2011	46,77	46,05	46,17	21191840	46,58
04/04/2011	46,52	46,05	46,12	15708909	46,34
04/01/2011	46,88	46,18	46,55	25393981	46,35
03/31/2011	46,34	45,955	46,05	23491562	46,1
03/30/2011	46,85	46,215	46,53	26850225	46,45
03/29/2011	46,035	45,515	45,83	17916404	46,02
03/28/2011	46,5	45,95	46,1	19044018	45,96
03/25/2011	46,38	45,67	45,7	20728953	45,86
03/24/2011	45,84	45,09	45,7	21762828	45,73
03/23/2011	45,69	44,77	45,29	26695103	45,6
03/22/2011	45,71	45,35	45,66	19773155	45,47
03/21/2011	46,32	45,32	46,28	28998804	45,63
03/18/2011	46,18	44,75	45,245	77445705	45,74
03/17/2011	44,61	43,4	44,46	46752306	44,56
03/16/2011	44,78	43,66	44,64	41999205	43,81
03/15/2011	44,99	43,85	44,55	35632163	44,61
03/14/2011	45,54	44,63	45,42	24513339	45,3
03/11/2011	45,84	45,25	45,28	20347910	45,74
03/10/2011	46,25	45,26	46,08	33815387	45,53
03/09/2011	47,1	46,02	46,33	25179569	46,56
03/08/2011	46,69	45,3	45,38	32949342	46,4
03/07/2011	45,65	44,76	45,62	28121977	45,19
03/04/2011	46,035	45,1	45,98	27733362	45,52
03/03/2011	46,33	45,71	45,72	23044200	46,08
03/02/2011	45,97	45,0667	45,39	28602007	45,21
03/01/2011	46,69	45,59	46,47	33685017	45,6
02/28/2011	47,18	46,42	46,81	25985944	46,69
02/25/2011	46,86	46,12	46,25	26783016	46,68
02/24/2011	46,06	45,21	45,63	31928879	45,91
02/23/2011	46,5	45,29	46,04	36266394	45,96
02/22/2011	47,27	45,85	47,2	44561836	46,01
02/18/2011	48,13	47,55	47,82	23852134	48
02/17/2011	47,99	47,5	47,77	22934672	47,82
02/16/2011	48,36	47,1	47,15	44327747	47,94
02/15/2011	47,34	46,54	46,56	35979863	46,82
02/14/2011	46,895	46,47	46,6	28699124	46,54
02/11/2011	46,89	45,4	45,4	40814416	46,57
02/10/2011	45,54	44,95	45,1	22688507	45,53

02/09/2011	45,5	44,65	45,36	33490937	45,11
02/08/2011	45,82	45,31	45,49	28649451	45,74
02/07/2011	45,75	44,65	44,75	36790834	45,5
02/04/2011	45,17	44,3	45	38172829	44,59
02/03/2011	45,75	44,84	45,48	23322381	45,46
02/02/2011	45,98	45,34	45,79	24104899	45,45
02/01/2011	46	45,16	45,2	28255494	45,93
01/31/2011	45,1	44,4	44,41	23574462	44,94
01/28/2011	45,88	44,4	45,05	38603129	44,54
01/27/2011	45,38	44,69	44,98	26740893	45,1
01/26/2011	45,48	44,87	45,2	25639361	44,98
01/25/2011	45,43	44,26	44,82	36022337	44,87
01/24/2011	45,48	44,86	45,21	27826781	45,02
01/21/2011	45,54	44,85	45,05	44767336	45,29
01/20/2011	44,99	43,61	43,83	46977665	44,75
01/19/2011	44,97	43,6	44,55	44989128	43,71
01/18/2011	45,42	44,5	45,02	46237632	44,75
01/14/2011	45,94	44,45	44,51	86983737	44,91
01/13/2011	44,97	44,17	44,94	42192795	44,45
01/12/2011	44,9	44,25	44,44	44304853	44,71
01/11/2011	44,02	43,42	43,7	28067052	43,6
01/10/2011	43,765	43	43,27	30098079	43,4
01/07/2011	44,59	42,645	44,54	69579337	43,64
01/06/2011	44,8	44,25	44,4	31615264	44,48
01/05/2011	44,95	43,9	43,92	50032460	44,7
01/04/2011	44,3	43,3397	43,78	40036724	44,16
01/03/2011	44,035	42,96	43	43284100	43,58
12/31/2010	42,45	42,04	42,11	12202493	42,42
12/30/2010	42,47	42,0515	42,31	12903320	42,23
12/29/2010	42,77	42,3	42,58	13637332	42,36
12/28/2010	43,1201	42,47	42,7	20386551	42,61
12/27/2010	42,68	41,8	41,82	17208995	42,67
12/23/2010	42,27	41,82	42,15	18932006	42,08
12/22/2010	42,54	41,16	41,17	47286243	42,16
12/21/2010	41,24	39,98	40,16	30757652	41
12/20/2010	40,27	39,69	39,83	22978112	39,95
12/17/2010	40,07	39,53	40,06	52004796	39,67
12/16/2010	40,68	39,82	40,42	37123163	40,0125
12/15/2010	41	40,06	40,73	30263996	40,21
12/14/2010	41,5	40,47	41,44	34010702	40,79
12/13/2010	41,99	41,16	41,57	35730371	41,51
12/10/2010	41,5	40,77	40,89	28451226	41,43
12/09/2010	41,1	40,57	40,67	43008294	40,81
12/08/2010	40,33	39,06	39,36	38115835	40,26
12/07/2010	40,46	39,24	40,35	40907155	39,25
12/06/2010	40,05	39,3	39,48	25364434	39,905
12/03/2010	39,67	38,7	39,07	30070142	39,61
12/02/2010	39,38	38,33	38,43	41525957	39,31
12/01/2010	38,19	37,65	37,95	33157135	38,15
11/30/2010	37,79	37,24	37,49	33716630	37,4

11/29/2010	38,09	37,11	37,47	30919207	37,91
11/26/2010	37,98	37,5	37,71	12819133	37,5
11/24/2010	38,24	37,59	37,83	24273037	38,16
11/23/2010	38,22	37,6	38,01	35340392	37,63
11/22/2010	39,1	38,21	39,06	33249487	38,51
11/19/2010	39,64	39,26	39,41	26541810	39,41
11/18/2010	40	39,36	39,57	30990277	39,66
11/17/2010	39,68	38,98	39,58	32027458	39,18
11/16/2010	39,97	39,04	39,74	46063875	39,61
11/15/2010	40,64	39,71	39,82	28772432	40,08
11/12/2010	40,26	39,38	39,86	33504792	39,61
11/11/2010	40,44	39,85	40,27	25506905	40,02
11/10/2010	40,64	39,59	39,87	35587826	40,62
11/09/2010	40,6801	39,73	40,43	32800041	39,9
11/08/2010	41,2	40,21	40,86	32973223	40,51
11/05/2010	41,34	39,78	39,89	75684781	40,94
11/04/2010	39,85	37,86	38,14	77569302	39,8
11/03/2010	37,83	36,96	36,98	35299548	37,72
11/02/2010	37,57	36,83	37,53	39913036	36,96
11/01/2010	38	37,1	37,61	36941900	37,42
10/29/2010	37,74	37,32	37,45	19803213	37,63
10/28/2010	37,96	37,33	37,7	30614513	37,51
10/27/2010	37,63	37	37,06	30777415	37,54
10/26/2010	37,26	36,78	36,98	39195432	37,2
10/25/2010	38,07	37	37,97	37900828	37,07
10/22/2010	37,785	37,32	37,5	24882106	37,7
10/21/2010	38,4	36,21	38,19	38286999	37,7
10/20/2010	38,3	37,46	38	43497155	38,1
10/19/2010	38,65	37,5	37,9	70595070	37,69
10/18/2010	38,26	37,01	37,15	55116886	38,2
10/15/2010	38,94	36,54	38,87	1,42E+08	37,15
10/14/2010	39,38	38,1	39,25	76504897	38,72
10/13/2010	40,72	39,58	40,66	69607657	39,84
10/12/2010	40,49	39,47	39,47	38798017	40,4
10/11/2010	39,91	39,4	39,52	24600980	39,73
10/08/2010	39,78	39,13	39,67	28178479	39,31
10/07/2010	40,32	39,2	40,11	26923896	39,52
10/06/2010	40,07	39,42	39,56	31559812	39,9
10/05/2010	39,82	39,07	39,36	42379484	39,64
10/04/2010	39,54	38,71	38,98	38886009	38,95
10/01/2010	39,09	38,29	38,34	38973702	38,81
09/30/2010	38,95	37,96	38,49	54893036	38,06
09/29/2010	38,88	38,06	38,79	40206962	38,41
09/28/2010	39,4	38,61	39,36	31442541	38,95
09/27/2010	39,67	39,01	39,54	25686177	39,08
09/24/2010	39,8	39,3	39,51	28855020	39,7525
09/23/2010	39,7	38,99	39,63	33471068	39,1
09/22/2010	40,84	39,75	40,43	34546338	39,94
09/21/2010	41,5	40,47	41,31	33548811	40,59
09/20/2010	41,31	40,03	40,24	33380587	41,19

09/17/2010	41,08	39,99	41,03	45938293	40,06
09/16/2010	41,1	40,55	40,72	25207452	40,99
09/15/2010	41,14	40,34	40,51	25405325	40,98
09/14/2010	41,23	40,46	40,97	42754045	40,72
09/13/2010	41,47	40,64	40,64	41643163	41,12
09/10/2010	40,25	39,67	39,92	21932099	39,76
09/09/2010	40,32	39,12	39,93	33438796	40,1
09/08/2010	39,43	38,34	38,34	30780924	39,12
09/07/2010	38,84	38,22	38,73	31885417	38,28
09/03/2010	39,17	38,47	38,47	34135589	39,17
09/02/2010	38,2	37,49	37,84	31282882	38,16
09/01/2010	37,8	36,66	36,74	36770447	37,74
08/31/2010	36,64	35,73	35,94	34788905	36,36
08/30/2010	36,6	35,83	36,4	27306470	35,85
08/27/2010	36,69	35,55	35,87	38449040	36,6
08/26/2010	36,62	35,62	36,36	31884601	35,63
08/25/2010	36,44	35,67	35,95	36063111	36,23
08/24/2010	36,695	35,92	36,59	48721687	36,21
08/23/2010	37,41	36,84	37,21	29282753	36,88
08/20/2010	37,36	36,81	37,11	30866394	37,14
08/19/2010	37,97	37	37,66	35387240	37,07
08/18/2010	38,19	37,39	37,39	27046143	37,89
08/17/2010	38,07	37,4	37,97	33883767	37,48
08/16/2010	37,82	37,28	37,32	28334062	37,69
08/13/2010	38,04	37,5	37,8	24564012	37,5
08/12/2010	37,991	37,22	37,36	35387300	37,81
08/11/2010	38,78	37,75	38,65	46201524	37,77
08/10/2010	39,73	39,16	39,67	34166433	39,17
08/09/2010	40,5582	39,66	40,55	37795886	39,82
08/06/2010	40,95	39,97	40,74	34906770	40,44
08/05/2010	41,43	40,94	40,97	19830561	41,27
08/04/2010	41,405	40,86	41,22	23079686	41,29
08/03/2010	41,65	40,87	41,5	29967837	41,08
08/02/2010	41,7	40,73	40,98	35566679	41,64
07/30/2010	40,69	39,72	39,72	26444862	40,28
07/29/2010	40,83	39,91	40,71	29010262	40,21
07/28/2010	40,9	40,15	40,44	23945338	40,32
07/27/2010	41,24	40,61	40,74	44872683	40,69
07/26/2010	40,36	39,5	39,8	27209328	40,33
07/23/2010	39,96	38,97	39,17	28240909	39,83
07/22/2010	39,6	38,73	38,96	35495970	39,35
07/21/2010	40,25	38,34	40,25	41115560	38,42
07/20/2010	39,64	38,28	38,32	43538936	39,63
07/19/2010	39,36	38,12	39,03	35404826	39,04
07/16/2010	40,35	38,86	40,28	58507329	39
07/15/2010	40,84	39,31	40,72	81875965	40,46
07/14/2010	40,38	39,84	40,15	37320446	40,35
07/13/2010	40,69	39,74	39,81	48564751	40,48
07/12/2010	39,34	38,6	38,86	25000377	39,19
07/09/2010	38,89	37,68	37,75	30427958	38,85

07/08/2010	38,82	37,15	38,78	41500800	38,16
07/07/2010	38,24	36,41	36,64	44604148	38,15
07/06/2010	36,885	35,86	36,69	35955358	36,33
07/02/2010	36,69	35,3399	36,31	36802729	35,83
07/01/2010	36,69	35,16	36,54	56647119	36,08
06/30/2010	37,49	36,51	37,02	35336326	36,61
06/29/2010	37,91	36,88	37,91	56696705	37,06
06/28/2010	39,64	38,47	39,55	39968436	38,54
06/25/2010	39,6	38,275	38,78	70742457	39,44
06/24/2010	38,7	37,42	38,55	73853357	38,03
06/23/2010	39,1083	38,02	38,29	45046088	38,89
06/22/2010	39,58	38,22	38,93	42253316	38,33
06/21/2010	39,78	38,66	39,55	33664745	38,87
06/18/2010	39,27	38,38	38,6	37270782	39,18
06/17/2010	38,9	37,92	38,6	34755040	38,44
06/16/2010	38,88	37,99	38,02	37220666	38,52
06/15/2010	38,275	37,26	37,55	45364115	38,25
06/14/2010	38,27	37,23	37,97	48662150	37,33
06/11/2010	38,17	37,52	37,79	31147584	38,09
06/10/2010	38,37	37,41	37,68	44302588	38,29
06/09/2010	38,16	37,01	38,15	42585909	37,12
06/08/2010	37,8	36,55	36,86	51017832	37,78
06/07/2010	38,13	36,66	37,79	44528215	36,72
06/04/2010	38,7	37,5	38,49	52867941	37,62
06/03/2010	39,94	38,62	39,86	30953432	39,1
06/02/2010	39,62	38,67	39,17	39618408	39,55
06/01/2010	39,96	38,5	39,32	37848559	38,54
05/28/2010	40,35	39,36	40,33	41252340	39,58
05/27/2010	40,49	39,4	39,58	44851607	40,42
05/26/2010	39,5	38,47	39,19	50722221	38,78
05/25/2010	39,01	37,35	37,67	66813670	38,94
05/24/2010	40,25	38,5	40,16	49242316	38,62
05/21/2010	40,16	37,02	37,02	89586593	40,05
05/20/2010	39,25	37,31	38,55	76565150	37,83
05/19/2010	39,66	38,52	38,54	64602620	39,38
05/18/2010	40,62	38,55	40,62	61746022	39,02
05/17/2010	40,04	38,77	39,93	56506878	39,84
05/14/2010	40,1	39,21	40,1	60719688	39,89
05/13/2010	41,6	40,78	41,44	35332112	40,81
05/12/2010	41,79	40,81	41,74	47704069	41,69
05/11/2010	42,55	41,15	41,46	50771328	41,55
05/10/2010	43,3	41,42	42,32	66578277	41,95
05/07/2010	41,84	39,78	41,03	72974771	40,76
05/06/2010	42,78	39,29	42,63	78223575	40,81
05/05/2010	43,37	41,62	42,11	43062032	42,63
05/04/2010	43,36	42,25	42,97	48990389	42,47
05/03/2010	43,73	42,89	42,97	31230804	43,53
04/30/2010	44,05	42,23	44,02	54120762	42,58
04/29/2010	44,33	43,595	43,89	36520241	44
04/28/2010	43,7099	42,78	42,84	48583712	43,46

04/27/2010	44,37	42,3	43,48	66296077	42,41
04/26/2010	44,81	43,73	44,78	42889174	43,89
04/23/2010	45,07	44,25	44,73	32489174	44,94
04/22/2010	45,1225	44,03	44,91	63176893	44,74
04/21/2010	46,39	45	46,04	46327728	45,35
04/20/2010	46,15	45,56	45,77	39314079	45,88
04/19/2010	45,7	44,59	45,23	72141899	45,39
04/16/2010	47,75	45,14	47,67	1,21E+08	45,55
04/15/2010	48,2	47,49	47,65	45420967	47,81
04/14/2010	47,93	46,78	47,4	72532637	47,73
04/13/2010	46,38	45,85	46,04	27988533	45,87
04/12/2010	46,47	45,9	46,03	24645845	46,14
04/09/2010	46,22	45,45	45,88	22889920	45,98
04/08/2010	45,97	44,81	45,16	28875019	45,76
04/07/2010	46,0467	45,02	45,83	28895465	45,32
04/06/2010	45,94	45,15	45,23	28197602	45,84
04/05/2010	45,4	44,79	45,28	21347508	45,34
04/01/2010	45,31	44,99	45,03	23901929	45,18
03/31/2010	45	44,25	44,31	39047962	44,75
03/30/2010	45,05	44,3575	44,9	30297920	44,58
03/29/2010	45,38	44,46	45,25	30634312	44,86
03/26/2010	45,89	44,795	45,04	39731914	45,02
03/25/2010	46,05	44,89	44,98	45023892	44,94
03/24/2010	44,97	44,2	44,44	36058923	44,94
03/23/2010	44,74	43,78	43,85	33740085	44,58
03/22/2010	43,79	43,04	43,07	23257201	43,74
03/19/2010	43,89	43,13	43,72	37014305	43,45
03/18/2010	43,79	43,15	43,75	26012001	43,64
03/17/2010	44,11	43,265	43,31	32920479	43,79
03/16/2010	43,38	42,69	43,35	28553791	43,24
03/15/2010	43,21	42,6	42,92	29148177	43,07
03/12/2010	43,54	42,85	43,34	31371963	43,15
03/11/2010	43,2	42,8	42,91	30128568	43,18
03/10/2010	43,49	42,81	42,87	40903641	42,93
03/09/2010	42,82	42,05	42,39	37107038	42,42
03/08/2010	43,03	42,47	42,85	28530182	42,59
03/05/2010	42,87	42,19	42,32	34794216	42,81
03/04/2010	42,08	41,66	41,91	25459141	41,92
03/03/2010	42,06	41,34	41,65	27564966	41,53
03/02/2010	42,4	41,3615	41,98	33898020	41,62
03/01/2010	42,18	41,41	42,03	34615966	41,83
02/26/2010	42,305	40,6	40,69	67703269	41,97
02/25/2010	40,69	39,7	40,16	46723714	40,64
02/24/2010	40,97	40	40,05	44653539	40,85
02/23/2010	41,25	39,76	40,9	52233021	39,88
02/22/2010	41,3	40,25	40,4	43898838	40,85
02/19/2010	40,7	39,9	40,11	40295882	40,03
02/18/2010	40,51	39,77	39,94	31809500	40,41
02/17/2010	40,45	39,76	40,26	34650608	40,04
02/16/2010	40,14	38,75	39,33	46425240	40,07

02/12/2010	39,18	38,36	38,67	38055699	38,95
02/11/2010	39,37	38,36	38,84	33839394	39,02
02/10/2010	39,5	38,52	38,64	39331732	38,87
02/09/2010	38,7	37,8399	38,19	45179625	38,39
02/08/2010	38,29	37,32	38,29	58320908	37,7
02/05/2010	38,88	37,025	38,64	75224101	38,3
02/04/2010	39,92	38,35	39,79	57211784	38,35
02/03/2010	41,1	40,17	40,58	37377626	40,29
02/02/2010	40,68	39,7	39,8	46019130	40,55
02/01/2010	39,93	38,95	39,1	37408104	39,63
01/29/2010	39,85	38,8	39,65	53655197	38,94
01/28/2010	40,04	38,72	39,68	65073527	39,48
01/27/2010	39,49	38,07	38,35	66324094	39,33
01/26/2010	39,835	38,28	39	52975239	38,44
01/25/2010	39,89	38,8405	39,76	56576846	39,21
01/22/2010	41,195	38,82	40,65	1,07E+08	39,16
01/21/2010	43,15	40,32	43,04	1,38E+08	40,54
01/20/2010	43,68	42,71	43,01	39938496	43,4
01/19/2010	43,75	42,9	43,4	41740210	43,28
01/15/2010	44,43	43,34	44,3	69741561	43,68
01/14/2010	44,79	44,1	44,2	38002376	44,69
01/13/2010	44,53	42,87	43,55	39621999	44,25
01/12/2010	44,15	42,94	43,99	47115058	43,49
01/11/2010	45,19	44,31	45,12	31878678	44,53
01/08/2010	44,7	44,08	44,37	33110028	44,68
01/07/2010	45,12	43,61	43,79	44864655	44,79
01/06/2010	44,09	43,31	43,45	27731250	43,92
01/05/2010	43,84	42,78	42,79	41214102	43,68
01/04/2010	42,99	41,67	41,79	35463337	42,85
12/31/2009	42,13	41,45	41,62	20143085	41,67
12/30/2009	41,62	41,23	41,27	15504194	41,53
12/29/2009	41,8	41,46	41,73	15595238	41,49
12/28/2009	42,13	41,56	41,85	13042291	41,72
12/24/2009	41,89	41,51	41,68	7956428	41,89
12/23/2009	41,94	41,45	41,84	24503542	41,56
12/22/2009	42,1	41,69	42	24762010	41,94
12/21/2009	42,24	41,5	41,55	35993643	41,9
12/18/2009	41,19	40,0373	40,53	48127607	40,95
12/17/2009	41,12	40,19	41,06	44272761	40,27
12/16/2009	41,7	40,88	41,17	43565371	41,36
12/15/2009	41,7	40,62	41,5	40244302	40,86
12/14/2009	41,93	40,7	41,01	35340705	41,77
12/11/2009	41,25	40,75	40,99	46616055	40,96
12/10/2009	41,56	40,6575	41,36	36382982	41,27
12/09/2009	41,51	40,6	41,25	42499728	41,19
12/08/2009	41,4	40,625	41,01	41878869	41,21
12/07/2009	41,96	41,06	41,63	32949544	41,25
12/04/2009	42,51	41,22	42,25	61490232	41,74
12/03/2009	43,09	41,31	42,3	53314360	41,4
12/02/2009	42,15	41,47	42,15	32519645	41,93

12/01/2009	42,71	41,62	42,61	39220175	42,22
11/30/2009	42,65	41,49	41,56	38240518	42,49
11/27/2009	41,9	40,75	40,98	26230027	41,33
11/25/2009	42,67	41,94	42,67	26131141	42,16
11/24/2009	43,28	42,24	43,26	31881742	42,48
11/23/2009	43,64	42,7	42,95	29810622	43,28
11/20/2009	42,74	42,15	42,47	25332416	42,46
11/19/2009	43,18	42,26	43,1	26883918	42,55
11/18/2009	43,5	42,94	43,14	20424210	43,38
11/17/2009	43,19	42,54	42,92	25859629	43,16
11/16/2009	43,6089	42,76	43,25	43535612	43,04
11/13/2009	43,29	42,36	43,16	36655692	42,9
11/12/2009	44,65	43	44,08	34655349	43,3
11/11/2009	44,99	43,78	44,34	32674799	44,32
11/10/2009	44,32	43,55	44,14	30980178	44,17
11/09/2009	44,39	43,3	43,93	38845466	44,35
11/06/2009	43,69	42,91	43,14	27144928	43,48
11/05/2009	43,93	42,4	42,6	32893228	43,87
11/04/2009	43,69	42,12	43,21	42548722	42,21
11/03/2009	42,96	41,98	42,09	29387727	42,7
11/02/2009	42,85	41,52	42,18	44605534	42,58
10/30/2009	43,97	41,73	43,95	58854000	41,77
10/29/2009	44,4	42,76	43,22	35898513	44,35
10/28/2009	43,81	42,5	43,73	45679483	42,68
10/27/2009	44,66	43,67	43,99	38086396	43,9
10/26/2009	45,21	43,55	45,12	42085476	43,82
10/23/2009	46,195	44,96	45,7	27639458	45,23
10/22/2009	45,87	44,83	44,92	32398751	45,71
10/21/2009	46,42	44,65	46,02	32991511	44,65
10/20/2009	46,59	45,77	45,81	30618891	46,03
10/19/2009	46,43	45,45	46,42	30415394	45,98
10/16/2009	46,88	46	46,7	37458936	46,06
10/15/2009	47,32	46,36	46,36	36105927	47,16
10/14/2009	47,47	46,63	47,19	70368648	47,16
10/13/2009	46,03	44,53	45,65	45701829	45,66
10/12/2009	46,42	45,35	46,37	24220586	46,08
10/09/2009	45,94	45,08	45,46	26034139	45,85
10/08/2009	46,44	45,05	46,04	36627638	45,3
10/07/2009	45,82	44,46	44,6	36148666	45,7
10/06/2009	45	44,07	44,36	41705369	44,91
10/05/2009	43,93	42,35	42,48	34435384	43,8
10/02/2009	42,4	40,53	40,82	43062265	41,86
10/01/2009	43,56	41,36	43,4	50562654	41,37
09/30/2009	44,89	43,43	44,8	40903919	43,82
09/29/2009	45,2	44,43	44,89	23930572	44,88
09/28/2009	44,83	43,69	43,97	25826098	44,81
09/25/2009	44,28	43,34	44,15	31061279	43,65
09/24/2009	45,8	44,26	45,21	42231338	44,37
09/23/2009	46,5	44,98	46,4	34452363	45,06
09/22/2009	46,49	44,48	44,81	41157763	46,47

09/21/2009	44,8	44,22	44,54	24069997	44,55
09/18/2009	45,34	44,7	45,24	39498505	44,95
09/17/2009	45,11	44,2	44,29	35705665	44,96
09/16/2009	44,68	43,21	43,35	38721892	44,65
09/15/2009	44,195	42,55	43,61	49988798	43,19
09/14/2009	43,85	42,01	42,08	28950261	43,75
09/11/2009	43,39	42,48	43,13	27296355	42,5
09/10/2009	43,15	42,2	42,73	25116549	43,02
09/09/2009	43,07	42,39	42,6	29039213	42,86
09/08/2009	43,04	41,85	42,79	28095097	42,54
09/04/2009	42,49	41,79	42,33	21880108	42,34
09/03/2009	42,25	41,11	41,23	35027838	42,11
09/02/2009	42,11	40,75	41,51	35898406	40,86
09/01/2009	43,82	41,56	43,08	51475326	41,67
08/31/2009	43,6	42,06	42,44	32251026	43,46
08/28/2009	43,86	42,51	43,81	27269166	42,92
08/27/2009	43,63	42,54	43,05	28975656	43,45
08/26/2009	43,78	42,92	43,39	31908382	43,3
08/25/2009	44,14	43,3	43,39	34835645	43,58
08/24/2009	44,24	42,95	43,86	40385157	43,01
08/21/2009	43,81	42,53	42,86	42863592	43,66
08/20/2009	42,63	41,48	41,53	29639540	42,42
08/19/2009	41,9	41	41,15	29393242	41,41
08/18/2009	41,88	41,06	41,1	29053576	41,7
08/17/2009	41,58	40,71	41,21	39162727	40,73
08/14/2009	42,85	41,8	42,63	38421084	42,45
08/13/2009	43	41,81	42,73	40385253	42,9
08/12/2009	42,45	41,03	41,19	43077025	42,21
08/11/2009	42,51	40,94	42,28	50699345	41,24
08/10/2009	43,22	42,01	42,03	43700563	42,69
08/07/2009	43,13	41,18	41,28	65708212	42,36
08/06/2009	42,46	40,22	42,28	54179565	40,75
08/05/2009	42,2	40,26	40,34	63334044	41,78
08/04/2009	40,5	39,17	39,27	43363702	40,21
08/03/2009	39,75	38,988	39,12	42957720	39,6
07/31/2009	38,65	37,93	38,38	39089490	38,65
07/30/2009	39,28	37,9	38,13	38530922	38,47
07/29/2009	38,24	37,44	37,79	29934538	37,77
07/28/2009	38,2	37,65	37,74	29035833	38,08
07/27/2009	39,47	37,57	37,97	30491184	38,13
07/24/2009	38,25	37,4	38,05	35332169	37,92
07/23/2009	38,47	36,57	36,95	56536814	38,15
07/22/2009	37,33	36,21	36,4	40142736	36,83
07/21/2009	37,31	36,6	37,2	43518273	36,94
07/20/2009	37,44	36,59	37,02	43554314	36,98
07/17/2009	37,2	36,18	36,42	61742241	36,89
07/16/2009	36,41	35,22	35,5	71465077	36,13
07/15/2009	36,765	35,01	35,11	84050086	36,26
07/14/2009	35,09	34,06	34,53	52923968	34,7
07/13/2009	34,71	32,43	32,87	70454179	34,71

07/10/2009	33,67	32,21	33,31	51037374	32,34
07/09/2009	33,75	32,87	32,89	41655510	33,62
07/08/2009	33,49	31,79	32,93	71793375	32,71
07/07/2009	33,4	32,13	32,63	56704856	32,81
07/06/2009	32,6	31,59	32,03	60663968	32,6
07/02/2009	33,77	32,27	33,36	38352125	32,27
07/01/2009	34,57	33,65	34,27	36469546	33,77
06/30/2009	34,79	33,87	34,6	39470545	34,11
06/29/2009	34,7	34,04	34,55	34914745	34,6
06/26/2009	34,74	33,48	33,88	46722495	34,45
06/25/2009	34,18	32,81	33,48	57205500	34,14
06/24/2009	33,93	33,07	33,78	50434379	33,46
06/23/2009	34,09	32,925	33,11	59046541	33,57
06/22/2009	35	32,86	34,69	70393196	32,87
06/19/2009	35,12	33,79	34,65	77009068	35
06/18/2009	34,31	32,84	32,85	63861440	34,17
06/17/2009	33,52	32,18	33,43	65456581	32,73
06/16/2009	34,39	33,38	34,27	56343992	33,5
06/15/2009	35,04	33,93	34,88	55388457	34
06/12/2009	35,44	34,8	34,86	41164088	35,13
06/11/2009	35,87	34,54	35,07	66560832	34,94
06/10/2009	35,67	34,37	35,57	60184453	34,84
06/09/2009	35,78	35,09	35,72	58992208	35,26
06/08/2009	35,73	34,55	34,55	61615056	35,39
06/05/2009	35,76	34,5	35,72	61583733	34,55
06/04/2009	35,44	34,23	34,4	70954116	35,35
06/03/2009	34,97	33,65	34,4	72136255	33,98
06/02/2009	35,52	34,45	35,07	1,59E+08	34,5
06/01/2009	37,73	35,77	37,4	90184473	36,11
05/29/2009	37,07	35,68	36,35	61941772	36,9
05/28/2009	36,67	34,6	35,14	66107232	36,65
05/27/2009	36,72	34,66	36,5	76399448	34,66
05/26/2009	36,56	34,12	34,12	65487762	36,54
05/22/2009	35,3	34,41	35,26	39229944	34,41
05/21/2009	35,36	33,67	34,19	65068016	34,9
05/20/2009	36,76	34,26	36,61	77089360	34,55
05/19/2009	37,68	35,77	37,3	59860540	35,81
05/18/2009	37,35	35,2	35,71	71730806	37,26
05/15/2009	35,68	34,4	35,45	68300920	34,91
05/14/2009	35,62	33,82	34,12	68771499	35,54
05/13/2009	35,27	33,68	34,7	82160688	34,05
05/12/2009	36,26	34,06	36,24	94148853	35,36
05/11/2009	38,18	35,83	37,35	86807941	35,83
05/08/2009	38,94	36,2	36,8	1,1E+08	38,94
05/07/2009	38,72	34,73	38,5	1,13E+08	35,24
05/06/2009	37,35	35,56	35,82	1,03E+08	37,22
05/05/2009	35,95	34,46	35,45	63510239	34,82
05/04/2009	35,98	32,9	33,06	1,01E+08	35,79
05/01/2009	33,77	32,06	32,85	68254057	32,49
04/30/2009	35,21	32,75	35,01	94556895	33

04/29/2009	34,56	33,25	33,44	84731203	34,48
04/28/2009	33,72	32,28	32,35	65809864	32,79
04/27/2009	33,77	32,4	32,53	67841866	32,78
04/24/2009	34,5	32,25	33,66	1,17E+08	33,38
04/23/2009	33,75	31,66	32,23	89366443	33,21
04/22/2009	34,1356	31,32	31,64	1,24E+08	31,9
04/21/2009	32,91	28,87	29,07	1,16E+08	32,53
04/20/2009	32,42	29,64	31,78	1,09E+08	29,69
04/17/2009	33,98	32,53	33,35	1,05E+08	33,26
04/16/2009	34,01	32,36	34,01	1,33E+08	33,24
04/15/2009	32,97	30,27	30,62	1,08E+08	32,56
04/14/2009	33,25	30,65	33,04	1,1E+08	30,7
04/13/2009	34,15	31,81	32,01	1,1E+08	33,7
04/09/2009	33,09	30,2	30,44	1,48E+08	32,75
04/08/2009	27,83	26,51	27,45	66538258	27,43
04/07/2009	28,05	27,01	27,28	73652589	27,25
04/06/2009	28,9	27,68	28,27	72187952	28,2
04/03/2009	29,28	27,5	27,98	80949489	29,28
04/02/2009	29,67	27,41	29,58	1,32E+08	28,16
04/01/2009	28,28	25,29	25,29	1,06E+08	28,14
03/31/2009	27,1	24,85	25,73	84307321	26,58
03/30/2009	26,37	24,78	25,67	1,05E+08	24,85
03/27/2009	29,2	27,28	28,27	1,09E+08	27,4
03/26/2009	29,6	27,65	29,05	1,34E+08	29,1
03/25/2009	28,71	25,93	27,19	1,5E+08	28,56
03/24/2009	29,3	26,2	28,05	1,33E+08	26,4
03/23/2009	29,17	25,13	25,3	1,47E+08	28,86
03/20/2009	24,78	23,15	24,66	1,09E+08	23,15
03/19/2009	27,41	24,59	27,25	1,25E+08	24,95
03/18/2009	27,33	24,18	24,82	1,42E+08	27,11
03/17/2009	25,22	22,27	23,3	99940883	25,14
03/16/2009	25,27	22,96	24,31	1,25E+08	23,09
03/13/2009	24,33	22,91	23,59	1,2E+08	23,75
03/12/2009	23,33	20	20,15	1,52E+08	23,2
03/11/2009	20,91	19,12	20,35	1,55E+08	20,4
03/10/2009	19,5	17,13	17,35	1,49E+08	19,5
03/09/2009	17,29	15,02	15,37	1,33E+08	15,9
03/06/2009	17,67	14,96	17,19	1,55E+08	15,93
03/05/2009	19	16,04	18,5	1,54E+08	16,6
03/04/2009	21,74	18,8	21,74	1,45E+08	19,3
03/03/2009	21,9	20,6009	21,68	85590036	21,01
03/02/2009	22,43	21,07	21,7	94985408	21,16
02/27/2009	23,6	21,55	21,63	1,1E+08	22,85
02/26/2009	24,18	22,8	23,32	1,25E+08	23,05
02/25/2009	23,22	20,12	20,83	1,36E+08	21,73
02/24/2009	21,1	18,96	20,13	1,86E+08	21,02
02/23/2009	21,56	19,48	20,9	1,02E+08	19,51
02/20/2009	21	18,75	19,71	1,36E+08	19,9
02/19/2009	22,3	20,54	22,07	66504587	20,6
02/18/2009	22,3	21	22,18	82868416	21,51

02/17/2009	23,2	21,65	22,8	91426193	21,65
02/13/2009	25,89	24,66	25,25	58581624	24,69
02/12/2009	26,22	24,17	25,35	80508754	26,19
02/11/2009	26,62	25,14	25,25	64719064	26,09
02/10/2009	27,61	24,3	26,86	91948693	24,62
02/09/2009	27,97	26,3	26,65	54402994	27,28
02/06/2009	27,8	25,3	25,51	76845117	27,63
02/05/2009	25,32	22,49	23,74	79815430	24,54
02/04/2009	25,5	23,74	24,25	55330745	24,04
02/03/2009	25,45	23,7	25,03	66189128	24,05
02/02/2009	25,68	24,35	25	51543045	25,2
01/30/2009	26,98	24,6	25,81	74967561	25,51
01/29/2009	27,18	25,25	26,74	58668040	25,43
01/28/2009	27,77	26,34	27,19	91437908	27,66
01/27/2009	25,17	24,06	25,12	50830776	25,06
01/26/2009	25,75	23,74	25	74303271	24,5
01/23/2009	24,58	21,81	21,92	74369285	24,28
01/22/2009	23,83	21,21	22,36	1,1E+08	23,1
01/21/2009	22,84	18,88	19,29	1,36E+08	22,63
01/20/2009	21,27	18	21	1,42E+08	18,09
01/16/2009	25	20,53	24,83	1,57E+08	22,82
01/15/2009	27,05	23,76	26,54	1,37E+08	24,34
01/14/2009	26,28	24,76	25,59	73975844	25,91
01/13/2009	26,59	24,27	25,21	73433094	26,35
01/12/2009	26,15	24,5	25,92	59372032	24,91
01/09/2009	27,55	25,81	27,55	42626443	25,97
01/08/2009	27,95	26,86	27,9	52075769	27,22
01/07/2009	29,4	28	29,15	42227658	28,09
01/06/2009	30,42	29,51	29,79	44252516	29,88
01/05/2009	30,77	29,08	30,73	44163158	29,25
01/02/2009	31,64	30,47	31,19	32506746	31,35
12/31/2008	31,94	30,44	30,7	25897370	31,53
12/30/2008	31,05	29,88	29,89	29847418	31,01
12/29/2008	30,02	28,8	29,99	22343234	29,78
12/26/2008	30,26	29,25	30,05	12641336	29,8
12/24/2008	29,88	28,65	28,65	12350122	29,85
12/23/2008	30,4	29,11	30,23	27001097	29,11
12/22/2008	31,19	29,51	30,64	36397404	29,82
12/19/2008	31,25	29,78	30,11	55697986	30,32
12/18/2008	32,59	30,12	32,16	57504018	30,21
12/17/2008	32,89	31,05	31,5	47420387	31,86
12/16/2008	32,75	28,84	29,01	75848261	32,35
12/15/2008	29,78	28,17	29,34	51635798	28,63
12/12/2008	31,22	28,01	28,44	59970270	30,94
12/11/2008	32,76	29,74	32,6	70929016	29,94
12/10/2008	34,96	33,08	34,4	47941532	33,52
12/09/2008	35,7	33,66	35,67	65861143	33,96
12/08/2008	37,7	33,6	33,97	84593426	36,49
12/05/2008	34	29,73	30,41	73640026	33,35
12/04/2008	32,9	29,75	29,84	80726595	31,08

12/03/2008	30,74	27,04	27,44	64929930	30,25
12/02/2008	28,9	24,61	26,54	81331920	28,53
12/01/2008	30,7	26,02	30,67	71001502	26,12
11/28/2008	31,93	30,13	30,36	23159136	31,66
11/26/2008	30,75	28,17	28,76	55646925	30,62
11/25/2008	30,71	28,5	29,63	1,05E+08	29,77
11/24/2008	28,34	22,5	23,92	1,37E+08	27,58
11/21/2008	24,42	19,69	23,74	1,94E+08	22,72
11/20/2008	28,71	22,32	27,74	1,61E+08	23,38
11/19/2008	32,02	28,28	31,69	90241837	28,47
11/18/2008	33,1	30,36	32,76	67814927	32,14
11/17/2008	34,87	32,5	33,82	57572845	32,77
11/14/2008	36,91	34,16	36,33	55940940	34,47
11/13/2008	37,5	33,5	34,65	74525841	37,19
11/12/2008	36,3	34,31	35,42	56734163	34,57
11/11/2008	37,45	35,27	35,82	61582855	36,35
11/10/2008	38,48	35,65	38,28	41561476	36,41
11/07/2008	38,52	36,47	38,23	50214337	37,75
11/06/2008	39,76	37,86	38,96	56490009	38,26
11/05/2008	42,5	38,62	41,73	53534431	39,22
11/04/2008	42,42	40,88	41,25	48943298	42,17
11/03/2008	41,25	40,2	41,25	45064073	40,73
10/31/2008	41,25	37,28	37,29	86951791	41,25
10/30/2008	38	36,03	36,89	47371930	37,62
10/29/2008	38,38	35,51	37,11	61839377	35,71
10/28/2008	37,72	32,52	34,95	73063021	37,6
10/27/2008	35,9	33,33	35,1	62725763	34
10/24/2008	37,73	34,51	35,12	61978019	35,43
10/23/2008	38,75	35,82	37,36	63923507	37,85
10/22/2008	40,05	36,01	39,15	60825194	37,17
10/21/2008	41,27	39,6	39,92	41780682	39,74
10/20/2008	40,7	38,8	40,01	44734564	40,66
10/17/2008	41,39	39,06	39,63	60995874	39,33
10/16/2008	41	36,31	39,02	75112397	40,49
10/15/2008	41,79	38	39,33	84755611	38,49
10/14/2008	43,55	39,66	43,33	95310299	40,71
10/13/2008	44,08	39,66	43,91	81687754	41,99
10/10/2008	42	35,02	35,03	1,13E+08	41,64
10/09/2008	42,69	36,68	41,03	88839526	36,68
10/08/2008	43,55	38,5	38,93	75707795	39,3
10/07/2008	45,74	39,31	45,43	62406647	39,32
10/06/2008	45,15	41,7	43,49	63084020	44
10/03/2008	50,63	45,23	50,31	68646721	45,9
10/02/2008	49,85	46,72	49,25	53953237	49,85
10/01/2008	50	46,3	46,91	59471551	49,63
09/30/2008	47,39	43,77	44,63	67003178	46,7
09/29/2008	47,5	40,9989	46,58	79527968	41
09/26/2008	49	40,48	40,55	1,48E+08	48,24
09/25/2008	45	41,3	42,25	36831253	43,46
09/24/2008	42,5	40,22	41,5	27195353	40,5

09/23/2008	42,18	40,06	40,55	32443356	40,56
09/22/2008	45,9	40,75	45,69	44934162	40,8
09/19/2008	48	42,55	47	88526533	47,05
09/18/2008	41,05	34,04	36,53	1,33E+08	40,3
09/17/2008	40,68	35,5	39,08	1,04E+08	35,77
09/16/2008	40,95	35,02	35,58	90368132	40,74
09/15/2008	41,85	37	38,39	92074979	37
09/12/2008	41,96	40,19	40,84	51419142	41,17
09/11/2008	41,69	37,92	38,25	57019203	41,65
09/10/2008	40,44	38,79	39,99	46100363	39,4
09/09/2008	41,94	39,45	40,81	56440001	39,47
09/08/2008	43,66	40	42,39	85630403	41,55
09/05/2008	39,75	37,35	37,5	42101323	39,6
09/04/2008	39,78	37,83	39,3	41525372	37,91
09/03/2008	39,75	38,44	38,91	28788627	39,71
09/02/2008	40,02	38,5	39,56	33268058	38,99
08/29/2008	38,94	38,09	38,51	23329136	38,49
08/28/2008	38,88	37,23	37,66	34726122	38,88
08/27/2008	37,22	35,87	36,55	23812712	37,14
08/26/2008	37,12	35,9	36,17	28810766	36,61
08/25/2008	37,45	36,08	37,4	27089443	36,13
08/22/2008	38,25	36,86	37,22	36029104	37,67
08/21/2008	36,6	35,79	36,18	30564443	36,26
08/20/2008	37,07	35,02	35,52	39064903	37
08/19/2008	36,4	35	36,01	41426394	35,58
08/18/2008	38,03	36,65	37,92	32193039	36,74
08/15/2008	38,71	37,37	38,05	36657889	38,07
08/14/2008	38,43	36,42	36,59	41145372	37,81
08/13/2008	37,65	36,15	37,64	48577059	36,91
08/12/2008	41,01	37,02	40,99	65248229	37,92
08/11/2008	42,85	40,37	40,79	34644101	41,89
08/08/2008	41,65	39,4	39,51	37175212	41,07
08/07/2008	41,55	39,48	40,68	42712984	39,81
08/06/2008	42,27	40,34	41,35	33010549	41,39
08/05/2008	42	40,21	41,27	35763838	41,89
08/04/2008	40,89	38,91	40,14	27747977	40,14
08/01/2008	41,75	39,77	41,11	30776580	40,76
07/31/2008	41,96	40,3	40,63	37395434	40,63
07/30/2008	42,07	39,97	41,41	47957333	41,57
07/29/2008	40,75	37,18	37,94	50528418	40,75
07/28/2008	40,65	37,41	39,41	41676766	37,66
07/25/2008	40,44	38,48	39,17	35187986	39,52
07/24/2008	42,28	39,04	42,06	47454517	39,14
07/23/2008	43	39,37	40,91	59345347	41,96
07/22/2008	41,04	37,61	38,16	50104141	40,86
07/21/2008	40,95	38,35	40,34	41358838	38,65
07/18/2008	41,32	39,2	41,2	65411200	40,02
07/17/2008	40,99	37,8	38,05	1,32E+08	40,8
07/16/2008	35,94	31,5	32,3	79957732	35,94
07/15/2008	32,82	29,24	30,73	88717736	31,02

07/14/2008	34,35	31,68	34,19	50370202	31,69
07/11/2008	34,45	32,09	33,38	71316650	33,16
07/10/2008	35,8	33,55	34	47812190	34,51
07/09/2008	36,745	34,09	35,74	50976763	34,28
07/08/2008	36,05	33,42	34,3	62289507	35,77
07/07/2008	35,95	33,56	35,5	48884383	34,04
07/03/2008	36,09	34,49	35,12	33060198	35,31
07/02/2008	35,7474	34,23	34,36	51752983	34,6
07/01/2008	34,34	32,33	33,69	74621599	34,02
06/30/2008	35,5	33,96	34,86	50821599	34,31
06/27/2008	36,89	34,2	36,45	69316697	35,05
06/26/2008	37,58	36,2	37,16	45714251	36,32
06/25/2008	39,3199	37,5	37,94	42317925	37,91
06/24/2008	38,26	36,25	36,81	43526293	37,72
06/23/2008	37,99	36,51	37,99	37742040	36,87
06/20/2008	39,19	36,95	37,69	55377221	37,86
06/19/2008	39,03	36,82	38,79	59945379	38,65
06/18/2008	39,25	37,93	38,53	35514472	38,74
06/17/2008	40,75	38,95	40,36	32510863	39,04
06/16/2008	40,65	39,1	39,48	34860163	39,94
06/13/2008	39,59	37,8	38,39	40469788	39,58
06/12/2008	38,75	37,63	37,71	53248442	38,01
06/11/2008	38,75	37,07	38,5	50971029	37,13
06/10/2008	39,23	37,16	37,23	54419385	38,29
06/09/2008	40,33	36,42	40,32	74860396	37,51
06/06/2008	41,79	39,95	41,79	39895257	40,09
06/05/2008	42,32	41,4	41,9	27756501	42,1
06/04/2008	42,35	41,16	41,74	30800252	41,63
06/03/2008	42,69	41,19	42,53	28906215	41,89
06/02/2008	42,77	41,66	42,63	30621114	42,15
05/30/2008	43,99	42,87	43,96	21394978	43
05/29/2008	44,06	42,29	42,69	22791079	43,57
05/28/2008	43,43	41,9	43,39	31689864	42,86
05/27/2008	43,4	42,3	42,4	28457910	43,01
05/23/2008	42,9	42,12	42,72	21441760	42,32
05/22/2008	43,73	42,1	42,4	28883557	43,05
05/21/2008	44,05	42,33	43,8	40615912	42,42
05/20/2008	45,66	43,5	45,66	48998310	43,7
05/19/2008	47,22	45,87	46,55	19402352	45,99
05/16/2008	47,32	46,05	47,32	20881101	46,53
05/15/2008	47,04	45,58	46,05	27289909	47,02
05/14/2008	46,37	45,3	46	24139414	45,91
05/13/2008	47,24	45,22	47,04	27487245	45,48
05/12/2008	47,29	46,51	46,82	20300926	47,24
05/09/2008	46,93	45,52	45,75	21731841	46,57
05/08/2008	47	45,31	46,98	26109747	46,05
05/07/2008	48,43	46,39	48,22	27638963	46,57
05/06/2008	48,7	47,25	47,34	25447829	48,2
05/05/2008	48,64	47,85	48,32	19276936	48
05/02/2008	49,95	48,03	49,9	27945332	48,66

05/01/2008	49,48	47,68	47,68	31724188	49,25
04/30/2008	48,64	46,73	47,25	36286660	47,65
04/29/2008	47,74	46,62	47,34	20738790	47,08
04/28/2008	48,09	46,81	47,67	27177926	47,34
04/25/2008	47,87	46,54	47,29	24266582	47,79
04/24/2008	47,34	45,34	45,37	37771535	46,97
04/23/2008	46,04	44,69	45,41	23260941	45,15
04/22/2008	45,8	44,75	44,96	23704171	45,65
04/21/2008	45,48	44,6	45,29	23514890	45,23
04/18/2008	46,86	45,42	46,33	31398108	45,76
04/17/2008	45,32	44,17	44,34	30305258	45,12
04/16/2008	44,96	43,1	43,53	52572556	44,96
04/15/2008	42,7	41,28	42,18	37273599	42,12
04/14/2008	42,8	41,17	42,4	33774804	41,5
04/11/2008	43,9	42,43	43,32	41961843	42,53
04/10/2008	44,81	43,58	44,2	32270157	43,86
04/09/2008	45,18	44,08	45,18	28477121	44,3
04/08/2008	45,61	44,43	45,24	29197621	44,86
04/07/2008	46,74	45,0568	46,43	24069396	45,54
04/04/2008	46,44	45,12	45,85	29876733	45,57
04/03/2008	47,03	45,32	45,37	30315612	46,28
04/02/2008	47,56	45,94	47,08	36599963	46,24
04/01/2008	47	44,66	45,13	54562519	47
03/31/2008	44,25	42,61	42,71	28926478	42,95
03/28/2008	43,84	42,65	43,2	29012695	42,71
03/27/2008	44,49	42,86	44,22	32155487	42,86
03/26/2008	45,37	43,97	45,27	41132183	44,11
03/25/2008	46,65	44,91	46,02	54490422	46,06

The Bank of America

Date	High	Low	Open	Volume	Close
06/24/2013	12,45	12,13	12,4	159762436	12,3
06/21/2013	13	12,39	12,99	196004697	12,69
06/20/2013	13,14	12,8	13,08	185775553	12,89
06/19/2013	13,4	13,17	13,285	103850669	13,19
06/18/2013	13,34	13,2	13,215	67257543	13,27
06/17/2013	13,2617	13,13	13,17	115455134	13,21
06/14/2013	13,24	13,03	13,23	101265839	13,07
06/13/2013	13,26	12,97	13	103642226	13,21
06/12/2013	13,25	12,97	13,24	117289336	13,06
06/11/2013	13,28	13,07	13,11	106369019	13,12
06/10/2013	13,55	13,26	13,49	104649778	13,3
06/07/2013	13,39	13,15	13,33	121059111	13,38
06/06/2013	13,24	12,85	13,075	142366148	13,2
06/05/2013	13,45	12,97	13,285	185778897	13,09
06/04/2013	13,67	13,31	13,51	130055375	13,36
06/03/2013	13,73	13,21	13,69	197188955	13,55
05/31/2013	13,99	13,6525	13,91	160182054	13,66
05/30/2013	13,93	13,43	13,5	153383396	13,83

05/29/2013	13,555	13,27	13,31	126545329	13,48
05/28/2013	13,51	13,31	13,49	133562404	13,35
05/24/2013	13,26	13,12	13,17	83452519	13,24
05/23/2013	13,42	12,82	12,93	190535023	13,21
05/22/2013	13,73	13,17	13,485	174550944	13,31
05/21/2013	13,56	13,36	13,525	111810381	13,44
05/20/2013	13,6	13,39	13,39	88941883	13,51
05/17/2013	13,52	13,39	13,5	107338813	13,43
05/16/2013	13,55	13,32	13,41	117976982	13,36
05/15/2013	13,55	13,29	13,29	139734261	13,44
05/14/2013	13,36	13,02	13,04	154148109	13,34
05/13/2013	13,1	12,95	12,98	94295559	12,98
05/10/2013	13,04	12,89	12,94	87625262	13,02
05/09/2013	13,06	12,87	13,05	112952459	12,91
05/08/2013	13,18	12,84	12,85	149766334	13,02
05/07/2013	13,11	12,76	12,92	218248162	12,9
05/06/2013	12,89	12,36	12,39	265062734	12,88
05/03/2013	12,41	12,205	12,36	94324333	12,24
05/02/2013	12,21	12,05	12,17	76530413	12,19
05/01/2013	12,27	12,08	12,2	88418671	12,14
04/30/2013	12,4	12,2	12,39	89387200	12,31
04/29/2013	12,48	12,37	12,45	65445190	12,38
04/26/2013	12,46	12,29	12,34	83093186	12,42
04/25/2013	12,54	12,36	12,39	118694815	12,44
04/24/2013	12,37	12,12	12,135	120624863	12,31
04/23/2013	12,16	11,9	11,92	176818601	12,07
04/22/2013	11,75	11,57	11,68	88539055	11,72
04/19/2013	11,69	11,43	11,56	119792046	11,66
04/18/2013	11,65	11,23	11,61	220290433	11,44
04/17/2013	12,02	11,45	11,91	335408534	11,7
04/16/2013	12,36	12,08	12,21	147641876	12,28
04/15/2013	12,32	11,97	12,19	176520060	11,98
04/12/2013	12,25	12,07	12,145	88193038	12,17
04/11/2013	12,33	12,16	12,31	100525264	12,27
04/10/2013	12,4	12,26	12,31	105853816	12,32
04/09/2013	12,35	12,21	12,25	132365764	12,25
04/08/2013	12,21	11,91	12,01	101419162	12,21
04/05/2013	12,01	11,64	11,67	141061806	11,97
04/04/2013	11,99	11,72	11,81	117831400	11,94
04/03/2013	12,14	11,72	12,115	199765816	11,81
04/02/2013	12,245	12,14	12,24	102625945	12,15
04/01/2013	12,28	12,1	12,15	86322420	12,15
03/28/2013	12,28	12,11	12,24	92023038	12,18
03/27/2013	12,28	12,12	12,14	107177178	12,23
03/26/2013	12,5	12,15	12,45	135654669	12,28
03/25/2013	12,72	12,32	12,68	154320177	12,4
03/22/2013	12,67	12,48	12,62	101974367	12,56
03/21/2013	12,84	12,55	12,71	154529990	12,57
03/20/2013	12,89	12,71	12,785	219123430	12,78
03/19/2013	12,94	12,59	12,79	242939509	12,71

03/18/2013	12,68	12,26	12,29	189783211	12,56
03/15/2013	12,66	12,35	12,52	319033593	12,57
03/14/2013	12,19	12,1	12,12	115439918	12,11
03/13/2013	12,11	11,98	12,04	86219386	12,06
03/12/2013	12,18	11,91	12,1099	128135229	12,01
03/11/2013	12,2214	12,02	12,08	106427780	12,15
03/08/2013	12,44	12,02	12,42	209777037	12,07
03/07/2013	12,28	11,98	12	212403845	12,26
03/06/2013	12,02	11,76	11,77	182557483	11,92
03/05/2013	11,7085	11,53	11,56	135869609	11,55
03/04/2013	11,45	11,22	11,27	116435963	11,41
03/01/2013	11,55	11,02	11,13	189052441	11,34
02/28/2013	11,37	11,195	11,325	143562609	11,23
02/27/2013	11,36	11,1	11,15	147145541	11,3
02/26/2013	11,22	11,03	11,12	173039902	11,13
02/25/2013	11,61	10,98	11,6	206894711	11,03
02/22/2013	11,635	11,26	11,62	179268199	11,44
02/21/2013	11,73	11,35	11,725	235839535	11,42
02/20/2013	12,29	11,75	12,18	193466510	11,8
02/19/2013	12,31	12,06	12,1	170783384	12,19
02/15/2013	12,21	11,97	12,205	158244135	12,03
02/14/2013	12,27	12,07	12,09	144104724	12,13
02/13/2013	12,42	12,05	12,35	192781407	12,17
02/12/2013	12,34	11,78	11,87	232173880	12,245
02/11/2013	11,9	11,67	11,73	103610341	11,86
02/08/2013	11,9	11,72	11,86	145321092	11,76
02/07/2013	11,98	11,73	11,97	173209837	11,84
02/06/2013	11,97	11,73	11,73	173626798	11,93
02/05/2013	11,98	11,56	11,59	187785851	11,88
02/04/2013	11,69	11,46	11,58	139732903	11,48
02/01/2013	11,73	11,37	11,41	161190403	11,71
01/31/2013	11,36	11,22	11,32	97030298	11,32
01/30/2013	11,54	11,35	11,49	89138474	11,38
01/29/2013	11,58	11,4	11,42	96824790	11,49
01/28/2013	11,67	11,43	11,64	91305827	11,48
01/25/2013	11,72	11,51	11,69	100175573	11,62
01/24/2013	11,67	11,42	11,45	127870791	11,53
01/23/2013	11,44	11,23	11,38	121638133	11,42
01/22/2013	11,36	11,09	11,12	137242681	11,35
01/18/2013	11,33	11,02	11,26	179983559	11,14
01/17/2013	11,7	11,17	11,69	323643763	11,28
01/16/2013	11,79	11,47	11,58	164579232	11,78
01/15/2013	11,62	11,3	11,38	126058221	11,55
01/14/2013	11,63	11,38	11,61	110032806	11,47
01/11/2013	11,72	11,51	11,7	146145932	11,63
01/10/2013	11,81	11,54	11,61	199964894	11,78
01/09/2013	12	11,33	11,87	336167554	11,43
01/08/2013	12,1	11,89	12,09	168464584	11,98
01/07/2013	12,2	12	12,15	201403463	12,09
01/04/2013	12,11	11,93	11,97	132605616	12,11

01/03/2013	12,05	11,88	12,01	157149647	11,96
01/02/2013	12,15	11,9	12,05	236021324	12,03
12/31/2012	11,65	11,3	11,37	170863583	11,61
12/28/2012	11,49	11,27	11,32	131872147	11,36
12/27/2012	11,69	11,23	11,66	210411308	11,47
12/26/2012	11,63	11,27	11,29	146097827	11,54
12/24/2012	11,29	11,21	11,27	50657079	11,25
12/21/2012	11,35	11,12	11,2	244898764	11,29
12/20/2012	11,52	11,08	11,1	184458376	11,52
12/19/2012	11,49	11,17	11,4	193014232	11,19
12/18/2012	11,36	11,05	11,24	255544425	11,36
12/17/2012	11	10,64	10,645	170748213	11
12/14/2012	10,6	10,52	10,545	91707132	10,58
12/13/2012	10,66	10,51	10,59	106232015	10,54
12/12/2012	10,7	10,51	10,59	166819283	10,61
12/11/2012	10,71	10,5	10,64	159126647	10,51
12/10/2012	10,63	10,46	10,6	148065199	10,57
12/07/2012	10,68	10,48	10,56	192055032	10,635
12/06/2012	10,58	10,29	10,51	176607841	10,455
12/05/2012	10,56	9,95	9,97	463490991	10,46
12/04/2012	9,91	9,77	9,79	144315279	9,91
12/03/2012	9,94	9,78	9,93	99876003	9,8
11/30/2012	9,87	9,755	9,78	108745206	9,86
11/29/2012	9,88	9,76	9,84	125905342	9,83
11/28/2012	9,76	9,38	9,56	152946578	9,76
11/27/2012	9,95	9,66	9,89	149683972	9,66
11/26/2012	9,87	9,75	9,82	99730864	9,835
11/23/2012	9,9	9,8	9,835	59047949	9,9
11/21/2012	9,78	9,63	9,67	132499297	9,77
11/20/2012	9,68	9,42	9,465	150696105	9,63
11/19/2012	9,5325	9,32	9,36	146245636	9,49
11/16/2012	9,21	8,92	9,12	178995174	9,12
11/15/2012	9,2	9,02	9,03	144591830	9,09
11/14/2012	9,42	8,95	9,38	197670284	8,99
11/13/2012	9,55	9,28	9,31	119633986	9,33
11/12/2012	9,52	9,38	9,5	68762142	9,39
11/09/2012	9,59	9,27	9,295	141093092	9,43
11/08/2012	9,6	9,38	9,49	224114198	9,39
11/07/2012	9,67	9,22	9,63	286124274	9,23
11/06/2012	9,97	9,75	9,825	132533436	9,94
11/05/2012	9,925	9,62	9,83	121104362	9,75
11/02/2012	9,97	9,77	9,87	220993485	9,85
11/01/2012	9,75	9,2719	9,34	207421049	9,74
10/31/2012	9,35	9,15	9,2	95041628	9,32
10/26/2012	9,27	9,0467	9,165	124797132	9,12
10/25/2012	9,415	9,17	9,365	121778842	9,24
10/24/2012	9,49	9,3	9,45	121112964	9,31
10/23/2012	9,47	9,28	9,44	160627523	9,36
10/22/2012	9,56	9,41	9,47	132617526	9,55
10/19/2012	9,55	9,39	9,42	169451622	9,44

10/18/2012	9,57	9,37	9,38	149739251	9,47
10/17/2012	9,6	9,3	9,42	229733443	9,44
10/16/2012	9,6	9,38	9,53	172663629	9,46
10/15/2012	9,44	9,16	9,235	154460399	9,44
10/12/2012	9,28	9,05	9,16	158568927	9,12
10/11/2012	9,42	9,3	9,39	122928607	9,34
10/10/2012	9,27	9,06	9,19	110642256	9,21
10/09/2012	9,38	9,04	9,325	153036069	9,21
10/08/2012	9,38	9,13	9,16	81944144	9,28
10/05/2012	9,65	9,23	9,56	204265502	9,32
10/04/2012	9,42	9,15	9,2	160486438	9,41
10/03/2012	9,12	8,91	8,975	115670042	9,11
10/02/2012	9,105	8,88	9,1	109601533	8,93
10/01/2012	9,13	8,85	8,87	133201886	8,96
09/28/2012	8,93	8,79	8,89	119039443	8,83
09/27/2012	9,07	8,8991	8,935	119023784	8,97
09/26/2012	8,91	8,7	8,855	158640211	8,815
09/25/2012	9,21	8,91	9,165	146680813	8,925
09/24/2012	9,2	8,95	8,99	113333744	9,1
09/21/2012	9,35	9,08	9,35	155898347	9,11
09/20/2012	9,25	9,08	9,14	111354278	9,19
09/19/2012	9,46	9,26	9,33	126360059	9,29
09/18/2012	9,29	9,09	9,16	150664912	9,23
09/17/2012	9,49	9,27	9,39	141409237	9,3
09/14/2012	9,79	9,45	9,6	329640908	9,55
09/13/2012	9,48	8,81	8,89	331481920	9,4
09/12/2012	9,19	8,87	9,15	204167069	8,97
09/11/2012	9,05	8,58	8,63	201630395	9,03
09/10/2012	8,92	8,53	8,835	190045581	8,58
09/07/2012	8,8	8,45	8,465	232842961	8,8
09/06/2012	8,35	8,03	8,035	200572910	8,35
09/05/2012	8,02	7,93	7,99	55838890	7,95
09/04/2012	8,11	7,95	8,085	81461719	8
08/31/2012	8,02	7,88	8	91775594	7,99
08/30/2012	7,95	7,83	7,95	91900025	7,91
08/29/2012	8,1	7,98	7,98	106910853	8
08/28/2012	8,11	7,95	8,04	91078673	7,96
08/27/2012	8,2	8,05	8,2	96280304	8,07
08/24/2012	8,21	8,03	8,12	88822168	8,16
08/23/2012	8,27	8,12	8,22	98866186	8,15
08/22/2012	8,32	8,12	8,14	140333753	8,22
08/21/2012	8,4	8,16	8,25	190820700	8,19
08/20/2012	8,19	7,98	7,98	100720371	8,15
08/17/2012	8,12	7,94	7,97	138307687	8
08/16/2012	7,96	7,83	7,89	78181131	7,93
08/15/2012	7,87	7,73	7,75	73559144	7,87
08/14/2012	7,9	7,74	7,78	104643945	7,78
08/13/2012	7,83	7,68	7,72	58341240	7,72
08/10/2012	7,76	7,63	7,66	50443703	7,74
08/09/2012	7,76	7,67	7,68	59676500	7,72

08/08/2012	7,77	7,57	7,58	73353428	7,67
08/07/2012	7,85	7,66	7,71	119572110	7,67
08/06/2012	7,68	7,44	7,45	112656982	7,64
08/03/2012	7,49	7,27	7,3	130250730	7,43
08/02/2012	7,26	7,1	7,12	112847923	7,18
08/01/2012	7,36	7,21	7,35	97193136	7,22
07/31/2012	7,34	7,21	7,28	86093529	7,34
07/30/2012	7,38	7,26	7,28	74888499	7,28
07/27/2012	7,4	7,14	7,2	146212513	7,31
07/26/2012	7,24	7,11	7,22	121349225	7,17
07/25/2012	7,161	7,01	7,11	117241276	7,07
07/24/2012	7,18	6,97	7,16	138286604	7,04
07/23/2012	7,15	6,9	6,94	168637998	7,09
07/20/2012	7,21	7,06	7,205	160517237	7,07
07/19/2012	7,65	7,12	7,56	260959155	7,26
07/18/2012	7,93	7,5	7,88	254341059	7,53
07/17/2012	7,93	7,75	7,92	127266766	7,92
07/16/2012	7,96	7,77	7,925	109439858	7,81
07/13/2012	7,83	7,55	7,56	177154559	7,82
07/12/2012	7,55	7,43	7,53	107636999	7,48
07/11/2012	7,69	7,45	7,49	128619349	7,63
07/10/2012	7,67	7,4	7,65	101758286	7,48
07/09/2012	7,7	7,53	7,63	87078298	7,56
07/06/2012	7,8	7,65	7,69	116595171	7,66
07/05/2012	8,06	7,82	8,03	120161969	7,82
07/03/2012	8,12	8,01	8,06	57655357	8,06
07/02/2012	8,21	7,87	8,2	152981039	8,05
06/29/2012	8,2	7,95	8	258770011	8,18
06/28/2012	7,75	7,53	7,62	133125331	7,74
06/27/2012	7,82	7,61	7,68	111335452	7,77
06/26/2012	7,68	7,48	7,65	129776698	7,615
06/25/2012	7,74	7,56	7,735	151910923	7,6
06/22/2012	8,01	7,79	7,965	142498302	7,94
06/21/2012	8,17	7,8	8,11	227157541	7,82
06/20/2012	8,22	8,02	8,16	213592985	8,14
06/19/2012	8,2071	7,86	7,88	248771441	8,11
06/18/2012	7,91	7,73	7,77	140322616	7,76
06/15/2012	7,9	7,55	7,72	211752092	7,9
06/14/2012	7,69	7,4459	7,52	157528221	7,66
06/13/2012	7,61	7,35	7,4	162374411	7,5
06/12/2012	7,5	7,22	7,32	148255588	7,49
06/11/2012	7,77	7,28	7,72	204590685	7,28
06/08/2012	7,58	7,2	7,35	234557612	7,56
06/07/2012	7,9	7,38	7,81	276685277	7,42
06/06/2012	7,77	7,18	7,24	356852822	7,64
06/05/2012	7,14	6,9	6,91	147346633	7,1
06/04/2012	7,1	6,85	7,1	163822179	6,9
06/01/2012	7,19	6,94	7,12	240861972	7,02
05/31/2012	7,37	7,04	7,21	203277182	7,35
05/30/2012	7,41	7,1	7,33	206801493	7,2

05/29/2012	7,45	7,22	7,28	159882991	7,44
05/25/2012	7,25	7,07	7,07	108661149	7,15
05/24/2012	7,33	7,01	7,26	206041434	7,14
05/23/2012	7,17	6,85	6,9	194445391	7,17
05/22/2012	7,15	6,86	6,92	221551458	6,98
05/21/2012	7,11	6,72	7,03	230602061	6,83
05/18/2012	7,03	6,89	7,01	224224145	7,02
05/17/2012	7,25	6,93	7,1	241493022	6,98
05/16/2012	7,47	7,08	7,4	216226004	7,11
05/15/2012	7,55	7,25	7,37	201254885	7,3
05/14/2012	7,52	7,35	7,37	170716714	7,35
05/11/2012	7,77	7,41	7,48	245533515	7,55
05/10/2012	7,94	7,67	7,91	158682899	7,7
05/09/2012	7,82	7,65	7,67	174755100	7,73
05/08/2012	7,9	7,69	7,87	180629868	7,79
05/07/2012	8	7,66	7,71	167662525	7,96
05/04/2012	7,92	7,7	7,9	194857160	7,74
05/03/2012	8,18	7,91	8,175	204584751	8
05/02/2012	8,23	8,12	8,21	136208868	8,16
05/01/2012	8,4	8,08	8,11	177972531	8,31
04/30/2012	8,24	8,04	8,22	137422222	8,11
04/27/2012	8,34	8,19	8,34	107556141	8,25
04/26/2012	8,4	8,17	8,19	131592832	8,27
04/25/2012	8,35	8,17	8,3	164902371	8,26
04/24/2012	8,27	8,1	8,25	192443792	8,21
04/23/2012	8,3	7,95	8,02	256074000	8,18
04/20/2012	8,78	8,33	8,78	277965234	8,36
04/19/2012	9,17	8,67	9,16	348804721	8,77
04/18/2012	9	8,84	8,88	160064035	8,92
04/17/2012	9	8,87	8,965	193424338	8,92
04/16/2012	8,93	8,62	8,87	217284490	8,79
04/13/2012	9,08	8,68	9,08	282354506	8,68
04/12/2012	9,18	8,91	8,93	223979804	9,17
04/11/2012	8,91	8,72	8,78	252563689	8,86
04/10/2012	9,09	8,5	8,97	377219912	8,54
04/09/2012	9,04	8,83	9,04	211427527	8,93
04/05/2012	9,4	9,11	9,14	180868064	9,23
04/04/2012	9,36	9,15	9,35	228560573	9,2
04/03/2012	9,67	9,41	9,67	190453302	9,49
04/02/2012	9,78	9,41	9,54	179228981	9,68
03/30/2012	9,64	9,35	9,61	250234655	9,57
03/29/2012	9,68	9,43	9,63	253625799	9,53
03/28/2012	9,78	9,58	9,62	234021548	9,75
03/27/2012	9,9	9,58	9,865	250069557	9,6
03/26/2012	10,04	9,85	10,01	242089557	9,93
03/23/2012	9,95	9,4	9,47	283701718	9,85
03/22/2012	9,77	9,52	9,66	264520444	9,6
03/21/2012	10,03	9,7389	9,96	327450031	9,82
03/20/2012	9,97	9,59	9,63	451688502	9,81
03/19/2012	10,1	9,51	9,78	669479897	9,53

03/16/2012	9,8	9,33	9,41	582315650	9,8
03/15/2012	9,25	8,85	8,98	489592917	9,24
03/14/2012	8,9	8,56	8,66	488076986	8,84
03/13/2012	8,5	8,05	8,07	386987078	8,49
03/12/2012	8,06	7,91	8,01	165298806	7,99
03/09/2012	8,19	8,01	8,115	195281368	8,05
03/08/2012	8,12	8	8,07	160865694	8,06
03/07/2012	8,02	7,77	7,81	328331859	8,02
03/06/2012	7,79	7,66	7,78	263256460	7,71
03/05/2012	8,13	7,95	8,09	196328228	7,97
03/02/2012	8,21	8,095	8,11	143887406	8,13
03/01/2012	8,17	8,05	8,09	197852988	8,12
02/29/2012	8,24	7,97	8,16	266760587	7,97
02/28/2012	8,15	8	8,05	193443166	8,12
02/27/2012	8,05	7,67	7,79	298930800	8,04
02/24/2012	8,09	7,88	8,05	163128158	7,88
02/23/2012	8,05	7,9	7,97	144231783	8,02
02/22/2012	8,13	7,95	8,06	229483532	7,95
02/21/2012	8,2	8	8,025	333407695	8,11
02/17/2012	8,08	7,92	8,04	355445546	8,02
02/16/2012	8,13	7,66	7,71	337161160	8,09
02/15/2012	8,12	7,77	8,01	372981346	7,78
02/14/2012	8,17	7,95	8,15	385269237	7,98
02/13/2012	8,31	8,07	8,27	308490106	8,25
02/10/2012	8,12	7,98	8,05	254420725	8,07
02/09/2012	8,35	8,1	8,31	480206673	8,18
02/08/2012	8,15	7,93	7,96	436439603	8,13
02/07/2012	7,99	7,8	7,95	253694162	7,85
02/06/2012	7,97	7,77	7,785	236315966	7,97
02/03/2012	7,89	7,63	7,66	364195664	7,84
02/02/2012	7,49	7,33	7,43	232425334	7,45
02/01/2012	7,44	7,21	7,25	318810976	7,36
01/31/2012	7,19	7,05	7,17	212784692	7,13
01/30/2012	7,15	7,02	7,13	231240009	7,07
01/27/2012	7,35	7,2	7,21	230913969	7,29
01/26/2012	7,5	7,23	7,45	265938718	7,3
01/25/2012	7,37	7,15	7,2	249340065	7,35
01/24/2012	7,35	7,06	7,11	228810287	7,29
01/23/2012	7,37	7,11	7,13	339942182	7,25
01/20/2012	7,08	6,83	6,95	236630627	7,07
01/19/2012	7,29	6,745	7,21	491008079	6,96
01/18/2012	6,8	6,46	6,5	302497681	6,8
01/17/2012	6,82	6,44	6,63	294202725	6,48
01/13/2012	6,69	6,41	6,49	337542988	6,61
01/12/2012	7,02	6,66	6,99	362099516	6,79
01/11/2012	6,9	6,52	6,6	354039516	6,87
01/10/2012	6,66	6,44	6,44	354292048	6,63
01/09/2012	6,37	6,19	6,26	240614372	6,27
01/06/2012	6,3	6,06	6,21	299630504	6,18
01/05/2012	6,35	5,71	5,75	547779981	6,31

01/04/2012	5,88	5,59	5,71	243711165	5,81
01/03/2012	5,89	5,74	5,75	246293197	5,8
12/30/2011	5,58	5,37	5,39	176440906	5,56
12/29/2011	5,48	5,28	5,29	168098470	5,46
12/28/2011	5,46	5,27	5,45	146104410	5,285
12/27/2011	5,58	5,46	5,55	158575338	5,48
12/23/2011	5,63	5,47	5,54	190711941	5,6
12/22/2011	5,51	5,21	5,26	303085830	5,47
12/21/2011	5,25	5,1	5,18	203711768	5,23
12/20/2011	5,22	5,04	5,11	239246039	5,17
12/19/2011	5,22	4,92	5,2	344317658	4,985
12/16/2011	5,42	5,16	5,31	227111217	5,2
12/15/2011	5,37	5,2137	5,33	196092036	5,26
12/14/2011	5,37	5,2	5,24	226723028	5,23
12/13/2011	5,6	5,22	5,56	227194179	5,32
12/12/2011	5,6	5,4	5,59	191823962	5,45
12/09/2011	5,85	5,63	5,67	293654049	5,72
12/08/2011	5,88	5,53	5,84	286031003	5,59
12/07/2011	5,92	5,7	5,73	244700056	5,89
12/06/2011	5,92	5,7	5,74	254787150	5,78
12/05/2011	5,95	5,73	5,86	293977638	5,79
12/02/2011	5,88	5,61	5,67	283132826	5,64
12/01/2011	5,63	5,29	5,37	315495433	5,53
11/30/2011	5,44	5,18	5,4	436268117	5,44
11/29/2011	5,28	5,03	5,19	333749799	5,08
11/28/2011	5,53	5,14	5,5	345537873	5,25
11/25/2011	5,33	5,12	5,16	138425097	5,17
11/23/2011	5,31	5,11	5,3	265346095	5,14
11/22/2011	5,585	5,32	5,52	270958947	5,37
11/21/2011	5,68	5,48	5,66	269658276	5,49
11/18/2011	5,89	5,75	5,86	227038577	5,78
11/17/2011	6,03	5,79	5,98	285881825	5,8
11/16/2011	6,09	5,9	6,09	292502332	5,9
11/15/2011	6,24	6	6,01	268228423	6,13
11/14/2011	6,19	6,02	6,16	225481650	6,05
11/11/2011	6,29	6,12	6,12	210025813	6,21
11/10/2011	6,33	6,01	6,32	324987962	6,03
11/09/2011	6,36	6,15	6,31	265538966	6,16
11/08/2011	6,59	6,4	6,54	219000565	6,53
11/07/2011	6,59	6,2992	6,44	192433488	6,45
11/04/2011	6,75	6,45	6,73	266446252	6,49
11/03/2011	6,98	6,58	6,91	244340307	6,91
11/02/2011	6,74	6,57	6,72	217204062	6,72
11/01/2011	6,68	6,32	6,38	371826202	6,4
10/31/2011	7,16	6,82	7,09	252026898	6,83
10/28/2011	7,43	7,05	7,08	273167237	7,35
10/27/2011	7,23	6,9	7,11	409002393	7,22
10/26/2011	6,66	6,44	6,58	208197339	6,59
10/25/2011	6,67	6,46	6,65	200837424	6,46
10/24/2011	6,74	6,49	6,59	217032311	6,72

10/21/2011	6,65	6,38	6,59	252586372	6,46
10/20/2011	6,48	6,18	6,43	254971699	6,47
10/19/2011	6,86	6,37	6,68	318554203	6,4
10/18/2011	6,79	6,16	6,27	496883702	6,64
10/17/2011	6,28	6,03	6,18	175512118	6,03
10/14/2011	6,36	6,12	6,31	203564430	6,19
10/13/2011	6,44	6,17	6,44	230115308	6,22
10/12/2011	6,74	6,34	6,51	284617666	6,58
10/11/2011	6,47	6,13	6,18	204431086	6,37
10/10/2011	6,29	6,12	6,14	225326525	6,28
10/07/2011	6,33	5,88	6,32	285598230	5,9
10/06/2011	6,31	5,65	5,77	336087347	6,28
10/05/2011	5,83	5,51	5,71	291785613	5,77
10/04/2011	5,76	5,13	5,48	448257110	5,76
10/03/2011	6,18	5,52	6,08	369335073	5,53
09/30/2011	6,315	6,11	6,18	175455608	6,12
09/29/2011	6,45	6,15	6,4	224013021	6,35
09/28/2011	6,53	6,16	6,51	222449268	6,16
09/27/2011	6,85	6,41	6,84	231598818	6,48
09/26/2011	6,6	6,31	6,48	228406326	6,6
09/23/2011	6,39	6,07	6,09	503373996	6,31
09/22/2011	6,28	6	6,24	384622462	6,06
09/21/2011	6,97	6,36	6,95	382535571	6,38
09/20/2011	7,06	6,9	7,04	142828633	6,9
09/19/2011	7,07	6,935	7,06	199254661	6,99
09/16/2011	7,39	7,08	7,38	240540328	7,23
09/15/2011	7,34	7,13	7,18	230299605	7,33
09/14/2011	7,13	6,92	7,09	212940147	7,05
09/13/2011	7,18	6,97	7,09	220657470	7
09/12/2011	7,1	6,81	6,85	286856001	7,05
09/09/2011	7,21	6,96	7,11	255828795	6,98
09/08/2011	7,44	7,2	7,38	204593524	7,2
09/07/2011	7,52	7,1	7,23	257251715	7,48
09/06/2011	7,07	6,8	6,91	283114107	6,99
09/02/2011	7,45	7,17	7,31	305988590	7,25
09/01/2011	8,18	7,91	8,18	243556553	7,91
08/31/2011	8,29	8,11	8,28	282263446	8,17
08/30/2011	8,39	8,05	8,29	297220344	8,12
08/29/2011	8,41	7,96	8,1	363420458	8,39
08/26/2011	7,98	7,45	7,62	424194569	7,76
08/25/2011	8,8	7,38	8,29	859643322	7,65
08/24/2011	7,05	6,32	6,36	602753000	6,99
08/23/2011	6,44	6,01	6,37	563788746	6,3
08/22/2011	7,22	6,42	7,2	398777750	6,42
08/19/2011	7,12	6,75	6,8	289217893	6,97
08/18/2011	7,09	6,78	7,05	335205416	7,01
08/17/2011	7,59	7,4	7,46	159346197	7,46
08/16/2011	7,66	7,34	7,61	275997227	7,4
08/15/2011	7,84	7,35	7,46	268370334	7,76
08/12/2011	7,71	7,13	7,49	298997753	7,19

08/11/2011	7,42	6,96	7,1	344078942	7,25
08/10/2011	7,59	6,74	7,53	493986436	6,77
08/09/2011	7,6601	6,68	7,02	496094438	7,6
08/08/2011	7,7	6,31	7,4	682052878	6,51
08/05/2011	9,05	8,03	8,97	546781547	8,17
08/04/2011	9,4605	8,77	9,37	305309295	8,83
08/03/2011	9,59	9,32	9,49	175691149	9,54
08/02/2011	9,86	9,47	9,76	173972565	9,49
08/01/2011	10,05	9,7	10,04	159616632	9,81
07/29/2011	9,95	9,6	9,64	187926626	9,71
07/28/2011	9,85	9,69	9,72	113623284	9,79
07/27/2011	9,94	9,68	9,92	151491693	9,68
07/26/2011	10,09	9,91	9,97	121168668	10
07/25/2011	10,07	9,88	9,97	130582697	10,01
07/22/2011	10,27	10,05	10,26	138456149	10,13
07/21/2011	10,28	10	10,03	238508384	10,23
07/20/2011	10	9,63	9,66	249783710	9,85
07/19/2011	9,85	9,4	9,75	322430260	9,57
07/18/2011	9,93	9,53	9,88	226934177	9,72
07/15/2011	10,18	9,88	10,1201	183415927	10
07/14/2011	10,33	10,06	10,3	148536060	10,07
07/13/2011	10,36	10,15	10,27	164765421	10,2
07/12/2011	10,4	10,2	10,27	145156048	10,21
07/11/2011	10,55	10,3	10,53	145323858	10,35
07/08/2011	10,8	10,61	10,75	129603917	10,7
07/07/2011	10,96	10,85	10,9	113940322	10,92
07/06/2011	10,85	10,66	10,83	145455636	10,74
07/05/2011	11,07	10,91	11,06	110261098	11
07/01/2011	11,14	10,92	10,98	137487688	11,09
06/30/2011	11,18	10,84	11,17	256379505	10,96
06/29/2011	11,25	11	11,17	301628637	11,14
06/28/2011	10,92	10,77	10,91	113026960	10,82
06/27/2011	10,95	10,52	10,52	202827568	10,85
06/24/2011	10,77	10,485	10,73	122210128	10,52
06/23/2011	10,77	10,56	10,65	180604356	10,71
06/22/2011	10,94	10,78	10,79	102488588	10,79
06/21/2011	10,87	10,53	10,68	109392521	10,83
06/20/2011	10,66	10,53	10,59	88402480	10,6
06/17/2011	10,77	10,58	10,75	116777295	10,68
06/16/2011	10,69	10,4	10,4515	200128471	10,6
06/15/2011	10,67	10,41	10,6	213408180	10,5
06/14/2011	11,12	10,75	11,12	173050970	10,8
06/13/2011	11,02	10,64	10,89	186095839	10,97
06/10/2011	11,03	10,41	10,62	210796231	10,8
06/09/2011	10,75	10,5	10,58	129533294	10,65
06/08/2011	10,79	10,495	10,59	159384163	10,54
06/07/2011	11,05	10,6	10,96	160238244	10,65
06/06/2011	11,2	10,75	11,18	213289385	10,83
06/03/2011	11,45	11,16	11,2	115786634	11,28
06/02/2011	11,42	11,08	11,29	198073966	11,29

06/01/2011	11,74	11,23	11,71	176331774	11,24
05/31/2011	11,92	11,62	11,87	106228129	11,75
05/27/2011	11,78	11,54	11,57	107370390	11,69
05/26/2011	11,56	11,38	11,39	124140392	11,46
05/25/2011	11,58	11,35	11,35	103589450	11,38
05/24/2011	11,51	11,29	11,45	129513380	11,46
05/23/2011	11,52	11,38	11,47	122145885	11,42
05/20/2011	11,78	11,53	11,64	116017789	11,58
05/19/2011	11,89	11,68	11,88	121195932	11,69
05/18/2011	11,9	11,73	11,9	153004105	11,79
05/17/2011	11,94	11,8	11,81	144999103	11,9
05/16/2011	12,11	11,82	11,89	123751356	11,86
05/13/2011	12,21	11,91	12,195	159070447	11,93
05/12/2011	12,27	12,09	12,2	111987934	12,2
05/11/2011	12,43	12,23	12,275	150546432	12,25
05/10/2011	12,37	12,18	12,21	91434913	12,28
05/09/2011	12,315	12,11	12,28	110684570	12,18
05/06/2011	12,45	12,28	12,41	111375674	12,31
05/05/2011	12,47	12,2	12,41	130950167	12,3
05/04/2011	12,68	12,42	12,64	99361154	12,49
05/03/2011	12,71	12,33	12,35	145585444	12,6
05/02/2011	12,47	12,28	12,36	89959571	12,34
04/29/2011	12,42	12,28	12,39	87172763	12,28
04/28/2011	12,45	12,25	12,31	92414476	12,42
04/27/2011	12,4	12,23	12,24	118749766	12,33
04/26/2011	12,53	12,23	12,49	146778876	12,23
04/25/2011	12,6	12,32	12,325	112414336	12,44
04/21/2011	12,4	12,24	12,33	100953982	12,31
04/20/2011	12,48	12,21	12,43	180081471	12,27
04/19/2011	12,53	12,15	12,53	182637989	12,34
04/18/2011	12,6	12,24	12,59	262145223	12,42
04/15/2011	13,33	12,82	13,22	266338603	12,82
04/14/2011	13,26	13,07	13,16	115631591	13,13
04/13/2011	13,64	13,21	13,61	124659494	13,27
04/12/2011	13,58	13,31	13,4	100561050	13,47
04/11/2011	13,59	13,43	13,5	63348150	13,49
04/08/2011	13,72	13,45	13,63	87735303	13,48
04/07/2011	13,88	13,54	13,79	119229850	13,61
04/06/2011	13,78	13,53	13,6	136150062	13,72
04/05/2011	13,5	13,37	13,43	65717568	13,47
04/04/2011	13,59	13,4	13,4	71129332	13,44
04/01/2011	13,61	13,35	13,45	95052090	13,37
03/31/2011	13,39	13,29	13,35	87122414	13,33
03/30/2011	13,56	13,27	13,4	121113035	13,45
03/29/2011	13,41	13,16	13,41	117741530	13,35
03/28/2011	13,56	13,37	13,42	78642394	13,37
03/25/2011	13,53	13,32	13,49	115332233	13,34
03/24/2011	13,59	13,32	13,56	170864843	13,48
03/23/2011	13,74	13,37	13,72	230635542	13,65
03/22/2011	14,05	13,88	14,04	86442620	13,88

03/21/2011	14,22	13,9	14,2	114394268	14,05
03/18/2011	14,29	13,98	14,2	199219035	14,04
03/17/2011	14,04	13,75	13,89	131784620	13,98
03/16/2011	14,1	13,66	14,01	178626066	13,69
03/15/2011	14,06	13,71	13,77	167860721	13,96
03/14/2011	14,35	14,07	14,26	112173118	14,23
03/11/2011	14,43	14,1	14,11	111537461	14,38
03/10/2011	14,46	14,26	14,42	155642552	14,26
03/09/2011	14,69	14,48	14,66	148378728	14,59
03/08/2011	14,7	14,2	14,27	250546501	14,69
03/07/2011	14,27	13,92	14,18	139021626	14,03
03/04/2011	14,31	13,98	14,3	146210592	14,12
03/03/2011	14,29	14,05	14,05	139516278	14,27
03/02/2011	14,07	13,81	13,92	115608754	13,83
03/01/2011	14,35	13,91	14,315	161266780	13,93
02/28/2011	14,48	14,16	14,27	137039110	14,29
02/25/2011	14,32	14,1195	14,16	126872985	14,2
02/24/2011	14,16	13,79	14,11	201697481	13,97
02/23/2011	14,44	13,92	14,17	196360166	14,17
02/22/2011	14,52	14,09	14,38	187522725	14,18
02/18/2011	14,89	14,67	14,84	98368937	14,75
02/17/2011	14,91	14,73	14,75	103495339	14,81
02/16/2011	14,88	14,7	14,81	132821824	14,84
02/15/2011	14,88	14,69	14,8	109532236	14,77
02/14/2011	14,95	14,71	14,775	112574112	14,89
02/11/2011	14,8695	14,35	14,37	156195945	14,77
02/10/2011	14,64	14,47	14,505	132240785	14,49
02/09/2011	14,69	14,41	14,46	150179061	14,64
02/08/2011	14,76	14,5	14,64	158426197	14,61
02/07/2011	14,77	14,43	14,51	149423470	14,67
02/04/2011	14,47	14,11	14,43	141015157	14,29
02/03/2011	14,47	14,15	14,16	145885245	14,43
02/02/2011	14,35	14,13	14,33	140312631	14,24
02/01/2011	14,3695	13,87	13,895	211978400	14,31
01/31/2011	13,79	13,64	13,71	118000791	13,73
01/28/2011	14,06	13,58	13,83	226452444	13,6
01/27/2011	13,67	13,48	13,58	153086043	13,67
01/26/2011	13,77	13,55	13,71	145810244	13,55
01/25/2011	13,84	13,4	13,78	303642014	13,63
01/24/2011	14,26	13,88	14,25	225424630	13,92
01/21/2011	14,71	14,22	14,41	291812578	14,25
01/20/2011	14,605	13,94	14,27	245219566	14,54
01/19/2011	14,95	14,35	14,85	247013181	14,37
01/18/2011	15,16	14,85	15,08	198400484	15
01/14/2011	15,31	14,68	14,735	282493775	15,25
01/13/2011	15,02	14,72	15,01	159253054	14,77
01/12/2011	14,99	14,85	14,89	204060755	14,99
01/11/2011	14,73	14,53	14,61	212239368	14,69
01/10/2011	14,43	14,09	14,17	185382517	14,4
01/07/2011	14,68	13,98	14,54	392328622	14,25

01/06/2011	14,69	14,34	14,54	241658478	14,44
01/05/2011	14,6	14,15	14,19	246151179	14,5
01/04/2011	14,25	14,02	14,23	218978104	14,24
01/03/2011	14,23	13,8	13,85	354322256	14,19
12/31/2010	13,38	13,22	13,23	63089159	13,34
12/30/2010	13,4	13,26	13,32	88176216	13,28
12/29/2010	13,42	13,31	13,39	74986117	13,31
12/28/2010	13,49	13,34	13,38	119303510	13,34
12/27/2010	13,4	12,96	12,98	116010928	13,27
12/23/2010	13,3	12,97	13,26	184254478	13,06
12/22/2010	13,45	13	13,01	240617989	13,38
12/21/2010	12,98	12,7	12,73	163167072	12,98
12/20/2010	12,75	12,57	12,59	113899774	12,62
12/17/2010	12,65	12,45	12,55	154544133	12,57
12/16/2010	12,77	12,38	12,47	309278321	12,52
12/15/2010	12,54	12,28	12,38	160612493	12,29
12/14/2010	12,71	12,33	12,57	161365713	12,4
12/13/2010	12,881	12,515	12,86	189201488	12,54
12/10/2010	12,85	12,47	12,65	224667692	12,8
12/09/2010	12,69	12,25	12,26	328638931	12,65
12/08/2010	12,07	11,6	11,61	235158078	12
12/07/2010	11,87	11,5	11,84	215069820	11,57
12/06/2010	11,86	11,63	11,78	132238785	11,64
12/03/2010	11,88	11,53	11,59	164553852	11,86
12/02/2010	11,74	11,35	11,37	284453928	11,68
12/01/2010	11,3	10,97	11,17	289105761	11,29
11/30/2010	11,3	10,91	11,2015	267119288	10,95
11/29/2010	11,36	11,08	11,14	144663720	11,31
11/26/2010	11,21	11,1	11,17	54440942	11,12
11/24/2010	11,3	11,1	11,18	109696775	11,28
11/23/2010	11,39	11,06	11,18	199122907	11,09
11/22/2010	11,59	11,21	11,56	223149974	11,3
11/19/2010	11,66	11,53	11,64	104569267	11,66
11/18/2010	11,82	11,63	11,78	138773667	11,7
11/17/2010	11,99	11,6	11,9	170058115	11,62
11/16/2010	12,05	11,72	11,99	219298328	11,94
11/15/2010	12,29	12,07	12,22	112735874	12,1
11/12/2010	12,33	12,03	12,29	170642525	12,12
11/11/2010	12,56	12,31	12,5	130702204	12,37
11/10/2010	12,57	12,2	12,35	191612121	12,57
11/09/2010	12,74	12,23	12,73	225038089	12,27
11/08/2010	12,73	12,43	12,62	247865858	12,6
11/05/2010	12,71	12,16	12,17	405644531	12,36
11/04/2010	12,24	11,7	11,79	310826467	12,13
11/03/2010	11,55	11,31	11,46	176344086	11,52
11/02/2010	11,59	11,3	11,56	176470763	11,4
11/01/2010	11,58	11,36	11,5	152460995	11,5
10/29/2010	11,54	11,36	11,5	126825092	11,449
10/28/2010	11,72	11,41	11,72	180292905	11,53
10/27/2010	11,67	11,25	11,32	275344799	11,54

10/26/2010	11,48	11,03	11,08	232839403	11,3
10/25/2010	11,59	11,07	11,56	327390846	11,16
10/22/2010	11,58	11,37	11,47	173466779	11,44
10/21/2010	11,88	11,32	11,84	318773923	11,36
10/20/2010	11,88	11,17	11,6	655116586	11,75
10/19/2010	12,45	11,71	12,34	574229524	11,8
10/18/2010	12,37	11,83	11,96	417289192	12,34
10/15/2010	12,68	11,74	12,66	600410347	11,98
10/14/2010	13,03	12,42	13	511173277	12,6
10/13/2010	13,64	13,25	13,6	175054211	13,29
10/12/2010	13,53	13,09	13,1	136898230	13,52
10/11/2010	13,25	13,11	13,2	101283492	13,15
10/08/2010	13,49	13,1	13,335	173162663	13,18
10/07/2010	13,5	13,23	13,47	112300497	13,31
10/06/2010	13,66	13,32	13,63	150770964	13,39
10/05/2010	13,64	13,205	13,32	191282055	13,56
10/04/2010	13,45	13,13	13,27	133664526	13,15
10/01/2010	13,42	13,06	13,22	168814526	13,3
09/30/2010	13,39	13,05	13,21	148937783	13,1025
09/29/2010	13,29	13,05	13,24	156717196	13,11
09/28/2010	13,32	13,15	13,31	124892127	13,27
09/27/2010	13,63	13,23	13,605	123749397	13,24
09/24/2010	13,6	13,3	13,37	142535169	13,6
09/23/2010	13,43	13,12	13,31	153255744	13,17
09/22/2010	13,77	13,41	13,63	140767545	13,42
09/21/2010	14	13,64	13,95	168349240	13,65
09/20/2010	13,81	13,37	13,46	130674786	13,74
09/17/2010	13,7	13,34	13,69	132686422	13,4
09/16/2010	13,66	13,51	13,62	120788012	13,55
09/15/2010	13,79	13,51	13,62	134665225	13,71
09/14/2010	13,97	13,64	13,96	140042464	13,68
09/13/2010	14,06	13,87	13,94	164136162	13,95
09/10/2010	13,66	13,51	13,6	85884565	13,55
09/09/2010	13,87	13,48	13,58	168548914	13,5
09/08/2010	13,49	13,23	13,26	102657158	13,37
09/07/2010	13,42	13,2	13,38	127499039	13,21
09/03/2010	13,69	13,33	13,5	141624900	13,5
09/02/2010	13,44	13,15	13,15	154881881	13,28
09/01/2010	13,21	12,6	12,64	204575560	13,2075
08/31/2010	12,52	12,18	12,33	172987508	12,46
08/30/2010	12,6	12,27	12,54	127410103	12,32
08/27/2010	12,72	12,41	12,57	158637556	12,64
08/26/2010	12,9	12,47	12,735	137800867	12,47
08/25/2010	12,72	12,42	12,56	159949263	12,66
08/24/2010	12,83	12,59	12,75	156939866	12,64
08/23/2010	13,1	12,86	13,07	114682755	12,87
08/20/2010	12,99	12,75	12,98	164506771	12,87
08/19/2010	13,37	13,01	13,28	153344714	13,02
08/18/2010	13,5	13,24	13,25	137585299	13,32
08/17/2010	13,45	13,15	13,405	132047545	13,21

08/16/2010	13,29	13,09	13,13	99799256	13,19
08/13/2010	13,34	13,11	13,11	107923726	13,23
08/12/2010	13,35	13,02	13,05	146852745	13,0625
08/11/2010	13,52	13,16	13,5	182937390	13,19
08/10/2010	13,82	13,61	13,77	131286077	13,63
08/09/2010	14,07	13,75	14,06	121442933	13,91
08/06/2010	14,04	13,75	13,91	135088268	13,96
08/05/2010	14,1263	13,955	14,09	110927854	14,02
08/04/2010	14,39	14,12	14,36	131865797	14,19
08/03/2010	14,46	14,29	14,36	96773816	14,34
08/02/2010	14,47	14,23	14,38	130216079	14,44
07/30/2010	14,24	13,85	13,88	130223568	14,04
07/29/2010	14,21	13,9	14,15	124861858	14,03
07/28/2010	14,24	13,96	14,12	110133517	13,99
07/27/2010	14,65	14,18	14,52	176894794	14,19
07/26/2010	14,21	13,71	13,85	159186139	14,15
07/23/2010	13,8	13,47	13,68	133962741	13,74
07/22/2010	13,89	13,54	13,55	185760862	13,66
07/21/2010	13,97	13,33	13,96	203245110	13,36
07/20/2010	13,85	13,3	13,36	180152614	13,77
07/19/2010	14,02	13,3	13,97	314748619	13,61
07/16/2010	14,67	13,96	14,63	438430506	13,98
07/15/2010	15,69	15,06	15,66	177237535	15,39
07/14/2010	15,72	15,42	15,6	115645523	15,67
07/13/2010	15,72	15,4	15,48	130720603	15,67
07/12/2010	15,25	14,97	15,07	92145915	15,21
07/09/2010	15,13	14,75	14,86	86582544	15,11
07/08/2010	14,94	14,6	14,88	132297331	14,86
07/07/2010	14,73	14,1	14,12	150020987	14,71
07/06/2010	14,31	13,83	14,125	120154018	14,06
07/02/2010	14,1	13,68	14,1	140988576	13,84
07/01/2010	14,35	13,5	14,32	256787071	14,02
06/30/2010	14,8	14,3	14,62	138977965	14,37
06/29/2010	15,05	14,45	15,01	202000694	14,57
06/28/2010	15,55	15,21	15,5	110727076	15,24
06/25/2010	15,62	15,11	15,26	175269445	15,42
06/24/2010	15,31	14,98	15,27	167901124	15,02
06/23/2010	15,71	15,29	15,6	132920793	15,43
06/22/2010	15,905	15,56	15,775	108231655	15,58
06/21/2010	16,1	15,75	16,03	109113386	15,79
06/18/2010	15,91	15,74	15,88	105721640	15,82
06/17/2010	16,07	15,59	15,96	127119547	15,82
06/16/2010	15,97	15,65	15,695	110926679	15,87
06/15/2010	15,84	15,31	15,555	129814994	15,799
06/14/2010	15,79	15,39	15,7	120504579	15,41
06/11/2010	15,7	15,305	15,33	115111494	15,6
06/10/2010	15,48	15,11	15,27	124056397	15,46
06/09/2010	15,49	14,94	15,43	150844881	15,01
06/08/2010	15,35	14,79	14,88	167648848	15,33
06/07/2010	15,4	14,77	15,36	158958006	14,83

06/04/2010	15,73	15,25	15,5	148415744	15,35
06/03/2010	16,07	15,6901	15,96	124229068	15,81
06/02/2010	15,92	15,35	15,58	127114486	15,89
06/01/2010	15,98	15,4	15,58	126184886	15,44
05/28/2010	16,18	15,71	16,17	160776493	15,74
05/27/2010	16,2	15,59	15,81	163487601	16,18
05/26/2010	16,1	15,38	15,91	225932947	15,47
05/25/2010	15,54	14,8	14,91	263919713	15,49
05/24/2010	16,08	15,39	15,98	170880888	15,4
05/21/2010	16	14,95	14,96	266468423	15,99
05/20/2010	16,05	15,28	15,96	301249098	15,3
05/19/2010	16,46	15,8	15,8	260714048	16,31
05/18/2010	16,75	15,67	16,71	216060611	15,95
05/17/2010	16,45	15,85	16,39	181967941	16,35
05/14/2010	16,72	16,12	16,71	212899985	16,34
05/13/2010	17,18	16,85	17,03	135265541	16,87
05/12/2010	17,33	16,99	17,27	179351231	17,07
05/11/2010	17,49	16,97	17,08	188202494	17,16
05/10/2010	17,39	17,01	17,225	268476787	17,3
05/07/2010	16,79	15,95	16,48	388117714	16,18
05/06/2010	17,61	15,5	17,48	465091413	16,28
05/05/2010	17,84	16,89	17,2	195020098	17,53
05/04/2010	17,91	17,48	17,77	183242274	17,56
05/03/2010	18,15	17,78	17,88	150747079	18,06
04/30/2010	18,3	17,61	18,28	231535677	17,83
04/29/2010	18,4	17,99	18,04	177296249	18,3
04/28/2010	17,96	17,51	17,65	195287896	17,78
04/27/2010	18,18	17,41	17,91	259439026	17,47
04/26/2010	18,44	18,025	18,41	160868083	18,05
04/23/2010	18,53	18,28	18,4	145428377	18,43
04/22/2010	18,6	17,95	18,03	219471904	18,54
04/21/2010	18,91	18,11	18,67	202154647	18,28
04/20/2010	18,83	18,44	18,79	200541492	18,61
04/19/2010	18,65	17,87	18,1	358827942	18,39
04/16/2010	19,48	18,05	19,47	589091978	18,41
04/15/2010	19,8642	19,36	19,63	240099983	19,48
04/14/2010	19,42	18,92	18,98	246623073	19,4
04/13/2010	18,72	18,49	18,61	113687753	18,67
04/12/2010	18,82	18,6	18,68	128313502	18,66
04/09/2010	18,85	18,5	18,82	135480518	18,59
04/08/2010	18,84	18,31	18,59	164305406	18,65
04/07/2010	18,86	18,53	18,58	233521441	18,62
04/06/2010	18,54	18,1	18,16	160316045	18,49
04/05/2010	18,25	18,02	18,16	107989225	18,13
04/01/2010	18,1	17,89	18,02	95607199	18,04
03/31/2010	17,98	17,67	17,69	114280873	17,85
03/30/2010	18,12	17,67	18,06	144372909	17,76
03/29/2010	18,2	17,77	18,17	152536958	18,04
03/26/2010	18,23	17,75	17,98	220970609	17,9
03/25/2010	18,35	17,7	17,84	315304658	17,74

03/24/2010	17,73	17,1	17,12	270824328	17,57
03/23/2010	17,22	16,94	17,08	131261374	17,13
03/22/2010	16,97	16,6	16,62	113667715	16,96
03/19/2010	17,23	16,74	17,16	178218752	16,82
03/18/2010	17,32	16,98	17,29	123986738	17,08
03/17/2010	17,3	17,025	17,17	134463811	17,27
03/16/2010	17,07	16,9	16,97	107411723	17,03
03/15/2010	16,91	16,59	16,74	120388199	16,85
03/12/2010	17,3	16,68	17,26	171456683	16,85
03/11/2010	17,28	17,06	17,18	145098077	17,12
03/10/2010	17,35	16,985	17,01	222932188	17,11
03/09/2010	16,99	16,54	16,63	167779493	16,8
03/08/2010	16,91	16,69	16,75	127705003	16,74
03/05/2010	16,75	16,45	16,52	172468998	16,7
03/04/2010	16,5	16,03	16,45	157746425	16,4
03/03/2010	16,62	16,33	16,47	154950128	16,37
03/02/2010	16,8	16,39	16,7	183048562	16,46
03/01/2010	16,86	16,57	16,74	170931068	16,71
02/26/2010	16,84	16,41	16,57	343667594	16,66
02/25/2010	16,57	15,95	16,05	287325101	16,55
02/24/2010	16,36	15,96	15,98	191571550	16,33
02/23/2010	16,38	15,79	16,12	210478344	15,94
02/22/2010	16,4	15,96	15,96	173773128	16,21
02/19/2010	16,04	15,71	15,73	216180300	15,88
02/18/2010	16	15,5	15,52	242140255	15,88
02/17/2010	15,88	15,25	15,35	261541836	15,66
02/16/2010	15,31	14,62	14,66	205493266	15,16
02/12/2010	14,54	14,28	14,47	162819246	14,45
02/11/2010	14,8	14,54	14,67	141086219	14,63
02/10/2010	14,91	14,46	14,51	175741755	14,67
02/09/2010	14,78	14,25	14,67	251522041	14,47
02/08/2010	14,96	14,45	14,94	208207280	14,48
02/05/2010	15,06	14,31	14,84	297683300	15
02/04/2010	15,43	14,73	15,35	252558651	14,75
02/03/2010	15,8	15,52	15,57	130861581	15,53
02/02/2010	15,68	15,31	15,45	171586132	15,6
02/01/2010	15,44	15,13	15,26	159503263	15,42
01/29/2010	15,55	15,09	15,49	175139887	15,18
01/28/2010	15,59	15,01	15,4	232877973	15,37
01/27/2010	15,29	14,68	14,71	258716166	15,19
01/26/2010	15,17	14,72	14,94	212380601	14,77
01/25/2010	15,27	14,77	15,16	262351512	14,98
01/22/2010	15,52	14,71	15,26	369620778	14,9
01/21/2010	16,66	15,2	16,46	551285431	15,47
01/20/2010	16,63	16,18	16,22	288741022	16,49
01/19/2010	16,47	15,84	16,06	181616404	16,32
01/15/2010	16,65	16,23	16,64	195284343	16,26
01/14/2010	16,92	16,605	16,63	142936134	16,82
01/13/2010	16,78	16,15	16,43	192609826	16,62
01/12/2010	16,75	16,17	16,72	223486708	16,36

01/11/2010	17,14	16,72	16,99	168991587	16,93
01/08/2010	17,1	16,63	16,98	220104605	16,78
01/07/2010	17,185	16,51	16,68	320868357	16,93
01/06/2010	16,54	16,03	16,21	205257888	16,39
01/05/2010	16,21	15,7	15,74	209521213	16,2
01/04/2010	15,75	15,12	15,24	180845102	15,69
12/31/2009	15,24	15,01	15,09	94322532	15,06
12/30/2009	15,1	14,97	15,04	86897846	15,07
12/29/2009	15,33	15,1	15,3	83089491	15,12
12/28/2009	15,41	15,15	15,31	102573284	15,29
12/24/2009	15,28	15,2	15,23	36611727	15,25
12/23/2009	15,47	15,15	15,46	102116069	15,19
12/22/2009	15,44	15,3188	15,36	104061029	15,33
12/21/2009	15,44	15,2	15,21	153687314	15,28
12/18/2009	15,25	14,88	15,01	202871517	15,03
12/17/2009	15,36	14,83	15,27	268907223	14,86
12/16/2009	15,4413	15,23	15,33	166372911	15,28
12/15/2009	15,51	15,15	15,45	190193007	15,19
12/14/2009	15,73	15,43	15,67	128586007	15,63
12/11/2009	15,7	15,21	15,32	194958382	15,63
12/10/2009	15,65	15,09	15,58	254946197	15,21
12/09/2009	15,57	15,25	15,45	199467708	15,39
12/08/2009	15,86	15,37	15,72	312296757	15,41
12/07/2009	16,29	15,83	16,25	291029066	15,89
12/04/2009	16,4	15,62	15,76	1226791285	16,28
12/03/2009	16,74	15,68	16,25	651715839	15,76
12/02/2009	15,83	15,54	15,82	130213074	15,65
12/01/2009	16,09	15,67	16,04	143216614	15,9
11/30/2009	15,89	15,54	15,59	129973408	15,85
11/27/2009	15,76	15,2	15,32	96712639	15,47
11/25/2009	16,27	15,9	16,21	97450106	15,95
11/24/2009	16,31	15,99	16,21	118076990	16,1
11/23/2009	16,47	16,17	16,28	138294855	16,29
11/20/2009	16,19	15,97	16,03	128329752	16,09
11/19/2009	16,47	16,03	16,24	158923012	16,08
11/18/2009	16,38	15,87	15,88	179789664	16,35
11/17/2009	15,82	15,59	15,81	110912093	15,77
11/16/2009	16,26	15,76	16,16	154182711	15,87
11/13/2009	16,19	15,85	16,08	125125320	15,98
11/12/2009	16,57	15,99	16,36	154405876	16,06
11/11/2009	16,62	16,2	16,23	184673653	16,43
11/10/2009	16,2	15,73	15,85	195720936	16,03
11/09/2009	15,82	15,14	15,29	170808590	15,77
11/06/2009	15,24	14,84	14,94	152297702	15,05
11/05/2009	15,16	14,72	14,91	156790178	15,13
11/04/2009	15,25	14,7	15,18	200076223	14,7
11/03/2009	14,9301	14,21	14,25	188258627	14,8
11/02/2009	15,23	14,12	14,85	308083021	14,63
10/30/2009	15,73	14,5	15,7	307674995	14,58
10/29/2009	15,78	15,08	15,21	202946609	15,73

10/28/2009	15,45	15	15,43	213262332	15,01
10/27/2009	15,54	15,02	15,43	270972093	15,45
10/26/2009	16,2	15,07	16,16	376382918	15,4
10/23/2009	16,66	16,07	16,65	181905557	16,22
10/22/2009	16,67	16,05	16,55	235015340	16,52
10/21/2009	17,17	16,46	16,99	219343964	16,51
10/20/2009	17,47	17,01	17,22	169353671	17,01
10/19/2009	17,53	17,14	17,27	155876036	17,16
10/16/2009	17,49	17,06	17,16	336814489	17,26
10/15/2009	19,1	17,88	18,33	212270135	18,1
10/14/2009	18,64	18,16	18,38	229813756	18,59
10/13/2009	18	17,48	17,94	150388819	17,81
10/12/2009	18,03	17,51	17,65	139972323	18,03
10/09/2009	17,55	17,23	17,33	87503391	17,5
10/08/2009	17,595	17,23	17,57	137567190	17,33
10/07/2009	17,35	17,04	17,08	153191998	17,35
10/06/2009	17,37	16,71	17,21	195927499	17
10/05/2009	16,97	16,55	16,67	155256611	16,96
10/02/2009	16,49	15,62	15,9	226302972	16,34
10/01/2009	17,16	16,18	16,96	247824453	16,21
09/30/2009	17,31	16,76	17,26	186120436	16,92
09/29/2009	17,53	17,07	17,37	124964584	17,16
09/28/2009	17,23	16,65	16,71	129240244	17,22
09/25/2009	17,08	16,5	16,95	161603824	16,6
09/24/2009	17,7	16,81	17,55	221414053	16,98
09/23/2009	18,06	17,49	17,76	198480433	17,5
09/22/2009	18,08	17,54	17,68	158650679	17,61
09/21/2009	17,44	17,18	17,39	127963850	17,25
09/18/2009	17,77	17,51	17,73	160550331	17,63
09/17/2009	17,75	17,2	17,31	212907734	17,61
09/16/2009	17,3	16,83	16,89	193950591	17,25
09/15/2009	17,17	16,76	16,99	158450090	16,79
09/14/2009	17,09	16,51	16,68	162371622	16,99
09/11/2009	17,2889	16,95	17,24	139774749	16,97
09/10/2009	17,24	16,7	16,96	175319708	17,22
09/09/2009	17,2	16,91	17,015	155753659	17,04
09/08/2009	17,51	16,98	17,46	163461414	17,02
09/04/2009	17,25	16,92	17,07	173567047	17,09
09/03/2009	16,9	16,51	16,59	176555349	16,84
09/02/2009	16,73	16,02	16,15	229078274	16,27
09/01/2009	17,86	16,41	17,7	334738301	16,46
08/31/2009	17,9	17,45	17,57	159710430	17,59
08/28/2009	18,25	17,78	18,1	188060934	17,98
08/27/2009	17,98	17,59	17,75	176427732	17,92
08/26/2009	17,94	17,54	17,76	203845992	17,79
08/25/2009	18	17,55	17,56	238816707	17,75
08/24/2009	18,2	17,33	17,81	316639761	17,35
08/21/2009	17,6	17,31	17,46	236597178	17,46
08/20/2009	17,2	16,87	16,89	183804294	17,14
08/19/2009	17,03	16,53	16,6	198785730	16,75

08/18/2009	17,08	16,73	16,78	202882361	16,9
08/17/2009	16,88	16,4	16,54	309793255	16,56
08/14/2009	17,47	16,57	16,98	302461489	17,39
08/13/2009	17,0001	16,23	16,66	337776701	17
08/12/2009	16,17	15,4	15,53	313761033	15,93
08/11/2009	16,85	15,8	16,7	326233573	15,85
08/10/2009	16,89	16,16	16,31	240548197	16,68
08/07/2009	17,14	16,26	16,98	382207759	16,42
08/06/2009	17,35	16,39	17,24	461162904	16,7
08/05/2009	16,82	15,84	16,03	488503706	16,66
08/04/2009	15,98	15,05	15,19	364961479	15,64
08/03/2009	15,62	14,82	15,24	468196379	15,32
07/31/2009	14,79	14,02	14,1	375051946	14,79
07/30/2009	14,14	13,79	13,87	288316555	13,97
07/29/2009	13,75	13,24	13,24	258773029	13,52
07/28/2009	13,43	12,91	12,95	241532410	13,34
07/27/2009	13,13	12,51	12,56	241624517	13,09
07/24/2009	12,78	12,27	12,63	187107001	12,51
07/23/2009	12,88	12,2	12,35	285591577	12,69
07/22/2009	12,48	11,93	11,96	247974785	12,23
07/21/2009	12,4	11,93	12,28	258512129	12,19
07/20/2009	12,86	12,12	12,83	381163603	12,24
07/17/2009	13,47	12,76	13,25	457023534	12,89
07/16/2009	13,43	13,02	13,2	308208769	13,17
07/15/2009	13,62	13,1	13,23	371943690	13,42
07/14/2009	13,23	12,79	13,21	272335094	12,91
07/13/2009	12,99	12,27	12,37	392441895	12,99
07/10/2009	11,96	11,58	11,87	212284962	11,88
07/09/2009	12,25	11,84	12,1	273316455	11,97
07/08/2009	12,29	11,27	12,19	570439959	11,84
07/07/2009	12,37	11,95	12,15	275460015	12,15
07/06/2009	12,59	11,84	12,47	377832115	12,15
07/02/2009	13,05	12,62	12,79	215974585	12,64
07/01/2009	13,45	13,04	13,27	243363574	13,05
06/30/2009	13,48	12,94	13,26	306341479	13,2
06/29/2009	13,19	12,52	12,79	333302204	13,19
06/26/2009	12,78	12,27	12,34	341830530	12,75
06/25/2009	12,36	12,01	12,09	330425425	12,35
06/24/2009	12,67	12,18	12,45	334262828	12,35
06/23/2009	12,44	11,93	12,11	358378135	12,23
06/22/2009	13,05	11,94	12,88	433445236	11,94
06/19/2009	13,35	12,829	13,1	433963579	13,22
06/18/2009	12,95	12,34	12,4	341091752	12,9
06/17/2009	12,76	12,02	12,56	444130492	12,3
06/16/2009	13,4	12,72	13,4	370863818	12,73
06/15/2009	13,69	13,16	13,62	345381568	13,33
06/12/2009	13,93	13,23	13,3	448295799	13,72
06/11/2009	13,22	12,19	12,2	530063736	12,97
06/10/2009	12,35	11,93	12,12	328393881	11,98
06/09/2009	12,15	11,93	12,14	203170985	12,06

06/08/2009	12,18	11,6591	11,77	246762206	12,06
06/05/2009	12,33	11,86	12,24	369767868	11,86
06/04/2009	11,87	11,2	11,37	316481885	11,87
06/03/2009	11,54	11,14	11,37	236543760	11,21
06/02/2009	11,6	11,1	11,19	311851936	11,41
06/01/2009	11,75	11,21	11,41	350813373	11,21
05/29/2009	11,5	10,97	11,49	370617972	11,27
05/28/2009	11,3	10,57	10,91	464520025	11,3
05/27/2009	11,54	10,91	11,32	540613255	10,91
05/26/2009	11,27	10,81	10,9	495673234	10,98
05/22/2009	11,65	10,75	11,6	502447352	11,07
05/21/2009	11,97	11,2	11,45	587487587	11,41
05/20/2009	12,24	11,21	11,88	1199094332	11,49
05/19/2009	12,24	11,25	11,95	506343260	11,25
05/18/2009	12,1	11,52	11,55	553623346	11,73
05/15/2009	11,63	10,58	11,34	324124309	10,67
05/14/2009	11,57	10,61	10,82	440641870	11,31
05/13/2009	11,95	11,01	11,9298	391486187	11,01
05/12/2009	13,28	12,12	13,23	412128044	12,26
05/11/2009	13,95	12,94	13,6	411170058	12,94
05/08/2009	14,62	13,55	14,23	681310401	14,17
05/07/2009	15,07	12,78	14,75	946808177	13,51
05/06/2009	12,85	11,51	11,93	924590034	12,69
05/05/2009	11,12	10,1	10,27	551472908	10,84
05/04/2009	10,45	8,82	8,89	582512514	10,38
05/01/2009	9,02	8,55	8,79	299754713	8,7
04/30/2009	9,26	8,8	9,12	343739453	8,93
04/29/2009	8,84	8,36	8,47	457954580	8,68
04/28/2009	8,68	8	8,04	467568038	8,15
04/27/2009	9,29	8,65	8,66	332356006	8,92
04/24/2009	9,47	8,7	9,06	589861920	9,1
04/23/2009	8,92	8,23	8,59	561041848	8,82
04/22/2009	9,2401	8,13	8,43	620909154	8,26
04/21/2009	8,93	7	7,21	867931607	8,76
04/20/2009	9,89	8,02	9,75	802467229	8,02
04/17/2009	11,23	10,3	10,68	487364187	10,6
04/16/2009	10,9	10,26	10,89	383207246	10,34
04/15/2009	10,52	9,27	9,68	556590262	10,44
04/14/2009	11,58	10,06	11,18	666610013	10,09
04/13/2009	11,12	9,16	9,4	687385327	11,02
04/09/2009	9,8501	8	8,15	1029694523	9,55
04/08/2009	7,55	6,91	7,49	309546128	7,06
04/07/2009	7,58	7,21	7,22	264002138	7,36
04/06/2009	7,64	7,14	7,24	290223145	7,48
04/03/2009	7,61	6,65	7,09	348608863	7,6
04/02/2009	7,87	7,07	7,85	512639590	7,24
04/01/2009	7,22	6,44	6,45	421386091	7,05
03/31/2009	6,89	6,25	6,36	422256858	6,82
03/30/2009	6,75	6,02	6,7	486926898	6,03
03/27/2009	7,74	7,13	7,2	383544406	7,34

03/26/2009	7,96	7,14	7,88	480640318	7,58
03/25/2009	7,99	6,96	7,77	622145526	7,7
03/24/2009	7,99	7,07	7,32	526448891	7,22
03/23/2009	7,89	6,9	7,37	570404254	7,8
03/20/2009	6,99	5,98	6,97	573823898	6,19
03/19/2009	8,57	6,82	8,43	623028495	6,93
03/18/2009	7,67	6,22	6,36	667355907	7,67
03/17/2009	6,36	5,8	6,07	430555568	6,27
03/16/2009	6,95	6,03	6,22	539546581	6,18
03/13/2009	6,45	5,65	6,25	568459577	5,76
03/12/2009	5,99	4,84	4,92	546681284	5,85
03/11/2009	5,5	4,51	5,3	452486451	4,93
03/10/2009	4,8037	4,2	4,35	419663083	4,79
03/09/2009	3,77	3,2	3,22	298868050	3,75
03/06/2009	3,54	3	3,29	281701412	3,14
03/05/2009	3,51	3,12	3,4	282947996	3,17
03/04/2009	4,03	3,38	3,38	262493840	3,59
03/03/2009	4,08	3,57	3,95	347261148	3,65
03/02/2009	3,92	3,27	3,61	437899531	3,63
02/27/2009	4,89	3,95	4,25	476471209	3,95
02/26/2009	5,89	5,11	5,61	449246122	5,32
02/25/2009	5,5	4,2	4,81	593476699	5,16
02/24/2009	4,75	3,86	4,03	510484045	4,73
02/23/2009	4,48	3,82	4,29	511846653	3,91
02/20/2009	4,09	2,53	3,61	840283694	3,79
02/19/2009	4,68	3,86	4,06	406834192	3,93
02/18/2009	5,21	4,51	5,16	327605320	4,57
02/17/2009	5,2	4,87	5,07	278176536	4,9
02/13/2009	5,87	5,55	5,68	239879448	5,57
02/12/2009	5,92	5,35	5,72	370215463	5,87
02/11/2009	6,14	5,71	5,8	397281668	6,07
02/10/2009	6,89	5,48	6,85	608904332	5,56
02/09/2009	7,05	6,31	6,57	461430031	6,89
02/06/2009	6,49	5,36	5,39	725521454	6,13
02/05/2009	4,96	3,77	4,56	757557046	4,84
02/04/2009	5,54	4,62	5,47	610075258	4,7
02/03/2009	6,16	5,19	6,16	356020097	5,3
02/02/2009	6,66	5,82	6,2	291506508	6
01/30/2009	6,92	6,35	6,88	221033325	6,58
01/29/2009	7,2	6,71	6,96	175765253	6,78
01/28/2009	7,81	7,1	7,64	358016249	7,39
01/27/2009	6,61	6,2	6,3	192694239	6,5
01/26/2009	6,98	6	6,46	267523657	6
01/23/2009	6,28	5,3	5,37	301306554	6,24
01/22/2009	6,4	5,5	6,37	362514972	5,71
01/21/2009	6,88	5,36	5,54	439095367	6,68
01/20/2009	6,5	5,05	6,48	413892371	5,1
01/16/2009	9,3201	7	8,99	494979752	7,18
01/15/2009	9,72	7,35	9,7	553425736	8,32
01/14/2009	10,48	10,09	10,09	170403309	10,2

01/13/2009	11,25	10,46	11,19	243081965	10,65
01/12/2009	12,9	11,32	12,86	122656143	11,43
01/09/2009	13,78	12,95	13,68	75084199	12,99
01/08/2009	13,99	13,3482	13,82	93943479	13,54
01/07/2009	14,13	13,61	14,11	112887266	13,71
01/06/2009	14,81	14,07	14,27	111069086	14,28
01/05/2009	14,55	13,89	14,38	93725651	13,98
01/02/2009	14,57	13,71	13,92	86647269	14,33
12/31/2008	14,12	13	13,09	113428390	14,08
12/30/2008	13,24	12,66	13,09	72925374	13,24
12/29/2008	13,73	12,68	13,57	62813616	12,94
12/26/2008	13,8	13,29	13,66	43711504	13,36
12/24/2008	13,56	12,74	12,75	38095179	13,53
12/23/2008	13,58	12,72	13,43	68779668	12,75
12/22/2008	14,01	13,21	13,9	72690420	13,53
12/19/2008	14,37	13,6	14,07	104085361	13,8
12/18/2008	15,11	13,91	14,85	102608590	13,96
12/17/2008	15,39	14,5	14,82	97618952	14,62
12/16/2008	15,2	13,51	14,18	183257561	15,1
12/15/2008	15,1	13,9	15,05	82035335	14,11
12/12/2008	15,09	13,9	14,11	119573709	14,93
12/11/2008	16,37	14,83	16,33	108035196	14,91
12/10/2008	17,36	16,05	17,27	88559752	16,69
12/09/2008	17,94	16,9	17,4	116595553	16,95
12/08/2008	18	16,05	16,19	164141125	17,84
12/05/2008	15,46	13,75	13,9	140227237	15,24
12/04/2008	15,36	13,93	14,74	107587802	14,34
12/03/2008	15,18	13,39	13,7	128517522	15,05
12/02/2008	14,69	12,91	13,46	136167109	14,37
12/01/2008	15,6	12,77	15,59	127444877	12,85
11/28/2008	16,39	15,41	15,43	52961101	16,25
11/26/2008	15,46	13,75	14,32	118918305	15,43
11/25/2008	15,5	13,91	15,23	145992439	14,8
11/24/2008	14,85	12,43	12,59	197910322	14,59
11/21/2008	12,16	10,01	12,08	229757423	11,47
11/20/2008	13,24	11	12,81	196136432	11,25
11/19/2008	14,98	12,93	14,81	173207227	13,06
11/18/2008	15,72	14,54	15,17	149168109	15,19
11/17/2008	16,28	14,98	16,21	130237630	15,03
11/14/2008	18,04	16,2	16,84	124550618	16,42
11/13/2008	17,4	14,88	17,16	197832442	17,1
11/12/2008	18,84	17	18,35	101948600	17
11/11/2008	19,33	18,25	19,15	103890311	18,69
11/10/2008	21,14	19,05	21,05	80231025	19,48
11/07/2008	20,74	19,95	20,44	82025816	20,49
11/06/2008	22,3078	19,96	21,62	118575210	20,12
11/05/2008	24,35	21,56	24,11	88485960	21,75
11/04/2008	24,62	23,47	24,03	90304903	24,53
11/03/2008	24,06	23,1	23,97	59193898	23,61
10/31/2008	24,17	22,35	22,35	134649668	24,17

10/30/2008	23,48	22,17	23,31	77086541	22,78
10/29/2008	23,81	22,1	23	110713472	22,32
10/28/2008	23,27	20,02	21,29	110495101	23,02
10/27/2008	21,8	20,49	20,87	73517393	20,53
10/24/2008	22,27	20,49	20,49	106382378	21,07
10/23/2008	23,2	21,56	22,58	97334808	23
10/22/2008	24,39	21,66	23,44	99174904	22,66
10/21/2008	24,92	23,7	23,95	75498124	23,97
10/20/2008	24,45	23,01	23,92	84862861	24,4
10/17/2008	24,78	23,16	23,54	113741575	23,24
10/16/2008	25,02	22,11	24,41	132356918	24,28
10/15/2008	26,08	23,6	25,4	118298838	23,82
10/14/2008	27,21	25	26,43	213969309	26,53
10/13/2008	24,31	21,65	23,78	170086605	22,79
10/10/2008	22,15	18,99	19,4	213075488	20,87
10/09/2008	24	19,51	23,33	197951301	19,63
10/08/2008	23,7	20,01	20,35	322758378	22,1
10/07/2008	30,24	23,77	29,65	144136644	23,77
10/06/2008	33,49	30,78	31,78	82460164	32,22
10/03/2008	38,5	34,02	37,86	71052882	34,48
10/02/2008	38,44	36,31	37,84	60499183	36,37
10/01/2008	38,5	34,22	34,57	77530082	38,13
09/30/2008	35,43	31,85	32,4	79246943	35
09/29/2008	36,7	30,25	36,7	102415348	30,25
09/26/2008	37,5	33,29	33,76	71964314	36,7
09/25/2008	35,5	33,52	34,07	60479241	34,37
09/24/2008	34,58	33	33,77	46298806	33,07
09/23/2008	35,45	32	34,4	54633522	33,3
09/22/2008	35,99	34	35,97	64641499	34,15
09/19/2008	39,5	34,41	38,54	169652044	37,48
09/18/2008	32,1	26,86	28,12	225157670	30,58
09/17/2008	29,4	26,52	28,62	174479790	27,2
09/16/2008	29,75	25	25,03	174575618	29,55
09/15/2008	30,11	26,55	28,23	275563115	26,55
09/12/2008	34,4	32,1	32,28	79025696	33,74
09/11/2008	33,23	30,37	30,96	93465515	33,06
09/10/2008	33,36	31,2	32,97	88138174	32,4
09/09/2008	35,1	32,3	34,3	107012222	32,52
09/08/2008	35,7	33,45	35,26	164215494	34,73
09/05/2008	32,29	29,82	30,08	85388343	32,23
09/04/2008	32,8	30,5	32,58	71395461	30,6
09/03/2008	32,99	31,55	32,21	71778531	32,96
09/02/2008	33,14	32,06	32,73	70697470	32,63
08/29/2008	31,48	30,72	30,99	40833122	31,14
08/28/2008	31,43	29,8	30,19	64512752	31,43
08/27/2008	29,84	28,79	29,17	39123247	29,65
08/26/2008	29,49	28,45	29,05	43498623	29,02
08/25/2008	30,05	28,85	29,94	41479307	28,96
08/22/2008	30,43	29,28	29,98	55440705	30,21
08/21/2008	29,35	27,98	28,65	49908189	29,04

08/20/2008	29,4	27,72	28,3	63148053	29,29
08/19/2008	29	27,75	28,96	71303430	28,08
08/18/2008	30,81	29,3	30,71	59555455	29,3
08/15/2008	31,5	30,26	30,5	55466859	30,7
08/14/2008	30,49	28,63	28,94	64690269	30,18
08/13/2008	30,65	28,5	30,48	98232185	28,86
08/12/2008	33	30,84	32,96	59264033	31,13
08/11/2008	33,98	32,02	32,18	63159656	33,38
08/08/2008	32,75	30,77	30,97	61165533	32,25
08/07/2008	33,54	31,15	32,76	77877356	31,52
08/06/2008	33,98	32,22	33,02	55631628	33,45
08/05/2008	34,2	33,05	33,28	74282493	33,58
08/04/2008	33,6	31,7	32,6	59096385	32,62
08/01/2008	33,5	31,93	33,2	58699616	33,33
07/31/2008	33,84	32,12	32,73	66290064	32,9
07/30/2008	34,5	31,99	33,38	119475303	33,61
07/29/2008	32,22	27,8	28,16	109271066	32,22
07/28/2008	30,59	27,94	29,34	73290726	28,06
07/25/2008	31,09	29,01	30,6	89735739	29,58
07/24/2008	34	30,48	33,67	120641059	30,64
07/23/2008	34,26	31,75	32,05	159601855	33,44
07/22/2008	33,44	27,2	27,85	139814672	32,35
07/21/2008	30,9	28,2	30,31	163781549	28,56
07/18/2008	27,99	25,6	27,46	157811602	27,49
07/17/2008	26,5	23,8	23,95	189147585	26,5
07/16/2008	22,92	19,04	19,45	191122707	22,67
07/15/2008	20,27	18,44	19,55	186221060	18,52
07/14/2008	22,94	20,05	22,8	102861075	20,15
07/11/2008	22,47	20,84	21,31	133737424	21,67
07/10/2008	23,2	21,28	21,62	112748784	22,36
07/09/2008	24	21,87	23,59	97194633	22,06
07/08/2008	23,67	21,12	21,56	104978390	23,54
07/07/2008	22,95	21,1	22,61	98088706	21,53
07/03/2008	22,88	21,72	22,75	46650177	22,4
07/02/2008	24,29	22,54	24,05	76079671	22,54
07/01/2008	24,23	22,67	23,31	105853834	23,81
06/30/2008	25,04	22,44	24,74	79552856	23,87
06/27/2008	25,44	24,25	25	83316798	24,59
06/26/2008	25,88	24,73	25,88	96150055	24,81
06/25/2008	27,94	26,35	26,89	72567577	26,61
06/24/2008	26,84	25,55	25,97	74750777	26,62
06/23/2008	27,26	25,83	27,18	69751433	25,88
06/20/2008	28,1	26,95	27,31	89929669	27,1
06/19/2008	28,47	26,98	28,46	104463333	28,14
06/18/2008	28,95	28	28,85	73031357	28,37
06/17/2008	30,89	29,17	30,72	44545455	29,24
06/16/2008	30,76	29,45	29,67	45193482	30,32
06/13/2008	29,9	29,04	29,78	51472016	29,78
06/12/2008	30,04	29	29,05	61135137	29,44
06/11/2008	30,18	28,83	30,05	68527933	28,85

06/10/2008	30,53	29,32	29,35	61916566	29,62
06/09/2008	30,85	29,34	30,78	69912235	29,61
06/06/2008	31,69	30,39	31,65	70192796	30,5
06/05/2008	32,382	31,56	32,14	52548233	31,99
06/04/2008	32,6015	31,81	32,31	61141859	31,99
06/03/2008	33,93	32,9	33,8	48455979	33,31
06/02/2008	33,94	33,2	33,84	39791405	33,58
05/30/2008	34,87	33,98	34,8	31973855	34,01
05/29/2008	34,77	33,67	33,78	37976234	34,6
05/28/2008	34,48	33,25	34,44	46628420	33,87
05/27/2008	34,35	33,71	34,02	37973068	34,17
05/23/2008	34,62	33,9	34,58	42433385	33,93
05/22/2008	35,33	34,49	34,75	40330991	34,73
05/21/2008	35,55	34,5	35,4	44296097	34,63
05/20/2008	35,95	35,27	35,84	36537793	35,39
05/19/2008	36,72	35,65	36,22	37792025	36,1
05/16/2008	36,82	36,04	36,78	32144707	36,17
05/15/2008	36,89	36,11	36,88	46842279	36,71
05/14/2008	37	36,5	36,74	28747210	36,8
05/13/2008	37,6	36,5	37,46	35478759	36,61
05/12/2008	37,58	36,76	36,82	26709848	37,44
05/09/2008	37,47	36,53	37,21	43013763	36,65
05/08/2008	38,31	37,22	38,21	36005178	37,33
05/07/2008	39,42	37,85	39,28	36552799	38
05/06/2008	39,44	38,11	38,66	35602573	39,24
05/05/2008	39,53	38,8035	39,4	32767446	38,97
05/02/2008	40,65	39,39	40,1	44355265	39,79
05/01/2008	39,49	37,56	37,66	41525798	39,39
04/30/2008	38,44	37,42	38,01	33755259	37,54
04/29/2008	38,43	37,69	38,07	28259951	37,86
04/28/2008	38,57	37,86	38,38	24256789	38,18
04/25/2008	38,68	37,54	38,27	34667356	38,3
04/24/2008	38,19	36,89	37,01	39735594	37,87
04/23/2008	37,33	36,5	37,2	30229460	36,86
04/22/2008	37,72	36,7	37,62	42139209	37
04/21/2008	38,25	37,36	37,79	38333488	37,61
04/18/2008	39,62	38,12	38,47	48298873	38,56
04/17/2008	37,74	36,25	36,71	30102656	37,47
04/16/2008	36,98	36,13	36,4	38118941	36,98
04/15/2008	36,46	35,27	36,11	44343889	35,58
04/14/2008	36,54	35,44	36,4	44196664	35,58
04/11/2008	37,88	36,8	37,17	35756345	36,94
04/10/2008	38,3	37,36	37,94	37407544	37,69
04/09/2008	38,8	37,86	38,63	31938557	37,93
04/08/2008	39,3	38,25	39,18	39637967	38,38
04/07/2008	40,4	39,36	39,85	32129092	39,5
04/04/2008	40,28	39,31	40,22	31394564	39,41
04/03/2008	40,67	39,24	39,69	31048826	40,37
04/02/2008	41,8641	40,02	40,89	40530081	40,3
04/01/2008	40,88	39,19	39,26	52432652	40,86

03/31/2008	40	37,78	38,15	37031514	37,91
03/28/2008	39,15	37,98	38,78	38464368	38,07
03/27/2008	40,38	38,61	40,01	42797992	38,64
03/26/2008	40,45	39	40,23	51049635	39,84
03/25/2008	42,25	40,7	41,65	52396346	40,97

**Citigroup
Inc.**

Date	High	Low	Open	Volume	Close
06/24/2013	46,03	45,06	45,77	50809770	45,44
06/21/2013	48,34	45,51	48,23	76792998	46,87
06/20/2013	49,005	47,545	48,9	48682934	47,9
06/19/2013	50,3	49,41	49,99	32518763	49,53
06/18/2013	50,25	49,49	49,52	19535818	50,01
06/17/2013	50,39	49,05	49,81	32131742	49,36
06/14/2013	50,348	49,19	50,22	27361803	49,22
06/13/2013	50,29	48,8	49,28	34201473	50,29
06/12/2013	50,45	49,16	50,33	38569226	49,44
06/11/2013	50,85	49,82	50,7	51536931	49,95
06/10/2013	52,12	51,21	52	22354303	51,93
06/07/2013	51,81	50,85	51,27	30889738	51,6
06/06/2013	50,86	49,63	49,86	35149639	50,83
06/05/2013	51,48	49,76	51,11	38315211	50,03
06/04/2013	52,62	51	51,89	27899114	51,23
06/03/2013	52,23	50,61	52,06	35199189	51,96
05/31/2013	53,44	51,99	53,27	34619077	51,99
05/30/2013	53,56	52,24	52,27	30310091	53,27
05/29/2013	52,59	51,3	51,43	30021339	52,28
05/28/2013	51,8	51,08	51,31	28201018	51,79
05/24/2013	50,54	50	50,08	23096120	50,52
05/23/2013	50,91	49,18	49,2	42223686	50,53
05/22/2013	52,89	50,84	51,84	44045458	51
05/21/2013	52,18	51,4	51,4	28171506	51,66
05/20/2013	52,1	51,25	51,46	24707829	51,6
05/17/2013	51,5	50,79	51,14	23623456	51,45
05/16/2013	51,36	50,5	51	25294584	50,61
05/15/2013	51,45	49,905	49,96	40830242	51,34
05/14/2013	50,2	49,02	49,05	36006518	50,09
05/13/2013	48,97	48,4	48,5	17099861	48,92
05/10/2013	48,88	48,43	48,55	18483697	48,75
05/09/2013	49,34	48,2901	49,28	27066569	48,6
05/08/2013	49,46	47,87	48,05	34228731	49,29
05/07/2013	48,3	47,36	47,79	27496607	48,11
05/06/2013	48,05	46,89	46,92	29160384	47,48
05/03/2013	47,5	46,87	47,12	20359067	46,97
05/02/2013	46,69	45,495	45,99	19998524	46,54
05/01/2013	46,58	45,64	46,48	21948156	45,87

04/30/2013	47,2	46,48	46,85	18092630	46,66
04/29/2013	47,295	46,71	47,19	14234798	46,82
04/26/2013	47,22	46,49	47	14989497	46,92
04/25/2013	47,68	46,9	47,19	25638075	47,11
04/24/2013	47,43	46,4	46,41	23564228	47,12
04/23/2013	46,62	45,4	45,43	28839907	46,46
04/22/2013	45,26	44,52	45,16	19919526	45,15
04/19/2013	45,5	44,91	45,44	23638159	45,03
04/18/2013	45,75	44,87	45,75	29887355	45,09
04/17/2013	46,21	45,07	46,15	36242873	45,74
04/16/2013	46,78	45,83	45,88	40230644	46,66
04/15/2013	46,29	44,83	46,1	56797077	44,87
04/12/2013	44,81	44,06	44,46	24711986	44,78
04/11/2013	45,55	44,65	45,1	28399838	44,87
04/10/2013	45,25	44,18	44,23	28337914	45,06
04/09/2013	44,28	43,68	43,69	26803136	43,89
04/08/2013	43,62	42,54	43,02	23502894	43,56
04/05/2013	43,16	41,6	41,75	32568218	43,01
04/04/2013	42,98	42,15	42,53	38532855	42,77
04/03/2013	44,1	42,2	43,97	47968618	42,5
04/02/2013	44,48	43,88	43,98	25150417	44,11
04/01/2013	44,71	43,66	44,32	19633372	43,79
03/28/2013	44,75	44,05	44,45	25363864	44,24
03/27/2013	44,64	44,16	44,43	26302924	44,46
03/26/2013	45,09	44,36	44,69	24948672	44,83
03/25/2013	45,82	44,33	45,76	32802550	44,49
03/22/2013	45,54	44,95	45,53	26449055	45,23
03/21/2013	46,45	45,22	45,91	33127161	45,23
03/20/2013	46,46	45,97	46,14	24506723	46,09
03/19/2013	46,95	45,4	46,5	44423232	45,79
03/18/2013	46,56	45,91	46,04	38553720	46,24
03/15/2013	47,57	46,92	47,52	48871845	47,26
03/14/2013	47,6593	47,05	47,06	26017937	47,46
03/13/2013	47	46,33	46,88	27661335	46,97
03/12/2013	47,45	46,4	47,34	35091324	46,95
03/11/2013	47,92	46,4	46,81	51807383	47,6
03/08/2013	46,7	45,37	45,98	63728891	46,68
03/07/2013	45,13	44,45	44,56	40245835	45
03/06/2013	44,75	43,9	43,97	35986676	44,58
03/05/2013	44,03	43,1	43,41	43223388	43,6
03/04/2013	42,94	41,97	41,99	27219520	42,94
03/01/2013	42,52	41,02	41,56	29856214	42,11
02/28/2013	42,69	41,75	42,08	28926005	41,97
02/27/2013	42,34	41,02	41,3	29206328	42,16
02/26/2013	41,58	40,28	41,41	46232978	41,29
02/25/2013	43,37	41,04	43,12	34941889	41,15
02/22/2013	42,97	42,41	42,8	23759078	42,79
02/21/2013	42,8	41,89	42,79	37624415	42,35
02/20/2013	44,48	43,12	44,48	26473318	43,22
02/19/2013	44,71	43,95	43,99	23711391	44,5

02/15/2013	44,51	43,63	44,48	23255285	43,84
02/14/2013	44,42	43,75	43,83	20048471	44,32
02/13/2013	44,68	43,76	44,47	26665014	44
02/12/2013	44,5	43	43,24	39087577	44,35
02/11/2013	43,4	42,49	42,66	23474032	43,15
02/08/2013	43,09	42,555	42,95	17446551	42,68
02/07/2013	43,49	42,3201	43,11	29382190	42,87
02/06/2013	43,05	42,5	42,52	22059290	43,05
02/05/2013	43,2	42,35	42,42	24225194	42,92
02/04/2013	42,9	42,17	42,37	25691436	42,21
02/01/2013	43,2	42,22	42,48	35008761	43,02
01/31/2013	42,29	41,62	41,88	21328689	42,16
01/30/2013	42,18	41,76	41,99	21805018	41,95
01/29/2013	42,6	41,95	42,07	27009304	42,16
01/28/2013	42,98	42,23	42,98	27219476	42,34
01/25/2013	43,34	42,62	43,13	26712574	42,91
01/24/2013	43,2	42,04	42,1	34462632	42,8
01/23/2013	42,225	41,535	41,85	32348871	42,02
01/22/2013	41,82	40,82	41,35	42036618	41,78
01/18/2013	41,74	41,11	41,27	40814359	41,66
01/17/2013	41,62	40,9	41,53	80186546	41,24
01/16/2013	42,85	42,25	42,54	36165249	42,48
01/15/2013	42,74	41,77	41,81	29126936	42,57
01/14/2013	42,55	41,71	42,36	26800093	42,22
01/11/2013	42,83	41,92	42,82	42517224	42,34
01/10/2013	43,06	41,98	42,34	42154686	42,83
01/09/2013	43,25	41,81	42,5	44923439	42,04
01/08/2013	42,47	42,03	42,29	28185572	42,46
01/07/2013	42,55	41,97	42,54	36305077	42,47
01/04/2013	42,54	41,63	41,76	46310018	42,4298
01/03/2013	41,5	41,04	41,17	38343292	41,39
01/02/2013	41,4	40,7	40,91	45648568	41,25
12/31/2012	39,6	38,65	38,94	37173106	39,56
12/28/2012	39,25	38,77	38,82	24563788	39,01
12/27/2012	39,88	38,59	39,68	30332283	39,25
12/26/2012	39,75	39,18	39,41	20298455	39,55
12/24/2012	39,55	39,16	39,34	8674782	39,38
12/21/2012	39,645	38,5	38,8999	47574101	39,49
12/20/2012	40,18	39,3	39,32	37806809	40,17
12/19/2012	40,11	39,31	39,69	45813484	39,45
12/18/2012	39,94	38,78	39,21	62624568	39,46
12/17/2012	39,2	37,7625	37,77	52542577	39,15
12/14/2012	37,68	37,13	37,31	24600501	37,6
12/13/2012	37,75	37,22	37,5	30453465	37,29
12/12/2012	37,82	37,11	37,15	42252727	37,53
12/11/2012	37,56	36,83	37,43	29760440	37
12/10/2012	37,5	37,03	37,35	26715894	37,19
12/07/2012	37,75	37,31	37,42	43952106	37,64
12/06/2012	37,03	36,25	36,59	44269120	37,02
12/05/2012	37,07	35,1	35,27	84672815	36,46

12/04/2012	34,51	34,07	34,13	31785052	34,29
12/03/2012	34,99	34,13	34,96	38384744	34,22
11/30/2012	35,24	34,22	34,95	41684910	34,57
11/29/2012	35,64	35,02	35,38	31677984	35,21
11/28/2012	35,08	34,04	34,77	48663878	35,07
11/27/2012	35,82	35,02	35,53	31273221	35,04
11/26/2012	35,84	35,36	35,83	25519296	35,57
11/23/2012	36,1	35,82	35,96	13501207	36,03
11/21/2012	36,09	35,58	36,09	19638889	35,77
11/20/2012	36,39	35,7	35,85	37247878	36
11/19/2012	36,42	35,7	35,73	34361317	36,1
11/16/2012	35,31	34,17	35,15	52831729	34,98
11/15/2012	35,8	35,01	35,19	39677820	35,21
11/14/2012	36,46	34,89	36,29	49909412	35,02
11/13/2012	36,77	35,93	36,01	25978927	36,16
11/12/2012	36,74	35,96	36,12	24364107	36,42
11/09/2012	36,52	35,4	35,58	37701300	35,93
11/08/2012	36,65	35,95	36,46	40322730	36
11/07/2012	37,79	36	37,62	68287504	36,05
11/06/2012	38,5	37,43	37,45	39803603	38,47
11/05/2012	37,59	36,95	37,3	25788219	37,32
11/02/2012	38,16	37,51	38,1	24530855	37,6
11/01/2012	38	37,35	37,57	36184164	37,95
10/31/2012	37,48	36,74	36,98	34199105	37,39
10/26/2012	37,31	36,48	37,14	40488402	36,6
10/25/2012	37,84	36,9	37,72	32800894	37,41
10/24/2012	37,7	37,02	37,25	41789478	37,3
10/23/2012	37,3	36,8	36,99	36533040	36,89
10/22/2012	37,75	37,0899	37,21	35734452	37,72
10/19/2012	38,06	37,01	38,03	59599334	37,16
10/18/2012	38,72	38,01	38,24	43728553	38,42
10/17/2012	38,48	37,56	37,67	69122643	38,43
10/16/2012	37,4	36,25	36,41	1,28E+08	37,25
10/15/2012	36,7	35,2	35,4	76080386	36,66
10/12/2012	35,65	34,66	34,81	42555371	34,75
10/11/2012	36,16	35,36	35,67	44125738	35,52
10/10/2012	35,18	34,59	34,71	29302193	35,14
10/09/2012	35,08	34,52	34,82	29208725	34,6
10/08/2012	34,89	34,23	34,23	20622643	34,78
10/05/2012	35,74	34,6	35,39	42376951	34,77
10/04/2012	35,09	34,27	34,41	39530596	34,96
10/03/2012	34,06	33,048	33,44	34206406	34,06
10/02/2012	33,38	32,87	33,27	25460406	33,26
10/01/2012	33,59	32,7	33	33551137	32,75
09/28/2012	33,12	32,53	32,73	28952615	32,72
09/27/2012	33,327	32,56	32,84	32075155	32,97
09/26/2012	32,8	31,88	32,54	46580823	32,51
09/25/2012	33,9	32,85	33,68	37088891	32,86
09/24/2012	33,78	33,2	33,27	28095435	33,49
09/21/2012	34,4	33,51	34,34	30359798	33,67

09/20/2012	33,99	33,26	33,56	31842873	33,81
09/19/2012	34,54	33,8813	34,03	44888776	34,18
09/18/2012	34	33,32	33,74	37055107	33,94
09/17/2012	34,72	33,85	34,47	31628508	34,06
09/14/2012	35,25	34,4804	35,04	59523899	34,79
09/13/2012	34,5	32,64	32,97	62548616	34,45
09/12/2012	33,58	32,82	33,01	41363642	33,05
09/11/2012	34,4929	31,32	31,89	37575933	32,66
09/10/2012	32,6	31,77	32,13	32090261	31,83
09/07/2012	32,45	31,4	31,4	52132808	32,07
09/06/2012	31,15	29,88	29,9	59369669	31,12
09/05/2012	29,92	29,6	29,72	18178550	29,77
09/04/2012	30,07	29,53	29,95	23189642	29,7
08/31/2012	30,19	29,54	29,9	25354086	29,71
08/30/2012	29,79	29,361	29,73	21811428	29,65
08/29/2012	30,04	29,2	29,27	26634580	29,91
08/28/2012	29,89	29,31	29,53	20459339	29,34
08/27/2012	30,08	29,42	29,9	24906111	29,69
08/24/2012	29,935	29,02	29,33	29701486	29,83
08/23/2012	30,6	29,45	30,46	31208372	29,585
08/22/2012	30,92	30,26	30,57	31097323	30,49
08/21/2012	31,12	30,14	30,23	64441565	30,73
08/20/2012	29,98	28,86	28,96	31880745	29,98
08/17/2012	29,1	28,793	28,91	27364962	29,03
08/16/2012	28,94	28,31	28,76	21644455	28,82
08/15/2012	28,96	28,555	28,66	19283143	28,74
08/14/2012	29,19	28,68	28,91	26002819	28,77
08/13/2012	29,15	28,54	28,84	22909094	28,78
08/10/2012	28,99	28,35	28,64	25277524	28,9
08/09/2012	28,985	28,62	28,8	17525503	28,86
08/08/2012	29,14	28,44	28,63	21637177	28,86
08/07/2012	29,39	28,57	28,62	39406751	28,89
08/06/2012	28,725	27,409	27,58	40062969	28,56
08/03/2012	27,68	26,6	26,84	39858352	27,4
08/02/2012	26,64	26	26,24	31943149	26,18
08/01/2012	27,34	26,5	27,3	38404036	26,78
07/31/2012	27,27	26,76	26,98	24743788	27,13
07/30/2012	27,38	26,98	27,25	26263808	27,14
07/27/2012	27,6	26,35	26,6	52233858	27,3
07/26/2012	26,52	26	26,47	29947833	26,28
07/25/2012	26,1	25,4601	25,47	37009060	25,79
07/24/2012	25,49	24,91	25,44	35737827	25,24
07/23/2012	25,42	25,01	25,1	39021566	25,34
07/20/2012	26,26	25,85	26,26	31663448	25,87
07/19/2012	27,35	26,45	27,16	33200719	26,59
07/18/2012	27,495	26,91	27,19	32287733	27,1
07/17/2012	27,41	26,61	27,13	39561027	27,38
07/16/2012	27,53	26,62	27,45	59433027	26,81
07/13/2012	26,97	25,54	25,58	48422057	26,65
07/12/2012	25,65	25,15	25,61	36919135	25,28

07/11/2012	26,46	25,72	25,96	37863141	25,87
07/10/2012	26,61	25,7	26,44	27895721	25,88
07/09/2012	26,38	25,8	26,21	27902487	26,11
07/06/2012	26,77	26,1	26,44	27557375	26,36
07/05/2012	27,62	26,7	27,515	31836215	26,84
07/03/2012	27,77	27,19	27,4	14972953	27,65
07/02/2012	27,93	26,97	27,47	29979434	27,46
06/29/2012	27,59	27,01	27,45	54299991	27,41
06/28/2012	26,74	25,625	26,46	68262255	26,39
06/27/2012	27,22	26,5	26,81	29528846	27,1
06/26/2012	27,1	26,57	26,84	34250584	26,73
06/25/2012	27,33	26,5	27,26	43716049	26,75
06/22/2012	28,38	27,8	28,16	29957846	27,99
06/21/2012	29,2	27,76	28,88	39787197	27,83
06/20/2012	29,31	28,38	28,7	47694312	28,86
06/19/2012	28,69	27,88	27,93	42654379	28,5
06/18/2012	28,12	27,5	27,98	32822505	27,55
06/15/2012	28,31	27,1	28,1	60022650	28,31
06/14/2012	28,16	27,57	27,76	45508798	27,91
06/13/2012	28,1	27,07	27,34	46785385	27,67
06/12/2012	27,65	26,42	26,66	43147196	27,62
06/11/2012	28,5	26,43	28,43	58250808	26,48
06/08/2012	27,79	26,36	26,64	36996118	27,77
06/07/2012	27,95	26,68	27,77	44154555	26,91
06/06/2012	27,15	26,01	26,31	47077862	27,14
06/05/2012	25,88	24,74	24,75	36086022	25,75
06/04/2012	25,53	24,61	25,46	38793726	24,82
06/01/2012	26,08	25,25	25,86	41534591	25,39
05/31/2012	26,78	25,86	26,2	37232462	26,51
05/30/2012	26,61	25,98	26,53	33579060	26
05/29/2012	27,07	26,67	26,84	27079587	27,02
05/25/2012	26,9299	26,35	26,37	25276257	26,47
05/24/2012	27,43	26,31	27,26	40744704	26,66
05/23/2012	27,17	26,08	26,53	48579231	27,15
05/22/2012	27,7	26,515	26,65	50788113	26,92
05/21/2012	26,74	25,75	26,2	47887943	26,25
05/18/2012	26,55	25,83	26,47	60358219	26,01
05/17/2012	27,4	26,3261	26,97	68420691	26,41
05/16/2012	28,44	26,91	28,1	54396060	26,92
05/15/2012	28,6	27,65	28,38	60977339	27,79
05/14/2012	29,17	28,06	28,89	51814188	28,14
05/11/2012	29,97	29,12	29,36	59709475	29,35
05/10/2012	31,45	30,46	31,1	36925654	30,65
05/09/2012	31	30,2	30,88	47986378	30,45
05/08/2012	31,61	31	31,08	27728506	31,32
05/07/2012	31,98	31,06	31,14	36302366	31,67
05/04/2012	32,55	31,57	32,34	34461312	31,6
05/03/2012	32,91	32,21	32,78	31713926	32,48
05/02/2012	33,33	32,66	33,29	32805026	32,7
05/01/2012	33,91	32,75	32,92	35457495	33,6

04/30/2012	33,41	32,73	33,35	26269909	33,045
04/27/2012	34,09	33,39	34,04	25400384	33,5
04/26/2012	34,14	33,35	33,42	28829617	33,88
04/25/2012	34,08	33,21	34,04	32379986	33,68
04/24/2012	33,91	33	33,37	30282860	33,42
04/23/2012	33,31	32,46	32,84	39887894	33,25
04/20/2012	35,03	33,8	34,96	37359103	33,89
04/19/2012	35,5	34,46	35,44	40309776	34,85
04/18/2012	35,99	34,89	34,89	41510700	35,08
04/17/2012	35,41	34,43	34,82	52307886	35,08
04/16/2012	34,7	33,76	34,17	59668635	34
04/13/2012	34,66	33,16	34,62	41220826	33,41
04/12/2012	34,87	33,61	33,8	36908678	34,625
04/11/2012	33,99	33,28	33,59	30680404	33,585
04/10/2012	34,4	32,7	33,95	58498702	32,86
04/09/2012	34,27	33,58	34	34343125	33,97
04/05/2012	35,28	34,53	34,73	31472303	34,79
04/04/2012	35,89	34,82	35,88	45697750	35,04
04/03/2012	36,84	36	36,7	30799786	36,37
04/02/2012	37,14	36,16	36,4	23832084	36,87
03/30/2012	36,8	36,254	36,7	23975612	36,55
03/29/2012	36,78	35,93	36,63	32693309	36,51
03/28/2012	37,24	36,52	36,71	36314818	37,06
03/27/2012	37,72	36,77	37,4	31146575	36,78
03/26/2012	37,69	37,18	37,6	27904558	37,43
03/23/2012	37,39	36,66	36,76	34162420	37,135
03/22/2012	37,5	36,55	37,28	51433603	36,9
03/21/2012	38,32	37,32	38,21	46300281	37,8
03/20/2012	38,39	36,715	36,85	58271581	38,08
03/19/2012	38,4	36,54	36,78	72145931	37,17
03/16/2012	36,8	36,27	36,49	46034948	36,69
03/15/2012	36,59	35,08	35,47	61560009	36,27
03/14/2012	36,1	34,88	35,25	1,14E+08	35,21
03/13/2012	36,72	34,87	34,97	91242343	36,45
03/12/2012	34,31	33,54	33,92	38513799	34,29
03/09/2012	34,89	34,09	34,31	42005939	34,2
03/08/2012	34,02	33,21	33,68	35951308	34
03/07/2012	33,36	31,9915	32,48	34763379	33,24
03/06/2012	32,95	31,7743	32,76	49832048	32,12
03/05/2012	34	33,41	33,94	33305957	33,68
03/02/2012	34,48	34,08	34,25	32113692	34,1
03/01/2012	34,45	33,52	33,52	47855525	34,13
02/29/2012	34	33,26	33,52	43325989	33,32
02/28/2012	33,61	32,94	32,97	38179317	33,48
02/27/2012	33,03	31,93	32,05	36057104	32,93
02/24/2012	32,98	32,2	32,81	26596165	32,35
02/23/2012	32,92	32,08	32,4	34682082	32,71
02/22/2012	33,09	32,28	32,97	38321141	32,36
02/21/2012	33,53	32,91	32,97	45487456	33,36
02/17/2012	33,07	32,62	32,88	30968128	32,92

02/16/2012	32,72	31,07	31,43	51931946	32,71
02/15/2012	32,7	31,53	32,33	49170019	31,72
02/14/2012	32,7	31,35	32,68	54711635	32,08
02/13/2012	33,59	32,86	33,47	54999029	32,88
02/10/2012	33,2	32,65	32,97	40688596	32,925
02/09/2012	34,74	33,6	34,64	54651358	33,66
02/08/2012	34,28	33,25	33,28	49495226	34,23
02/07/2012	33,37	32,79	33,14	32391714	33,07
02/06/2012	33,37	32,94	33,18	32025940	33,3
02/03/2012	33,6	32,64	32,85	56356670	33,54
02/02/2012	32,34	31,34	31,65	41331112	31,99
02/01/2012	32,05	31,14	31,27	64154949	31,6
01/31/2012	30,9	30,3	30,67	40155631	30,72
01/30/2012	30,53	30,08	30,43	34772335	30,23
01/27/2012	30,91	30,02	30,06	37723348	30,87
01/26/2012	30,95	29,54	30,41	50455445	30,38
01/25/2012	30,15	29,32	29,39	39066927	29,96
01/24/2012	29,99	28,9	29,19	37257088	29,9
01/23/2012	30,33	29,405	29,58	39474615	29,85
01/20/2012	29,64	28,67	29,24	55968560	29,64
01/19/2012	30,04	29,1	29,79	63977119	29,33
01/18/2012	29,09	27,66	28,1401	77552049	29,03
01/17/2012	29,97	28,16	29,18	1,16E+08	28,215
01/13/2012	31	29,88	30,2101	65686438	30,74
01/12/2012	32,09	30,86	31,85	58234020	31,6
01/11/2012	31,45	29,74	29,77	72655945	31,27
01/10/2012	30,14	29,66	29,75	47711638	30
01/09/2012	29,38	28,65	28,72	35017897	29,08
01/06/2012	29,06	28,01	28,66	48235244	28,55
01/05/2012	29,18	27,47	27,66	66793273	28,51
01/04/2012	28,38	27,62	28,04	41454938	28,17
01/03/2012	28,51	27,13	27,13	58169452	28,33
12/30/2011	26,78	26,29	26,52	26210139	26,31
12/29/2011	26,81	26,13	26,2	28022280	26,76
12/28/2011	27,03	26,02	26,99	30296764	26,13
12/27/2011	27,76	26,85	27,09	23916688	26,9
12/23/2011	27,93	27,11	27,9	35958080	27,46
12/22/2011	27,94	26,43	26,5	64529612	27,65
12/21/2011	26,2	25,4122	26,13	44253958	26,1
12/20/2011	26,15	25,33	25,51	67653668	25,95
12/19/2011	26,07	24,4	26,05	72788961	24,82
12/16/2011	26,58	25,7	26,25	49643450	26,03
12/15/2011	26,9	25,88	26,62	44899113	25,915
12/14/2011	27,19	25,92	26,45	68337233	26,05
12/13/2011	27,7	26,34	27,55	56573796	26,9
12/12/2011	27,9	26,96	27,87	49251554	27,22
12/09/2011	29,27	27,95	28,19	59372308	28,77
12/08/2011	29,35	27,41	29,28	80314500	27,75
12/07/2011	30	28,72	29,18	53277721	29,83
12/06/2011	29,89	29,17	29,54	42795257	29,75

12/05/2011	30,14	28,92	29,02	80804232	29,83
12/02/2011	28,7	27,65	27,72	62471844	28,17
12/01/2011	27,23	26,6	27,08	41866646	26,99
11/30/2011	27,5	26,27	26,87	74289925	27,48
11/29/2011	25,8	24,6	24,96	58172413	25,24
11/28/2011	25,48	24,65	25,23	63928880	25,05
11/25/2011	24,51	23,53	23,63	28169165	23,63
11/23/2011	24,1	23,3	24,08	60532329	23,51
11/22/2011	25,35	24,43	25,02	44985847	24,46
11/21/2011	25,66	24,73	25,64	62290037	25
11/18/2011	26,7211	25,83	26,15	47280687	26,28
11/17/2011	27,02	25,8	27,02	60160596	26
11/16/2011	27,89	26,8	27,79	52980395	26,86
11/15/2011	28,55	27,4	28,04	62607793	28,02
11/14/2011	29,14	28,06	29,11	41679513	28,38
11/11/2011	29,63	29,11	29,18	40412026	29,33
11/10/2011	29,76	28,22	29,76	54183716	28,63
11/09/2011	30,2	28,7	30,14	62394674	28,85
11/08/2011	31,55	30,63	31,06	44373749	31,42
11/07/2011	30,651	29,8	30,34	34837608	30,55
11/04/2011	30,6	30,01	30,55	39917161	30,34
11/03/2011	31,1	29,29	30,63	63378589	30,78
11/02/2011	30,38	29,43	30,25	49466844	29,83
11/01/2011	30,27	28,4	28,92	90369123	29,17
10/31/2011	33,195	31,54	33,06	65572904	31,59
10/28/2011	34,39	33,22	33,55	51423801	34,16
10/27/2011	34,4	32,71	33,37	1,05E+08	34,17
10/26/2011	31,87	30,27	31,59	68002056	31,15
10/25/2011	31,5	30,45	31,4	65217168	30,9
10/24/2011	31,85	30,48	30,48	58945711	31,6
10/21/2011	30,7	29,69	30,42	68536080	30,3
10/20/2011	30,2	28,7	29,38	52473897	30,08
10/19/2011	31,33	29,2	29,97	75783812	29,39
10/18/2011	30,53	28,01	28,39	78313631	29,88
10/17/2011	29,49	27,88	28,82	82339942	27,93
10/14/2011	28,41	27,23	28,21	48555630	28,4
10/13/2011	28,64	27,25	28,53	63361647	27,64
10/12/2011	29,97	28,18	28,39	89030939	29,2
10/11/2011	28,27	25,91	26,02	80653428	27,84
10/10/2011	26,5	25,41	25,44	46194354	26,49
10/07/2011	26,42	24,55	26,32	64586069	24,63
10/06/2011	26,22	24,28	24,72	69855656	26,02
10/05/2011	25,09	23,29	24,13	54163946	24,71
10/04/2011	24,53	21,4	22,56	84546847	24,39
10/03/2011	25,68	23,05	25,16	69568348	23,11
09/30/2011	26,5	25,61	26,26	41257418	25,615
09/29/2011	27,24	25,92	26,83	44445872	26,9
09/28/2011	27,14	25,9	26,95	41353376	25,92
09/27/2011	28,32	26,75	27,89	61327188	26,99
09/26/2011	26,84	25,37	25,44	60165587	26,72

09/23/2011	25,15	23,46	23,52	56336810	24,98
09/22/2011	24,99	23,19	24,57	86914368	23,96
09/21/2011	27,53	25,51	27	73257713	25,52
09/20/2011	27,93	26,9	27,8	35419386	26,93
09/19/2011	28,08	27,32	28,07	37811397	27,71
09/16/2011	29,28	28,16	28,92	49241995	28,99
09/15/2011	28,6	27,56	27,92	40745471	28,59
09/14/2011	27,73	26,7	27,38	32643295	27,39
09/13/2011	27,65	26,815	27,15	36304842	27,05
09/12/2011	26,98	26,05	26,25	44486220	26,96
09/09/2011	27,8	26,64	27,65	46652273	26,74
09/08/2011	28,839	27,84	28,64	38061734	27,98
09/07/2011	29,2	28,1	28,33	35099157	28,98
09/06/2011	27,92	26,6	27,04	44666617	27,7
09/02/2011	29,0301	28,26	28,42	36127976	28,4
09/01/2011	31,05	30	30,93	32273394	30
08/31/2011	31,54	30,76	31,23	34079709	31,05
08/30/2011	31,29	30,45	31,04	30691677	30,94
08/29/2011	31,29	30,31	30,57	35270865	31,29
08/26/2011	30,25	29,05	29,5	52076773	29,84
08/25/2011	31,58	28,97	30,81	93618029	29,83
08/24/2011	28,46	27,15	27,44	54803427	28,45
08/23/2011	27,34	25,4	26,13	68228160	27,32
08/22/2011	27,84	25,99	27,72	61703725	26,06
08/19/2011	28,56	26,75	27,41	56199059	26,77
08/18/2011	29	26,76	28,7	79479248	27,98
08/17/2011	30,83	29,7	30,27	33900889	29,85
08/16/2011	30,71	29,36	30,64	50459749	29,94
08/15/2011	31,32	30,25	30,59	45423852	31,27
08/12/2011	31,97	29,5	31,19	63917559	29,85
08/11/2011	31	28,58	29,2	63486545	30,29
08/10/2011	31,02	28,35	31,01	99097088	28,49
08/09/2011	32,9095	28,49	29,43	1,2E+08	31,82
08/08/2011	32,42	26,25	31,55	1,42E+08	27,95
08/05/2011	35,5	31,81	34,97	1,04E+08	33,44
08/04/2011	36,99	34,75	36,61	57091686	34,81
08/03/2011	37,46	36,42	37,05	31623041	37,26
08/02/2011	38,5	37,03	38,25	41079073	37,04
08/01/2011	39,38	37,92	39,34	33848026	38,48
07/29/2011	38,77	37,64	37,92	27141891	38,34
07/28/2011	38,87	38,1	38,24	23233763	38,18
07/27/2011	39,415	38,01	39,39	39694029	38,27
07/26/2011	40,09	39,4	39,76	21214134	39,715
07/25/2011	40,06	39,4	39,69	21427316	39,91
07/22/2011	40,5	39,84	40,27	24164570	40,26
07/21/2011	40,38	39,06	39,14	53445826	40,32
07/20/2011	39,12	38,04	38,17	31574552	38,62
07/19/2011	38,18	37,421	37,83	32171959	38,02
07/18/2011	38,25	36,92	38,2	50137497	37,74
07/15/2011	40,39	38,12	40,14	69518074	38,38

07/14/2011	39,87	39	39,72	32718340	39,02
07/13/2011	40,22	39,11	39,44	32762765	39,47
07/12/2011	40,02	39,02	39,48	43630303	39,07
07/11/2011	41,4	39,57	41,28	47287515	39,79
07/08/2011	42,25	41,83	42,08	22234950	42,03
07/07/2011	42,96	42,31	42,37	22071681	42,63
07/06/2011	42,22	41,37	42,15	28183201	42,01
07/05/2011	43	42,21	42,89	34287630	42,57
07/01/2011	43,06	41,42	41,53	42789277	42,88
06/30/2011	42	41,21	41,59	32392336	41,64
06/29/2011	41,53	40,68	41,01	46809091	41,5
06/28/2011	40,32	39,76	40,16	22530026	40,15
06/27/2011	40,2	39,43	39,44	29369622	39,99
06/24/2011	39,71	38,96	39,44	63668047	39,59
06/23/2011	39,46	38,58	38,93	38347637	39,41
06/22/2011	40,17	39,02	39,21	40193733	39,51
06/21/2011	39,38	38	38,26	44137274	39,31
06/20/2011	38,72	37,81	37,95	30249010	38,16
06/17/2011	38,47	37,87	38,01	38595635	38,3
06/16/2011	38,34	37,01	37,7	59369426	37,63
06/15/2011	38,83	37,3	38,38	49819901	38
06/14/2011	39,55	38,66	39,51	38171010	38,78
06/13/2011	39,48	37,87	38,06	51683870	39,17
06/10/2011	38,32	36,84	37,61	57048411	37,92
06/09/2011	37,98	36,8	36,87	51097144	37,77
06/08/2011	38	36,76	37,37	64098322	36,81
06/07/2011	38,6	37,54	38,45	49810939	37,58
06/06/2011	39,6	37,9	39,55	69960568	38,07
06/03/2011	40,3	39,45	39,5	27564195	39,85
06/02/2011	40,34	39,1	39,7	40834009	40,01
06/01/2011	41	39,59	40,99	41994438	39,65
05/31/2011	41,59	40,76	41,39	34713093	41,15
05/27/2011	41,06	40,29	40,3	27701420	40,97
05/26/2011	40,525	40,04	40,04	32059278	40,22
05/25/2011	40,85	40,2	40,25	40318378	40,33
05/24/2011	40,69	39,41	40,22	61030845	40,51
05/23/2011	40,64	40,06	40,31	34732735	40,16
05/20/2011	41,64	40,96	41,12	31543872	41,02
05/19/2011	41,62	41,17	41,34	30134418	41,38
05/18/2011	41,55	41	41,49	33053818	41,24
05/17/2011	41,65	40,8825	41	36731820	41,54
05/16/2011	41,98	40,94	41,08	42898433	41,19
05/13/2011	42,5	41,42	42,27	43399441	41,53
05/12/2011	42,45	41,62	42,21	60728842	42,42
05/11/2011	44,19	42,75	44,03	54009629	42,92
05/10/2011	44,53	43,75	44,01	42301699	44,2
05/09/2011	45,12	43,85	44,89	49169835	44,16
05/06/2011	45,8	45	45,5	5,13E+08	45,2
05/05/2011	45,1	44,6	44,9	27192538	44,8
05/04/2011	45,4	44,9	45,3	27562379	45,15

05/03/2011	45,7	44,7	44,7	43508120	45,2
05/02/2011	46	44,9	46	28862234	44,9
04/29/2011	45,9	45,3	45,8	26901843	45,9
04/28/2011	46	44,7	44,85	43926293	45,9
04/27/2011	45,3	44,9	45,1	28290925	45,1
04/26/2011	45,4	44,9	45,3	37264586	45,1
04/25/2011	45,8	45,1	45,4	24048149	45,2
04/21/2011	46	44,9	45,8	31277304	45,5
04/20/2011	46	45,175	45,6	31616672	45,7
04/19/2011	45,5	44,4	44,6	54283300	45,3
04/18/2011	45,2	43,5	44,2	79085693	44,2
04/15/2011	44,9	44	44,6	40547846	44,2
04/14/2011	44,8	43,9	44,8	40517351	44,3
04/13/2011	46	44,8	45,9	41004667	45
04/12/2011	45,9	44,6	45	45411421	45,5
04/11/2011	45,9	45,2	45,8	23443955	45,3
04/08/2011	46,7	45,3	46,35	39584122	45,6
04/07/2011	46,9	45,8	46,2	56844986	45,8
04/06/2011	46,5	44,7	45,1	64009439	45,9
04/05/2011	44,8	44,2	44,6	40943866	44,7
04/04/2011	44,7	43,9	44,6	29670638	44,3
04/01/2011	44,8	44,3	44,55	25952913	44,5
03/31/2011	44,5	44	44,4	33587701	44,2
03/30/2011	45,15	44,2	44,62	33905833	44,5
03/29/2011	44,5	43,8	44,3	24791341	44,5
03/28/2011	44,7	44,1	44,6	23570898	44,3
03/25/2011	44,8	44,3	44,6	30881125	44,6
03/24/2011	44,4	43,5	44,1	40238755	44,3
03/23/2011	44,2	43,4	44	47019572	44
03/22/2011	44,485	44	44,15	34242200	44,2
03/21/2011	46,2	43,8	46,1	82108100	44,325
03/18/2011	45,5	44,6	45	45916300	45
03/17/2011	44,6	43,9	44,55	38313900	44,5
03/16/2011	45	43,7	44,8	62115884	43,9
03/15/2011	44,7	43,9	44,12	58196200	44,4
03/14/2011	45,4	44,7	45,2	38758300	45,4
03/11/2011	45,8	45,1	45,112	32175100	45,7
03/10/2011	46,1	45,2	46	46505253	45,4
03/09/2011	46,7	46,1	46,65	34512800	46,5
03/08/2011	46,5	45,4	45,5	47184335	46,4
03/07/2011	45,7	45	45,4	36391775	45,2
03/04/2011	46,4	45,2	46,3	71718295	45,4
03/03/2011	46,8	46,3	46,6	45540682	46,8
03/02/2011	46,2	45,7	45,9	35351455	46
03/01/2011	47	45,7	47	52789632	45,7
02/28/2011	47,5	46,8	47,3	44054261	46,8
02/25/2011	47,3	46,6	46,7	40819511	47
02/24/2011	47,1	45,9	46,8	58605887	46,9
02/23/2011	47,6	45,7	47,184	81515200	47
02/22/2011	48,4	46,5	48,4	89462907	46,9

02/18/2011	49,6	49	49,5	25229027	49,1
02/17/2011	49,4	48,7	48,8	30673502	49,4
02/16/2011	49,4	48,7	49,4	29894747	49
02/15/2011	49,4	48,8	49	42499988	49,1
02/14/2011	49,2	48,6	48,9	35369654	49,1
02/11/2011	49	47,6	47,8	45335773	48,8
02/10/2011	48,2	47,6	48	41029183	47,8
02/09/2011	48,8	48	48,8	28657828	48,4
02/08/2011	49,1	48,5	49	40287548	48,9
02/07/2011	49	48,3	48,4	39261135	49
02/04/2011	48,3	47,6	48,3	36607580	48,2
02/03/2011	48,6	47,6	48,5	43984832	48,1
02/02/2011	49	48,3	48,9	31667368	48,5
02/01/2011	49,1	48,5	48,614	39237117	49
01/31/2011	48,2	47,3	47,4	34795647	48,2
01/28/2011	48,8	47,2	48,4	64329497	47,2
01/27/2011	48,6	48,1	48,3	27251155	48,3
01/26/2011	48,7	48,1	48,4	44338237	48,1
01/25/2011	48,6	47,7	48,5	42339561	48,2
01/24/2011	49,2	48,3	49,1	37250069	48,6
01/21/2011	49,1	48,4	48,52	65507768	48,9
01/20/2011	48,2	47,2	47,7	62673861	48
01/19/2011	48,6	47,5	48,5	71421890	47,6
01/18/2011	49,5	47,8	49,3	1,81E+08	48
01/14/2011	51,5	50,333	50,45	1,04E+08	51,3
01/13/2011	51,2	50,3	50,9	65342008	50,4
01/12/2011	50,8	49,8	49,9	60853488	50,8
01/11/2011	49,8	49,1	49,5	33127344	49,4
01/10/2011	49,3	48,7	49,2	46153207	49,1
01/07/2011	50	48,4	49,55	68069720	49,4
01/06/2011	50,5	49,3	50	71529745	49,5
01/05/2011	50	48,8	48,8	66673573	49,7
01/04/2011	49,4	48,3	49,1	58340425	49
01/03/2011	49	47,8	47,8	65798900	49
12/31/2010	47,6	47,2	47,45	16941521	47,3
12/30/2010	47,8	47,5	47,8	14418622	47,6
12/29/2010	48	47,5	48	16459811	47,7
12/28/2010	48	47,5	47,9	18644349	47,8
12/27/2010	47,9	46,5	46,6	29016760	47,7
12/23/2010	47,2	46,8	47,2	20575947	46,8
12/22/2010	47,6	46,8	47,5	51355449	47,3
12/21/2010	47,7	47,1	47,4	39886050	47,4
12/20/2010	47,4	46,7	47,3	41915743	47,1
12/17/2010	47	45,7	45,95	69555636	47
12/16/2010	46,5	45,4	46,1	68094675	45,865
12/15/2010	46,8	45,4	46,65	72978672	45,9
12/14/2010	48,1	46,6	48,05	60311174	46,9
12/13/2010	48,5	47,6	48	69850794	48,1
12/10/2010	47,7	46,6	47	76407750	47,7
12/09/2010	47,1	46,4	46,8	73204222	46,875

12/08/2010	46,4	45,5	46,1	91574083	46,4
12/07/2010	46,5	45,4	45,5	3,27E+08	46,2
12/06/2010	45	44,262	44,5	47161034	44,5
12/03/2010	44,6	43,5	43,8	36080606	44,5
12/02/2010	44,5	43,2	43,2	51966261	44,2
12/01/2010	43,1	42,6	42,8	49494989	43
11/30/2010	42,4	41,1	41,3	61260322	42
11/29/2010	41,7	41	41,2	33721157	41,5
11/26/2010	41,6	41	41,4	15672574	41,1
11/24/2010	41,9	41,1	41,4	30499896	41,68
11/23/2010	41,5	41	41,45	38789442	41
11/22/2010	42,5	41,6	42,5	36827351	41,8
11/19/2010	42,7	42,2	42,6	29041617	42,68
11/18/2010	43,3	42,2	42,6	48876443	43
11/17/2010	42,4	41,5	42,3	39175507	41,9
11/16/2010	42,9	41,9	42,8	50025973	42,2
11/15/2010	43,7	43	43,3	35374105	43,2
11/12/2010	43,9	42,3	43,3	49740225	42,9
11/11/2010	44,1	43,5	43,75	38163262	43,6
11/10/2010	44,6	43,1	43,3	50288493	44,2
11/09/2010	44,7	43	44,7	54105935	43
11/08/2010	45,2	44,1	45,15	42687723	44,38
11/05/2010	45,1	43,2	43,3	1,05E+08	44,9
11/04/2010	43,3	41,9	42,2	65927797	43,3
11/03/2010	41,9	41,5	41,7	30544937	41,9
11/02/2010	42	41,5	41,912	22490234	41,7
11/01/2010	42	41	41,8	29258263	41,5
10/29/2010	41,8	41,5	41,6	18835178	41,7
10/28/2010	42	41,5	41,9	26162358	41,7
10/27/2010	41,9	41,4	41,6	26922469	41,7
10/26/2010	42,1	41,5	41,6	42127269	41,8
10/25/2010	42,3	41,4	42,2	76494553	42,1
10/22/2010	41,4	40,9	41	31441179	41,1
10/21/2010	41,7	40,3	41,3	43683412	40,7
10/20/2010	41,2	40,3	41	49484533	41,1
10/19/2010	41,9	40,4	41,3	70732746	40,6
10/18/2010	42	39,7	40	94542941	41,7
10/15/2010	41,1	39,1	41	1,06E+08	39,5
10/14/2010	41,7	39,9	41,7	98325953	40,6
10/13/2010	43	41,8	42,5	1,07E+08	42,5
10/12/2010	42,4	41,3	41,5	48296867	42,4
10/11/2010	42,1	41,2	42,1	43225174	41,8
10/08/2010	42	41,4	41,8	35248847	41,9
10/07/2010	41,9	41,3	41,4	49228166	41,8
10/06/2010	41,6	40,8	41,4	48412185	41
10/05/2010	41,5	40,7	40,7	63624317	41,3
10/04/2010	41,2	40,3	40,8	42326380	40,3
10/01/2010	41	39,4	39,8	77500050	40,9
09/30/2010	40,1	38,9	39,6	47864277	39,1
09/29/2010	39,9	38,7	38,85	50744376	39,2

09/28/2010	39	38,4	38,9	29345050	38,825
09/27/2010	39,3	38,7	39	36644743	38,7
09/24/2010	39,1	38,5	38,6	39249340	39,04
09/23/2010	38,9	38	38,4	38369509	38
09/22/2010	39,8	38,8	39,3	43891514	38,8
09/21/2010	40,2	39,4	40,2	37200450	39,4
09/20/2010	40	39,4	39,5	34500177	39,9
09/17/2010	40,2	39,5	40	55888384	39,5
09/16/2010	39,8	38,8	38,9	37834351	39,7
09/15/2010	39,3	39	39,2	24831835	39,2
09/14/2010	39,9	39,1	39,75	38404532	39,4
09/13/2010	40,1	39,6	39,6	45870614	39,9
09/10/2010	39,4	39	39,2	25644170	39,1
09/09/2010	39,5	38,8	38,9	45078778	39,1
09/08/2010	38,6	38,3	38,5	24907675	38,4
09/07/2010	38,8	38,2	38,8	26492787	38,3
09/03/2010	39,8	39	39,4	43608359	39,1
09/02/2010	39,3	38,3	38,35	47390706	38,8
09/01/2010	38,5	37,4	37,5	53220737	38,475
08/31/2010	37,3	36,3	36,8	61541881	37,09
08/30/2010	37,6	36,7	37,5	31688959	36,7
08/27/2010	37,6	36,4	36,95	55862208	37,6
08/26/2010	37,5	36,6	37,3	33489879	36,6
08/25/2010	37,2	36,4	36,95	50871121	36,8
08/24/2010	37,5	36,8	37	44347160	37,1
08/23/2010	38,3	37,5	37,9	29397893	37,5
08/20/2010	37,9	37,1	37,8	51973467	37,5
08/19/2010	38,9	37,8	38,5	53867406	37,9
08/18/2010	39	38,4	38,6	47840905	38,6
08/17/2010	39,2	38,3	39,15	42478177	38,5
08/16/2010	39,1	38,5	38,7	23911520	38,7
08/13/2010	39,5	38,8	39	27447275	38,8
08/12/2010	38,9	38,3	38,4	33560501	38,7
08/11/2010	39,7	38,4	39,5	57419983	38,5
08/10/2010	40,6	40	40,3	37330158	40
08/09/2010	41,15	40,1	40,8	27938129	40,8
08/06/2010	40,8	40,1	40,7	29607280	40,6
08/05/2010	41,1	40,687	41,1	19093642	41
08/04/2010	41,6	41,1	41,5	27707582	41,4
08/03/2010	41,7	41,045	41,6	21169596	41,3
08/02/2010	42	41,6	41,9	29385138	41,9
07/30/2010	41,2	40,6	40,6	26997187	41
07/29/2010	41,5	40,6	41,4	39415073	41,2
07/28/2010	41,6	40,7	41,3	33190003	40,9
07/27/2010	42,7	41,6	42,1	53520520	41,6
07/26/2010	41,5	40,2	40,2	42950148	41,5
07/23/2010	40,617	39,9	40,2	37675189	40,2
07/22/2010	40,9	39,9	39,9	42143421	40,9
07/21/2010	40,6	39,2	40,5	42520469	39,4
07/20/2010	40,6	39	39,1	54743761	39,9

07/19/2010	40,4	38,5	39,3	60092348	39,8
07/16/2010	41	39	40,5	80624583	39
07/15/2010	42,4	40,5	42,3	68020437	41,6
07/14/2010	42,8	41,5	42,7	48298871	42,1
07/13/2010	43	41,8	41,85	64687718	43
07/12/2010	41,3	40,4	40,5	39467862	41,1
07/09/2010	40,5	39,4	39,7	41928474	40,4
07/08/2010	40	39,2	39,5	46663452	39,7
07/07/2010	39,1	37,7	38,2	47290481	39
07/06/2010	39	37,2	38,7	51455871	37,9
07/02/2010	38,87	37,1	38,2	38515572	37,9
07/01/2010	38,5	36,2	38,3	86200603	37,8
06/30/2010	38,6	37,1	38,1	53205356	37,6
06/29/2010	39,2	37,1	39,2	79748289	37,3
06/28/2010	40,241	39,2	39,3	54214495	40
06/25/2010	39,5	38,2	38,5	70357188	39,4
06/24/2010	38,6	37,7	38,6	56702793	37,8
06/23/2010	39,8	38,7	39,5	46265943	38,9
06/22/2010	40,3	39,4	40	48772464	39,4
06/21/2010	40,7	40,1	40,5	57153790	40,2
06/18/2010	40,1	39,3	39,7	68839913	40,1
06/17/2010	40,3	39,1	40,1	58728957	39,6
06/16/2010	40	39,3	39,6	40783029	39,9
06/15/2010	39,9	38,9	39,3	42246504	39,9
06/14/2010	39,3	38,8	39,2	38209991	38,8
06/11/2010	39,2	38,5	38,6	43858649	38,8
06/10/2010	39,6	38,7	39,5	70987877	39
06/09/2010	38,9	37,6	37,8	1,15E+08	38,7
06/08/2010	37,5	36,5	36,9	83017272	37,2
06/07/2010	38,2	36,2	38,1	86201369	36,4
06/04/2010	39,155	37,7	38,5	1,07E+08	37,9
06/03/2010	40,3	39,3	39,6	71397388	39,6
06/02/2010	39,3	38,5	38,9	56151143	39,2
06/01/2010	39,6	38,4	39	56634374	38,5
05/28/2010	40,4	39,5	40,2	63285315	39,6
05/27/2010	40,7	39,8	40,3	75451545	40,2
05/26/2010	40,3	38,6	39,7	1,25E+08	38,6
05/25/2010	38	35,6	36,4	1,02E+08	37,8
05/24/2010	39,45	37,7	38,6	84496808	37,8
05/21/2010	38,1	35,3	35,4	1,34E+08	37,5
05/20/2010	37,7	36,1	37,5	1,16E+08	36,3
05/19/2010	38,5	37,1	37,3	92043300	38,1
05/18/2010	39,6	37,1	39,5	88925505	37,3
05/17/2010	40,1	37,6	40	94521745	38,6
05/14/2010	40,4	39,1	40,3	87280115	39,8
05/13/2010	41,6	40,8	41,5	50909663	40,9
05/12/2010	42,3	41,355	42,3	65668026	41,8
05/11/2010	42,4	41,1	41,3	75475022	41,7
05/10/2010	43,5	41,6	43,3	1,1E+08	42,2
05/07/2010	41,3	39,2	40,8	1,22E+08	40

05/06/2010	42,7	39	42	1,71E+08	40,4
05/05/2010	42,5	40,4	41,6	1E+08	41,8
05/04/2010	43,6	42,3	43,4	97352368	42,6
05/03/2010	44,8	43,8	44,6	44946254	44,1
04/30/2010	45,5	43,7	45,5	80341489	43,7
04/29/2010	46,288	44,962	45,3	71640569	45,6
04/28/2010	45,55	44	44,2	1,1E+08	44,5
04/27/2010	45,7	43,3	45,5	1,34E+08	43,4
04/26/2010	48	46	47,85	1,24E+08	46,1
04/23/2010	49,5	48,3	48,7	76163755	48,6
04/22/2010	48,9	47,7	48,5	80864659	48,7
04/21/2010	50,4	48,2	50,3	98968294	49,3
04/20/2010	50,6	49,2	50,2	1,03E+08	49,7
04/19/2010	49,3	46,4	46,45	1,86E+08	48,8
04/16/2010	48,3	44,1	48,2	1,86E+08	45,6
04/15/2010	50,7	47,4	49,9	1,54E+08	48,1
04/14/2010	49,4	47	47,2	1,04E+08	49,3
04/13/2010	46,833	45,9	46,2	59675973	46,2
04/12/2010	46,4	45,8	46,25	43484882	46,4
04/09/2010	45,7	45,2	45,4	66445998	45,5
04/08/2010	44,9	43,1	43,5	55935415	44,7
04/07/2010	44	43	43,1	62152786	43,6
04/06/2010	43	42,5	42,7	31809689	42,9
04/05/2010	42,8	42,3	42,7	34451639	42,6
04/01/2010	41,8	40,2	41,1	30205655	41,8
03/31/2010	41,1	40,1	40,8	55035881	40,5
03/30/2010	41,8	40,5	41,3	62434851	40,9
03/29/2010	44,1	41,1	43,8	88625334	41,8
03/26/2010	43,7	42,6	43,4	58726996	43,1
03/25/2010	43,8	42,3	42,4	97149429	42,7
03/24/2010	41,9	41	41	46673769	41,5
03/23/2010	41,5	40,737	40,9	44335408	41,3
03/22/2010	41,026	38,8	38,9	50007926	40,4
03/19/2010	40,5	39	40,3	55803035	39
03/18/2010	40,9	40	40,9	35021589	40,2
03/17/2010	41,7	39,9	41	68063581	40,5
03/16/2010	40,676	39,2	39,5	54320539	40,5
03/15/2010	39,4	38,3	38,8	63595754	38,9
03/12/2010	42,2	39,4	42,05	1,28E+08	39,7
03/11/2010	41,8	39,5	39,8	1,2E+08	41,8
03/10/2010	40,7	39,2	39,6	1,21E+08	39,6
03/09/2010	38,6	35,4	35,5	1,11E+08	38,2
03/08/2010	36	35,4	35,4	45986455	35,6
03/05/2010	35	34,5	34,7	31907965	35
03/04/2010	34,8	33,9	34,1	31935606	34,3
03/03/2010	34,3	33,9	34,1	16364982	34
03/02/2010	34,4	33,9	34,1	16428072	34
03/01/2010	34,4	33,443	34,2	15568690	33,9
02/26/2010	34,5	33,8	33,9	17855763	34
02/25/2010	34	33,6	33,9	25996903	33,9

02/24/2010	34,5	33,7	33,7	29262192	34,5
02/23/2010	34,8	33,5	34,4	28291709	33,5
02/22/2010	34,8	34,1	34,4	23360670	34,6
02/19/2010	34,4	33,9	34	27822280	34,2
02/18/2010	34,7	33,9	34	28868746	34,3
02/17/2010	34,5	33,6	33,8	57569039	34,1
02/16/2010	33,3	32,1	32,2	33228538	33,1
02/12/2010	32,1	31,5	31,7	18926940	31,8
02/11/2010	32,2	31,7	31,9	23685273	32,1
02/10/2010	32	31,4	31,8	25499673	32
02/09/2010	32,3	31,1	31,9	49883792	31,8
02/08/2010	32,4	31,5	32,3	25620319	31,5
02/05/2010	32,4	31,5	32,1	46750168	32,2
02/04/2010	33,5	31,7	33,4	45029904	31,8
02/03/2010	34,6	33,7	33,9	27200589	33,7
02/02/2010	34,1	33,2	33,5	33423947	34,1
02/01/2010	33,7	33,1	33,6	23577690	33,4
01/29/2010	33,4	32,7	32,7	67959445	33,2
01/28/2010	32,9	32	32,5	51350511	32,4
01/27/2010	32,3	31,4	31,7	55891366	32
01/26/2010	32,7	31,5	32,2	45890273	31,5
01/25/2010	33,3	32,1	33,1	49752440	32,3
01/22/2010	33,9	32,2	32,75	65474143	32,5
01/21/2010	34,6	32	34,5	95968048	32,7
01/20/2010	36	34,5	35,1	47944931	34,6
01/19/2010	35,6	33	33,4	80789293	35,4
01/15/2010	35	34	34,9	54048976	34,2
01/14/2010	35,6	35	35,6	27484725	35,1
01/13/2010	35,9	35	35,4	41035103	35
01/12/2010	36,1	34,8	35,9	47011803	35,2
01/11/2010	36,7	36	36,6	47557646	36,3
01/08/2010	36,7	35,1	36,5	62409769	35,9
01/07/2010	37	36,1	36,9	67245182	36,5
01/06/2010	36,8	35,1	35,6	67433883	36,4
01/05/2010	35,5	34,1	34,2	66861708	35,3
01/04/2010	34,1	33,4	33,6	40679347	34
12/31/2009	33,6	33,1	33,3	19875793	33,1
12/30/2009	33,6	33	33,6	22009496	33,2
12/29/2009	34,1	33,5	33,9	19084188	33,7
12/28/2009	34,1	33,09	33,7	33795650	33,9
12/24/2009	33,5	32,8	33,2	14549796	33,5
12/23/2009	33,8	32,6	33,6	35752037	32,9
12/22/2009	34,4	33,4	34,4	49092608	33,4
12/21/2009	34,2	33,6	33,9	62682116	34,2
12/18/2009	34	32,1	32,6	2,15E+08	34
12/17/2009	32,5	31,3	31,5	2,15E+08	32
12/16/2009	35,8	34,4	35	1,19E+08	34,5
12/15/2009	37,013	35,1	36,7	93423078	35,6
12/14/2009	38,4	36,6	38	83688718	37
12/11/2009	39,5	38,7	39	22120237	39,5

12/10/2009	39,1	38,4	38,8	39824103	38,7
12/09/2009	39,5	37,9	39,4	39989177	38,6
12/08/2009	40,4	38,5	40,1	55286623	39,1
12/07/2009	41,2	40,3	40,9	23200941	40,3
12/04/2009	41,2	40,5	41,2	31939868	40,6
12/03/2009	42,1	40,3	41,5	34577405	40,5
12/02/2009	41	40,2	40,8	18922356	41
12/01/2009	41,6	40,5	41,5	24623931	41
11/30/2009	41,6	40,6	40,8	25016915	41,1
11/27/2009	41,3	39,5	39,8	25806571	40,6
11/25/2009	42,4	41,4	42,3	20097985	41,7
11/24/2009	43	42,1	42,9	19323445	42,1
11/23/2009	42,8	42,3	42,6	22623421	42,8
11/20/2009	42,3	41,9	41,9	12444067	42
11/19/2009	42,7	42	42,6	24821471	42,6
11/18/2009	43,1	42,3	42,4	30597990	42,9
11/17/2009	42,5	41,6	41,7	20027782	42,4
11/16/2009	42,5	41,8	42,2	36044894	41,8
11/13/2009	41,425	40,3	41	19618848	40,5
11/12/2009	41,7	40,5	41,4	20783380	40,6
11/11/2009	42,8	41,4	42,5	31834113	41,6
11/10/2009	42,6	41,4	41,5	24568585	41,8
11/09/2009	41,9	41	41,4	23410167	41,9
11/06/2009	40,6	39,6	39,9	25344417	40,6
11/05/2009	40,8	40	40,5	26644955	40,6
11/04/2009	41,7	39,6	41,1	48146645	39,7
11/03/2009	40,5	38,4	38,8	50739062	40,4
11/02/2009	41,1	38,1	41	69085695	39,9
10/30/2009	43	40,2	42,8	53583274	40,9
10/29/2009	43,5	41,7	41,9	44073999	43,1
10/28/2009	42,5	40	42,3	64507315	40,8
10/27/2009	43,3	42,259	43	33379586	42,7
10/26/2009	45,3	42,4	45,1	64038575	42,7
10/23/2009	46,017	44,6	45,4	33523062	44,6
10/22/2009	44,8	43,9	44,3	30679876	44,6
10/21/2009	45,6	44,1	44,2	39240265	44,2
10/20/2009	46,3	44,1	45,85	52459303	44,3
10/19/2009	46,6	45,1	46,55	30462390	45,4
10/16/2009	46,9	44,178	46,8	41099003	45,9
10/15/2009	48,3	46,43	48	83405086	47,5
10/14/2009	50	49	49,8	58527197	50
10/13/2009	48,8	47,4	48	45533929	48,3
10/12/2009	48	46,4	46,7	36251946	47,7
10/09/2009	46,7	45,9	46,3	28835269	46,3
10/08/2009	47,2	46,3	47,1	34461864	46,5
10/07/2009	47	45,6	46,4	36917474	46,4
10/06/2009	47,992	46,4	47,6	47709434	46,7
10/05/2009	46,8	45,5	45,8	30414280	46,7
10/02/2009	45,9	43,1	44	58853975	45,2
10/01/2009	47,5	45,2	47,5	48521047	45,3

09/30/2009	48,4	44,967	47,5	82481621	48,4
09/29/2009	47,9	46,6	47,55	50099305	47
09/28/2009	45,7	44,4	44,6	31530712	45,7
09/25/2009	45,1	43,6	44,1	46116576	43,8
09/24/2009	46,4	43,071	46,2	66450373	44,3
09/23/2009	47,4	45,2	47,1	60433725	45,2
09/22/2009	46,8	45,4	45,55	67838104	46,5
09/21/2009	44,6	41,4	42,4	47905811	44,3
09/18/2009	44,8	42,6	44,6	1,25E+08	42,6
09/17/2009	45,6	42,9	43,6	1,15E+08	44,2
09/16/2009	43,1	41,5	42,7	1,31E+08	42
09/15/2009	45,1	41,1	44,4	1,32E+08	41,2
09/14/2009	45,7	43,629	45,4	73800886	45,2
09/11/2009	47,5	46,1	47,4	48006383	46,1
09/10/2009	47,5	45,3	46	1,17E+08	47,5
09/09/2009	47,6	45,6	47,1	79811160	46,6
09/08/2009	49,9	46,286	49,8	90227176	46,8
09/04/2009	49,3	48	48,7	57542045	48,5
09/03/2009	48,2	46,5	47,6	59180875	47,7
09/02/2009	46,7	43	44,2	99545090	45,6
09/01/2009	50,2	45,2	49,2	1,27E+08	45,4
08/31/2009	51,1	48,4	50,3	95323144	50
08/28/2009	54,3	50,5	52,9	1,36E+08	52,3
08/27/2009	51	46,6	47,3	1,21E+08	50,5
08/26/2009	47,5	45,8	47,4	72132955	46,3
08/25/2009	49	46,7	48,8	97316506	47,5
08/24/2009	50	47,6	49,5	1,2E+08	48,2
08/21/2009	48,6	45,8	46,3	1,37E+08	47
08/20/2009	45,1	41,6	41,9	1,06E+08	44,8
08/19/2009	41,9	40,5	40,8	59364814	41,3
08/18/2009	41,5	40,2	40,7	56583677	41,4
08/17/2009	40,3	38	38,7	75873870	40
08/14/2009	45,25	39,1	41,6	1,12E+08	40,4
08/13/2009	41,4	39,8	40,9	75554230	40,6
08/12/2009	39,9	37,3	37,7	98883002	39,8
08/11/2009	39,6	35,7	39,3	91585962	36,9
08/10/2009	41,1	39,1	40	95516097	39,4
08/07/2009	42,4	38,3	39,8	1,9E+08	38,5
08/06/2009	38,1	35,9	38,1	1,29E+08	38
08/05/2009	36,1	32,5	33,2	2,1E+08	35,8
08/04/2009	32,501	31,1	31,4	83574077	32,5
08/03/2009	33	31,4	32,9	64248560	31,8
07/31/2009	31,8	29,9	30,6	1,11E+08	31,7
07/30/2009	33,7	30,2	33	1,04E+08	31,4
07/29/2009	32,2	29,5	30	1,08E+08	32,2
07/28/2009	30,5	26,7	27	1,04E+08	29,7
07/27/2009	28,6	25,6	27,2	61976669	26,9
07/24/2009	28,1	26,7	28	17814216	27,3
07/23/2009	28,8	27,6	28,2	22006013	27,7
07/22/2009	28,4	26,2	26,7	28412193	28

07/21/2009	28,2	26,299	28	36507956	26,5
07/20/2009	30,4	27,4	30,2	39246650	27,9
07/17/2009	32	29,7	31,8	44758640	30,2
07/16/2009	32	30,1	31,7	33323336	30,3
07/15/2009	32,1	29,8	30,2	38800892	31,7
07/14/2009	29,3	28,3	29	21927214	29,2
07/13/2009	27,8	26,1	26,6	22319804	27,8
07/10/2009	26,8	25,555	26,8	15029170	25,9
07/09/2009	26,9	26,3	26,7	11436366	26,9
07/08/2009	27,1	25,5	27,1	21018320	26,2
07/07/2009	28,1	26,6	28,1	15369763	26,9
07/06/2009	28,7	27,3	28,6	18996346	27,9
07/02/2009	29,4	28,8	29,4	11834489	28,8
07/01/2009	30,65	29,6	30	8579253	29,7
06/30/2009	30,201	29,286	30,1	10893989	29,7
06/29/2009	30,3	29,9	30,2	10486130	30,2
06/26/2009	30,5	29,8	30,4	10314649	30,3
06/25/2009	30,6	29,9	30,5	15376259	30,3
06/24/2009	30,9	30	30,5	13120521	30,4
06/23/2009	30,6	29	30,3	24194467	30,1
06/22/2009	31,5	29,8	31,4	20456618	30
06/19/2009	32,2	31,3	32,1	20640719	31,7
06/18/2009	32	30	31	22568540	31,3
06/17/2009	32,9	29,999	32,2	33844646	30,8
06/16/2009	33,9	32,5	33,9	18416888	32,5
06/15/2009	34,7	33,5	34,5	13993379	33,7
06/12/2009	35,5	34,4	34,7	13907901	34,7
06/11/2009	35,5	34,6	35	16970923	34,8
06/10/2009	36,2	34,6	35,2	31512141	34,8
06/09/2009	34,6	33,8	34,2	20904203	34,1
06/08/2009	36,1	33,7	33,8	28826286	34,2
06/05/2009	36,7	34,6	36,6	18788617	34,6
06/04/2009	36,5	33,9	34,3	23279090	35,7
06/03/2009	34,6	33,2	34,5	21652747	33,9
06/02/2009	36,3	34,6	36,1	28698421	35,1
06/01/2009	37,7	36,6	37,6	23989262	36,9
05/29/2009	37,75	36,8	37,4	14770687	37,2
05/28/2009	37,6	36,5	37,6	15697055	36,7
05/27/2009	38,3	37	38,2	17705097	37
05/26/2009	38,2	36,8	36,8	18553842	37,7
05/22/2009	37,9	36,7	37,8	13459843	36,7
05/21/2009	37,4	36	36,7	17093816	37,2
05/20/2009	40,474	36,2	39	38302726	36,9
05/19/2009	38,7	36,6	38	31807318	37,7
05/18/2009	37,2	35,8	36,4	31057380	36,4
05/15/2009	36,6	34,5	36,4	23552881	34,8
05/14/2009	36,4	33,4	33,6	40135078	35,5
05/13/2009	36,4	34,1	35,7	39301548	34,1
05/12/2009	39,9	36,6	39,9	48135451	36,6
05/11/2009	40,3	37,9	39,7	49317216	38,6

05/08/2009	42,5	39,3	41,9	76724841	40,2
05/07/2009	44,1	35	43,8	1,03E+08	38,1
05/06/2009	39,8	34,5	35,1	86731359	38,6
05/05/2009	34,7	32,6	32,9	43566915	33,1
05/04/2009	32,4	30,5	30,7	31985375	32
05/01/2009	31,4	29,6	31,1	25310725	29,7
04/30/2009	32,8	30,5	32,6	26594859	30,5
04/29/2009	31,5	30	30,6	22935132	31,2
04/28/2009	29,75	28,5	29	32919871	28,9
04/27/2009	31,7	30,2	30,5	19384992	30,7
04/24/2009	32,6	30,9	32,3	32964002	31,9
04/23/2009	32,9	30,9	32,9	36173566	32
04/22/2009	33,7	30,6	32	48982857	32,5
04/21/2009	32,8	26,1	27	70991328	32,4
04/20/2009	34,3	28	34,1	83212164	29,4
04/17/2009	41,6	35,5	41,5	1,12E+08	36,5
04/16/2009	42,001	39,7	41,9	73522346	40,1
04/15/2009	39,8	35,1	39,7	74633684	39,7
04/14/2009	44,8	38,5	42,2	1,22E+08	40,1
04/13/2009	38	31,2	31,6	83474261	38
04/09/2009	30,8	28,9	30,2	54495391	30,4
04/08/2009	28,4	26,7	28,3	22628326	27
04/07/2009	28,9	26,1	26,2	36332003	27,6
04/06/2009	28,1	26,6	27,9	19565476	27,2
04/03/2009	28,5	26,4	27,5	27997314	28,5
04/02/2009	29,9	26,8	29,7	52584189	27,4
04/01/2009	27,5	24,3	24,8	38512126	26,8
03/31/2009	25,7	24,4	25,5	30679098	25,3
03/30/2009	24,3	22,5	23,7	44857358	23,1
03/27/2009	27,3	25,4	26,4	43150637	26,2
03/26/2009	30,9	27,5	30,3	43210490	28,1
03/25/2009	31,6	26,7	30,8	64160662	29,5
03/24/2009	31,3	28,6	30,5	52472160	30,1
03/23/2009	33,5	28,3	33,1	81512576	31,3
03/20/2009	28,2	24	28,1	60905809	26,2
03/19/2009	38,9	26	36,1	1,25E+08	26
03/18/2009	33,6	25,2	26	1,3E+08	30,8
03/17/2009	26,6	23,099	25,8	69790194	25,1
03/16/2009	26,8	19,2	19,6	1,48E+08	23,3
03/13/2009	18,9	16,4	18,3	72675868	17,8
03/12/2009	16,7	14,8	15,4	52308881	16,7
03/11/2009	17,2	14,6	16,7	86514624	15,4
03/10/2009	14,5	10,5	12,4	1,12E+08	14,5
03/09/2009	10,7	9,9	10,2	24061740	10,5
03/06/2009	10,8	10	10,6	41521861	10,3
03/05/2009	11,1	9,7	11	57908528	10,2
03/04/2009	13,1	11,1	13	48175618	11,3
03/03/2009	13,9	12,1	13,2	51618532	12,2
03/02/2009	16	11,5	15	1,08E+08	12
02/27/2009	19,3	14	15,6	1,87E+08	15

02/26/2009	28,3	23,5	27,3	26164113	24,6
02/25/2009	29,5	21,6	26,9	43757969	25,2
02/24/2009	26	20,6	22,8	36277174	26
02/23/2009	24,8	20,6	23,6	38826809	21,4
02/20/2009	23,3	16,1	22	61771058	19,5
02/19/2009	30,1	24,999	30	23114460	25,1
02/18/2009	32	28,5	31,8	18635582	29,1
02/17/2009	33,1	30,6	32,5	19249994	30,6
02/13/2009	37,2	34,9	35,2	13606694	34,9
02/12/2009	36,6	34,1	35,1	13235747	36,1
02/11/2009	36,9	33,8	35,7	15715471	36,9
02/10/2009	40,3	32,6	40,1	29657466	33,5
02/09/2009	41	38,7	40,6	17448281	39,5
02/06/2009	40,7	31,8	31,8	26148353	39,1
02/05/2009	37,2	32	34,6	21841431	35,3
02/04/2009	38,2	34,5	35,5	18493835	34,9
02/03/2009	38,5	31,214	38,5	16840918	34,6
02/02/2009	37,2	33,2	33,9	17021166	36,5
01/30/2009	39,9	35,5	39,9	19754156	35,5
01/29/2009	40,9	39	39,9	16690635	39
01/28/2009	43,3	40,399	42,9	37654852	42,1
01/27/2009	36,4	33,3	34,9	17880421	35,5
01/26/2009	37,5	33	36,7	21305760	33,3
01/23/2009	35,8	29,8	30	26644756	34,7
01/22/2009	35,2	30,1	34,2	29362721	31,1
01/21/2009	36,7	29,7	31,2	31282006	36,7
01/20/2009	35,8	28	34,5	38492796	28
01/16/2009	44,8	34,4	42,2	42684429	35
01/15/2009	46,4	33,6	46,4	63547722	38,3
01/14/2009	52	44,4	50,2	51392573	45,3
01/13/2009	59,6	50,6	51,8	27416818	59
01/12/2009	65,5	53,7	65,4	29518719	56
01/09/2009	72,9	66,6	72,7	14049177	67,5
01/08/2009	73,4	69,8	71	10532524	71,6
01/07/2009	74,4	70,8	72,2	10533016	71,5
01/06/2009	75,85	72,8	72,9	11257085	74,6
01/05/2009	75	70,3	71,2	12829036	70,8
01/02/2009	71,6	67,5	68,7	10479229	71,4
12/31/2008	70,4	66,2	67,2	9267596	67,1
12/30/2008	68,2	65,3	66,6	7344716	68
12/29/2008	68,5	65,1	68,3	6122546	65,7
12/26/2008	70,3	66,675	68,4	4813285	67,3
12/24/2008	68	65,3	65,5	4007266	67,8
12/23/2008	69,2	65,1	68,9	10693589	65,2
12/22/2008	72,492	65,4	71,5	13544924	67,5
12/19/2008	75,1	69,1	74,4	20265037	70,2
12/18/2008	80,5	73,7	80	11163535	74,3
12/17/2008	82	78	81,1	15615867	78,3
12/16/2008	83,3	74,2	75,9	20517123	82,3
12/15/2008	77,8	72,3	77,4	10157328	74

12/12/2008	78,5	69,7	70,7	14909486	77
12/11/2008	81,5	75,4	80,9	16577299	75,7
12/10/2008	88,3	80,5	87,3	16348913	83
12/09/2008	90	82	83	21714290	85,4
12/08/2008	86,3	80,2	82,3	22930658	84,7
12/05/2008	83,6	71,7	72,5	21529341	77,1
12/04/2008	81	73	76,1	25978920	74
12/03/2008	78,4	66,8	68,7	31429613	78,2
12/02/2008	74,6	59,357	69,2	32710478	72,2
12/01/2008	79,2	63,4	79	31529488	64,5
11/28/2008	84,8	74,2	74,5	25141052	82,9
11/26/2008	73,9	60,8	61,7	38211205	70,5
11/25/2008	65,8	57,5	63,9	46427700	60,8
11/24/2008	65	52,5	61,2	80478969	59,5
11/21/2008	55,3	30,5	54,4	1,03E+08	37,7
11/20/2008	63,5	43,9	61,3	72437291	47,1
11/19/2008	83,3	62,5	81,9	34179841	64
11/18/2008	89,9	78,9	89,6	21277630	83,6
11/17/2008	98,1	87,5	93,6	16765271	88,9
11/14/2008	101,1	87,9	97,6	28157000	95,2
11/13/2008	99	82,7	97,9	27727969	94,5
11/12/2008	110,6	95,2	106,3	16091592	96,4
11/11/2008	112,9	103,4	110,9	14040009	108
11/10/2008	122,8	110,5	122	9059744	112,1
11/07/2008	120,4	114,5	119	9974862	118,2
11/06/2008	130,7	113,1	124,8	15297767	115,2
11/05/2008	146	124,8	144,2	10744842	126,3
11/04/2008	148,1	143,1	144,2	8023301	146,8
11/03/2008	142,3	134,6	136,5	7106580	139,9
10/31/2008	138,2	128,8	129,3	9199422	136,5
10/30/2008	135	127,6	134,7	10086957	131,1
10/29/2008	139,6	127,9	132,5	13056502	129,1
10/28/2008	135,5	115,4	122,9	15092588	134,1
10/27/2008	127,6	116,5	121	12212764	117,3
10/24/2008	128	119,5	120	12844550	121,4
10/23/2008	136	125	132	14477959	131,1
10/22/2008	142	130,1	137	13714879	133,2
10/21/2008	148	136,4	145,4	17137836	141,8
10/20/2008	154	146,9	151,8	10724806	150,9
10/17/2008	168,3	148,1	154,2	15741282	148,8
10/16/2008	168,8	146,5	160,1	17092751	159
10/15/2008	179,3	160	174,9	15327835	162,3
10/14/2008	192,5	173,6	184,8	25364931	186,2
10/13/2008	162,6	145,2	157	16413677	157,5
10/10/2008	148	120	120,4	26098322	141,1
10/09/2008	155	129,3	153,7	18944836	129,3
10/08/2008	162,9	140,5	145,9	15612740	144
10/07/2008	182	150	182	12784789	151,5
10/06/2008	181,2	161	172,3	15925104	174,1
10/03/2008	209	177	194,5	29584160	183,5

10/02/2008	235	220	231,6	10878318	225
10/01/2008	232,4	200,5	208,5	15712318	230
09/30/2008	211,7	189,4	190,9	11324452	205,1
09/29/2008	212,9	177,5	195,7	20118518	177,5
09/26/2008	204,2	181,5	183,5	11248600	201,5
09/25/2008	201,7	190,4	193	9354672	194,1
09/24/2008	200	188	200	8745825	189,6
09/23/2008	200	181,2	197,9	8523617	199,9
09/22/2008	205,6	195	199,6	11772137	200,1
09/19/2008	225,3	190	217	26545751	206,5
09/18/2008	174	128,5	146,3	34223912	166,5
09/17/2008	152,3	130,3	150	31223418	140,3
09/16/2008	160,1	141	142,6	25736745	157,5
09/15/2008	176,8	147	163,9	26883194	152,4
09/12/2008	188,85	177,2	181,9	10991610	179,6
09/11/2008	186,8	176,3	178,4	13396686	186,1
09/10/2008	192,4	181,8	191,6	9026055	186,8
09/09/2008	203,8	188,1	200,2	11634875	188,8
09/08/2008	209,5	195	208,4	17044169	203,2
09/05/2008	191,8	179,3	180,5	8401617	190,7
09/04/2008	194,7	182,1	193	8061798	183
09/03/2008	196,6	187,7	191,2	6363625	196,1
09/02/2008	198,2	188,8	196,3	7979944	191,1
08/29/2008	191,5	186,3	188,5	5246252	189,9
08/28/2008	190,9	182,6	184,7	8076005	190,8
08/27/2008	182,4	177,1	180,1	5632720	181,2
08/26/2008	180,4	175,3	177,3	5032227	178,4
08/25/2008	183	175,7	180	6157225	176,1
08/22/2008	182,4	176,9	180,2	6242447	181,4
08/21/2008	175,5	168,9	171	6095478	174,7
08/20/2008	175,2	168,5	172	8571758	174,9
08/19/2008	176,7	170,2	175,7	7837216	171,9
08/18/2008	186,5	176,1	186,5	7440355	176,2
08/15/2008	187,5	181,9	183,6	6484245	185,5
08/14/2008	184,5	177,1	177,3	6408719	180,8
08/13/2008	184,2	174,3	184,2	9339288	178,1
08/12/2008	197,1	183,5	196,9	8300834	185,4
08/11/2008	205	192,1	192,4	7413888	198,2
08/08/2008	196,7	183,9	184,1	8210263	193,9
08/07/2008	196,8	183,3	192,9	10085138	184,7
08/06/2008	202,3	192,5	196,4	6739563	197
08/05/2008	200,2	191	193,7	9249301	199,2
08/04/2008	193,2	179,9	185,3	8680273	188,3
08/01/2008	190,7	181	189,5	8413524	188,7
07/31/2008	192,3	179,4	184	8497151	186,9
07/30/2008	196,2	180,35	189	10627935	188,1
07/29/2008	186,104	165,2	169,5	14725507	184,5
07/28/2008	190,7	172,3	188,2	12168992	174,3
07/25/2008	197,3	185,4	192,1	10218457	188,5
07/24/2008	213,5	190,6	211,2	11753777	190,6

07/23/2008	222,1	205	206,3	15657583	211,2
07/22/2008	209,9	188	190,4	13879591	208,9
07/21/2008	204	195	199,4	11700686	196,9
07/18/2008	204,8	189,2	198	21382430	193,5
07/17/2008	184,7	170,5	171,5	19573736	179,7
07/16/2008	165,4	145,8	151,3	15887208	164,7
07/15/2008	158	140,1	149,9	18911881	145,6
07/14/2008	169,8	151,5	167,6	11873875	152,2
07/11/2008	168,943	157,5	158,6	13624378	161,9
07/10/2008	168,3	160,5	161	10426350	162,8
07/09/2008	177,4	163,8	174,6	10103182	164,4
07/08/2008	174,1	161,1	165,2	10541959	173,9
07/07/2008	173,3	158	170,5	11539136	164
07/03/2008	171,2	165,7	169,6	5803659	168,2
07/02/2008	175,8	167,9	172,7	8927079	168,4
07/01/2008	174	162,5	165,7	13829662	171,3
06/30/2008	177,3	165,8	171,9	12466781	167,6
06/27/2008	179	169,1	178,1	12647996	172,5
06/26/2008	181,7	175,3	180,6	17332096	176,7
06/25/2008	197,4	187,5	191,3	12029859	188,5
06/24/2008	192,6	183,3	185,5	9313575	188,5
06/23/2008	194,9	184,4	194	8836281	185,5
06/20/2008	199,1	190	197,4	15160370	193
06/19/2008	207,1	194,1	205	15180170	201,7
06/18/2008	207,3	198,2	201,3	8571112	204
06/17/2008	213,4	203,6	212	7084742	204,6
06/16/2008	214,9	203,8	204,1	7399807	208,3
06/13/2008	205	199	202	6811983	204,8
06/12/2008	202,3	194,5	194,8	9807653	198,9
06/11/2008	204,6	190,8	203,9	10889259	192,1
06/10/2008	205,4	194,9	195	9880055	202,6
06/09/2008	203	194	201,5	11079865	196
06/06/2008	210,4	200	210,4	11425068	200,6
06/05/2008	216,6	209	212,9	8783681	212,2
06/04/2008	218,4	208,4	213,5	9115834	210,8
06/03/2008	217,6	210,3	216,4	7204279	214,2
06/02/2008	218,6	210	217	6273220	214,6
05/30/2008	224,2	218,6	222,7	5354938	218,9
05/29/2008	222,5	215,2	215,3	7268610	220,4
05/28/2008	220,9	211,2	220,4	7037317	216
05/27/2008	217,8	212	212,4	6872732	216,6
05/23/2008	217,9	210,75	217,5	6557932	211,2
05/22/2008	218,9	211,3	212,5	9170044	217,2
05/21/2008	222,8	210,1	221,3	11344945	210,6
05/20/2008	228,5	220,1	228	8973966	221,1
05/19/2008	235,3	228,7	232,2	5899329	229,9
05/16/2008	238,1	230,8	238,1	6731609	231,2
05/15/2008	237,4	230	232,9	7078390	237,3
05/14/2008	233,5	229,3	232,1	6436037	232,5
05/13/2008	238,8	229,2	237	6703862	230,3

05/12/2008	240,9	233,6	237,2	6883204	236,4
05/09/2008	246,5	235,4	244,1	8607685	236,3
05/08/2008	248	240	247,7	7901524	243
05/07/2008	260,9	242,6	260,3	8845619	244,8
05/06/2008	261,5	250,5	255	7915914	258,7
05/05/2008	264,4	257,1	264	6301343	257,5
05/02/2008	270	262,4	268,2	7742083	263,9
05/01/2008	262	251,5	252,3	8451469	259,9
04/30/2008	258,8	252,5	255,1	14899758	252,7
04/29/2008	271,8	262,6	268	5772884	263,2
04/28/2008	273,5	260,1	267	7506480	268,1
04/25/2008	266,5	258,1	262	9738844	266
04/24/2008	261,7	246,9	247	8550532	257,6
04/23/2008	253,5	244,8	250,7	6873334	246,3
04/22/2008	253,2	246,3	250,4	6071040	251,2
04/21/2008	251	242,3	248,2	6733501	250,3
04/18/2008	260	250,3	257,3	14507757	251,1
04/17/2008	243,6	229,6	230,5	8062246	240,3
04/16/2008	236,5	229	234	7262322	234,4
04/15/2008	230,1	224,7	227,8	5512733	228
04/14/2008	231,5	221,8	231,3	7969723	225,1
04/11/2008	243,2	232,5	232,9	6947552	233,6
04/10/2008	240,7	231	235,1	7903735	237,1
04/09/2008	243	235,4	241,1	8467519	235,8
04/08/2008	243,6	235,1	243,1	7908278	237,6
04/07/2008	251,9	243,9	248,5	8928018	246
04/04/2008	245	235,2	244,4	7337526	240,8
04/03/2008	247,4	235,6	237	7650627	243,6
04/02/2008	250,5	238	240,5	15337310	240,2
04/01/2008	238,8	225,8	226,1	13532258	238,4
03/31/2008	215,9	204,2	208	8964139	214,2
03/28/2008	219,7	207	218,6	8505501	208,3
03/27/2008	224,2	215,1	221,3	10665293	217,9
03/26/2008	228	218,7	226,4	12323175	220,5
03/25/2008	238,5	230,9	230,9	9193735	234,2

Wells Fargo & Co.

Date	High	Low	Open	Volume	Close
06/24/2013	40,5	39,4	40,4799	31048647	39,8
06/21/2013	41,2	40,15	40,64	38852181	40,96
06/20/2013	40,66	39,98	40,29	29308327	40,09
06/19/2013	41,18	40,62	40,78	20899999	40,66
06/18/2013	40,97	40,63	40,72	15786681	40,84
06/17/2013	40,71	40,34	40,59	15501447	40,61
06/14/2013	41,06	40,1	40,84	19475526	40,16
06/13/2013	40,99	40,2	40,29	17378892	40,94
06/12/2013	40,95	40,12	40,79	18321036	40,27
06/11/2013	41,2	40,59	40,78	18368820	40,66

06/10/2013	41,69	41,17	41,5	16340668	41,27
06/07/2013	41,38	40,81	41,23	23464313	41,25
06/06/2013	40,76	39,6	39,7	24726308	40,72
06/05/2013	40,55	39,66	40,24	21100542	39,82
06/04/2013	41,17	40,42	40,8	18710150	40,44
06/03/2013	40,96	39,99	40,83	23645183	40,73
05/31/2013	41,35	40,55	41,26	26913467	40,55
05/30/2013	41,59	40,7	40,79	22023673	41,25
05/29/2013	40,9	40,21	40,36	22848936	40,75
05/28/2013	40,98	40,41	40,8	20994554	40,52
05/24/2013	40,3	39,5	39,52	17126732	40,24
05/23/2013	40,44	39,4	39,4	24733635	40,01
05/22/2013	41,1001	39,99	40,72	30392385	40,1
05/21/2013	40,8	40,17	40,33	23057169	40,68
05/20/2013	40,29	39,85	39,9	18941378	40,2
05/17/2013	39,91	39,33	39,42	24401443	39,88
05/16/2013	39,74	39,09	39,28	22960872	39,26
05/15/2013	39,38	38,61	38,7	25697808	39,3
05/14/2013	38,79	38,21	38,26	21732656	38,76
05/13/2013	38,29	37,83	38,04	12774799	38,2
05/10/2013	38,16	37,82	38,04	16391757	38,03
05/09/2013	38,5069	37,78	38,44	27766838	37,89
05/08/2013	38,67	38,05	38,14	18743078	38,45
05/07/2013	38,56	37,91	38,02	23273399	38,4
05/06/2013	37,99	37,74	37,86	14228665	37,9
05/03/2013	37,92	37,6	37,74	15885843	37,74
05/02/2013	37,65	37,38	37,51	13208909	37,41
05/01/2013	37,96	37,29	37,9	17639163	37,46
04/30/2013	38,04	37,54	37,96	20587323	37,98
04/29/2013	37,98	37,76	37,95	16016727	37,88
04/26/2013	37,88	37,46	37,56	17814747	37,88
04/25/2013	37,8	37,33	37,47	14861684	37,64
04/24/2013	37,45	37,14	37,2	16743326	37,34
04/23/2013	37,14	36,71	36,85	19883036	37,13
04/22/2013	36,86	36,4	36,81	14432458	36,73
04/19/2013	36,73	36,29	36,41	18108941	36,69
04/18/2013	36,64	36,19	36,59	19322435	36,27
04/17/2013	36,88	36,25	36,81	31790782	36,56
04/16/2013	37,225	36,75	36,85	20355634	37,06
04/15/2013	37,42	36,54	37,02	23093365	36,57
04/12/2013	37,42	36,6	36,93	36673845	37,21
04/11/2013	37,91	37,15	37,59	30560060	37,51
04/10/2013	37,8503	37,2	37,55	23568065	37,57
04/09/2013	37,65	36,98	37,15	21250764	37,45
04/08/2013	37,11	36,62	37,09	20088868	37,02
04/05/2013	37,2	36,62	36,81	24524059	37,15
04/04/2013	37,48	36,75	36,77	24103296	37,42
04/03/2013	36,95	36,55	36,87	26277775	36,67
04/02/2013	37,095	36,77	37,03	17094769	36,88
04/01/2013	37,09	36,75	37,02	10911480	36,93

03/28/2013	37,04	36,83	37,03	16976890	36,99
03/27/2013	37,16	36,8	37,09	14841998	36,98
03/26/2013	37,4515	37,07	37,43	18637413	37,3
03/25/2013	37,4	36,941	37,35	20304469	37,21
03/22/2013	37,38	37,1	37,27	15646644	37,2
03/21/2013	37,38	37,1	37,16	24009793	37,14
03/20/2013	37,84	37,35	37,65	19052600	37,44
03/19/2013	37,93	37,33	37,92	23724871	37,49
03/18/2013	37,9	37,62	37,7	29755803	37,76
03/15/2013	38,2	37,3	37,36	56062632	38,2
03/14/2013	37,03	36,8	36,95	21877544	36,97
03/13/2013	36,86	36,53	36,74	15820006	36,77
03/12/2013	37,175	36,63	37,09	22690128	36,66
03/11/2013	37,14	36,53	36,58	18991801	37,13
03/08/2013	36,62	36,23	36,45	24044308	36,5
03/07/2013	36,48	36,08	36,13	21510373	36,42
03/06/2013	36,14	35,815	36,09	18492281	36,05
03/05/2013	36,29	35,81	35,99	23312247	35,88
03/04/2013	35,88	35,33	35,37	16881499	35,85
03/01/2013	35,565	34,85	34,94	20627242	35,39
02/28/2013	35,37	35,02	35,07	22105405	35,08
02/27/2013	35,22	34,6	34,82	32176140	35,13
02/26/2013	35,1	34,52	35,08	29606663	34,75
02/25/2013	35,95	34,77	35,84	27040728	34,79
02/22/2013	35,83	35,39	35,57	20521584	35,82
02/21/2013	35,68	35,02	35,05	38042611	35,46
02/20/2013	35,3201	35,06	35,09	27543032	35,1
02/19/2013	35,27	35,08	35,17	25415187	35,14
02/15/2013	35,36	35,02	35,24	21107702	35,16
02/14/2013	35,27	34,91	35,02	22297443	35,21
02/13/2013	35,52	34,95	35,45	21345589	35,13
02/12/2013	35,55	35,22	35,33	19560460	35,51
02/11/2013	35,39	34,92	34,95	24200300	35,26
02/08/2013	34,915	34,68	34,69	18427088	34,88
02/07/2013	34,95	34,55	34,94	27095582	34,66
02/06/2013	34,98	34,71	34,83	24087100	34,97
02/05/2013	35,1	34,85	34,96	17534084	34,85
02/04/2013	35	34,62	34,93	22245187	34,76
02/01/2013	35,25	34,95	35,06	21012577	35,13
01/31/2013	34,99	34,79	34,86	16758786	34,83
01/30/2013	35,045	34,73	34,99	27812091	34,97
01/29/2013	35,33	35,05	35,1	16847778	35,27
01/28/2013	35,25	34,85	35,2	22068495	35,11
01/25/2013	35,31	34,95	35,28	19438333	35,14
01/24/2013	35,46	34,88	35,06	22092086	35,16
01/23/2013	35,12	34,87	35,03	18188013	34,95
01/22/2013	35,05	34,71	34,8	20931020	35,04
01/18/2013	35,08	34,5	34,99	31402308	34,93
01/17/2013	35,22	34,93	35,19	22916408	35,03
01/16/2013	35,29	34,91	34,97	16802737	35,09

01/15/2013	35,2	34,6	34,63	24838053	35,11
01/14/2013	35,06	34,52	34,99	23146570	34,77
01/11/2013	35,18	34,53	34,93	44149111	35,1
01/10/2013	35,4	34,89	35,03	37523048	35,4
01/09/2013	35,15	34,66	34,8468	24592528	34,71
01/08/2013	34,79	34,43	34,68	20146153	34,71
01/07/2013	34,97	34,47	34,91	28137748	34,77
01/04/2013	35,04	34,45	34,59	31427157	34,94
01/03/2013	35,04	34,61	34,98	25375268	34,76
01/02/2013	35,07	34,74	35,03	30443604	35,05
12/31/2012	34,25	33,71	33,74	26699376	34,18
12/28/2012	34,23	33,87	33,89	15879911	33,91
12/27/2012	34,44	33,66	34,32	19265567	34,18
12/26/2012	34,62	34,2	34,47	14289893	34,33
12/24/2012	35	34,32	34,4	7911284	34,42
12/21/2012	34,88	34,2	34,69	37153169	34,48
12/20/2012	35,06	34,46	34,46	25136787	35,06
12/19/2012	35,03	34,6	34,97	33523723	34,62
12/18/2012	35,19	34,48	34,66	35084893	34,96
12/17/2012	34,45	33,25	33,25	43478351	34,38
12/14/2012	33,32	33,02	33,25	19232088	33,15
12/13/2012	33,63	33,2	33,49	18612914	33,26
12/12/2012	33,92	33,36	33,43	26298578	33,5
12/11/2012	33,44	33,05	33,11	20842845	33,29
12/10/2012	33,335	33,0333	33,12	17977362	33,05
12/07/2012	33,35	33	33,29	18527473	33,23
12/06/2012	33,26	32,82	32,98	18834301	33,14
12/05/2012	33,2	32,69	32,92	27233610	32,98
12/04/2012	32,84	32,41	32,83	20297334	32,74
12/03/2012	33,2423	32,74	33,18	19630384	32,75
11/30/2012	33,22	32,84	33,11	19542990	33,01
11/29/2012	33,33	32,9433	33,03	21320629	33,16
11/28/2012	32,85	32,12	32,45	18116935	32,81
11/27/2012	33,04	32,58	32,81	18989320	32,63
11/26/2012	33,05	32,655	33,03	16970916	32,9
11/23/2012	33,2	32,73	32,85	8783012	33,2
11/21/2012	33	32,47	32,96	15863352	32,59
11/20/2012	33,22	32,27	32,4	23890689	32,92
11/19/2012	32,61	32,15	32,48	22655780	32,4
11/16/2012	32	31,4	31,62	25581322	31,94
11/15/2012	31,92	31,42	31,49	22960607	31,57
11/14/2012	32,27	31,25	32,08	30912311	31,43
11/13/2012	32,55	32	32,07	20617011	32,02
11/12/2012	32,56	32,22	32,45	14997621	32,37
11/09/2012	32,7	32,25	32,33	21637120	32,35
11/08/2012	33,33	32,32	33,18	28047089	32,35
11/07/2012	33,76	32,81	33,76	32189847	32,91
11/06/2012	34,4	34,01	34,05	18792522	34,32
11/05/2012	34,07	33,54	33,56	17548031	34,02
11/02/2012	34,41	33,66	34,34	19152644	33,74

11/01/2012	34,06	33,58	33,75	26180419	34,06
10/31/2012	34,27	33,65	34,19	24904609	33,69
10/26/2012	34,09	33,7	33,86	23262077	33,97
10/25/2012	34,23	33,73	34,1	18816427	34,06
10/24/2012	34,26	33,59	34,04	25153268	33,72
10/23/2012	34,16	33,64	34,04	29172843	33,87
10/22/2012	34,54	34,16	34,3	23046376	34,5
10/19/2012	34,61	34,02	34,61	27819900	34,34
10/18/2012	34,84	34,4	34,57	23133044	34,57
10/17/2012	34,72	33,88	33,93	34808383	34,47
10/16/2012	34,13	33,5	34,1	39862086	33,73
10/15/2012	34,2	33,53	34,09	50241942	33,9
10/12/2012	34,42	33,65	33,84	61324865	34,25
10/11/2012	35,66	35,07	35,59	23088228	35,18
10/10/2012	35,37	35	35,12	21229220	35,23
10/09/2012	35,95	34,97	35,86	40870437	35,1
10/08/2012	35,94	35,63	35,69	13883336	35,8
10/05/2012	36,34	35,64	36,1	26203612	35,84
10/04/2012	36	35,45	35,62	29104875	35,97
10/03/2012	35,66	34,9	34,98	29289966	35,44
10/02/2012	34,87	34,54	34,83	21663959	34,82
10/01/2012	35,12	34,61	34,78	18906846	34,7
09/28/2012	34,86	34,47	34,61	21512129	34,53
09/27/2012	34,825	34,39	34,51	21591764	34,76
09/26/2012	34,8	34,29	34,79	27547538	34,42
09/25/2012	35,62	34,72	35,22	31524201	34,72
09/24/2012	35,225	34,73	34,77	19632849	35,095
09/21/2012	35,45	34,8	35,42	67473519	34,97
09/20/2012	35,23	34,85	35,04	22246035	35,2
09/19/2012	35,84	35,24	35,65	25763079	35,25
09/18/2012	35,58	35,17	35,34	26288372	35,44
09/17/2012	35,99	35,31	35,67	32271714	35,33
09/14/2012	36,6	35,56	35,6	42008069	36,13
09/13/2012	35,63	34,14	34,34	35918005	35,55
09/12/2012	34,45	34,205	34,3	17147544	34,33
09/11/2012	34,57	34,1	34,13	28577614	34,15
09/10/2012	34,94	34,59	34,87	19617322	34,59
09/07/2012	35,19	34,74	34,96	26775549	35
09/06/2012	34,95	33,975	33,98	32143786	34,84
09/05/2012	34,0096	33,74	33,84	16126088	33,75
09/04/2012	34,13	33,73	34,12	14718228	33,8
08/31/2012	34,2	33,93	34,01	16882579	34,03
08/30/2012	34,05	33,81	33,95	15142827	33,87
08/29/2012	34,28	34,07	34,1	12664547	34,07
08/28/2012	34,25	33,87	33,88	15944841	34,1
08/27/2012	34,25	33,92	34,09	13813695	34,02
08/24/2012	34,21	33,76	33,8	16677997	34,04
08/23/2012	34,22	33,88	34,16	17541151	33,92
08/22/2012	34,46	34,11	34,33	18863001	34,18
08/21/2012	34,76	34,1	34,24	25282141	34,38

08/20/2012	34,2	33,98	34,03	18153193	34,07
08/17/2012	34,3	33,96	34,25	16927930	34,03
08/16/2012	34,2	33,78	34,12	19598023	34,13
08/15/2012	34,18	33,83	34,01	13768180	33,97
08/14/2012	34,225	33,87	34,11	13204882	33,96
08/13/2012	34,03	33,59	33,66	11386536	33,96
08/10/2012	33,95	33,54	33,58	11410504	33,83
08/09/2012	33,98	33,61	33,75	13025749	33,82
08/08/2012	33,95	33,48	33,63	12445360	33,82
08/07/2012	34,4	33,96	34,2	16834694	33,96
08/06/2012	34,56	33,99	34,45	16960857	34
08/03/2012	34,4	33,63	33,76	25067450	34,34
08/02/2012	33,68	32,84	33,63	31474912	33,34
08/01/2012	34,8	33,8	33,92	41077543	33,9
07/31/2012	34	33,72	33,82	19406549	33,81
07/30/2012	34,4	33,91	34,15	19113800	33,96
07/27/2012	34,38	33,85	33,87	25810744	34,145
07/26/2012	33,839	33,28	33,67	22763175	33,775
07/25/2012	33,41	32,99	33,36	25967938	33,16
07/24/2012	33,56	32,95	33,5	24927453	33,23
07/23/2012	33,71	33,13	33,22	26463204	33,44
07/20/2012	34,29	33,76	33,96	24845565	33,81
07/19/2012	34,34	33,96	34,04	22688241	34,15
07/18/2012	34,13	33,74	33,92	23349208	33,96
07/17/2012	34,25	33,6	34,19	21712122	34,12
07/16/2012	34,35	33,73	33,92	29744449	34,02
07/13/2012	33,96	32,66	32,71	39552499	33,91
07/12/2012	33,12	32,64	33,02	29960526	32,85
07/11/2012	33,38	32,77	32,85	23268296	33,27
07/10/2012	33,68	32,75	33,49	21878594	32,97
07/09/2012	33,57	33,04	33,04	19710394	33,26
07/06/2012	33,175	32,62	32,75	17959632	33,05
07/05/2012	33,36	33	33,26	21927751	33,13
07/03/2012	33,72	33,35	33,53	13537586	33,48
07/02/2012	33,73	33,21	33,67	19659907	33,55
06/29/2012	33,44	32,97	33,16	30173067	33,44
06/28/2012	32,55	31,91	32,41	29700269	32,48
06/27/2012	32,85	32,39	32,59	17074556	32,73
06/26/2012	32,47	32,05	32,3	19167302	32,325
06/25/2012	32,5	32	32,46	20175151	32,225
06/22/2012	33,09	32,55	32,67	34815424	32,81
06/21/2012	33,14	32,27	32,91	31934327	32,34
06/20/2012	33,16	32,32	33,02	29557246	32,81
06/19/2012	33,22	32,5	32,71	30622093	32,96
06/18/2012	32,73	32,2	32,33	20934549	32,46
06/15/2012	32,55	31,79	32,15	39150455	32,45
06/14/2012	32,25	31,53	31,65	31268614	32,03
06/13/2012	31,97	31,15	31,26	30209184	31,58
06/12/2012	31,38	30,34	31,12	32437466	31,3
06/11/2012	31,94	30,96	31,65	26863744	30,99

06/08/2012	31,43	30,76	31,2	33931785	31,43
06/07/2012	31,58	31,135	31,45	28902943	31,18
06/06/2012	30,98	30,37	30,77	38721403	30,97
06/05/2012	30,58	29,87	29,95	24621697	30,515
06/04/2012	30,4	29,8	30,4	37813321	30,05
06/01/2012	31,46	30	31,4	50530000	30,16
05/31/2012	32,36	31,38	31,77	31905548	32,05
05/30/2012	32,04	31,52	31,9	28693237	31,7
05/29/2012	32,26	31,96	32,1	20188813	32,25
05/25/2012	32,15	31,77	31,82	18937458	31,86
05/24/2012	31,88	31,355	31,85	23765306	31,81
05/23/2012	31,8	30,98	31,5	30587783	31,74
05/22/2012	32,45	31,37	31,55	30215237	31,67
05/21/2012	31,47	30,52	30,93	30867003	31,4
05/18/2012	31,58	30,65	31,47	53578321	30,94
05/17/2012	32,16	31,43	31,96	46082317	31,44
05/16/2012	32,72	31,97	32,44	28229060	31,97
05/15/2012	32,72	32,1	32,28	28625706	32,24
05/14/2012	32,95	32,38	32,88	29761870	32,41
05/11/2012	33,6	32,52	32,67	36385418	33,31
05/10/2012	33,5	32,9	33,21	24902347	33,19
05/09/2012	32,91	32,46	32,81	27559920	32,63
05/08/2012	33,55	32,85	33,13	27070691	33,15
05/07/2012	33,645	32,78	32,79	28212361	33,5
05/04/2012	33,42	32,76	33,24	27158553	33,03
05/03/2012	33,79	33,24	33,79	18648952	33,39
05/02/2012	33,79	33,29	33,7	19158341	33,57
05/01/2012	34,3	33,4	33,55	25974082	34,09
04/30/2012	33,77	33,1	33,75	20362314	33,415
04/27/2012	33,98	33,6123	33,91	18822105	33,77
04/26/2012	33,85	33,21	33,3	23418584	33,84
04/25/2012	33,47	32,87	33,3	20490350	33,35
04/24/2012	33,1459	32,74	32,8	19989752	33,07
04/23/2012	32,77	32,43	32,65	27262697	32,69
04/20/2012	33,32	32,9	33,23	23512263	33
04/19/2012	33,77	32,89	33,7	25355059	33,12
04/18/2012	33,74	33,325	33,46	19720528	33,57
04/17/2012	33,78	33,28	33,32	23725596	33,68
04/16/2012	33,45	32,67	33,18	30130159	33,15
04/13/2012	33,87	32,8	33,73	41932945	32,84
04/12/2012	34,1586	33,52	33,69	31469514	34,02
04/11/2012	33,91	33,42	33,51	29675791	33,62
04/10/2012	33,67	32,85	33,38	34678914	32,92
04/09/2012	33,729	32,98	33,06	22893695	33,42
04/05/2012	34,02	33,63	33,78	19566294	33,73
04/04/2012	34,29	33,62	34,09	26655818	33,88
04/03/2012	34,54	34,12	34,35	26009823	34,48
04/02/2012	34,59	33,8	33,83	24608607	34,51
03/30/2012	34,18	33,755	34,18	26893339	34,14
03/29/2012	34,42	33,54	34,36	31559971	33,94

03/28/2012	34,47	33,9	33,9	29453426	34,47
03/27/2012	34,47	33,92	34,4	24979562	34
03/26/2012	34,39	33,69	33,91	27046958	34,39
03/23/2012	33,69	33,29	33,39	25471862	33,53
03/22/2012	33,8	33,23	33,47	30066816	33,355
03/21/2012	34,52	34	34,5	29350522	34,02
03/20/2012	34,51	33,74	34,06	34158226	34,32
03/19/2012	34,59	33,51	33,74	36664918	34,25
03/16/2012	34,13	33,63	34,13	39886538	33,89
03/15/2012	34,075	33,105	33,5	45012729	34,07
03/14/2012	33,45	32,61	33,37	53026277	33,37
03/13/2012	33,58	31,68	31,84	62583755	33,33
03/12/2012	31,65	31,08	31,6	23680840	31,51
03/09/2012	31,9	31,285	31,49	24045188	31,66
03/08/2012	31,49	30,71	30,86	28444934	31,4
03/07/2012	30,74	30,18	30,27	23750369	30,41
03/06/2012	30,56	29,99	30,51	29645277	30,105
03/05/2012	31,16	30,7	31,15	21920330	30,97
03/02/2012	31,72	31,22	31,64	22721839	31,28
03/01/2012	31,75	31,31	31,56	27223934	31,54
02/29/2012	31,9	31,22	31,42	33656504	31,29
02/28/2012	31,46	30,98	31,01	30736388	31,37
02/27/2012	31,13	29,99	30,05	36242493	31,03
02/24/2012	30,66	30,02	30,44	21610700	30,18
02/23/2012	30,6799	30,28	30,65	23331957	30,65
02/22/2012	30,91	30,5	30,8	29078215	30,59
02/21/2012	31,47	30,81	31,14	29337720	30,96
02/17/2012	31,13	30,34	30,56	35724511	31,09
02/16/2012	30,47	29,95	30,26	26475787	30,37
02/15/2012	30,718	30,05	30,62	27140758	30,17
02/14/2012	30,53	30,02	30,33	23511165	30,42
02/13/2012	30,75	30,45	30,6	21961538	30,62
02/10/2012	30,4	30,08	30,18	20051944	30,26
02/09/2012	30,85	30,29	30,78	29693123	30,58
02/08/2012	30,63	30,13	30,3	31646957	30,63
02/07/2012	30,49	30	30,02	25437633	30,26
02/06/2012	30,51	30,08	30,41	23339290	30,2
02/03/2012	30,71	30,35	30,44	46265912	30,63
02/02/2012	30,1	29,69	29,98	24632212	29,9
02/01/2012	30,09	29,55	29,63	34829412	29,89
01/31/2012	29,5	28,98	29,5	31215089	29,21
01/30/2012	29,33	29,03	29,25	22822966	29,25
01/27/2012	29,75	28,77	28,88	31196117	29,6
01/26/2012	30,42	28,8	30,42	54668039	29,05
01/25/2012	30,41	29,96	30,32	34175313	30,2
01/24/2012	30,65	30,16	30,45	28200863	30,54
01/23/2012	31,04	30,44	30,54	35275041	30,92
01/20/2012	30,57	29,96	30,13	37198208	30,54
01/19/2012	30,44	29,99	30,36	33162733	30,15
01/18/2012	30,29	29,5	29,61	42454861	30,24

01/17/2012	30,69	29,66	29,97	50043508	29,825
01/13/2012	29,64	28,85	28,9	43055132	29,61
01/12/2012	29,94	29,24	29,77	29178781	29,61
01/11/2012	29,68	29,08	29,25	30910728	29,62
01/10/2012	29,8	29,18	29,74	29861957	29,41
01/09/2012	29,38	29	29,15	25727276	29,3
01/06/2012	29,08	28,46	28,84	32303655	28,94
01/05/2012	29,58	28,25	28,5	48441638	29,02
01/04/2012	28,69	28,04	28,34	27519540	28,56
01/03/2012	28,52	27,94	27,94	40072606	28,43
12/30/2011	27,78	27,55	27,64	15071599	27,56
12/29/2011	27,83	27,22	27,25	20121948	27,76
12/28/2011	27,72	27,08	27,59	18309325	27,11
12/27/2011	27,89	27,61	27,71	14090804	27,61
12/23/2011	27,97	27,39	27,41	27458635	27,785
12/22/2011	27,35	26,9	26,91	38976406	27,25
12/21/2011	26,89	26,21	26,56	28577582	26,89
12/20/2011	26,69	25,72	25,85	37826254	26,5
12/19/2011	26,2	25,18	26,14	28760091	25,31
12/16/2011	26,11	25,75	25,81	43831185	25,98
12/15/2011	26,31	25,56	26,14	32597370	25,61
12/14/2011	26,2	25,39	25,39	33700770	25,86
12/13/2011	26,58	25,47	26,55	31526159	25,79
12/12/2011	26,68	26,07	26,63	24917452	26,29
12/09/2011	27,01	26,29	26,33	28608434	26,91
12/08/2011	26,845	26,06	26,69	29407641	26,19
12/07/2011	27,21	26,35	26,45	28090586	27,05
12/06/2011	26,88	26,45	26,54	22431687	26,65
12/05/2011	26,94	26,22	26,42	34446152	26,74
12/02/2011	26,47	25,73	25,79	36438573	26,07
12/01/2011	25,86	25,33	25,62	25819403	25,64
11/30/2011	25,95	24,79	25,02	51600716	25,86
11/29/2011	24,44	23,9	24,2	27696775	24,08
11/28/2011	24,58	23,88	24,58	32655469	24,15
11/25/2011	23,76	23,28	23,31	14600905	23,51
11/23/2011	23,7	23,19	23,61	35931839	23,21
11/22/2011	24,45	23,91	24,13	37236409	23,93
11/21/2011	24,46	24,03	24,18	32214056	24,18
11/18/2011	25,07	24,62	24,75	31121842	24,69
11/17/2011	25,2701	24,47	24,93	39898738	24,67
11/16/2011	25,57	24,82	25,05	36169107	24,94
11/15/2011	25,47	24,82	24,99	28390294	25,29
11/14/2011	25,57	24,95	25,53	29284919	25,1
11/11/2011	25,75	25,4	25,44	25834522	25,65
11/10/2011	25,43	24,85	25,22	30476975	25,08
11/09/2011	26,05	24,83	25,92	46948226	24,99
11/08/2011	26,63	25,525	25,54	42715267	26,53
11/07/2011	25,57	25,06	25,4	24589331	25,42
11/04/2011	25,77	25,18	25,5	27174421	25,4
11/03/2011	25,9	25,05	25,62	30808008	25,81

11/02/2011	25,44	24,91	25,12	39237820	25,33
11/01/2011	25,61	24,54	24,78	52821792	24,77
10/31/2011	26,66	25,88	26,37	41520715	25,91
10/28/2011	27,36	26,46	26,82	36004860	27,08
10/27/2011	27,5	26,34	26,96	66836376	27,07
10/26/2011	26,09	25,38	26,04	53060452	25,76
10/25/2011	26,2	25,42	26,2	39385921	25,55
10/24/2011	26,74	25,99	26,02	37427569	26,52
10/21/2011	26,48	25,91	26,09	49625067	26,31
10/20/2011	25,91	24,92	25,24	35366141	25,76
10/19/2011	26,18	25,1	25,79	42881335	25,18
10/18/2011	26,2	24,52	24,85	69473159	25,86
10/17/2011	25,4	24,3	25,24	77765396	24,42
10/14/2011	26,79	25,8	26,59	39549276	26,67
10/13/2011	26,58	25,66	26,58	41606812	26,12
10/12/2011	27,54	26,25	26,36	54695960	26,95
10/11/2011	26,32	25,67	25,92	33670920	26,05
10/10/2011	26,14	25,23	25,29	38967514	26,13
10/07/2011	25,52	24,54	25,51	42317136	24,54
10/06/2011	25,46	23,94	24,42	41514783	25,37
10/05/2011	24,705	23,61	24,12	41429553	24,5
10/04/2011	24,27	22,61	22,91	61019423	24,21
10/03/2011	24,49	23,16	24,05	44764105	23,18
09/30/2011	25,07	24,11	24,58	40430550	24,12
09/29/2011	25,27	24,11	25,08	42439191	24,99
09/28/2011	25,33	24,41	24,96	40277708	24,45
09/27/2011	26	24,73	25,39	50743844	24,96
09/26/2011	24,89	23,7533	23,96	46419518	24,79
09/23/2011	23,91	22,91	22,94	46958444	23,69
09/22/2011	23,41	22,7	23,11	61766733	23,17
09/21/2011	25,15	23,69	24,8	66072825	23,71
09/20/2011	25,17	24,24	24,43	36202277	24,67
09/19/2011	24,56	24,05	24,34	34552507	24,33
09/16/2011	25,41	24,515	25,36	43811237	24,95
09/15/2011	25,22	24,7118	25,03	31743082	25,19
09/14/2011	24,96	23,89	24,48	34477047	24,69
09/13/2011	24,9094	24,16	24,34	34750434	24,36
09/12/2011	24,15	23	23,09	46202312	24,1
09/09/2011	24,28	23,43	24,06	46466994	23,52
09/08/2011	24,83	24,28	24,67	30515464	24,4
09/07/2011	25,02	24,12	24,45	35509866	24,96
09/06/2011	24,04	23,27	23,41	44243018	23,92
09/02/2011	24,62	24,05	24,46	42755567	24,2
09/01/2011	26,235	25,2	26,11	38746236	25,23
08/31/2011	26,2	25,51	25,7	40394059	26,1
08/30/2011	25,61	25	25,24	28154121	25,4
08/29/2011	25,45	24,9	24,91	28992850	25,42
08/26/2011	24,88	23,77	24,4	40701370	24,59
08/25/2011	25,88	24,344	25,36	57371506	24,76
08/24/2011	24,81	23,79	24,01	40818961	24,43

08/23/2011	23,95	22,64	23,04	45920172	23,94
08/22/2011	24,12	22,8	24,09	51264898	22,89
08/19/2011	23,95	23,02	23,38	56254455	23,36
08/18/2011	24,45	23,44	24,27	54908850	23,72
08/17/2011	25,23	24,61	24,86	30987237	24,88
08/16/2011	24,93	24,33	24,63	37868668	24,55
08/15/2011	25,06	24,545	24,56	35853986	25,02
08/12/2011	25,23	23,83	24,79	50527321	24,13
08/11/2011	24,72	23,11	23,2	73377252	24,29
08/10/2011	24,3	22,58	24,21	86503851	22,88
08/09/2011	24,86	22,65	24,35	1,04E+08	24,78
08/08/2011	25,54	22,88	24,7	1,07E+08	22,93
08/05/2011	26,39	24,91	26,14	58470193	25,21
08/04/2011	27,09	25,66	26,78	51514159	25,74
08/03/2011	27,41	26,7899	27,09	33578312	27,3
08/02/2011	27,81	27,18	27,6	35543581	27,18
08/01/2011	28,44	27,47	28,37	31124505	27,93
07/29/2011	28,52	27,78	27,97	38020607	27,94
07/28/2011	28,96	28,2	28,66	26867377	28,3
07/27/2011	29,05	28,45	28,9	40987070	28,58
07/26/2011	29,27	28,73	28,95	22664977	28,97
07/25/2011	29,035	28,6	28,86	27128478	28,95
07/22/2011	29,43	28,98	29,39	25930569	29,14
07/21/2011	29,63	28,85	29,05	46303164	29,38
07/20/2011	29,185	28,55	28,57	44397845	28,7
07/19/2011	28,64	27,14	27,29	64686562	28,41
07/18/2011	27,25	26,37	27,03	49011315	26,88
07/15/2011	27,53	26,94	27,42	34398910	27,18
07/14/2011	27,8	27,23	27,68	27129871	27,28
07/13/2011	28,1	27,47	27,63	28165429	27,53
07/12/2011	27,92	27,35	27,36	25518870	27,39
07/11/2011	28,01	27,45	27,85	28912930	27,59
07/08/2011	28,4	28,06	28,28	24151783	28,3
07/07/2011	28,94	28,58	28,69	28871138	28,66
07/06/2011	28,18	27,64	27,97	29464990	28,12
07/05/2011	28,56	28,08	28,52	31276946	28,42
07/01/2011	28,75	27,96	28,08	30311154	28,67
06/30/2011	28,3	27,8617	28,13	29561601	28,06
06/29/2011	28,13	27,53	27,9	38477831	28,07
06/28/2011	27,7	27,205	27,66	35227573	27,49
06/27/2011	27,69	27,18	27,19	30883760	27,45
06/24/2011	27,42	26,72	27,07	44103585	27,26
06/23/2011	27,24	26,59	26,91	46408227	27,04
06/22/2011	27,92	27,3	27,39	31184301	27,37
06/21/2011	27,56	26,95	27,14	29748685	27,46
06/20/2011	27,32	26,77	27,17	31774188	26,95
06/17/2011	27,47	27,1	27,19	46544750	27,33
06/16/2011	26,965	26,355	26,54	39938625	26,8
06/15/2011	26,8	26,09	26,67	43192321	26,55
06/14/2011	27,62	26,91	27,22	42169930	27,02

06/13/2011	27,03	26,43	26,64	41443626	26,9
06/10/2011	26,55	25,66	25,97	46257319	26,275
06/09/2011	26,37	25,35	25,49	43128391	26,22
06/08/2011	26,18	25,26	25,86	56134012	25,36
06/07/2011	26,6	25,7	26,37	43569407	25,77
06/06/2011	26,75	26,08	26,37	43207661	26,26
06/03/2011	27,33	26,61	26,67	31963647	26,86
06/02/2011	27,35	26,37	27,04	54132943	27,16
06/01/2011	28,36	26,915	28,36	46071540	26,94
05/31/2011	28,57	28,07	28,4	27428436	28,37
05/27/2011	28,48	27,71	27,73	24528245	28,14
05/26/2011	27,83	27,41	27,47	18420429	27,7
05/25/2011	27,91	27,43	27,43	20652573	27,56
05/24/2011	27,73	27,38	27,57	21103354	27,63
05/23/2011	27,93	27,52	27,59	28100997	27,53
05/20/2011	28,61	27,95	28,47	29301102	28
05/19/2011	29,08	28,46	29,01	25243527	28,61
05/18/2011	28,94	28,46	28,72	23866295	28,92
05/17/2011	28,76	27,75	27,78	40261674	28,75
05/16/2011	28,34	27,78	27,82	32328534	27,86
05/13/2011	28,4	27,85	28,28	32384621	27,93
05/12/2011	28,28	27,7	28,22	27313328	28,23
05/11/2011	28,62	28,03	28,46	28481833	28,16
05/10/2011	28,58	28,3	28,34	25351650	28,53
05/09/2011	28,47	28,05	28,07	21585218	28,21
05/06/2011	28,59	28,12	28,44	35886552	28,25
05/05/2011	28,81	27,77	28,71	53509964	28,13
05/04/2011	29,55	28,76	29,41	40521319	28,78
05/03/2011	29,53	28,85	28,89	31830585	29,51
05/02/2011	29,36	28,94	29,34	30772770	29,13
04/29/2011	29,42	28,99	29,21	27800270	29,11
04/28/2011	29,37	29,1	29,1	37248318	29,27
04/27/2011	29,38	28,85	28,94	31425837	29,27
04/26/2011	28,9	28,42	28,68	34640858	28,87
04/25/2011	28,8	28,46	28,5	32227470	28,56
04/21/2011	29,04	28,3	28,96	67317217	28,54
04/20/2011	29,43	28,21	29,27	1,43E+08	28,83
04/19/2011	30,15	29,6	29,68	40202834	30,07
04/18/2011	29,88	29,35	29,5	44735051	29,52
04/15/2011	30,47	29,86	30,31	78443880	29,89
04/14/2011	30,59	30,1	30,55	39663091	30,15
04/13/2011	31,59	30,65	31,54	38998045	30,68
04/12/2011	31,69	31,02	31,1599	27152673	31,4
04/11/2011	31,81	31,27	31,62	27148627	31,4
04/08/2011	32,53	31,56	32,5	25836228	31,62
04/07/2011	32,632	32,03	32,37	30249239	32,17
04/06/2011	32,52	31,87	32,12	34724937	32,4
04/05/2011	32,265	31,61	31,77	23174645	31,99
04/04/2011	32,13	31,515	31,98	24434042	31,8
04/01/2011	32,27	31,82	32,09	24800489	32,06

03/31/2011	31,795	31,53	31,61	23837965	31,71
03/30/2011	32,08	31,6	31,81	19412143	31,91
03/29/2011	31,61	31,261	31,61	21769736	31,59
03/28/2011	32,04	31,6	32,03	17547903	31,61
03/25/2011	32,22	31,39	31,5	23485755	31,94
03/24/2011	31,61	31,06	31,22	20999431	31,54
03/23/2011	31,52	30,92	31,44	25385254	31,45
03/22/2011	31,86	31,5	31,84	24199798	31,51
03/21/2011	32,25	31,46	32,24	32897660	31,88
03/18/2011	32,37	31,62	31,84	63798100	31,83
03/17/2011	31,7	30,63	31,62	50583784	31,36
03/16/2011	32,38	31,1	32,29	48054928	31,23
03/15/2011	32,31	31,2	31,45	42801728	32,27
03/14/2011	32,24	31,74	31,99	27042900	32,1
03/11/2011	32,48	31,94	31,96	22910090	32,38
03/10/2011	32,58	32,01	32,31	29793070	32,06
03/09/2011	32,97	32,232	32,48	24767400	32,8
03/08/2011	32,78	31,85	31,95	33972000	32,51
03/07/2011	32,37	31,61	32,19	23564380	31,72
03/04/2011	32,3582	31,57	32,28	39697248	31,91
03/03/2011	32,53	31,93	31,95	31249562	32,41
03/02/2011	31,95	29,8234	31,4	31049092	31,55
03/01/2011	32,46	31,6	32,34	34959301	31,65
02/28/2011	32,67	32,04	32,52	30721073	32,26
02/25/2011	32,74	32,25	32,34	46480682	32,4
02/24/2011	31,59	30,94	31,08	35605108	31,44
02/23/2011	31,68	30,8	31,42	38563812	31,5
02/22/2011	32,24	31,13	31,97	59143025	31,38
02/18/2011	33,07	32,34	33,01	43902068	32,64
02/17/2011	33,2	32,88	33,06	26620649	32,95
02/16/2011	33,78	32,48	33,71	86402924	33,3
02/15/2011	34,1899	33,58	33,94	24396882	33,68
02/14/2011	34,06	33,59	33,63	17735508	33,87
02/11/2011	33,89	32,65	32,69	40581923	33,76
02/10/2011	33,43	32,75	33,07	31174871	33
02/09/2011	33,66	32,74	33,23	71834191	33,13
02/08/2011	34,25	33,2	33,29	39820623	34,1
02/07/2011	33,55	32,94	33	21356702	33,32
02/04/2011	32,89	32,37	32,71	18236833	32,755
02/03/2011	32,97	32,5	32,66	18950191	32,75
02/02/2011	33,27	32,68	33,15	24766036	32,72
02/01/2011	33,49	32,53	32,61	31358962	33,44
01/31/2011	32,5	31,73	31,98	23646370	32,42
01/28/2011	32,8	31,79	32,59	30345712	31,84
01/27/2011	32,55	32,07	32,21	23083376	32,5
01/26/2011	32,83	32,41	32,74	25866186	32,45
01/25/2011	32,71	31,99	32,52	28232297	32,7
01/24/2011	32,71	32,45	32,5	27471902	32,7
01/21/2011	32,71	32,05	32,27	35548967	32,51
01/20/2011	32,4	31,615	32	34435577	31,89

01/19/2011	32,77	31,65	32,06	51635828	31,81
01/18/2011	32,99	32,06	32,78	35505995	32,49
01/14/2011	32,81	31,82	31,82	34358878	32,75
01/13/2011	32,14	31,7	32,13	25142249	31,89
01/12/2011	32,15	31,62	31,73	29181040	32,01
01/11/2011	31,69	31,04	31,69	27236460	31,4
01/10/2011	31,45	30,97	31,17	30263380	31,2
01/07/2011	32,23	30,64	32,23	81572257	31,5
01/06/2011	32,47	32,12	32,15	32499908	32,15
01/05/2011	32,5	31,4	31,41	43245600	32,37
01/04/2011	31,94	31,49	31,65	30342180	31,65
01/03/2011	31,66	31,16	31,3	34398792	31,58
12/31/2010	31,03	30,66	30,72	12108348	30,99
12/30/2010	31,12	30,7	31,04	11680859	30,82
12/29/2010	31,28	30,98	31,23	12284886	31,02
12/28/2010	31,3	31	31,06	14870641	31,2
12/27/2010	31,34	30,78	30,91	13824485	31,21
12/23/2010	31,36	30,86	31,23	16969877	30,99
12/22/2010	31,61	30,86	30,88	29065729	31,31
12/21/2010	30,89	30,06	30,12	25480639	30,82
12/20/2010	30,28	29,85	30,02	22290345	30,1
12/17/2010	30,24	29,71	29,99	37736742	29,96
12/16/2010	30,36	29,7	29,84	34398082	30,02
12/15/2010	30,13	29,65	29,78	36800724	29,79
12/14/2010	30,34	29,66	30,13	26799219	29,8175
12/13/2010	30,57	30	30,49	30431865	30,22
12/10/2010	30,56	30,16	30,32	40145423	30,27
12/09/2010	30,11	29,49	29,55	45744159	30,07
12/08/2010	29,37	28,5	28,55	31376300	29,37
12/07/2010	29,25	28,42	29,09	30159142	28,47
12/06/2010	29,1	28,7297	28,86	27255661	28,7425
12/03/2010	29,13	28,3	28,35	36853067	29,05
12/02/2010	28,78	27,59	27,63	43197331	28,78
12/01/2010	27,8	27,2	27,58	35338895	27,53
11/30/2010	27,43	26,85	26,88	33064688	27,21
11/29/2010	27,35	26,51	26,58	31185203	27,2
11/26/2010	27,15	26,65	26,92	9239802	26,65
11/24/2010	27,14	26,75	26,92	22052644	27,1125
11/23/2010	26,95	26,53	26,64	30165874	26,8
11/22/2010	27,36	26,78	27,26	24825678	26,95
11/19/2010	27,55	27,09	27,43	24751867	27,49
11/18/2010	27,71	27,11	27,24	30768433	27,51
11/17/2010	27,43	26,76	27,18	31956671	26,86
11/16/2010	27,63	26,85	27,5	45331059	27,19
11/15/2010	28,21	27,57	27,62	23160268	27,65
11/12/2010	28,04	27,4	28,01	27039903	27,54
11/11/2010	28,57	27,98	28,36	23282606	28,19
11/10/2010	28,6203	27,88	28,08	37250824	28,58
11/09/2010	29,11	28,04	29,04	37178786	28,13
11/08/2010	29,28	28,51	28,91	35733984	29,04

11/05/2010	29,36	27,55	27,56	79752522	29,22
11/04/2010	27,5	26,63	26,81	57386418	27,46
11/03/2010	26,5	25,69	25,74	32381331	26,46
11/02/2010	26,05	25,78	26	25109084	25,97
11/01/2010	26,1	25,6	26,03	24764506	25,93
10/29/2010	26,13	25,67	25,82	24017963	26,06
10/28/2010	25,9625	25,61	25,84	23976361	25,94
10/27/2010	26	25,6	25,69	35351929	25,75
10/26/2010	25,99	25,48	25,6	30595534	25,91
10/25/2010	26,42	25,52	26,37	36781537	25,72
10/22/2010	26,25	25,75	26,03	26641836	26,11
10/21/2010	26,41	23,87	25,77	52489655	26,03
10/20/2010	25,97	24,17	24,27	1,01E+08	25,6
10/19/2010	25,32	24,3852	24,67	72213049	24,55
10/18/2010	24,88	23,64	23,69	66731220	24,87
10/15/2010	25	23,37	25	1,45E+08	23,58
10/14/2010	25,49	24,2	25,45	1,17E+08	24,72
10/13/2010	26,34	25,63	26,23	41846785	25,81
10/12/2010	26,04	25,3	25,44	37344628	25,98
10/11/2010	26,1	25,46	25,96	24637352	25,65
10/08/2010	26,25	25,72	26,19	29467852	25,95
10/07/2010	26,58	25,84	26,47	27268349	26
10/06/2010	26,49	26,13	26,22	31852881	26,3
10/05/2010	26,3498	25,4	25,67	42788647	26,2525
10/04/2010	25,79	25,22	25,51	25645362	25,38
10/01/2010	25,69	25,12	25,3	32117894	25,56
09/30/2010	25,63	25,02	25,24	37365636	25,115
09/29/2010	25,37	24,91	25,21	37675924	25,04
09/28/2010	25,87	25,11	25,58	38705740	25,35
09/27/2010	25,92	25,49	25,72	28382528	25,53
09/24/2010	25,73	25,325	25,46	46480591	25,59
09/23/2010	25,67	25,04	25,3	59315099	25,04
09/22/2010	26,48	25,72	26,37	32252373	25,81
09/21/2010	26,96	26,29	26,63	32217495	26,38
09/20/2010	26,65	25,92	26,09	30651307	26,56
09/17/2010	26,37	25,87	26,37	34400556	26,01
09/16/2010	26,28	25,9	26,16	28999387	26,06
09/15/2010	26,44	25,61	25,72	32614303	26,34
09/14/2010	26,33	25,89	26,3	29813914	26,06
09/13/2010	26,79	26,25	26,37	39588138	26,5
09/10/2010	25,965	25,67	25,83	19893429	25,75
09/09/2010	26,01	25,22	25,71	28728649	25,69
09/08/2010	25,4	25,03	25,03	22687723	25,22
09/07/2010	25,68	24,91	25,57	30986673	24,92
09/03/2010	26,13	25,59	25,75	42741349	25,84
09/02/2010	25,11	24,615	24,68	38196339	25,1
09/01/2010	24,75	23,76	23,91	53881905	24,66
08/31/2010	23,68	23,03	23,18	35714227	23,55
08/30/2010	23,98	23,23	23,93	37964723	23,25
08/27/2010	24	23,47	23,64	45101435	24

08/26/2010	24,1	23,4	23,73	41217139	23,49
08/25/2010	23,65	23,02	23,41	55559835	23,6
08/24/2010	24,05	23,54	23,96	55663815	23,64
08/23/2010	24,88	24,19	24,86	33770321	24,23
08/20/2010	24,71	24,27	24,43	40026581	24,6
08/19/2010	25,36	24,27	25,1	51516721	24,43
08/18/2010	25,67	25,09	25,3	38084271	25,38
08/17/2010	26,01	25,21	25,96	49480918	25,34
08/16/2010	25,91	25,52	25,67	24593547	25,68
08/13/2010	26,3	25,81	25,99	25494121	25,84
08/12/2010	26,39	25,87	26	31944736	26
08/11/2010	27,39	26,26	27,26	39624091	26,3
08/10/2010	28,07	27,51	27,94	29837319	27,77
08/09/2010	28,27	27,52	27,9	29201005	28,23
08/06/2010	27,77	27,24	27,49	38640290	27,75
08/05/2010	27,96	27,56	27,71	21881126	27,88
08/04/2010	28,25	27,7	28,17	28936656	27,93
08/03/2010	28,49	27,94	28,45	29543877	28,12
08/02/2010	28,58	27,95	28,29	28005046	28,57
07/30/2010	27,99	27,25	27,27	27504981	27,73
07/29/2010	28,49	27,48	28,32	30090343	27,69
07/28/2010	28,535	27,92	28,25	23935078	28,07
07/27/2010	28,77	28,24	28,41	38412887	28,39
07/26/2010	27,92	27,23	27,45	22726753	27,91
07/23/2010	27,55	27	27,33	25741745	27,42
07/22/2010	27,49	26,55	26,62	53003314	27,39
07/21/2010	27,6	25,97	27,53	70914564	26,06
07/20/2010	25,92	25,3	25,47	47672273	25,91
07/19/2010	26,3993	25,6236	26,27	34667077	26,02
07/16/2010	27,47	26,16	27,44	55456402	26,24
07/15/2010	28,16	27,0186	27,85	48121270	27,81
07/14/2010	27,78	27,25	27,7	31306116	27,66
07/13/2010	28,08	27,32	27,37	31658436	27,94
07/12/2010	27,13	26,56	26,93	18765298	27,06
07/09/2010	27,04	26,4	26,5	24906139	27
07/08/2010	27,06	26,1	27,06	38231508	26,64
07/07/2010	26,73	25,14	25,28	48836954	26,66
07/06/2010	25,635	24,79	25,46	37250108	25,15
07/02/2010	25,68	24,76	25,4	32235453	24,88
07/01/2010	25,94	24,6	25,54	58947750	25,18
06/30/2010	26,45	25,52	26,05	37502464	25,6
06/29/2010	26,66	25,79	26,57	55571794	25,93
06/28/2010	27,34	26,82	27,24	31722257	27,03
06/25/2010	27,61	26,85	27,15	78979326	27,05
06/24/2010	27,1	26,28	27,05	66957249	26,86
06/23/2010	27,76	27,15	27,38	36032901	27,32
06/22/2010	28,33	27,43	28,03	33697306	27,46
06/21/2010	28,5	27,79	28,44	30005326	27,94
06/18/2010	28,23	27,74	28,04	39496673	28,07
06/17/2010	28,19	27,53	28,1	30739337	27,93

06/16/2010	28,25	27,67	27,75	28709381	28,12
06/15/2010	27,93	27,5	27,59	45138138	27,91
06/14/2010	27,9682	27,31	27,8	45508642	27,4
06/11/2010	27,95	27,35	27,74	39468045	27,84
06/10/2010	28,235	27,4	27,52	41612845	28,13
06/09/2010	27,96	26,9	27,95	37988155	27,03
06/08/2010	27,81	26,66	27,46	47134851	27,76
06/07/2010	28,1133	27,26	28,01	36969771	27,29
06/04/2010	28,45	27,65	28,28	50696703	27,78
06/03/2010	29,48	28,52	29,36	30894033	28,86
06/02/2010	29,2	28,32	28,56	32486365	29,18
06/01/2010	29,2	28,19	28,68	39475608	28,23
05/28/2010	29,5	28,54	29,47	40885957	28,69
05/27/2010	29,48	28,5	28,71	48874755	29,41
05/26/2010	29,34	27,7	29,23	62366762	28,04
05/25/2010	28,91	27,44	27,71	55196134	28,9
05/24/2010	29,75	28,53	29,57	64926943	28,71
05/21/2010	30,3	28,05	28,05	88191682	30,11
05/20/2010	30	28,65	29,44	78030266	28,69
05/19/2010	30,28	29,09	29,95	72543883	30,08
05/18/2010	32,35	30,35	32,28	56668007	30,59
05/17/2010	32,235	31,14	32,08	47047780	31,97
05/14/2010	32,88	31,76	32,76	57390596	32,04
05/13/2010	33,83	33,08	33,5	33799450	33,08
05/12/2010	33,81	33,06	33,18	39618347	33,66
05/11/2010	33,67	32,42	32,51	47889264	32,91
05/10/2010	33,08	32,16	32,25	67200124	32,97
05/07/2010	31,75	30,2	30,88	66957939	30,82
05/06/2010	32,75	29,31	32,44	78743071	31,18
05/05/2010	33,175	31,72	32,63	45190251	32,66
05/04/2010	33,97	32,72	33,41	53831008	32,94
05/03/2010	34,085	33,21	33,22	37442223	33,88
04/30/2010	33,82	32,98	33,25	53446051	33,11
04/29/2010	33,4	32,73	32,79	31030261	33,23
04/28/2010	32,65	31,97	32,07	39029084	32,45
04/27/2010	33,07	31,65	32,2	52678709	31,72
04/26/2010	33,45	32,5875	33,36	36185916	32,72
04/23/2010	33,79	33,2	33,7	31000719	33,48
04/22/2010	33,72	32,56	32,7	49765376	33,58
04/21/2010	34,25	32,51	32,59	96227123	33,01
04/20/2010	33,89	33	33,19	46815822	33,69
04/19/2010	33,255	32,13	32,62	54880666	33,02
04/16/2010	33,25	31,66	33,21	89847639	32,56
04/15/2010	33,89	33,12	33,23	47900526	33,51
04/14/2010	33,42	32,35	32,46	54445858	33,28
04/13/2010	32,24	31,73	32,16	38044797	32,15
04/12/2010	32,7	32,27	32,4	25108360	32,42
04/09/2010	32,65	31,92	32,4	27108650	32,3
04/08/2010	32,41	31,56	31,79	32203535	32,23
04/07/2010	32,49	31,77	32,28	34516272	31,99

04/06/2010	32,39	31,35	31,36	39504856	32,28
04/05/2010	31,75	31,26	31,49	30823818	31,51
04/01/2010	31,6	31,13	31,4	33041358	31,37
03/31/2010	31,16	30,58	30,58	28392691	31,12
03/30/2010	31,3	30,8	31,1	26942010	30,84
03/29/2010	31,45	30,9	31,35	25280628	31,1
03/26/2010	31,77	31	31,21	36079695	31,22
03/25/2010	31,99	30,9	31,03	47424298	31,06
03/24/2010	31,28	30,67	30,84	36185474	30,86
03/23/2010	31,12	30,38	30,47	39320145	31,08
03/22/2010	30,59	30,05	30,09	28593941	30,41
03/19/2010	30,535	29,96	30,5	53781710	30,38
03/18/2010	30,5641	29,85	30,47	33984869	30,29
03/17/2010	30,67	30,26	30,41	33178370	30,55
03/16/2010	30,32	29,74	29,93	40201368	30,28
03/15/2010	29,89	29,26	29,48	27354765	29,89
03/12/2010	29,94	29,49	29,83	36677053	29,63
03/11/2010	29,76	29,24	29,53	32144218	29,76
03/10/2010	29,83	29,1	29,13	42574809	29,57
03/09/2010	29,22	28,47	28,78	31295587	28,98
03/08/2010	29,35	28,82	29,13	31311852	28,89
03/05/2010	29,27	28,55	28,63	40554045	29,15
03/04/2010	28,57	28,21	28,35	30892469	28,43
03/03/2010	28,45	27,94	27,95	35902109	28,2
03/02/2010	28,21	27,37	27,4	45598526	27,87
03/01/2010	27,59	27,15	27,45	34309623	27,35
02/26/2010	27,5	26,93	27,49	50826048	27,34
02/25/2010	27,48	27,04	27,17	34185554	27,44
02/24/2010	27,77	27,18	27,45	35785068	27,66
02/23/2010	28	27,18	27,95	38757765	27,29
02/22/2010	28,15	27,38	27,48	41853380	28,01
02/19/2010	27,48	27,07	27,08	32175178	27,37
02/18/2010	27,57	27,16	27,3	30287816	27,34
02/17/2010	27,64	27,09	27,59	50109615	27,33
02/16/2010	27,39	26,94	27,19	36097488	27,39
02/12/2010	27,04	26,47	26,79	45333541	26,88
02/11/2010	27,24	26,71	27,15	35823916	27,08
02/10/2010	27,56	26,55	26,61	42107504	27,18
02/09/2010	27,14	26,37	26,89	46845237	26,71
02/08/2010	27,41	26,4	27,23	43429859	26,43
02/05/2010	27,71	26,62	27,3	68478904	27,42
02/04/2010	28,08	27	27,95	68235244	27,06
02/03/2010	28,78	27,98	28,57	44602753	28,14
02/02/2010	29,13	28,51	28,96	50313513	28,79
02/01/2010	29,09	28,51	28,6	45239945	28,93
01/29/2010	29,17	28,38	28,44	88783635	28,43
01/28/2010	28,77	27,72	28,28	62133410	28,45
01/27/2010	28,24	26,88	26,9	63082505	28,2
01/26/2010	28,35	26,92	27,45	66590710	26,99
01/25/2010	28,05	27,19	27,45	48321809	27,66

01/22/2010	28,41	27,17	27,97	69507708	27,26
01/21/2010	28,5	27,18	27,98	90151414	28
01/20/2010	28,65	27,7	28,02	75712236	27,82
01/19/2010	28,47	27,61	27,93	40815734	28,28
01/15/2010	28,9	27,88	28,82	47255886	28,08
01/14/2010	29,21	28,5	28,5	31544437	28,99
01/13/2010	28,76	27,8	27,99	36716753	28,58
01/12/2010	28,55	27,5	28,47	39798240	28,08
01/11/2010	29,17	28,58	29,09	24389308	28,8
01/08/2010	29,35	28,6	28,9	35512359	28,86
01/07/2010	29,43	27,92	28,12	61648945	29,13
01/06/2010	28,33	27,79	28,03	33239586	28,11
01/05/2010	28,24	27,24	27,27	55418926	28,07
01/04/2010	27,48	26,82	27,02	39338101	27,32
12/31/2009	27,24	26,69	26,74	28942909	26,99
12/30/2009	26,82	26,44	26,5	19089663	26,82
12/29/2009	26,88	26,55	26,72	18591181	26,68
12/28/2009	27,2	26,54	27,08	19760584	26,75
12/24/2009	27,14	26,87	26,96	10481125	27,09
12/23/2009	27,28	26,72	27,27	25516725	26,85
12/22/2009	27,3	26,67	27,26	45702881	27,16
12/21/2009	27,49	26,85	26,99	47247368	27,34
12/18/2009	27	26,1775	26,38	1,46E+08	26,78
12/17/2009	26,18	25,62	25,64	80733485	26,07
12/16/2009	26,21	25,56	26,09	87439761	25,84
12/15/2009	26,32	25	26,02	2,55E+08	25,66
12/14/2009	25,91	25,09	25,4	43877895	25,49
12/11/2009	25,65	25,01	25,09	48496277	25,41
12/10/2009	26,26	25,25	26,18	62139434	25,32
12/09/2009	26,35	25,82	26,15	35696947	25,96
12/08/2009	26,46	25,91	25,99	42682317	26,03
12/07/2009	27,31	26,18	27,07	35764599	26,36
12/04/2009	27,43	26,56	27,02	63923535	26,96
12/03/2009	27,91	26,41	27,52	66620514	26,49
12/02/2009	27,98	27,28	27,88	35367999	27,45
12/01/2009	28,3885	27,85	28,15	33173373	27,99
11/30/2009	28,1	27,25	27,28	36744072	28,04
11/27/2009	27,59	26,9	26,96	23176724	27,14
11/25/2009	28,13	27,65	28,01	22885000	27,83
11/24/2009	28,07	27,48	27,89	29019020	27,86
11/23/2009	28,35	27,88	28,22	32741654	28,07
11/20/2009	28,28	27,66	28,21	41881075	27,87
11/19/2009	28,63	28,14	28,59	30854402	28,32
11/18/2009	28,93	28,27	28,29	27288706	28,86
11/17/2009	28,49	27,98	28,19	29199392	28,37
11/16/2009	28,68	27,78	27,92	45270899	28,21
11/13/2009	28,15	27,37	28,07	36576590	27,68
11/12/2009	28,9	28,11	28,78	34734138	28,22
11/11/2009	29,13	28,25	28,37	40089695	28,8
11/10/2009	28,45	27,93	28,25	35216693	28,1

11/09/2009	28,4	27,12	27,5	44419874	28,4
11/06/2009	27,33	26,58	26,72	37613248	27,12
11/05/2009	27,33	26,5	27,02	53391383	27,29
11/04/2009	28,1189	26,72	28,02	46075799	26,82
11/03/2009	28,04	27,01	27,12	37878329	27,74
11/02/2009	28,24	26,74	27,86	55589554	27,61
10/30/2009	28,5	27,35	28,34	66430262	27,52
10/29/2009	28,62	27,69	27,98	47894314	28,57
10/28/2009	28,27	27,4	28,23	57274550	27,46
10/27/2009	28,71	28,04	28,41	49826074	28,39
10/26/2009	29,33	28,27	29,31	55207836	28,45
10/23/2009	30,18	29,05	30,18	49377683	29,32
10/22/2009	30,28	28,61	28,79	74918643	30,17
10/21/2009	31,12	28,84	30,1	1,14E+08	28,9
10/20/2009	30,64	29,85	29,98	41722606	30,46
10/19/2009	30,42	29,77	30,35	32327444	30,07
10/16/2009	30,63	29,83	30,58	57472382	30,02
10/15/2009	31,53	30,92	31	39078081	31,38
10/14/2009	31,43	30,39	30,7	62894534	31,34
10/13/2009	30,34	29,62	29,98	38648569	30,06
10/12/2009	30,54	29,11	29,5	52504497	30,28
10/09/2009	29,33	28,86	29,01	29225699	29,21
10/08/2009	29,43	28,91	29,16	45338647	29,05
10/07/2009	29,3	28,36	28,49	41824029	29,26
10/06/2009	29,05	28,31	28,34	59077507	28,66
10/05/2009	28,3	27,34	27,44	56118077	28,09
10/02/2009	26,69	25,99	26,04	52060825	26,28
10/01/2009	28,06	26,53	28,06	56454841	26,6
09/30/2009	28,68	27,89	28,43	39193772	28,18
09/29/2009	28,97	28,3	28,7	29705890	28,35
09/28/2009	28,9	28,01	28,31	31326769	28,9
09/25/2009	28,44	27,79	28,27	34486092	28,19
09/24/2009	29,19	27,92	28,9	46650819	28,45
09/23/2009	29,41	28,71	29,33	38182175	28,76
09/22/2009	29,54	28,32	28,63	45230214	29,39
09/21/2009	28,69	28,15	28,39	34390653	28,29
09/18/2009	29,08	28,23	29,08	42749186	28,49
09/17/2009	29,44	28,55	29,24	36880436	28,78
09/16/2009	29,56	28,37	28,77	49674961	29,41
09/15/2009	28,89	27,79	27,93	50756713	28,58
09/14/2009	27,99	27,1	27,17	32056133	27,92
09/11/2009	28,09	27,37	27,82	33802720	27,43
09/10/2009	27,95	27,3	27,5	40946953	27,86
09/09/2009	27,75	26,98	27,03	47486877	27,68
09/08/2009	27,29	26,6	27,21	31748273	26,98
09/04/2009	26,98	26,56	26,88	31560496	26,91
09/03/2009	26,92	26,31	26,33	39473691	26,91
09/02/2009	26,7	25,89	26,1	53902355	26,09
09/01/2009	27,77	25,81	27,34	87353250	26,21
08/31/2009	27,6	26,77	26,97	35617700	27,52

08/28/2009	28,01	27,21	28,01	35405752	27,3
08/27/2009	27,85	27,36	27,55	35269040	27,74
08/26/2009	27,72	27,02	27,14	43310785	27,62
08/25/2009	28,07	27,3	27,57	42788984	27,33
08/24/2009	28,54	27,2	28,17	51642271	27,32
08/21/2009	28,08	27,62	27,91	51137791	27,94
08/20/2009	27,72	26,69	26,7	48102670	27,48
08/19/2009	26,86	25,83	26,02	46441887	26,61
08/18/2009	26,75	26,21	26,54	36659804	26,34
08/17/2009	26,99	26,25	26,75	51950237	26,3
08/14/2009	28,09	27,3	27,8	45055893	27,73
08/13/2009	27,9	26,05	27,54	49493707	27,88
08/12/2009	27,5	26,62	26,72	53521002	27,17
08/11/2009	28,32	26,89	28,3	72918167	26,89
08/10/2009	28,99	28,15	28,5	43361186	28,64
08/07/2009	29,345	28	28,41	71587692	28,76
08/06/2009	28,99	27,47	28,56	85642131	27,97
08/05/2009	28,05	26,6	26,71	87411689	28,02
08/04/2009	26,99	25,22	25,69	82298669	26,55
08/03/2009	25,83	24,87	24,9	66231168	25,8
07/31/2009	24,93	24,44	24,9	54880736	24,46
07/30/2009	25,31	24,53	24,65	54517365	24,87
07/29/2009	24,76	24,16	24,29	48075889	24,38
07/28/2009	24,64	23,9	23,99	62683697	24,52
07/27/2009	24,33	23,38	23,52	62536973	24,22
07/24/2009	24,05	23,17	24,03	93905059	23,47
07/23/2009	24,55	24,02	24,38	99923291	24,26
07/22/2009	24,87	23,42	23,69	1,51E+08	24,45
07/21/2009	25,9	24,8	25,78	64544433	25,35
07/20/2009	25,98	24,76	25,08	64893715	25,52
07/17/2009	25,33	24,58	25,07	54724573	25
07/16/2009	25,38	24,57	25,07	61519882	25,05
07/15/2009	25,47	24,65	24,72	90990175	25,3
07/14/2009	24,83	23,95	24,72	67883391	24,4
07/13/2009	24,8	23,32	23,38	86119109	24,8
07/10/2009	23,34	22,81	23,07	53700412	22,87
07/09/2009	23,58	22,61	23,21	53836890	23,28
07/08/2009	23,57	22,08	23,33	93891886	22,91
07/07/2009	23,84	23	23,15	64746977	23,33
07/06/2009	23,42	22,22	22,95	77596162	23,1
07/02/2009	23,89	23,06	23,73	52546104	23,08
07/01/2009	24,63	24,04	24,25	57186424	24,14
06/30/2009	24,98	24,18	24,46	75007263	24,26
06/29/2009	24,64	23,6	23,96	60701366	24,53
06/26/2009	24,08	23,5	23,74	62738872	23,87
06/25/2009	23,81	22,25	23,07	64435922	23,8
06/24/2009	23,5	22,86	23,18	69038201	23,17
06/23/2009	23,3	22,16	22,66	83126060	22,91
06/22/2009	24,19	22,48	23,78	82121968	22,51
06/19/2009	25,2	23,14	24	1,01E+08	24,19

06/18/2009	23,9333	21,57	23,03	73977709	23,7
06/17/2009	24,24	22,98	24,16	1,01E+08	23,09
06/16/2009	25,11	24,3	24,3	62161434	24,4
06/15/2009	25,5	24,65	25,22	59908736	24,71
06/12/2009	25,5	24,78	24,92	49009859	25,48
06/11/2009	25,4	24,24	24,94	63676853	25,02
06/10/2009	25,8	24,58	25,75	88999770	24,91
06/09/2009	25,69	25,12	25,5	70525532	25,66
06/08/2009	25,6	24,5	24,6	65703014	25,39
06/05/2009	25,69	24,69	25,47	79067102	24,72
06/04/2009	25,1	23,78	24,39	75247750	25,1
06/03/2009	24,64	23,88	24,3	82289259	24,13
06/02/2009	24,95	24,11	24,84	1,02E+08	24,39
06/01/2009	26,05	25	25,76	1,22E+08	25,43
05/29/2009	25,5	24,13	24,79	1,21E+08	25,5
05/28/2009	24,77	23,22	24,17	1,29E+08	24,77
05/27/2009	25,9	24,05	25,85	1,1E+08	24,08
05/26/2009	25,76	24,08	24,23	92784905	25,65
05/22/2009	25,2	24,31	25,08	59379250	24,31
05/21/2009	25,27	23,44	23,45	98832348	25,04
05/20/2009	26,15	24,28	25,86	1,23E+08	24,46
05/19/2009	27,08	25,4	27,02	96754693	25,45
05/18/2009	26,95	25,2708	26,02	1,08E+08	26,93
05/15/2009	26,12	24,58	25,58	94467368	24,87
05/14/2009	25,69	23,87	24,25	1,23E+08	25,69
05/13/2009	25,34	24,16	24,68	1,36E+08	24,2
05/12/2009	27,09	24,29	26,74	1,9E+08	25,7
05/11/2009	28,45	26,53	27,19	1,88E+08	26,53
05/08/2009	28,18	23,83	24,03	4,79E+08	28,18
05/07/2009	28,34	24,23	27,95	2,37E+08	24,76
05/06/2009	26,84	24,4	24,51	2,56E+08	26,84
05/05/2009	24,15	22,73	23,63	1,76E+08	23,27
05/04/2009	24,25	20,26	20,44	2,94E+08	24,25
05/01/2009	20,38	19,35	19,98	96730003	19,61
04/30/2009	21,9571	19,895	20,36	1,16E+08	20,01
04/29/2009	20,69	19,35	19,84	1,43E+08	19,97
04/28/2009	20,12	19,28	19,38	1,07E+08	19,48
04/27/2009	21,23	20,26	20,46	1,34E+08	20,3
04/24/2009	21,97	20,05	20,63	2,22E+08	21,4
04/23/2009	20,28	18,6	18,62	2,06E+08	20,09
04/22/2009	20,56	18,15	18,21	2,48E+08	18,18
04/21/2009	18,81	16,14	16,56	1,85E+08	18,81
04/20/2009	19,25	16,98	18,97	1,62E+08	17
04/17/2009	20,99	18,88	19,41	1,67E+08	20,26
04/16/2009	19,99	18,65	19,66	1,3E+08	19,45
04/15/2009	19,63	17,6	17,97	1,19E+08	19,55
04/14/2009	19,53	18,05	19,28	1,54E+08	18,27
04/13/2009	19,95	18,51	18,85	1,74E+08	19,67
04/09/2009	19,95	17,42	19,84	3,77E+08	19,61
04/08/2009	15,17	14,41	15,1	91295146	14,89

04/07/2009	15,4	14,51	14,76	1,17E+08	14,85
04/06/2009	15,64	15,04	15,48	1,19E+08	15,25
04/03/2009	16,34	14,93	15,17	1,31E+08	16,34
04/02/2009	16,25	14,91	15,92	2,07E+08	15,33
04/01/2009	14,94	13,65	13,72	1,57E+08	14,48
03/31/2009	14,75	13,75	14,01	1,46E+08	14,24
03/30/2009	15,12	13,37	14,7	1,48E+08	13,37
03/27/2009	16,63	15,31	15,36	1,3E+08	15,59
03/26/2009	16,9	15,47	16,85	1,64E+08	15,95
03/25/2009	17,19	14,87	16,3	2,18E+08	16,42
03/24/2009	17,53	15,43	16,55	1,68E+08	15,5
03/23/2009	17,67	15,22	15,9	1,87E+08	17,33
03/20/2009	15,47	13,95	15,39	1,67E+08	13,99
03/19/2009	17,6	15,17	17,46	1,76E+08	15,42
03/18/2009	17,31	14,16	14,4	2,33E+08	17,22
03/17/2009	14,66	12,94	13,57	1,45E+08	14,66
03/16/2009	15,24	13,69	14,41	1,84E+08	13,7
03/13/2009	15,01	12,91	14,48	1,97E+08	13,94
03/12/2009	14,01	11,36	11,54	1,94E+08	13,95
03/11/2009	12,73	11,32	12,42	1,9E+08	11,88
03/10/2009	11,95	10,7	11,18	2,33E+08	11,81
03/09/2009	10,7	8,5	8,65	2,09E+08	9,97
03/06/2009	9,49	8,01	8,73	2,56E+08	8,61
03/05/2009	8,94	7,8	8,89	2,75E+08	8,12
03/04/2009	11,32	8,94	11,32	2,37E+08	9,66
03/03/2009	11,77	10,44	11,48	1,56E+08	10,67
03/02/2009	11,43	10,27	10,98	1,63E+08	10,84
02/27/2009	14,8333	11,87	12,55	1,87E+08	12,1
02/26/2009	15,04	13,82	14,59	1,7E+08	14,4
02/25/2009	14,08	11,77	12,96	2,1E+08	13,44
02/24/2009	13,11	11,15	11,39	1,87E+08	13,05
02/23/2009	12,95	10,56	11,76	2,25E+08	11,03
02/20/2009	11,4	8,81	11,07	3,73E+08	10,91
02/19/2009	13,75	11,94	12,91	1,29E+08	12,01
02/18/2009	14,4	12,06	14,33	1,91E+08	13,05
02/17/2009	15,06	13,69	14,58	1,22E+08	13,69
02/13/2009	16,42	15,56	16,35	88502560	15,76
02/12/2009	16,81	15,27	16,54	1,45E+08	16,8
02/11/2009	17,58	16,36	16,75	74272299	17,5
02/10/2009	19,06	16,07	18,84	1,37E+08	16,35
02/09/2009	19,6	18,57	19,16	74593994	19,06
02/06/2009	19,39	17,1	17,35	1,18E+08	19,14
02/05/2009	17,4	14,67	17,23	2,07E+08	16,27
02/04/2009	19,3	17,28	18,5	89512984	17,45
02/03/2009	19,74	17,45	19,65	95316495	18,53
02/02/2009	19,48	18,2	18,41	81966000	19,23
01/30/2009	19,75	18,37	19,35	97626934	18,9
01/29/2009	20,73	18,73	19,83	1,28E+08	18,78
01/28/2009	21,45	18,41	19,01	2,03E+08	21,19
01/27/2009	16,64	15,75	15,8	77467566	16,19

01/26/2009	16,89	15,44	16,2	75498747	15,48
01/23/2009	16,16	14,69	14,93	84424783	15,87
01/22/2009	16,59	15,08	16,04	94506087	15,79
01/21/2009	16,83	13,74	15	1,89E+08	16,65
01/20/2009	17,02	13,82	16,77	2,04E+08	14,23
01/16/2009	21,29	17,03	20,83	1,74E+08	18,68
01/15/2009	23,02	19,03	22,99	1,79E+08	20,16
01/14/2009	23,71	22,7	23,36	71272923	23,07
01/13/2009	24,81	23,41	23,49	65424855	24,38
01/12/2009	25,32	23,54	25,19	57577091	23,8
01/09/2009	25,98	24,99	25,95	43189396	25,14
01/08/2009	26,07	25,11	25,36	52586131	25,72
01/07/2009	27,18	25,71	27,08	52676584	25,87
01/06/2009	28,82	27,29	28,67	54250725	27,54
01/05/2009	29,79	28,06	29,74	43654716	28,06
01/02/2009	30,47	28,67	29,18	36544938	30
12/31/2008	30,49	28,2	28,69	45126460	29,48
12/30/2008	28,8	27,61	27,81	28638349	28,8
12/29/2008	27,91	27,3	27,89	20981399	27,83
12/26/2008	27,86	27,15	27,57	12398590	27,51
12/24/2008	27,68	26,86	27,3	11225354	27,48
12/23/2008	28,09	26,99	27,96	28213922	26,99
12/22/2008	29,3	27,28	29,11	41202727	27,42
12/19/2008	30,18	28,5	30,09	88619539	29,36
12/18/2008	31,41	29,21	30,26	62947104	29,65
12/17/2008	30,55	28,87	29,2	57822833	29,98
12/16/2008	29,82	26,45	26,47	64953661	29,78
12/15/2008	27,03	25,53	26,98	37630532	26,07
12/12/2008	26,87	24,67	24,84	51385380	26,72
12/11/2008	28,48	25,71	28,22	72382917	25,9
12/10/2008	30,8	28,65	30,56	51133801	29,19
12/09/2008	32,76	30,4	32,14	56859906	30,5
12/08/2008	32,73	30,22	30,64	70935944	32,66
12/05/2008	30	26,58	27,1	69346615	29,94
12/04/2008	29,16	26,78	27,54	60720179	27,55
12/03/2008	28,5	24,75	24,86	72959526	28,1
12/02/2008	26,13	22,57	24,17	80349410	25,89
12/01/2008	28,04	22,86	28,04	76581888	23,41
11/28/2008	29,01	27,52	28,37	28147659	28,89
11/26/2008	28,8	25,83	26,35	56599567	28,65
11/25/2008	28,41	25,02	26,98	78896378	26,95
11/24/2008	26,16	22,75	22,98	99349378	26,02
11/21/2008	23,51	19,89	22,92	1,4E+08	21,76
11/20/2008	25,44	22	23,88	1,11E+08	22,53
11/19/2008	27,2	24,27	27,1	86677436	24,4
11/18/2008	28,37	25,83	27,97	81737555	27,2
11/17/2008	28,73	26,73	28,19	64431905	27,83
11/14/2008	29,89	27,63	28,2	69125425	28,73
11/13/2008	29,34	25,75	27,51	86013470	29,09
11/12/2008	29,42	27,3	28,32	64430274	27,3

11/11/2008	29,53	27,94	27,95	65043855	28,83
11/10/2008	30,03	28,04	29,94	81174433	28,62
11/07/2008	29,5	27,05	27,4	2,92E+08	29,5
11/06/2008	30,97	28	29,78	1,22E+08	28,77
11/05/2008	35	31,31	34,63	53894996	31,68
11/04/2008	35,25	33,92	34,48	47083809	35,11
11/03/2008	34,47	33,41	34,16	37363820	33,8
10/31/2008	34,56	31,54	31,6	63357905	34,05
10/30/2008	33,25	31,72	33,15	57908858	31,84
10/29/2008	34,21	31,85	34,06	69974268	32,11
10/28/2008	34,46	30,55	31,75	62925291	34,46
10/27/2008	32,15	30,26	30,42	48572363	30,83
10/24/2008	32	29	29,04	50050181	30,91
10/23/2008	31,9	29,16	31,21	63126797	31,33
10/22/2008	32,5	29,82	31,84	65131470	31,3
10/21/2008	34	31,54	31,58	52862297	32,64
10/20/2008	33	31,1	32,73	52147197	32,23
10/17/2008	34,44	31,77	33,4	67026892	32,06
10/16/2008	34,31	30,04	32,89	73963305	33,9
10/15/2008	35,03	32,02	32,3	95036219	33,35
10/14/2008	34,17	31,78	32,97	96452577	33,52
10/13/2008	31	27,56	30,65	69372300	30,4
10/10/2008	29,53	25	25,43	1,22E+08	28,31
10/09/2008	33,07	26,18	33,06	1,23E+08	27,25
10/08/2008	33,76	29,22	29,95	57474580	31,9
10/07/2008	34,99	30,6	34,1	45285411	30,6
10/06/2008	35,48	31,92	33,3	59030319	33,64
10/03/2008	38,95	34,5	37,98	81081504	34,56
10/02/2008	37,66	35,01	37	39358704	35,16
10/01/2008	38,6	36,49	36,98	47803638	36,7
09/30/2008	38	34,8	35,36	46870918	37,53
09/29/2008	38,41	33,25	36	67567074	33,25
09/26/2008	38,25	33	33,27	56078976	37,31
09/25/2008	35,8	34,02	35,25	38564067	34,12
09/24/2008	35,75	34,08	35,1	26503728	34,27
09/23/2008	36,59	34,03	35,05	32750003	34,17
09/22/2008	39,2	34,3	39,15	54380923	35,18
09/19/2008	44,3	37,01	44,3	96581264	39,8
09/18/2008	39,55	32,27	34,28	1,67E+08	37
09/17/2008	35,25	32,72	33,8	98504441	33,43
09/16/2008	35,12	31	31,2	1,16E+08	34,93
09/15/2008	35	31	32,67	1,01E+08	31
09/12/2008	34,5	32,97	33,26	63892447	34,29
09/11/2008	33,94	30,52	30,7	76371391	33,85
09/10/2008	32,5	30,1	31,5	57750332	31,7
09/09/2008	33,75	31,16	33,07	68947541	31,17
09/08/2008	33,96	31,83	33,24	97532950	33,56
09/05/2008	31,34	28,785	29,57	52601152	31,2
09/04/2008	30,95	29,57	30,56	46554757	29,67
09/03/2008	31,39	30,58	31,12	38035976	31,01

09/02/2008	31,69	30,71	31,22	37648942	31,21
08/29/2008	30,57	29,84	30,17	29295839	30,27
08/28/2008	30,44	28,98	29,35	36971444	30,43
08/27/2008	29,14	28,38	28,73	25865193	28,91
08/26/2008	29,26	28,0899	28,69	33050350	28,69
08/25/2008	29,23	28,54	28,92	30517863	28,67
08/22/2008	29,66	28,7	29,22	44891943	29,36
08/21/2008	28,68	28,04	28,17	37273993	28,44
08/20/2008	29,01	27,17	28,01	52813712	28,92
08/19/2008	28,5	27,38	28,5	45431851	27,79
08/18/2008	29,87	28,56	29,87	38159712	28,8
08/15/2008	30,49	29,25	29,81	43611695	29,76
08/14/2008	30,52	28,95	29,18	40937377	30,17
08/13/2008	30,33	29	30,14	53459871	29,29
08/12/2008	31,52	30,09	31	54319119	30,38
08/11/2008	32,07	30,2	30,2	55279037	31,61
08/08/2008	30,51	28,71	29,03	45858001	30,17
08/07/2008	30,64	28,55	29,91	57514486	29,01
08/06/2008	30,97	30,1	30,8	42205719	30,31
08/05/2008	31,69	30,24	30,55	45811580	31,54
08/04/2008	30,77	29,44	30,1	46628634	30,18
08/01/2008	30,64	29,71	30,27	40425264	30,5
07/31/2008	31,24	30,01	30,71	48109949	30,27
07/30/2008	31,5	29,8729	31	65752326	31,2
07/29/2008	30,46	27,73	28,17	62308596	30,46
07/28/2008	29,67	27,8	29	46649907	27,93
07/25/2008	30,01	28,51	29,33	55529853	29,09
07/24/2008	30,8143	29	30,7	70566812	29,15
07/23/2008	31,97	29,86	30,12	1,22E+08	30,45
07/22/2008	30,61	26,63	27,29	1,01E+08	30,43
07/21/2008	28,6	27,3	28,05	70613511	27,54
07/18/2008	28,31	26,45	28,08	71649777	27,86
07/17/2008	28,73	25,54	26,97	1,15E+08	27,83
07/16/2008	27,32	23,2	23,78	2,06E+08	27,23
07/15/2008	22,82	20,46	21,01	1,23E+08	20,51
07/14/2008	23,99	21,4766	23,86	56423866	21,57
07/11/2008	23,78	22,1051	22,555	82340362	23
07/10/2008	24,15	22,9	23,33	61013655	23,61
07/09/2008	25,17	23,56	24,73	52659848	23,71
07/08/2008	24,78	22,89	23,69	61177677	24,67
07/07/2008	24,5	22,5	24,2	58128373	23,52
07/03/2008	24,415	23,36	23,9	28357729	23,92
07/02/2008	24,78	23,55	24,22	34045709	23,59
07/01/2008	24,22	23,04	23,47	58148701	24,12
06/30/2008	24,33	23,46	24,11	42295472	23,75
06/27/2008	24,59	23,62	24,24	49647228	24,03
06/26/2008	25,31	24,07	24,79	59134355	24,07
06/25/2008	26,54	25,22	25,37	41995452	25,4
06/24/2008	25,69	23,9	24,22	50004297	25,2
06/23/2008	24,79	23,88	24,63	36835127	24,26

06/20/2008	25,4	24	24,56	62648335	24,5
06/19/2008	25,7	24,565	25,47	47032867	25,63
06/18/2008	25,85	24,77	25	42212737	25,43
06/17/2008	27,2	25,27	26,74	40686466	25,4
06/16/2008	26,98	25,62	26,03	33167102	26,38
06/13/2008	26,6	25,29	26,3	32367203	26,08
06/12/2008	26,83	25,59	25,73	40700814	26,02
06/11/2008	26,16	25,5	26,11	48023838	25,55
06/10/2008	26,49	24,81	25,04	43544061	25,91
06/09/2008	25,87	24,82	25,72	40113833	25,27
06/06/2008	26,82	25,32	26,8	57724369	25,42
06/05/2008	27,47	26,61	26,82	26963722	27,2
06/04/2008	27	26,2	26,61	33489919	26,64
06/03/2008	27,44	26,59	27,26	30364568	26,78
06/02/2008	27,54	26,71	27,47	23179523	27,11
05/30/2008	28,29	27,5	28,29	19411806	27,57
05/29/2008	28,132	27,25	27,36	25226546	27,98
05/28/2008	27,87	26,63	27,71	39716833	27,47
05/27/2008	28,02	27,15	27,64	27498165	27,56
05/23/2008	27,93	27,45	27,83	23920705	27,68
05/22/2008	28,44	27,55	27,75	26221461	27,91
05/21/2008	28,39	27,47	27,95	32859908	27,7
05/20/2008	29,1	27,75	28,29	31463334	28,05
05/19/2008	29,44	28,4	29	28574198	28,48
05/16/2008	29,65	28,61	29,64	25883545	28,95
05/15/2008	29,6	28,71	28,98	27905910	29,6
05/14/2008	29,43	28,77	29,13	25838278	28,91
05/13/2008	29,96	28,9	29,79	27225964	28,97
05/12/2008	29,9	29,39	29,5	13502919	29,76
05/09/2008	29,95	29	29,25	16057426	29,33
05/08/2008	30,11	29,08	30,07	24230817	29,38
05/07/2008	31,26	29,78	31,22	27675195	29,9
05/06/2008	31,59	30,51	30,63	21164136	31,27
05/05/2008	31,39	30,66	31,12	18617942	31,15
05/02/2008	32,4	30,94	31,79	25951328	31,14
05/01/2008	31,77	29,75	29,77	38327590	31,18
04/30/2008	30,59	29,57	29,89	21497518	29,75
04/29/2008	30,43	29,74	30,34	19373207	29,88
04/28/2008	30,68	30,12	30,5	17224076	30,34
04/25/2008	30,8	29,56	30,06	25805345	30,59
04/24/2008	30,14	28,77	28,96	28974923	29,85
04/23/2008	29,64	28,58	29,44	24535207	28,92
04/22/2008	29,59	28,95	29,19	22788044	29,38
04/21/2008	29,94	29,06	29,87	24367852	29,27
04/18/2008	31,04	30,25	30,63	37942706	30,4
04/17/2008	29,91	28,58	28,7	32578888	29,71
04/16/2008	30,34	28,49	29,95	69845984	29,01
04/15/2008	27,98	27,12	27,48	29682264	27,81
04/14/2008	27,91	27,08	27,65	36081777	27,2
04/11/2008	28,84	27,9	28,24	44211740	27,97

04/10/2008	29,56	28,4	29,31	45454810	28,52
04/09/2008	30,15	29,04	30,01	29806821	29,45
04/08/2008	30,33	29,66	30,27	33761639	29,93
04/07/2008	31,77	30,77	31,46	20142520	30,79
04/04/2008	31,14	30,38	30,81	25087024	30,93
04/03/2008	31	30	30,23	20045685	30,79
04/02/2008	31,75	30,31	31,71	37101481	30,53
04/01/2008	31,53	30,11	30,33	36073249	31,49
03/31/2008	29,75	28,91	29,39	34976131	29,1
03/28/2008	30,52	29,21	30,41	28855520	29,35
03/27/2008	31,2	30,05	31,2	26998574	30,26
03/26/2008	31,79	30,15	31,79	36599376	30,81
03/25/2008	32,48	31,35	32,04	27483090	32,06

GOLDMAN SACHS GROUP, INC.

Date	High	Low	Open	Volume	Close
06/26/2013	154,56	150,75	154,48	3580888	151,66
06/25/2013	154,31	151,55	152,45	3275313	153,06
06/24/2013	152,6	148,71	151,9899	4015475	150,78
06/21/2013	157,26	152,3	157	5390789	154,25
06/20/2013	159,99	154,84	159,15	6490459	155,41
06/19/2013	164,93	161,51	164,16	3557690	161,56
06/18/2013	164,8699	163,05	164,15	2061534	164,15
06/17/2013	165,67	162,905	164,08	2628540	164,11
06/14/2013	166,1099	162,91	165,74	2968951	162,92
06/13/2013	166,39	161,07	161,2	3769373	165,82
06/12/2013	164,98	161,07	164,98	3243773	161,86
06/11/2013	166,398	163,19	165,35	3859438	163,31
06/10/2013	168,2	165,29	166,7	3914677	167,49
06/07/2013	166,17	160,59	160,97	5690463	166,01
06/06/2013	159,79	156,341	158,3	3245241	159,68
06/05/2013	162,89	157,55	161,43	4141329	158,3
06/04/2013	165,74	160,5	163,46	3977736	161,68
06/03/2013	163,74	159,788	161,56	4559926	163,56
05/31/2013	165,828	162,07	163,95	4405418	162,08
05/30/2013	165,45	161	162,66	4336534	164,35
05/29/2013	164,13	159,41	159,74	4969773	162,87
05/28/2013	162,68	159,91	160,92	4471872	160,7
05/24/2013	158,92	155,29	155,57	3317560	158,72
05/23/2013	158,8899	154,62	156,36	5619860	157,41
05/22/2013	164,47	158,53	160,61	6177452	159,34
05/21/2013	161,7399	158,53	158,67	4078357	160,73
05/20/2013	160,49	157,52	157,58	4010615	158,9
05/17/2013	158,7	155	155,41	4177528	158,18
05/16/2013	157,485	153,96	154,73	3234156	154,47
05/15/2013	156,278	153,79	154,04	4177828	155,61
05/14/2013	154,94	149,5	149,5	5825838	154,52
05/13/2013	150,33	147,06	147,67	2975655	149,63

05/10/2013	149,18	147,501	148,57	2632404	149,1
05/09/2013	150,86	148,25	150,1	2819832	148,54
05/08/2013	150,99	148,4	149,13	3519375	150,26
05/07/2013	149,94	147,552	149,41	3137584	149,32
05/06/2013	149,54	145,64	145,92	3742146	148,45
05/03/2013	146,84	145,06	145,31	4018877	145,37
05/02/2013	143,67	140,39	142,68	4332174	143,67
05/01/2013	145,83	142,4	145,83	3509249	142,61
04/30/2013	146,5399	144,56	145,19	2587512	146,07
04/29/2013	145,9	143,91	144,54	2715498	145,11
04/26/2013	145,41	143,07	144,5	2235158	144,11
04/25/2013	146,05	143,75	144,11	2637808	144,76
04/24/2013	144,45	142,951	143,27	2785548	143,93
04/23/2013	143,39	139,92	140,44	3698618	142,94
04/22/2013	139,85	137,29	139,01	3190981	139,52
04/19/2013	139,84	137,85	139,31	3963093	138,72
04/18/2013	140,9	137,42	140,09	4820113	138,6
04/17/2013	143,6	138,05	142,99	6362729	140,6
04/16/2013	148,43	142,14	148,13	8275481	144,1
04/15/2013	151,45	145,53	148,75	5562972	146,46
04/12/2013	149,6	147,01	148,4	3131638	149,12
04/11/2013	150,589	148,22	149,46	2952365	149,07
04/10/2013	149,74	147,2401	147,3	3128714	149,46
04/09/2013	147,57	144,0661	144,32	3264497	146,52
04/08/2013	144,1184	141,84	143,73	2909046	143,82
04/05/2013	143,8	140,34	140,61	3865093	143,69
04/04/2013	144,95	142,24	143,52	3424222	142,99
04/03/2013	146,87	142,18	146,76	4373440	143,41
04/02/2013	147,485	144,769	145,27	3374185	146,68
04/01/2013	148,06	144,6	146,67	2581793	146,04
03/28/2013	149,06	147,13	148,12	3701846	147,15
03/27/2013	148,63	145,86	145,88	3964943	147,84
03/26/2013	148,34	144,87	148,29	3861064	146,54
03/25/2013	148,66	144,68	147,99	3775524	146,11
03/22/2013	147,7	145,61	146,51	3463220	146,6
03/21/2013	150,22	145,37	149,29	4707014	145,38
03/20/2013	151,48	149,25	150,02	2885245	150,13
03/19/2013	153,09	147,82	152,61	4727645	148,84
03/18/2013	153,11	150,89	152,53	3788120	151,95
03/15/2013	155,63	151,3	151,35	7304060	154,84
03/14/2013	154,34	152,16	152,27	3886769	154,02
03/13/2013	152,867	150,58	152,03	3357622	151,91
03/12/2013	153,8	150,46	153,3	3432598	151,85
03/11/2013	154,32	152,36	152,45	3587737	153,3
03/08/2013	156,23	152,01	155,89	6615419	152,98
03/07/2013	157,19	154,5	154,7	3893304	156,62
03/06/2013	155,05	152,8	154,06	3593845	154,13
03/05/2013	154,96	152,8	153,45	4597671	152,96
03/04/2013	152,47	149,71	150,01	3209780	152,18
03/01/2013	151,7	147,22	148,12	4539232	150,53

02/28/2013	152,4	149,76	151,35	4957378	149,76
02/27/2013	152,05	147,76	147,87	4696452	151,65
02/26/2013	149,46	146,71	148,11	5687228	148
02/25/2013	155,69	147,6	155,19	6296432	147,65
02/22/2013	154,13	152,05	152,37	4773547	154,09
02/21/2013	153,95	149,8	153,72	8319596	150,88
02/20/2013	158,5	154,56	158,22	5032420	155,18
02/19/2013	159	155,25	155,69	5105361	158,65
02/15/2013	156,54	154,08	156,4	4254701	154,99
02/14/2013	156,719	153,62	153,84	5037537	155,93
02/13/2013	154,85	153,28	154,11	4369476	154,52
02/12/2013	154,32	151,79	152,48	4310451	154,11
02/11/2013	152,87	150,9601	151,42	3752174	152,24
02/08/2013	151,97	150,35	150,78	3612713	151,6
02/07/2013	152,5	149	150,76	4891850	150,26
02/06/2013	151,14	149,17	149,75	3942629	151,12
02/05/2013	150,75	148,18	148,35	4219757	150,45
02/04/2013	148,95	146,615	148,25	4680197	147,52
02/01/2013	150,395	147,76	148,51	4564387	149,9
01/31/2013	148	146,26	146,26	3683006	147,86
01/30/2013	147,42	145,91	146,81	4084256	147,15
01/29/2013	147,5	143,84	144,1	4521925	147,1
01/28/2013	145,25	143,69	144,43	3045923	144,15
01/25/2013	145,27	143,3	144,18	4640453	144,46
01/24/2013	146,745	144,06	145	4638187	144,96
01/23/2013	145,94	144,8066	145,78	3950679	145,56
01/22/2013	146,28	143,34	144,01	5158829	145,95
01/18/2013	144,81	141,24	141,35	7351019	144,45
01/17/2013	141,95	139,62	140,89	6596062	141,01
01/16/2013	141,58	137,9	138,94	10654652	141,09
01/15/2013	137,255	135,12	135,55	4325884	135,59
01/14/2013	137,32	135,66	137,19	2862478	136,13
01/11/2013	137,17	136,13	137,02	3215992	137,13
01/10/2013	138,15	134,13	135,07	5962241	137,37
01/09/2013	134,43	133,27	133,4	3666618	134,32
01/08/2013	133,95	132,7	133,71	2761093	133,05
01/07/2013	134,51	132,8805	134,12	3557305	134,26
01/04/2013	134,64	130,32	130,93	5235939	134,51
01/03/2013	131,78	130,07	131,7	4584522	130,94
01/02/2013	131,66	129,62	131,3	4449409	131,66
12/31/2012	127,68	124,79	125,42	3624273	127,56
12/28/2012	126,619	125,34	125,73	1859217	125,52
12/27/2012	128,3	124,57	127,55	3263493	126,67
12/26/2012	129,3	127,11	128,16	2210162	127,16
12/24/2012	128,5	127,4	127,87	1359237	127,54
12/21/2012	128,95	125,63	126,63	6395651	128,44
12/20/2012	129,72	126,62	127,35	4412061	129,72
12/19/2012	129,3	126,81	128,67	5526899	127,2481
12/18/2012	128	124,49	124,82	8040246	127,77
12/17/2012	123,49	120,025	120,19	5478311	123,49

12/14/2012	120,07	118,3	118,45	3717124	119,36
12/13/2012	119,16	117,59	117,81	3330142	118,5
12/12/2012	119,98	118,08	119,29	5372612	118,09
12/11/2012	119,8	117,04	117,56	5696832	118,86
12/10/2012	117,17	115,62	116,61	3332046	117,01
12/07/2012	118	116,14	117,77	3960598	116,57
12/06/2012	117,48	116,2	117,22	2330826	117,2
12/05/2012	117,9	116	117,02	3282995	117,13
12/04/2012	118,39	116,201	118,12	3591962	116,58
12/03/2012	119,64	118,07	118,42	3614223	118,4
11/30/2012	119,44	117,69	117,96	4264858	117,79
11/29/2012	120,45	118,52	120	2982011	118,73
11/28/2012	119,33	116,57	117,25	3811708	119,33
11/27/2012	121,335	118,38	120,5	3875425	118,41
11/26/2012	120,95	118,5	119,16	3373071	120,94
11/23/2012	120,31	118,27	118,67	1977481	120,31
11/21/2012	118,23	116,83	118,18	2075267	117,7
11/20/2012	118,75	117,37	117,93	3303954	118,09
11/19/2012	119,19	117,19	117,2	3868850	118,3
11/16/2012	116,5695	114,23	115,53	4516681	115,84
11/15/2012	116,36	113,91	114,51	3703600	115,44
11/14/2012	117,45	113,88	116,65	3886133	114,24
11/13/2012	118,35	115,08	115,89	3157095	116,47
11/12/2012	117,84	116,3	116,79	2455142	117,24
11/09/2012	117,85	113,84	114,71	4823198	116,15
11/08/2012	119,84	115,26	119,21	6253393	115,27
11/07/2012	123,12	117,97	122,8	7075731	117,98
11/06/2012	126,73	124,3	124,33	3991770	126,25
11/05/2012	124,465	122,11	123,19	2569155	124,08
11/02/2012	125,89	123,06	125,35	3189202	123,25
11/01/2012	124,88	122,36	122,82	3336741	124,85
10/31/2012	122,6	119,66	119,73	3680031	122,39
10/26/2012	120,38	118,38	119,24	3961062	119,44
10/25/2012	122,19	118,65	120,83	4128724	119,72
10/24/2012	121,35	119,77	119,83	3662717	119,77
10/23/2012	121,6599	118,12	120,47	5820286	119
10/22/2012	124,36	121,92	122,02	3642974	122,77
10/19/2012	125,171	123,02	124,46	5877265	123,62
10/18/2012	126,48	123,19	123,8	5375064	125,15
10/17/2012	125,05	123,05	123,32	6712663	124,92
10/16/2012	125,97	122,35	124,23	10117255	123,22
10/15/2012	124,61	120,75	121,7	6418957	124,5
10/12/2012	122,28	119,89	121,62	4054872	120,2
10/11/2012	122,94	120,75	120,95	4708248	121,99
10/10/2012	120,25	119,06	119,5	2829517	120,08
10/09/2012	120,74	119,02	119,39	3267089	119,63
10/08/2012	119,7201	118,15	118,28	2140637	119,46
10/05/2012	121,4	118,58	120,83	3938231	119,31
10/04/2012	120,36	117,93	118,66	3743403	119,9
10/03/2012	118,17	116,22	117,62	3036715	117,91

10/02/2012	118,24	117,09	117,55	3682501	117,25
10/01/2012	119,02	116,4	116,67	5339044	116,86
09/28/2012	115,01	113,23	115,01	3654980	113,68
09/27/2012	115,86	113,72	113,74	3898844	115,23
09/26/2012	113,64	111,9	113,22	5185769	113,08
09/25/2012	117,654	113,5	117,13	4548615	113,5
09/24/2012	117,43	114,9	116,34	3697536	116,6
09/21/2012	118,38	116,56	118,36	8195416	116,72
09/20/2012	117,8197	116,24	117,64	4448067	117,63
09/19/2012	120,37	119,02	120,37	4818232	119,02
09/18/2012	120,3643	118,75	119,43	3036262	119,88
09/17/2012	121,11	119,51	120,32	3598485	119,9
09/14/2012	122,6	120,48	121,26	6188509	121,36
09/13/2012	121,05	117,68	117,99	5262241	120,67
09/12/2012	118,46	116,69	117,4	4234142	118,24
09/11/2012	117,76	115,02	115,23	3898844	116,69
09/10/2012	116,25	114,54	116,06	4225252	114,68
09/07/2012	116,75	113,55	113,8	6137682	116,33
09/06/2012	113,78	110,01	110,61	6522061	113,54
09/05/2012	110	106,79	106,9	6374400	109,94
09/04/2012	107,25	105,54	105,55	3249879	106,41
08/31/2012	106,58	105,31	105,41	3265361	105,72
08/30/2012	105,2	103,95	104,74	2823959	104,72
08/29/2012	106,29	105,04	105,36	2268697	105,53
08/28/2012	105,89	104,2	104,46	2611078	105,03
08/27/2012	105,85	104,58	105,12	2467080	105,12
08/24/2012	105,22	102,23	103,56	3527080	104,96
08/23/2012	104,99	103,65	104,59	3583261	104,08
08/22/2012	106,35	103,67	104,77	4202380	104,67
08/21/2012	107,34	104,75	105,69	4459702	105,32
08/20/2012	105,5	103,14	103,32	3860814	105,28
08/17/2012	103,95	102,8	103,81	2509645	103,6
08/16/2012	103,93	102,601	103,26	2417822	103,49
08/15/2012	104,5	103,05	103,35	2452595	103,13
08/14/2012	105,63	102,91	104,15	3148241	103,26
08/13/2012	103,97	102,55	102,55	2008602	103,61
08/10/2012	103,375	102,12	103,37	3128524	103,02
08/09/2012	104	102,3	102,41	2855080	103,6
08/08/2012	103,31	102,17	102,5	2351012	102,5
08/07/2012	104,38	102,3301	102,38	3845414	103,24
08/06/2012	102,85	100,75	101,25	2768650	102,02
08/03/2012	101,3607	99	99,347	3283066	100,98
08/02/2012	99,03	96,72	98,5	3980478	97,81
08/01/2012	101,76	99,82	101,27	3092795	100,09
07/31/2012	101,78	100	100,26	3663928	100,9
07/30/2012	102,18	100,35	101,15	3659996	100,88
07/27/2012	102,05	98,12	98,41	6397887	101,64
07/26/2012	98,2	96,75	97,44	5077512	98,06
07/25/2012	96,69	94,845	95,06	4578855	95,96
07/24/2012	94,6	93,21	93,38	5303677	94,47

07/23/2012	93,42	91,15	91,94	4762062	93,16
07/20/2012	95,3	94,1	94,47	5549096	94,16
07/19/2012	96,64	94,55	96,6	6165656	95
07/18/2012	97,81	96,18	97,35	4443105	96,51
07/17/2012	100,49	97,18	100,24	9502759	97,98
07/16/2012	98,15	95,96	97,73	4505288	97,68
07/13/2012	97,864	94,8	94,92	4592395	97,43
07/12/2012	94,74	93,23	94,34	3186951	94,02
07/11/2012	95,47	93,75	93,88	4516597	95,13
07/10/2012	95,3	93,15	94,86	3668605	94,25
07/09/2012	95,35	93,67	94,84	4121279	94,47
07/06/2012	96	94,5	94,64	3321375	95,47
07/05/2012	98,21	95,89	98,21	3736847	95,92
07/03/2012	98,77	96,63	97,13	2255361	98,6
07/02/2012	97,3	95,593	96,56	3515880	97,13
06/29/2012	96,18	94,52	96,01	6246301	95,86
06/28/2012	93,52	91,33	92,09	4413691	93,49
06/27/2012	93,79	91,02	91,19	3576941	93,27
06/26/2012	91,83	90,43	91,49	4251207	91,03
06/25/2012	92,4	90,66	92,36	4211284	91,22
06/22/2012	95,32	93,16	95,32	6727615	93,63
06/21/2012	96,87	93,87	96,8	5579342	93,9
06/20/2012	97,6	95,37	97,01	4942478	96,55
06/19/2012	97,47	94,15	94,3	5296865	96,37
06/18/2012	95,27	93,32	95,24	4085789	93,63
06/15/2012	95,77	92,75	93,68	6186943	95,66
06/14/2012	94,2891	92,51	92,94	4461313	93,82
06/13/2012	94,42	92,27	93,32	4694645	92,72
06/12/2012	94,04	92,52	92,91	3668691	94,04
06/11/2012	96,76	92,66	96,01	4942070	92,8
06/08/2012	94,84	92,89	93,63	3370829	94,54
06/07/2012	97,5	93,29	96,64	6069468	94
06/06/2012	95,07	92,905	93,04	6406692	94,96
06/05/2012	93	90,71	90,96	4684610	92,21
06/04/2012	93,02	90,55	92,76	5334380	91
06/01/2012	94,2	92,19	94,07	5385426	92,64
05/31/2012	96,65	93,7	94,9	4834240	95,7
05/30/2012	96,9	94,41	96,68	5713836	94,61
05/29/2012	97,88	95,38	97,01	4529717	97,86
05/25/2012	97,78	96,51	96,54	3096029	96,7
05/24/2012	98,5	95,84	98,32	5177906	96,86
05/23/2012	98,51	95,51	96,75	5469611	98,04
05/22/2012	99,95	96,59	96,88	5839789	97,53
05/21/2012	97,55	94	94,8	5315265	96,51
05/18/2012	97,902	95	97,53	7189795	95,49
05/17/2012	99,94	97,08	98,57	6377810	97,08
05/16/2012	102,14	98,2	100,55	5798541	98,2
05/15/2012	101,77	99,78	100,14	5657325	99,87
05/14/2012	101,07	99,32	100,86	10077673	99,77
05/11/2012	103,79	101,59	103,42	10634940	102,13

05/10/2012	109,36	106,12	108,56	4694106	106,32
05/09/2012	108,64	106,66	107,3	4780141	107,29
05/08/2012	110,19	107,77	108,99	4065890	109,37
05/07/2012	110,86	108,29	108,53	3268158	110,04
05/04/2012	110,9	108,8	110,78	5500053	108,99
05/03/2012	114,2799	110,81	113,98	4856784	111,53
05/02/2012	114,47	112,77	114,1	3957172	113,77
05/01/2012	116,48	114,15	114,84	4309181	115,33
04/30/2012	115,3	113,61	114,19	4240698	115,15
04/27/2012	114,99	113,34	114,23	3616409	114,41
04/26/2012	115,55	113,08	113,43	4589609	114,56
04/25/2012	115,11	112,72	115,11	5081595	113,98
04/24/2012	114,25	111,04	111,56	4703324	114,11
04/23/2012	111,94	110,07	110,52	7049117	111,75
04/20/2012	114,17	112,32	113,91	5374633	112,44
04/19/2012	115,48	112,47	115,1	9245345	113,6
04/18/2012	116,79	114,23	114,76	6642033	115,33
04/17/2012	119,77	116,24	119,37	12902056	116,86
04/16/2012	118,41	114,96	117,12	7137585	117,73
04/13/2012	120,09	114,89	119,99	6377374	115,09
04/12/2012	120,41	116	116,57	5517478	120,39
04/11/2012	117,02	115,56	116,37	4181239	115,93
04/10/2012	118,22	114,45	117,28	5771354	114,56
04/09/2012	117,99	115,67	116,06	4049443	117,02
04/05/2012	120,59	117,63	119,45	6104426	118
04/04/2012	121,632	119,862	120,82	5635107	119,96
04/03/2012	124,4299	121,7	124,32	5598486	122,71
04/02/2012	125,54	123,38	124,14	4084918	124,9
03/30/2012	125,47	122,925	124,69	4654018	124,37
03/29/2012	126,6	122,89	125,66	5538924	123,76
03/28/2012	127,24	124,09	126,1	5192885	126,36
03/27/2012	128,72	126,2	128,59	5447816	126,33
03/26/2012	128,2099	126,44	127,26	4443975	128,07
03/23/2012	126,8	124,51	125,86	5161023	126,18
03/22/2012	125,57	124,09	124,79	5029001	124,74
03/21/2012	127,51	124,51	126,68	4820704	125,99
03/20/2012	127,86	123,26	123,49	8247670	126,02
03/19/2012	126	122,2	122,93	8021161	124,3
03/16/2012	123,5	121,06	123,1	7427571	122,93
03/15/2012	123,55	120,12	121,73	7246662	123,06
03/14/2012	124,87	119,82	124,52	14838749	120,37
03/13/2012	124,85	118,4	118,4	11891581	124,54
03/12/2012	117,87	116,28	117,7	4060603	116,99
03/09/2012	118,49	116,24	117,62	5000542	117,29
03/08/2012	118,68	116,08	117,73	4784649	117,17
03/07/2012	116,73	114,29	114,66	5600186	116,4
03/06/2012	116,24	113,11	116,12	8161606	113,67
03/05/2012	119,95	117,51	119,6	5618936	118,63
03/02/2012	122,18	119,86	121,41	7047575	119,96
03/01/2012	121,24	115,84	115,97	10491269	121,13

02/29/2012	118,13	115,14	116,51	6651579	115,14
02/28/2012	118,66	115,25	116	6452990	117,11
02/27/2012	116,65	113,94	114,52	4371086	116,23
02/24/2012	116,97	115,11	116,32	4878012	115,87
02/23/2012	115,8244	113,22	114,62	5610186	115,8
02/22/2012	117,14	114,29	116,22	4509569	114,36
02/21/2012	117,91	115,93	116,22	5321174	116,63
02/17/2012	116,65	114,83	115,46	5186297	115,91
02/16/2012	114,98	111,62	112,45	6374429	114,74
02/15/2012	115,25	112,91	113,28	6117405	113,17
02/14/2012	113,85	111,4	113,66	4871945	112,87
02/13/2012	116,07	113,98	115,86	3993092	114,53
02/10/2012	115,66	113,26	114,52	5850844	114,12
02/09/2012	117,39	115,05	117,19	4770123	115,88
02/08/2012	117,04	114,54	116,61	4958141	116,15
02/07/2012	116,9791	115,308	116,77	5728328	115,98
02/06/2012	117,6	116,3301	116,39	3423769	117,39
02/03/2012	117,57	115,4	115,61	7457120	117,53
02/02/2012	115,41	112,7078	114,34	6625837	113,39
02/01/2012	116,65	111,61	112,61	11336389	113,45
01/31/2012	112,5	109,16	110,6899	8029411	111,47
01/30/2012	110,42	108,77	110,37	6362936	109,73
01/27/2012	112,2	107,62	107,77	8410002	111,77
01/26/2012	110,3	108,03	108,61	6911788	108,56
01/25/2012	108,95	105,93	106,23	7928608	108,27
01/24/2012	109,1	106,25	106,79	4547272	108,87
01/23/2012	110,9	107,52	108,49	7093156	108,19
01/20/2012	109,43	106,6	107,32	8446120	108,74
01/19/2012	108,3	104,88	106,25	11481997	107,68
01/18/2012	105,83	97,8	99	17968059	104,31
01/17/2012	101,84	96,95	98,62	8048412	97,68
01/13/2012	99,43	97	98	7616712	98,96
01/12/2012	101,4541	98,26	100,56	6862030	101,21
01/11/2012	100,62	97,5	97,94	7222920	99,76
01/10/2012	99,48	97,04	97,36	7684876	98,33
01/09/2012	95,11	92,961	93,49	5018385	94,69
01/06/2012	93,96	92,42	93,8	5940987	93,42
01/05/2012	95,8	92,5	93,95	8131295	94,58
01/04/2012	95,13	93,68	94,73	7407211	94,74
01/03/2012	96,43	92,83	92,97	8646487	95,36
12/30/2011	91,14	90,14	90,53	4185097	90,43
12/29/2011	91,4299	90,25	90,59	4290483	91,01
12/28/2011	92,44	90,044	91,66	3917941	90,12
12/27/2011	93,84	91,83	93,5	3672898	91,9
12/23/2011	95	92,73	94,8	3920619	93,79
12/22/2011	94,95	91,79	92,12	8286643	94,42
12/21/2011	92,21	89,28	91,04	6424343	92
12/20/2011	91,5	88,15	89,82	8613423	90,98
12/19/2011	90,92	86,9	90,62	9545261	87,7
12/16/2011	93,59	89,9	92,71	10053957	90,1

12/15/2011	95,1	91,9	94,74	8163159	91,9
12/14/2011	95,71	92,45	93,78	8376642	93,25
12/13/2011	99,94	93,35	99,19	10114266	95,04
12/12/2011	99,45	97,52	99,34	6134653	98,03
12/09/2011	103,58	100,79	101,12	7016345	101,45
12/08/2011	104,69	99,38	103,68	9221362	99,92
12/07/2011	106,1	99,05	100,27	10623593	105,13
12/06/2011	102,1	99	99,64	6406288	101,16
12/05/2011	102,19	99,05	99,56	8528897	99,82
12/02/2011	102,42	95,53	95,53	15124568	97,25
12/01/2011	95,62	93,2	94,58	6040334	94,43
11/30/2011	96,01	91,37	92,4	10872949	95,86
11/29/2011	91,29	88,65	90,35	5882647	88,81
11/28/2011	93,75	89,37	92,72	8732268	90,78
11/25/2011	91,44	87,74	88,06	3674913	88,75
11/23/2011	89,28	87,6	88,98	6609267	87,89
11/22/2011	91,8	88,61	90,71	7089812	89,4
11/21/2011	92,29	88,9	90,18	7803710	91,3
11/18/2011	93,39	91,31	92,47	6229700	91,91
11/17/2011	96,44	91,82	95,99	8997220	92,35
11/16/2011	98,99	95,25	98,87	8895081	95,6
11/15/2011	101,02	98,06	98,3	5665831	99,75
11/14/2011	100,61	98,38	100,52	4831299	99,29
11/11/2011	102,2	100,26	100,89	4771466	101,66
11/10/2011	101,94	98,14	101,87	8537181	99,5
11/09/2011	105	98,83	104,99	10599384	99,67
11/08/2011	109,2574	106,2	106,41	6138911	108,58
11/07/2011	106,15	103,75	104,95	4698361	105,57
11/04/2011	106,57	103,81	106,33	6078813	105,04
11/03/2011	108,71	102,09	108,03	8295313	107,68
11/02/2011	107,25	104,75	106,45	5604454	106,13
11/01/2011	107,099	102,71	103,49	10230255	103,54
10/31/2011	113,89	109,48	112,79	8076015	109,55
10/28/2011	118,07	114	114,34	8249595	115,86
10/27/2011	117,53	110	110,33	16486369	116,4
10/26/2011	106,74	101,36	101,9	11753112	106,33
10/25/2011	103,17	100,08	103,05	5153351	100,44
10/24/2011	104,73	102,58	102,65	5616548	103,98
10/21/2011	103,06	100,59	101,74	5858519	102,09
10/20/2011	102,17	98,28	101,69	7351632	100,86
10/19/2011	104,94	100,32	101,55	9959377	100,79
10/18/2011	103,7388	96,55	98,19	16780666	102,25
10/17/2011	97,8856	95,17	95,51	7227764	96,9
10/14/2011	97,84	94,65	96,79	5558917	96,73
10/13/2011	98,02	94,52	97,87	6575646	96,15
10/12/2011	101,13	96,39	98,2	8238099	99,11
10/11/2011	98,8099	94	94,56	7066666	96,7
10/10/2011	96,39	93,95	94,92	6125941	96,14
10/07/2011	98,07	92,2476	98,07	7637664	92,69
10/06/2011	98	91,76	94	7605565	97,93

10/05/2011	95,54	90,82	93,87	8455629	94,29
10/04/2011	95,22	84,27	88,32	11991451	94,58
10/03/2011	95,72	89,88	93,74	7746663	90,08
09/30/2011	98,4	94,46	98,28	5784473	94,55
09/29/2011	99,98	97,2	98,65	5950244	99,87
09/28/2011	100,81	96,21	99,98	5676770	96,32
09/27/2011	104,08	98,78	101,2	8583887	99,55
09/26/2011	99,73	95	96,19	7043280	99,14
09/23/2011	96,52	92,8	92,84	17489148	95,18
09/22/2011	96,03	91,4	95,96	12386183	93,98
09/21/2011	102,83	97,72	102,81	8593203	97,86
09/20/2011	105,27	102,53	105	4978943	102,61
09/19/2011	105,6	103,25	105,32	5823683	104,81
09/16/2011	109,66	105,91	109,07	7999695	107,49
09/15/2011	108,19	105,1	105,17	6355270	107,97
09/14/2011	105,88	103,53	104,91	6603330	104,54
09/13/2011	105,18	101,5	103,41	7119554	104,09
09/12/2011	103	99,77	100,79	8772841	102,92
09/09/2011	105,82	102,22	104,38	8615134	102,25
09/08/2011	108	104,74	107,13	6513661	104,79
09/07/2011	108,79	105	106	6531641	108,34
09/06/2011	105,6	103,43	103,67	7752372	104,56
09/02/2011	109,24	105,8	108,58	8381274	107,06
09/01/2011	115,55	111,6	115,55	9857255	112,16
08/31/2011	117,8	114,67	115,4	6488013	116,22
08/30/2011	116	113,25	115,33	5301148	115,18
08/29/2011	116,54	112,33	113,65	5185049	116,07
08/26/2011	112,58	107,72	108,63	7355623	111,75
08/25/2011	118,1	108,11	114,51	11945913	109,84
08/24/2011	110,74	106,39	106,9	10175164	110,31
08/23/2011	108,8	103,16	106,02	24487155	106,86
08/22/2011	114,49	105,1	114,17	11286561	106,51
08/19/2011	115,3	111,11	111,87	6829229	111,76
08/18/2011	114,5	112,035	112,15	9288922	113,14
08/17/2011	118,75	116,55	117,36	4829031	117,25
08/16/2011	119,78	115,5	117,2	7413468	116,87
08/15/2011	119,7	116	117,57	7257502	119,13
08/12/2011	120,88	115,29	119,8	9608060	116,47
08/11/2011	119,75	112,25	112,96	11847517	118,1
08/10/2011	119,67	110,04	119,58	18592204	110,34
08/09/2011	123,15	111,6	120,51	15914479	122,73
08/08/2011	125,44	112,11	122,08	17381629	117,66
08/05/2011	129,23	122,35	127,75	11171258	125,18
08/04/2011	131,89	126,21	130,84	8197178	126,23
08/03/2011	133,27	130,71	131,35	6499388	132,08
08/02/2011	134,76	131,18	132,08	7594489	131,23
08/01/2011	137,34	133,75	136,92	5886638	134,15
07/29/2011	136,6	133,13	134,1	5346350	134,97
07/28/2011	138,13	134,65	134,97	4430105	135,84
07/27/2011	137,25	134,44	136,79	5250559	134,72

07/26/2011	139,25	136,02	136,61	5465238	137,6
07/25/2011	137,13	133,5	134,17	5856972	136,85
07/22/2011	136,47	134,44	135,03	4928279	135,49
07/21/2011	135,98	133,25	133,52	7672420	135,58
07/20/2011	133,8	127,5805	128	8578755	132,75
07/19/2011	129,93	125,5	125,73	15301315	128,49
07/18/2011	130,16	127,5	129,58	5839559	129,33
07/15/2011	131,51	129,18	131,31	5260131	130,16
07/14/2011	132,2	129,7499	131,7	5357862	129,89
07/13/2011	131,77	129,7	130,74	4413958	129,92
07/12/2011	132,66	130,1	131,42	4333362	130,31
07/11/2011	133,43	131,07	132,75	4724427	132,02
07/08/2011	134,4	133,17	133,32	4141864	134,08
07/07/2011	136,2	134,72	135,09	3859210	135,01
07/06/2011	134,44	132,82	133,78	3029560	133,89
07/05/2011	136,05	133	135,9	4457197	134,5
07/01/2011	136,72	133,09	133,43	5103532	136,65
06/30/2011	133,8	131,5	133,05	4992942	133,09
06/29/2011	133,23	129,5	129,73	8170790	132,53
06/28/2011	131,34	128,3	131,34	8059751	129,26
06/27/2011	131,86	129,8	130,75	5832605	130,71
06/24/2011	133,45	130,82	132,81	5775678	130,91
06/23/2011	133,83	131,64	133,1	6707794	132,36
06/22/2011	137,78	134,43	135,59	4228140	134,52
06/21/2011	137,19	134,3	135,5	4213300	135,96
06/20/2011	136,73	134,3607	136,42	4021799	135,14
06/17/2011	138,79	137,21	137,83	6768521	137,23
06/16/2011	136,89	134,15	134,63	5230680	136,09
06/15/2011	137,59	134,01	136,07	5715291	134,85
06/14/2011	138,95	136,54	138,2	5850046	137,1
06/13/2011	137,97	135,92	136,13	5273694	137,53
06/10/2011	137,25	132,515	133,21	7557273	135,92
06/09/2011	135,1	131,83	131,99	4499096	133,53
06/08/2011	134,89	131,5	132,63	6796246	131,59
06/07/2011	135,76	132,99	134,38	6200364	132,99
06/06/2011	135,22	133,14	134,75	5287937	133,9
06/03/2011	137,17	132,89	132,98	5457937	135,33
06/02/2011	136,73	131,5	136,65	12423522	134,38
06/01/2011	140	136,1	139,95	6772506	136,17
05/31/2011	142,3	135,23	140,82	7023566	140,73
05/27/2011	138,96	136,23	136,25	5275708	138,66
05/26/2011	136,6999	135,34	136,2	5334485	136,26
05/25/2011	137,59	135,51	135,67	6529663	136,24
05/24/2011	136,76	135,03	136,27	6605559	136,34
05/23/2011	137,19	133,64	133,64	8407529	135,84
05/20/2011	139,64	134,79	138,18	11291555	134,99
05/19/2011	141,3	138,4324	141,23	7334180	139,34
05/18/2011	141,82	140,21	140,935	4775217	140,84
05/17/2011	141,95	139,08	140,26	7079352	140,81
05/16/2011	143,39	140,26	140,89	6458927	140,6

05/13/2011	142,52	139,25	142,39	14261474	141,46
05/12/2011	146,78	140,66	145,99	20661240	142,75
05/11/2011	150	147,65	150	5311848	147,88
05/10/2011	150,74	148,52	149,02	4036137	150,4
05/09/2011	149,868	148,8	149,7	3155261	149,12
05/06/2011	151,97	149,53	151,47	5431637	150,1
05/05/2011	151,22	149,95	150,87	4103334	150,41
05/04/2011	152,46	150,95	152,25	3769057	151,52
05/03/2011	152,8	150,68	150,97	3559048	151,87
05/02/2011	153,07	151,01	152,2	4364055	151,3
04/29/2011	151,87	149,6418	150,28	6076194	151,01
04/28/2011	152,6	150,2	152,55	5908475	150,6
04/27/2011	153,85	152	153,6	4207655	152,86
04/26/2011	153,95	151,78	151,89	4370755	153,27
04/25/2011	152,59	151,18	152,58	3712444	152,19
04/21/2011	154,33	152,7	153,09	3980755	153,51
04/20/2011	154,15	151,5	153,17	7190390	152,7
04/19/2011	156,1	149,55	156,09	13470407	151,86
04/18/2011	154,88	151,52	154,05	5996841	153,78
04/15/2011	156,95	154,63	156,18	5608179	155,13
04/14/2011	157,6	155,25	157,51	7981608	155,79
04/13/2011	163,98	159,83	162,5	5145036	160,17
04/12/2011	161,44	159,4475	160,25	3330748	160,42
04/11/2011	162,91	160,54	160,54	3128638	161,47
04/08/2011	163,62	160,82	163,49	3280883	160,96
04/07/2011	164,4	161,57	161,99	4588688	162,4
04/06/2011	161,99	158,855	159,89	4199446	161,89
04/05/2011	159,15	157,62	158,46	3174862	158,91
04/04/2011	160,88	158,6	160,76	2821950	158,9
04/01/2011	162	159,66	159,77	3792343	160,23
03/31/2011	160,07	157,32	157,38	3319661	158,6
03/30/2011	160,43	157,47	159,03	2967727	159,07
03/29/2011	158,7	155,5313	156,6	3774030	158,47
03/28/2011	159,29	156,41	158,2	3689495	156,47
03/25/2011	160,51	157,7	160,51	4021739	157,97
03/24/2011	160,5	158,831	160,35	2735387	159,91
03/23/2011	160,23	158,24	160,02	3604139	159,53
03/22/2011	162,21	160,12	160,64	3539700	160,79
03/21/2011	162,15	159,9	161,62	4663066	160,21
03/18/2011	160,25	155,24	156,6	10170400	159,96
03/17/2011	156,35	153,95	155,93	5293053	155,75
03/16/2011	157,24	153,26	157,23	7225386	154,38
03/15/2011	158,05	154,85	156,06	5233389	157,25
03/14/2011	160,5	158,02	159,94	4377059	158,43
03/11/2011	161,55	159,84	159,85	2884116	160,68
03/10/2011	161	159,99	160,8	4564605	160,27
03/09/2011	163,72	161,58	161,85	4124234	162,35
03/08/2011	161,78	159,04	159,43	4846020	161,3
03/07/2011	161,84	158,5	161,41	7006215	159,15
03/04/2011	163	160,36	162,88	7811010	161

03/03/2011	165,1799	162,69	162,71	4583571	164,49
03/02/2011	163,33	161,11	161,58	4658549	161,69
03/01/2011	164,49	161,3	163,55	7016859	161,31
02/28/2011	166,25	163,1101	165,53	4237243	163,78
02/25/2011	165,88	163,52	164,05	4636791	165,12
02/24/2011	163,9	161,318	162,2	4624111	163,44
02/23/2011	164,8	161,77	162,63	4562412	163,09
02/22/2011	165,76	162,35	165,67	5448637	162,94
02/18/2011	168,3	166,85	167,04	3728226	168,04
02/17/2011	168,69	167	168,54	4449714	167,16
02/16/2011	169,9	168	168,56	4609262	168,81
02/15/2011	168,44	166,82	167,32	4026516	167,91
02/14/2011	167,8	165,51	166,15	3549511	167,52
02/11/2011	167,69	164,81	165,11	4260826	166,66
02/10/2011	166,65	164,68	165,15	4267265	165,34
02/09/2011	168,23	164,66	168,23	5669980	166,01
02/08/2011	168,72	166,26	167,02	4720719	168,55
02/07/2011	168,1	164,6	164,79	5040460	167,13
02/04/2011	164,98	162,76	164,88	3355741	164,83
02/03/2011	164,99	161,84	164,99	4715205	164,64
02/02/2011	166,64	164,2	165,15	2987254	165,05
02/01/2011	166,25	163,61	163,86	4143189	165,33
01/31/2011	163,72	161,23	161,38	3798523	163,62
01/28/2011	165,09	161,42	164,16	4571432	161,77
01/27/2011	164,25	161,11	161,13	6039000	164,03
01/26/2011	162,84	161,04	161,7	6741559	161,31
01/25/2011	164,79	160,12	163,05	11259730	161,98
01/24/2011	167,0682	165,75	165,99	4630918	166,3
01/21/2011	169,2	165,12	165,88	5878551	166,2
01/20/2011	167,06	164,01	166,55	8918942	165,69
01/19/2011	171,49	165,86	169,46	13372654	166,49
01/18/2011	175,34	173,05	174,75	4984039	174,68
01/14/2011	175	171,19	171,19	5885032	175
01/13/2011	172,5999	171	172,04	3183720	171,57
01/12/2011	172,31	169,18	169,39	5580434	171,67
01/11/2011	171,425	168,32	170,5	4572242	169,36
01/10/2011	171,29	169,2	170	3657840	169,76
01/07/2011	172,89	169,3609	172,7	4917488	170,69
01/06/2011	174,59	171,98	174,51	5376047	172,21
01/05/2011	174,49	172	172,05	4146974	174
01/04/2011	174	172	173,87	3336094	173,08
01/03/2011	173,25	169,85	170,55	5719247	173,05
12/31/2010	168,8	167,01	167,58	1637111	168,16
12/30/2010	168,25	166,9901	168,09	1745709	167,64
12/29/2010	169,78	166,57	169,4	3338091	167,63
12/28/2010	171,23	168,83	170	2864681	169,19
12/27/2010	170	166,41	166,79	2718713	169,83
12/23/2010	169,6999	167,17	169,1	2499421	167,6
12/22/2010	169,68	167,9	168,67	3858649	169,6
12/21/2010	168,88	166,5	166,54	4553171	168,23

12/20/2010	166,9	163,65	163,74	3725655	166,05
12/17/2010	165	163,12	163,92	5346810	164,04
12/16/2010	165,91	163,21	165,69	4164421	164,46
12/15/2010	167,289	165,11	166,64	4358875	165,21
12/14/2010	169,99	166,84	169,67	4894491	167,33
12/13/2010	170,92	167,9	168,25	5333627	169,48
12/10/2010	168,47	165,9	166,41	4543771	168,47
12/09/2010	167,75	165,75	167	5747020	166,45
12/08/2010	166,14	161,89	161,96	5259483	166,14
12/07/2010	164,77	161,44	164,52	5529061	161,59
12/06/2010	163,19	161,49	161,66	3689426	162,65
12/03/2010	162,5	160,95	161,31	4658480	162,31
12/02/2010	163,25	158,84	159,16	7201608	162,5
12/01/2010	159,2	157	158,45	6031420	158,45
11/30/2010	159,33	156,14	158,07	5426888	156,14
11/29/2010	160	157	157,49	4819914	159,28
11/26/2010	159,35	158,07	158,46	1876842	158,22
11/24/2010	160,7	158,55	158,96	4266792	160,26
11/23/2010	160,9	157,66	159,1	7314967	157,78
11/22/2010	164,38	158,451	164,3	11363929	161,05
11/19/2010	167,75	165,7	167,5	4586898	166,67
11/18/2010	168,93	165,6	165,69	4987873	167,35
11/17/2010	165,73	164	165,12	3729814	164,89
11/16/2010	167	164,66	165,8	5921382	165,1
11/15/2010	169,35	165,01	165,68	5205268	167,22
11/12/2010	168,12	164,65	166,39	4742507	165,83
11/11/2010	168,89	165,79	165,79	3933054	167,71
11/10/2010	168,65	165,57	166,31	6333143	167,22
11/09/2010	170,85	166	170,3	7351751	166,55
11/08/2010	171,61	169,1	169,95	5518638	169,2
11/05/2010	171,18	165,92	165,99	11989211	171,07
11/04/2010	166,4	162,69	163,62	8163835	166,39
11/03/2010	163,18	160,57	163,18	4464701	162,63
11/02/2010	163	161,8	162,06	3335019	162,82
11/01/2010	162,96	160,17	161,77	4516161	161,57
10/29/2010	163,5992	160,95	162,15	4541916	161,13
10/28/2010	163,79	160,44	160,86	9918773	163,24
10/27/2010	160,59	157	157,19	6580862	160,15
10/26/2010	158,73	156,53	156,72	4075492	158,29
10/25/2010	159,45	156,27	159,36	5729368	157,39
10/22/2010	159,98	157,5	159,89	4052041	157,76
10/21/2010	161,5	158,1	159,58	6360834	159,3
10/20/2010	160,25	154,86	156,21	10631144	159,6
10/19/2010	159,7	153,84	155,14	14499876	156,72
10/18/2010	154,38	150,85	150,93	6984071	153,7
10/15/2010	152,69	150,66	152,69	6902873	150,69
10/14/2010	154,29	150,55	154,23	6891082	151,59
10/13/2010	156,69	154,39	156,3	5631455	154,73
10/12/2010	155,45	151,01	151,3	6377921	155,21
10/11/2010	153,09	151,27	152,67	4456412	152,2

10/08/2010	153,4	150,62	151,15	5225059	152,66
10/07/2010	152,36	150,03	152,11	4476194	151,11
10/06/2010	152,33	149,1325	149,75	6338807	150,84
10/05/2010	150,28	146,07	147,56	8729841	149,57
10/04/2010	148,47	144,7	147,7	5873999	146,57
10/01/2010	148,5	144,82	145,2	7439742	147,7
09/30/2010	146,98	144,3	145,25	6854687	144,58
09/29/2010	145,09	142,54	145,02	6950389	144,42
09/28/2010	146,6942	144,06	146,51	5506414	145,01
09/27/2010	148,41	145,78	147,01	5205948	146
09/24/2010	147,6	145,82	146,25	5623690	147,28
09/23/2010	146,87	143,98	146,36	9154000	144,91
09/22/2010	150,55	147,69	149,95	8986866	148,07
09/21/2010	154,57	151,09	152,11	6884066	151,4
09/20/2010	152,4	149,89	150,98	5641405	151,9
09/17/2010	152,47	150,56	152,11	4841057	150,98
09/16/2010	152,48	151,16	152,28	4394077	152,23
09/15/2010	152,8	150,67	151,67	5699498	152,56
09/14/2010	153,7455	152,23	153,54	5689339	152,53
09/13/2010	154,7	152,3	152,32	7661788	154,37
09/10/2010	150,75	148,81	149,46	4421629	150,39
09/09/2010	150,68	148,5	149,79	6737912	149,14
09/08/2010	149,66	145,36	145,38	8310204	147,54
09/07/2010	146,24	144,15	146,15	6211857	145,21
09/03/2010	147,99	141,33	141,62	13588404	147,29
09/02/2010	140,15	138,45	139,93	4999659	139,78
09/01/2010	140,34	137,8	139,01	6897692	139,74
08/31/2010	138,01	135,79	136,25	7065820	136,93
08/30/2010	140,11	136,65	138,83	6205717	136,66
08/27/2010	141,74	138,25	141,13	11252664	139,75
08/26/2010	145,16	141,66	144,94	6819104	141,81
08/25/2010	145,33	142,75	142,81	5641742	144,68
08/24/2010	145,49	143,82	144,8	6374001	143,95
08/23/2010	148,5	146,6	148,12	3729719	146,74
08/20/2010	148,97	147,25	147,44	5277121	148,24
08/19/2010	149,66	146,28	148,67	5292050	147,05
08/18/2010	149,94	147,73	148,54	4461519	149,2
08/17/2010	149,79	148,14	148,68	4393052	148,59
08/16/2010	149,176	147	147,58	3764044	147,76
08/13/2010	150,45	148,08	149,38	4225453	148,08
08/12/2010	150,59	147,81	147,81	4957374	149,42
08/11/2010	152	148,91	151,72	7737320	149,25
08/10/2010	154,77	153,18	154,02	5867378	153,9
08/09/2010	156,2	154,59	155,93	4210209	155,4
08/06/2010	156,06	153,77	154,54	8083004	155,18
08/05/2010	156,22	154,4	155,63	5682566	155,92
08/04/2010	157,25	153	153,62	12289451	156,41
08/03/2010	153,96	151,41	152,12	5654183	153,19
08/02/2010	153,64	151,61	152,82	6532904	152,74
07/30/2010	153,41	150,8	151,35	8805276	150,82

07/29/2010	153,15	147,63	148,27	15682766	152,58
07/28/2010	148,65	146,78	147	4846297	147,2
07/27/2010	149,66	147	149,09	7153238	147,23
07/26/2010	149	145,21	147,39	6093896	148,2
07/23/2010	148,41	144,57	146,65	7310069	147,38
07/22/2010	149,88	144,16	148,88	13312475	146,55
07/21/2010	150,97	146,86	150,05	11345450	146,99
07/20/2010	149,73	141,55	142,18	20576763	148,91
07/19/2010	147,7	144,1	147,67	10875876	145,68
07/16/2010	152	146,05	151,47	29604581	146,17
07/15/2010	146,25	137,82	140,02	21621542	145,22
07/14/2010	139,59	137,655	139,29	6069204	139,06
07/13/2010	141,2	138,11	138,5	8983815	140,25
07/12/2010	138,31	136,03	137,61	4737281	137,25
07/09/2010	138,5	134,59	135,36	6922280	138,06
07/08/2010	137,17	133,56	136,92	9896908	135,46
07/07/2010	136,13	132,07	132,44	9302583	135,83
07/06/2010	134,39	131,07	133,74	7821698	132,26
07/02/2010	132,38	129,69	132,11	6568376	131,08
07/01/2010	133,75	129,5	131,69	11648608	131,14
06/30/2010	134,3	131,0218	133,68	9148289	131,27
06/29/2010	135,85	133,17	134,98	10339819	133,76
06/28/2010	140,38	136,53	140,38	9910978	136,66
06/25/2010	140,9	135,425	136,99	14341596	139,66
06/24/2010	135,98	133,11	134,14	9998810	134,98
06/23/2010	136,38	132,73	133,9	8232474	135,07
06/22/2010	137,75	134,59	137,54	9008840	134,79
06/21/2010	140,15	137,31	139,645	8694312	137,74
06/18/2010	139,72	137,52	137,82	10159125	138,18
06/17/2010	138,38	135,2184	136,95	8106454	137,32
06/16/2010	138,26	135,71	136,06	7080597	137,06
06/15/2010	137,4	133,3	134,63	10654108	136,9
06/14/2010	137,11	133,4	137,11	10958006	133,44
06/11/2010	136,05	133	133,33	9241746	135,64
06/10/2010	137,77	131,3001	137,6	21930904	133,77
06/09/2010	139,42	136,2201	138,59	8955872	136,8
06/08/2010	139,68	135,05	139,14	14586924	137,78
06/07/2010	143,27	137,85	142,28	12238566	138,68
06/04/2010	145,87	141,71	142,17	14922132	142,25
06/03/2010	145,25	142,5	144,91	7457402	144,04
06/02/2010	145	141,14	142	7673686	144,83
06/01/2010	146,4	141,7	144,26	9462318	141,86
05/28/2010	145,8	143,1	144,42	10688246	144,26
05/27/2010	145,05	141,04	142,93	12908575	144,95
05/26/2010	145,8	139,69	144,285	17080490	140,3
05/25/2010	143,19	134,2	134,73	21490803	142,56
05/24/2010	142,95	136,51	142	16580228	136,69
05/21/2010	143,45	136,25	137,08	25553374	140,62
05/20/2010	139,49	135,75	138,2	16279174	136,1
05/19/2010	140,13	136,1	137,95	18087140	140,1

05/18/2010	143,75	136,6	143,69	18025541	137,36
05/17/2010	144,3	138,53	143,47	16337950	142,64
05/14/2010	144,15	141,9	143,41	10982599	143,23
05/13/2010	148,45	144,42	148,36	11525733	144,65
05/12/2010	147,65	142,28	144,24	15456965	147,2
05/11/2010	145,5	141,55	142,4	15497855	141,97
05/10/2010	149,9	141,2	149,09	23106856	143,83
05/07/2010	146,55	141,5	145,38	21268446	142,99
05/06/2010	148,63	139,06	147,48	22983377	142,32
05/05/2010	151,22	147,2	148,1	18355015	148,19
05/04/2010	152,35	147,83	149,03	30313386	149,45
05/03/2010	150,65	146,5346	147,84	28282690	149,5
04/30/2010	152,5	143,3	151,9	73187704	145,2
04/29/2010	161,05	158,34	159,55	18464119	160,24
04/28/2010	157,65	154,69	156,66	21226053	157,01
04/27/2010	156,19	150,15	150,25	34516793	153,04
04/26/2010	156,99	151,52	156,72	30940441	152,03
04/23/2010	160,72	157	160,19	14915918	157,4
04/22/2010	162	156,29	157,93	24832413	159,05
04/21/2010	163,14	157	161,67	30385443	158,93
04/20/2010	166,71	158	166,44	42196524	159,98
04/19/2010	163,73	155	155,6	54299112	163,32
04/16/2010	186,41	155,55	183,62	1,02E+08	160,7
04/15/2010	185,6	183,66	185,54	7841950	184,27
04/14/2010	185,94	183,07	183,91	12559543	184,92
04/13/2010	180	177,11	177,56	6467785	179,25
04/12/2010	180,384	177,84	179,36	6042226	177,84
04/09/2010	181	177,5	180,28	8465296	179,12
04/08/2010	180,8	175,28	176,1	10668741	179,5
04/07/2010	177,9	172,81	172,89	13888151	176,36
04/06/2010	173,89	172,15	172,61	7745206	172,9
04/05/2010	173,37	169,77	170,68	6137384	173,16
04/01/2010	172	169,5	171,72	6481431	170,22
03/31/2010	171,66	169,85	170	8245706	170,63
03/30/2010	174,78	170,7	174,26	8185968	171,38
03/29/2010	174,43	171,64	173,87	11787153	174,05
03/26/2010	175,48	171,91	175,38	11815436	172,87
03/25/2010	178,73	174,78	175,24	9535070	174,9
03/24/2010	175,96	173,64	173,64	8403097	174,41
03/23/2010	176,81	173,29	176,25	10810763	174,83
03/22/2010	176,95	175,23	176,21	7320365	176,1575
03/19/2010	178,21	175,95	178,19	10896531	177,9
03/18/2010	177,75	175,66	176,2	6890076	177,45
03/17/2010	177,88	175,57	176,86	10142893	176,64
03/16/2010	176,42	173,56	174,33	11691266	176,19
03/15/2010	175,2	170,38	173,95	13961734	173,53
03/12/2010	176,34	174	175,01	10219733	174,96
03/11/2010	173,57	171,1	171,4	9075235	173,51
03/10/2010	172,34	168,87	170,26	13109056	171,94
03/09/2010	172,2	168	169,22	12964485	168,85

03/08/2010	170,69	167,46	167,88	9350334	169,84
03/05/2010	168,25	165	165,11	12229015	167,18
03/04/2010	163,85	158,11	158,25	15442493	163,61
03/03/2010	159,45	157,23	159,04	10007994	157,72
03/02/2010	159,75	156,91	157,18	11995851	158,75
03/01/2010	158,29	156,17	156,51	6526759	156,54
02/26/2010	156,99	155,26	156,26	7813025	156,35
02/25/2010	156,44	154,32	156,23	10522247	156,44
02/24/2010	159,25	156,87	157,34	8367274	158,33
02/23/2010	160,21	155,91	156,81	15698122	156,7
02/22/2010	157,97	156,03	157,2	7376850	156,71
02/19/2010	157	154,49	154,51	8693387	156,18
02/18/2010	156,59	154,88	155,61	10998711	155,73
02/17/2010	158,19	155,81	158	10071776	157,26
02/16/2010	157,74	154,6	155,3	11501092	157,4
02/12/2010	154,5	151,14	152,37	10294003	153,93
02/11/2010	155,32	152,25	154,4	11166069	154,05
02/10/2010	155,35	151,76	152,77	10558206	153,63
02/09/2010	153,53	149,65	152,7	14021791	152,49
02/08/2010	154,6	150,82	154,27	10260553	151,1
02/05/2010	154,46	148,87	150,815	18759121	154,16
02/04/2010	156,06	150,45	155,27	18894955	150,68
02/03/2010	159,94	157,11	157,92	16789855	157,23
02/02/2010	157,5	153,65	153,65	17301460	156,94
02/01/2010	155,25	149,21	149,82	12980767	153,13
01/29/2010	154,88	147,81	154,44	18507263	148,72
01/28/2010	155,2	149,95	154,23	16163117	153,29
01/27/2010	152,93	148,27	150,75	19901885	151,5
01/26/2010	156,5	150,7	154,91	15989492	150,88
01/25/2010	158,3	154,5	156,13	17876989	154,98
01/22/2010	159,75	152,25	158,69	30175582	154,12
01/21/2010	171	156,77	169,29	51738223	160,87
01/20/2010	168,18	164,32	165,8	8893890	167,79
01/19/2010	167,3975	163,9	165,01	7705236	166,86
01/15/2010	167,8	164,58	167,6	10900610	165,21
01/14/2010	170,72	167,2125	168	10526732	168,53
01/13/2010	169,67	166,12	168,01	11271202	169,07
01/12/2010	170,48	167,03	170,01	10362621	167,82
01/11/2010	175,06	170,52	175,06	7714455	171,56
01/08/2010	177,43	173,95	176,33	7270763	174,31
01/07/2010	178,75	173,95	174,32	8727377	177,67
01/06/2010	175,38	173,76	175,38	7382071	174,26
01/05/2010	176,26	172,57	173	11667885	176,14
01/04/2010	174,25	169,51	170,05	9138979	173,08
12/31/2009	170,13	166,9288	167,29	6403860	168,84
12/30/2009	167,28	163,69	164,06	5998950	166,7
12/29/2009	165,2	163,21	164,5	5218097	164,12
12/28/2009	165,71	163,46	164,1	3586040	163,76
12/24/2009	164,9	163,31	164	1858019	163,97
12/23/2009	165,8	163,39	165,06	4053809	163,63

12/22/2009	166,3	164,5	165,5	4191820	164,6
12/21/2009	166,75	163,42	163,79	9397782	165,45
12/18/2009	163,38	160,2	161,81	8693056	163,19
12/17/2009	163,62	160,83	162,31	8952496	160,93
12/16/2009	165,89	163,07	163,85	8640756	164,99
12/15/2009	166	162,11	164,81	7542354	162,74
12/14/2009	166,5	163,86	166,48	6656583	166,1
12/11/2009	167,95	165,42	167,54	6429449	166
12/10/2009	167,94	164,16	166,69	11932541	166,73
12/09/2009	167,05	160,72	162,13	10982649	166,44
12/08/2009	164,1	161,05	163,12	11696156	161,84
12/07/2009	167,36	163,76	166,52	6656130	163,85
12/04/2009	167,8	163,53	167,5	10411231	167,24
12/03/2009	169,16	163,94	167,95	8022704	164,3
12/02/2009	167,81	165,57	167,65	7500197	166,66
12/01/2009	171,33	167,07	171,25	13495269	167,63
11/30/2009	169,99	164,77	165,47	10702000	169,66
11/27/2009	166,3	163,22	164,27	6883185	164,16
11/25/2009	172,1	168,05	171,97	6984775	168,92
11/24/2009	172	170,28	171,64	6148648	171,13
11/23/2009	173,63	171,25	171,67	7932544	172
11/20/2009	172,44	170,01	171,4	8825399	170,01
11/19/2009	176,2	171,43	175,53	8894028	172,83
11/18/2009	177,45	175,01	176,47	5959479	176,9
11/17/2009	178,25	175,5	177,01	7684787	176,6
11/16/2009	179,38	176,43	177,99	8750093	177,25
11/13/2009	178,99	175,64	178,89	7637801	176,76
11/12/2009	181,43	177,79	179,7	7407294	178,48
11/11/2009	180,84	177,9501	178,03	8190593	179,85
11/10/2009	177,745	175,32	176,4	7248337	176,51
11/09/2009	176,75	173,5	173,68	10335985	176,57
11/06/2009	173,949	171	171,96	6277412	171,78
11/05/2009	173,5	169,21	170,98	9017484	173,4
11/04/2009	174,6	169,02	173,47	11147955	169,5
11/03/2009	172,16	168,74	168,98	11154179	171,61
11/02/2009	173,364	165,3	171,59	15806989	170,68
10/30/2009	177,62	169,68	177,22	13324970	170,17
10/29/2009	178,58	173,44	174,57	9342817	178,58
10/28/2009	178,4	171,67	177,91	13589877	172,16
10/27/2009	180,1	177,4	179,25	10507491	178,61
10/26/2009	182,45	177,82	180,52	9429570	179,37
10/23/2009	184,89	179,04	184,03	9222012	180,36
10/22/2009	183,94	179,56	180,04	10669920	183,69
10/21/2009	185,5	179,1	185,2	11765677	179,26
10/20/2009	187,55	184,07	185,19	7388465	184,96
10/19/2009	186,79	183,01	184,85	7481962	185,5
10/16/2009	187,652	183,38	186,67	12754734	184,37
10/15/2009	190,86	187,2	188,62	17838590	188,63
10/14/2009	193,6	190,4	191,58	15806648	192,28
10/13/2009	187,8	185,1	186,41	11968518	187,23

10/12/2009	190,9	188,84	190,86	6190628	190,15
10/09/2009	189,75	187,92	188,73	6531277	189,3
10/08/2009	192,17	187,61	191,89	11978083	188,17
10/07/2009	190,58	186	186,51	10587001	190,48
10/06/2009	189,44	184,6	188,46	13925124	186,98
10/05/2009	186,65	180,55	180,77	9478034	186,47
10/02/2009	181,06	175,6	176,45	9232510	179,61
10/01/2009	184,69	178,6	184,01	11049061	178,99
09/30/2009	185,48	181,82	184,77	10518806	184,35
09/29/2009	184,78	182,13	182,99	7541118	183,58
09/28/2009	182,78	178,66	180,14	7895536	182,5
09/25/2009	183,1	177,7	182,18	12299602	179,5
09/24/2009	185,6	181,17	184,92	10988681	183,06
09/23/2009	188	183,64	186,31	10078811	183,64
09/22/2009	185,8	182,58	183,88	7474773	185,52
09/21/2009	183,73	181,41	181,69	6368600	182,39
09/18/2009	183,95	180,65	181,69	8398526	183,18
09/17/2009	183	179,55	179,88	9677452	181,46
09/16/2009	179,87	176,5	177,82	8706011	179,87
09/15/2009	178	175,46	178	8400521	176,66
09/14/2009	177,9	173,16	173,28	8031027	177,71
09/11/2009	177,81	174,37	176,8	11096494	174,7
09/10/2009	175,36	170,13	171	13491666	174,87
09/09/2009	170,56	167,16	167,8	10199353	170,27
09/08/2009	167,25	165,05	165,25	10072025	167,22
09/04/2009	163,85	161,36	161,54	6223842	162,97
09/03/2009	162,25	159,55	159,92	8839472	161,66
09/02/2009	161,44	158,14	160,13	10752977	158,54
09/01/2009	166,38	159,93	164,8	12449402	160,17
08/31/2009	165,59	161,25	162,95	9108384	165,46
08/28/2009	166,25	163,4	165,87	7032645	164,42
08/27/2009	165,9	163,25	165,69	7879582	165,02
08/26/2009	166,41	163,7	164,29	8327410	165,95
08/25/2009	165,3	163,04	163,33	9125971	164,94
08/24/2009	166,26	162,58	164,36	9156832	162,58
08/21/2009	164,9	162,02	163,76	10419502	163,51
08/20/2009	162,84	160,1	160,2	7620676	162,33
08/19/2009	160,5	158	159,11	8839786	159,93
08/18/2009	160,9	159,49	159,67	8092636	160,48
08/17/2009	159,61	157,2	159,32	10148838	157,25
08/14/2009	164,39	160,79	163,97	6756830	162,73
08/13/2009	165,49	162,61	165,24	8924233	164,48
08/12/2009	164,39	159,57	159,87	9850618	163,76
08/11/2009	162,22	159,15	159,94	9787897	159,22
08/10/2009	163,88	159,4	163,2	8912268	160,36
08/07/2009	168,3	162,73	168,3	10773187	163,65
08/06/2009	170,94	165,81	169,4	8203319	166,75
08/05/2009	168,96	164,61	165,75	9596572	168,64
08/04/2009	165,47	162,96	162,99	8811429	165,17
08/03/2009	166,29	163,3	165,2	8366754	164,1

07/31/2009	163,87	161,3	162,37	7722220	163,3
07/30/2009	164,1	160,71	161,11	9419252	162,42
07/29/2009	160,98	157,9	159,21	9114655	159,44
07/28/2009	162,39	159,5	162,3	10244758	160,54
07/27/2009	165,47	162	164,7	7618420	163,87
07/24/2009	165	162,8101	164,43	7298912	164,72
07/23/2009	166,42	159,3	160,2	12293715	165,45
07/22/2009	161,25	157,34	158,19	9504527	160,46
07/21/2009	160,01	157,02	159,89	10894063	159,8
07/20/2009	160,73	157,28	157,75	12439501	160,03
07/17/2009	157,94	155,52	155,87	9620374	156,84
07/16/2009	157,9948	153,81	155	12651038	156,84
07/15/2009	155,98	150,63	152,01	21144211	155,26
07/14/2009	151,15	148,08	148,98	28816553	149,66
07/13/2009	149,85	145,05	146,72	23817770	149,44
07/10/2009	144,87	141,2	142,35	12685185	141,87
07/09/2009	144,89	140,91	141,76	15028760	143,21
07/08/2009	142,93	135,23	142,45	19403773	138,55
07/07/2009	146,97	142,3	146,24	9504687	142,54
07/06/2009	146,46	142,26	142,66	11761511	146,46
07/02/2009	146,2	143,28	145,86	7686379	143,49
07/01/2009	148,88	146,6224	147,59	7506299	147,32
06/30/2009	149,8	146,24	149,405	9618033	147,44
06/29/2009	149,5	146,1	147,5	7840419	149,36
06/26/2009	148,19	143,93	144,49	9841066	146,74
06/25/2009	144,62	140,85	141,57	10139859	144,43
06/24/2009	144,69	141,31	142,53	11535384	142,65
06/23/2009	141,22	137,6	138,34	11061393	141,19
06/22/2009	143,52	137,01	141,87	13942387	137,01
06/19/2009	144,39	141,53	143,19	9474856	143,13
06/18/2009	143,7	139,63	139,96	10532237	143,09
06/17/2009	144,09	139,03	144,09	14054513	139,73
06/16/2009	145,85	143,26	143,94	10136715	144,16
06/15/2009	145,6	142,9	144,17	8745325	143,01
06/12/2009	146,43	144,15	144,38	8210702	145,64
06/11/2009	147,95	145	146,12	12086486	145,15
06/10/2009	149,99	144,52	149,93	14355426	146,68
06/09/2009	150,79	148,1	149	11570665	149,31
06/08/2009	149,44	146,19	147,55	10911597	148,35
06/05/2009	151,17	148,7	151,05	12820051	149,01
06/04/2009	149,75	144,4	144,65	17170241	149,47
06/03/2009	143,31	140,74	141,91	11812894	142,15
06/02/2009	144,97	142,0104	143,25	11991406	143,13
06/01/2009	147,37	143,31	145,8	18407279	144,33
05/29/2009	145,9	141,28	145,81	14133724	144,57
05/28/2009	145,29	139,29	141,65	14805087	144,65
05/27/2009	145,49	140,01	142,22	16703716	140,01
05/26/2009	142,07	134,61	134,61	13775312	142,05
05/22/2009	138,99	136,05	137,78	9065519	136,35
05/21/2009	139,45	133,92	134,05	16135416	137,16

05/20/2009	142,63	136,02	142,31	21441043	136,44
05/19/2009	144,86	141,15	142,59	15331473	141,15
05/18/2009	143,15	136,78	137,2	18622661	143,15
05/15/2009	136,1	132,2	134,02	14754645	134,4
05/14/2009	134,44	128,94	129,12	17417516	133,6
05/13/2009	133,39	128,06	133,2	18621278	129,26
05/12/2009	138,4	132,21	137,03	21101321	135,41
05/11/2009	138,96	134,83	136,85	18395009	135,78
05/08/2009	139,59	133,15	134,89	19156598	139,59
05/07/2009	141,56	131,81	140,98	23188551	133,73
05/06/2009	140,36	136,05	136,8	20517670	139,22
05/05/2009	136,2	132,55	132,9	16813748	135,2
05/04/2009	134,43	126,16	127,51	23435904	134,16
05/01/2009	130,27	126,16	127,9	17540245	127,08
04/30/2009	129,65	125,18	128,52	24838895	128,5
04/29/2009	127,94	121,6	122,02	23009653	127,18
04/28/2009	122,25	119,8	120,17	14912581	120,67
04/27/2009	124,37	119,34	119,34	19131352	120,9
04/24/2009	123,7	120,25	123,25	22410665	121,3
04/23/2009	122,97	118,21	121,64	20137646	122,81
04/22/2009	124,8	117,836	118,61	28224161	120,49
04/21/2009	121,03	113,38	113,76	24778654	120,36
04/20/2009	118,9	115	116,97	21609466	115,01
04/17/2009	122,96	118,96	120,84	21848615	120,6
04/16/2009	123,67	119,58	123,09	23580154	121,19
04/15/2009	122,1	113,57	116,72	41345774	121,19
04/14/2009	124,24	115,1	123,76	79935753	115,11
04/13/2009	131,27	122,5	122,81	36460715	130,15
04/09/2009	124,98	117,45	119,79	25610659	124,33
04/08/2009	117,55	112,5	117,37	20412166	114,75
04/07/2009	119,76	113,57	114	22188514	116,08
04/06/2009	117,95	114,05	116	21100063	116,65
04/03/2009	119,76	112,55	112,8	23692027	119,4
04/02/2009	115,9	112,5	115,21	30059186	114,22
04/01/2009	111,34	103,94	104,1	24882974	110,29
03/31/2009	108,5	102,48	102,81	25927355	106,02
03/30/2009	105,05	100,46	104,11	21363797	100,46
03/27/2009	111,5	107,82	109,61	21572565	108,08
03/26/2009	113,19	109,45	112	28851131	111,99
03/25/2009	113,91	106,13	111,13	32808129	112,95
03/24/2009	115,65	109,34	110,59	30924648	110,6
03/23/2009	111,93	101,3	102,5	33595204	111,93
03/20/2009	100,5	95,1	99,51	29143142	97,32
03/19/2009	105,77	99,26	104,65	28584222	99,3
03/18/2009	106,79	96,7	97,58	34385290	105,25
03/17/2009	99,01	92,55	92,64	23362216	98,99
03/16/2009	101,41	93,19	100,33	28250021	93,9
03/13/2009	99,84	95,64	97,79	30963595	98,8
03/12/2009	97,5	90,18	92,03	30824626	97,25
03/11/2009	93,5	85,58	86,89	38005897	92,39

03/10/2009	85,45	77,1	77,68	35007177	85,28
03/09/2009	77,4	72,78	73,77	23656424	73,95
03/06/2009	84,4799	73,25	82,33	33492921	75,65
03/05/2009	85,7	79,35	82,88	24833125	81,72
03/04/2009	88	81,5	84,9	28053665	85,47
03/03/2009	88,84	80,29	88,33	30943519	82,37
03/02/2009	90,21	85,56	87,86	24074128	86,27
02/27/2009	93,38	87,5	88,63	26046640	91,08
02/26/2009	94	90,02	92,3	27519668	92,15
02/25/2009	93,5	87,3	91,55	36253684	89,92
02/24/2009	93,09	81,51	81,53	33115900	92,98
02/23/2009	87,77	79,79	86,51	22305565	80,07
02/20/2009	87,15	79,27	81,95	36151895	84,59
02/19/2009	88,87	85,53	86,41	24479315	86,01
02/18/2009	87,69	81,07	87,69	32610761	84,5
02/17/2009	92,48	84,79	92,26	31085792	85,71
02/13/2009	97,98	94,5	95	22980565	96,45
02/12/2009	96,2	91,47	92,65	22915372	95,58
02/11/2009	94,94	90,42	91,75	19561384	94,71
02/10/2009	97,89	89,7	96,79	29866528	90,4
02/09/2009	98,66	94,63	97,02	18745502	97,89
02/06/2009	96,58	91,56	94,27	26559786	96,57
02/05/2009	94,7	86,26	86,77	33850338	92,85
02/04/2009	89,92	83,45	83,7	29780451	87,97
02/03/2009	84,5	79,8	84,3	19445931	82,81
02/02/2009	84	78,57	78,78	18487865	83,57
01/30/2009	84,78	79,35	83,59	20351034	80,73
01/29/2009	86,59	82,12	85,13	21634815	82,72
01/28/2009	89,1	83,37	84,28	34388608	87,7
01/27/2009	78,65	74,77	75,51	20691123	78,26
01/26/2009	78,75	72,77	76,06	18744776	74,2
01/23/2009	75,35	67,12	67,87	21924074	74,91
01/22/2009	73,69	65,53	67,28	24608185	71,03
01/21/2009	70,1	63,25	63,39	38183318	69,9
01/20/2009	70,26	59,13	69,6	33135562	59,2
01/16/2009	76,5	69,95	75,98	26051647	73,05
01/15/2009	76,2	69	75,03	25823352	73,83
01/14/2009	76,88	73,45	75,88	18422528	75,69
01/13/2009	78,88	73,71	74,16	25866499	77,92
01/12/2009	83,76	76,43	83,36	15778764	77,67
01/09/2009	86,87	80,41	85,91	12226114	83,92
01/08/2009	86,52	82,6801	83,52	13448016	85,41
01/07/2009	87,85	83,65	86,91	12589410	84,5
01/06/2009	92,2	87,72	90,05	21555887	88,71
01/05/2009	90,95	85,46	85,81	16009641	88,78
01/02/2009	87,62	82,19	84,02	14139228	86,76
12/31/2008	86,15	81,12	82,24	14899582	84,39
12/30/2008	82,06	76,31	77,29	11044035	82,06
12/29/2008	77,11	75,03	76,43	6334491	76,56
12/26/2008	77,44	75,31	76,83	4680445	75,97

12/24/2008	76,74	75,26	75,54	3166282	76,44
12/23/2008	78	75,05	77,41	9714665	75,2
12/22/2008	80,13	74,89	80	13178763	77
12/19/2008	80,73	77,65	79,37	20385359	80,73
12/18/2008	81,19	78,25	79,67	20000037	80,05
12/17/2008	81,29	74,14	75,33	25152465	78,78
12/16/2008	78	68,54	69,57	44131051	76
12/15/2008	68,31	65,11	67,12	13831522	66,46
12/12/2008	70,55	65,5	65,7	15813137	67,74
12/11/2008	74	69,088	70,35	15488329	69,71
12/10/2008	73,9	69,35	73,8	14107096	71,53
12/09/2008	77,867	71,56	75,42	17137543	72,77
12/08/2008	78,53	73,52	73,87	22753508	77,15
12/05/2008	71,2	65,02	66,755	23970750	70,72
12/04/2008	70,65	66,04	68,19	23839952	67,53
12/03/2008	69,87	62,12	63,07	29041747	68,95
12/02/2008	67	60,22	63,65	35326998	65
12/01/2008	75,8	64,19	75,8	28607041	65,76
11/28/2008	81,19	74,24	75,94	11534700	78,99
11/26/2008	78,45	69,4	69,63	25013949	76,5
11/25/2008	74,5	66,52	71,41	38668458	71,78
11/24/2008	70,1	55,27	56,13	44623180	67,42
11/21/2008	54,54	47,41	54,54	39597150	53,31
11/20/2008	57,54	49	54	55617937	52
11/19/2008	63,45	54,54	61,33	30490814	55,18
11/18/2008	65,5	60,56	62,73	25755349	62,03
11/17/2008	66,33	61,75	64,79	20307959	62,49
11/14/2008	70	65,12	67,85	22186261	66,73
11/13/2008	70,4	61,02	67,79	40002800	69,99
11/12/2008	73,64	64,54	71,99	34436556	66,79
11/11/2008	75,42	66,68	69,36	47603417	74,68
11/10/2008	79,22	68,51	78,77	47529674	71,21
11/07/2008	81,85	75	81,45	31457364	77,78
11/06/2008	88,8	79,41	85,91	25966344	80,72
11/05/2008	94,71	86,5	92,78	15701442	87,43
11/04/2008	95	87,18	90,69	22198307	95
11/03/2008	95,25	87,31	92	19805736	89,09
10/31/2008	95	87,2	88,98	24886925	92,5
10/30/2008	101,25	88,01	101,16	29700380	91,11
10/29/2008	102,71	88,66	93,35	27773777	97,66
10/28/2008	97,25	82,22	96,99	50081173	93,57
10/27/2008	102	91,47	96,8	20607561	92,88
10/24/2008	105	96	96	24501920	100,4
10/23/2008	116	101,71	113,98	25534669	108,58
10/22/2008	120,19	111	117,19	15468050	115,06
10/21/2008	123,62	118,83	120,84	13589975	121,35
10/20/2008	123,8	115,65	117,55	16909655	121,5
10/17/2008	118,59	107	110,24	18417511	114,3
10/16/2008	118,49	104	115	27910831	112,4
10/15/2008	120,71	110,79	114,45	22257707	113,15

10/14/2008	128	117,32	125,97	41612476	122,9
10/13/2008	115,65	91	98,93	45494785	111
10/10/2008	99,4	74	86,11	71348025	88,8
10/09/2008	118,94	100	117,75	28160966	101,35
10/08/2008	121	107,55	110	18228094	113
10/07/2008	127,51	112,02	127,51	17188581	115
10/06/2008	127,17	115	122,1	21370632	124
10/03/2008	142	126,94	132,84	16083992	128
10/02/2008	133,21	128,05	132,17	10897068	131,54
10/01/2008	135,35	124,99	127,32	13848929	134,5
09/30/2008	130	124,5	126,89	13133789	128
09/29/2008	134,62	105	134,49	24147518	120,7
09/26/2008	137,99	129,51	132,49	15809462	137,99
09/25/2008	137,99	128,76	134,25	19172064	135,5
09/24/2008	133,7	126,02	128,44	46624023	133
09/23/2008	125,95	113,01	118,89	20448512	125,05
09/22/2008	135,64	120,43	132,78	21938674	120,78
09/19/2008	144,98	115,5	142,51	43215372	129,8
09/18/2008	120	85,88	106	1,15E+08	108
09/17/2008	126,6	97,78	120,8	1,12E+08	114,5
09/16/2008	135,29	116,13	118	48296382	133,01
09/15/2008	151,4	130,43	142,28	42184838	135,5
09/12/2008	161,77	152,35	154,38	15628779	154,21
09/11/2008	159,42	149,87	151,36	20755247	157,03
09/10/2008	161	155,73	159,9	12940767	157,59
09/09/2008	168,38	160,5	167,3	12439434	161,67
09/08/2008	172,45	162,51	171	14981505	169,73
09/05/2008	163,71	157,72	157,77	7539084	163,24
09/04/2008	167,5	160	166,15	7791716	160,9
09/03/2008	167,92	162,03	163,97	6674909	167,61
09/02/2008	168,91	162,7	167,5	8368061	165,32
08/29/2008	165	160,27	160,56	7586782	163,97
08/28/2008	161,83	156,67	157,24	8567945	161,83
08/27/2008	155,88	153,41	154,71	6660146	155,48
08/26/2008	157,86	153,38	155,51	5997125	155,91
08/25/2008	158,66	155,11	158,59	6125543	155,71
08/22/2008	160,81	156,8	159,99	8323016	159,81
08/21/2008	158	152,59	155,79	14535715	156,42
08/20/2008	160,44	155,3	158,13	9443396	158,25
08/19/2008	161,75	156,9	158,49	8967016	158
08/18/2008	162,68	159,7	162,26	7421010	160,04
08/15/2008	167,69	162,34	167,4	8386968	163,18
08/14/2008	168,9	164,11	164,61	8664914	166,59
08/13/2008	169,4	162,4	167	12391571	164,9
08/12/2008	173,48	166,56	173,3	14025367	167,3
08/11/2008	183,2	175,07	176,38	8799107	178
08/08/2008	178,45	172,02	172,76	6634590	175,95
08/07/2008	178,5	171,15	177,22	9107194	172,33
08/06/2008	180,9	177,5	179	5832907	179,55
08/05/2008	180,83	175,5	178,89	8773278	180,77

08/04/2008	180,59	176,2	179,66	7551813	177,86
08/01/2008	186	178,66	185	7495596	182
07/31/2008	186,07	182,4	183,06	6062923	184,04
07/30/2008	186,83	180,96	184	9864139	186,17
07/29/2008	181,88	173,36	174,63	11150614	181,63
07/28/2008	182,28	172,23	178,94	9265038	172,9
07/25/2008	182	176,17	181,26	7233855	178,66
07/24/2008	188,49	179,77	188,49	8828029	180,26
07/23/2008	190,04	184,69	187,98	9879980	187,87
07/22/2008	188,04	177,3	178,46	11268090	188,04
07/21/2008	184,65	179,05	184,16	8844042	180,78
07/18/2008	183,5	178,06	183,08	11722403	182,84
07/17/2008	184,45	174,85	175,62	24820386	181,24
07/16/2008	173,27	159,15	161,21	19370786	172,86
07/15/2008	163,61	152,25	157,04	25593141	157,8
07/14/2008	168	158,57	167,92	15950559	158,67
07/11/2008	167,88	158,5	166,35	24827373	162,48
07/10/2008	173,3	166,25	167,51	14106506	170,16
07/09/2008	177,47	167,5	175,85	12909728	169,02
07/08/2008	176	166,74	171,37	16790961	174,9
07/07/2008	181,91	167,39	180,69	17013943	169,82
07/03/2008	182,36	178,26	180,3	6189608	178,89
07/02/2008	182,64	175,19	176,77	16258602	178,79
07/01/2008	177,06	170,23	173,13	13940657	175,33
06/30/2008	178,26	173,29	175,56	9383965	174,9
06/27/2008	178,28	172,29	177,01	12671227	174,56
06/26/2008	180,5	175,2	179,01	13604488	176,26
06/25/2008	187,01	183,09	183,11	10842483	183,65
06/24/2008	184,6	177,34	177,62	12663500	181,98
06/23/2008	184,6	177,01	184,6	9862961	178,59
06/20/2008	186,7	182,85	185,02	11331684	183,77
06/19/2008	186,98	181,11	183,69	10590015	186,93
06/18/2008	185,35	175,56	176,66	16222581	182,77
06/17/2008	185,89	179,14	185,04	24425934	179,44
06/16/2008	184,75	176,61	177,74	16376266	182,09
06/13/2008	178,56	169,4	169,47	14344603	178,29
06/12/2008	169,69	163,24	163,24	11769076	166,75
06/11/2008	167,25	161,21	167	16470206	162,4
06/10/2008	169,43	163,21	163,75	11015312	167,21
06/09/2008	172,68	163,35	170,85	12999964	165,76
06/06/2008	175,07	169,44	175,07	10560798	169,44
06/05/2008	177,44	173,19	173,21	9722894	176,6
06/04/2008	175,56	169,55	170	10777959	172,1
06/03/2008	173,66	167,6	173,35	13313160	170,58
06/02/2008	177,7	170,81	177	9848401	172,34
05/30/2008	178,86	175,85	177,8	5698926	176,41
05/29/2008	179,5	174	174,49	7757324	176,24
05/28/2008	175,93	172,21	174,76	7245771	174,83
05/27/2008	174,7	170,8	171,76	8420879	173,92
05/23/2008	176,5	171,23	176,01	8147329	172,64

05/22/2008	179,92	175	176,2	8684576	177,2
05/21/2008	183,66	178,01	182,55	9070264	178,6
05/20/2008	184,9	181,25	183,33	6890717	182,43
05/19/2008	189,32	183,47	185,67	7011708	184,4
05/16/2008	189,61	186	189,55	6147753	187,14
05/15/2008	189,8	185,32	189,78	8016341	188,62
05/14/2008	192,49	189,34	190,6	5032818	190,13
05/13/2008	193	189,0204	191,18	5777852	190,33
05/12/2008	192,7	187,34	189,45	5657558	192,08
05/09/2008	189,98	185,69	186,02	6469632	188,09
05/08/2008	191,39	185,26	190,75	9868032	187,72
05/07/2008	198,44	189,54	197,6	7075878	189,76
05/06/2008	199,25	193,11	194,6	7508699	197,61
05/05/2008	201,12	196,15	198,61	6390030	197,12
05/02/2008	203,39	198	203,39	9437548	200,27
05/01/2008	199,19	190,85	191,77	9484110	199,05
04/30/2008	194,93	189,82	193,38	10354116	191,37
04/29/2008	192,68	188,25	190,25	7130737	192,68
04/28/2008	192,5	189,89	192,49	6257366	190,24
04/25/2008	192,49	188,37	190,26	12191761	192
04/24/2008	189,39	179,36	180,34	13187662	188,79
04/23/2008	183,2	178	180,84	7438973	179,35
04/22/2008	181,37	178,5	179,78	6128240	179,76
04/21/2008	181,75	178,29	179,57	7820891	180,4
04/18/2008	183,03	176,91	176,91	16884900	179,93
04/17/2008	173,5	167,1	167,74	8731920	172,1
04/16/2008	169,17	165,91	166,15	9344738	169,05
04/15/2008	165,95	161,68	165,06	9137686	164,2
04/14/2008	167,55	163,35	166,45	9859310	163,59
04/11/2008	171,87	166,87	168	11359077	167,3
04/10/2008	173,9	168,87	173,9	14753307	170,55
04/09/2008	178,9	173,15	178,25	11428050	174,14
04/08/2008	181,5	176,76	177,3	8632897	178,9
04/07/2008	181,75	176,93	178,56	10285298	178,73
04/04/2008	179,33	174	176,55	8500250	175,4
04/03/2008	179,15	172,88	174,79	10756471	176,53
04/02/2008	181,62	176,1	177	12048950	176,87
04/01/2008	176,99	170,21	171,49	14695805	176,86
03/31/2008	168,49	162,85	164,17	8983768	165,39
03/28/2008	170,5	163,39	169,57	11981376	164,45
03/27/2008	177,24	167,38	176,61	15202277	168,14
03/26/2008	179,05	174,33	178,49	11614335	175,48
03/25/2008	182,65	177,14	177,51	11667615	179,63

MORGAN STANLEY

Date	High	Low	Open	Volume	Close
06/26/2013	25,39	24,82	25,35	15137075	24,88
06/25/2013	25,26	24,64	24,71	19061116	25,03

06/24/2013	24,7	23,9148	24,29	22717980	24,4
06/21/2013	25,56	24,16	25,5	35692160	24,91
06/20/2013	25,75	24,945	25,72	25978497	25,15
06/19/2013	26,69	26,03	26,38	18210487	26,11
06/18/2013	26,4	26,04	26,23	14815049	26,32
06/17/2013	26,33	25,94	26,08	15087440	26,21
06/14/2013	26,48	25,64	26,29	15473821	25,83
06/13/2013	26,49	25,415	25,55	19575477	26,37
06/12/2013	26,62	25,41	26,58	26046939	25,57
06/11/2013	26,79	25,99	26,77	25327631	26,09
06/10/2013	27,17	26,6	26,97	34959135	27,15
06/07/2013	27	25,59	25,78	32832028	27
06/06/2013	25,42	24,6	25,1	18340465	25,41
06/05/2013	25,66	24,82	25,42	21480393	25,03
06/04/2013	26,1	25,295	25,8	18632218	25,47
06/03/2013	26,3	25,19	26,06	26221652	25,65
05/31/2013	26,4177	25,9	26	28334454	25,9
05/30/2013	25,92	24,76	25	21206947	25,82
05/29/2013	25,29	24,531	24,62	17452228	24,98
05/28/2013	25,05	24,535	24,81	15360805	24,73
05/24/2013	24,36	23,98	24,17	11617336	24,35
05/23/2013	24,76	24	24,19	22664435	24,25
05/22/2013	25,69	24,55	25,34	18376000	24,7
05/21/2013	25,48	24,92	25,06	10449809	25,12
05/20/2013	25,42	24,965	25,11	11410285	25,07
05/17/2013	25,24	24,69	24,78	14508810	25,19
05/16/2013	24,87	24,42	24,66	18869965	24,58
05/15/2013	24,895	24,15	24,24	19673746	24,86
05/14/2013	24,5	23,53	23,53	19222994	24,27
05/13/2013	23,98	23,58	23,8	14511960	23,68
05/10/2013	23,94	23,26	23,4	15032734	23,94
05/09/2013	23,74	23,3	23,66	12966424	23,41
05/08/2013	23,75	23,06	23,19	15210107	23,67
05/07/2013	23,39	23,01	23,35	12100772	23,27
05/06/2013	23,5	22,78	22,8	17400499	23,28
05/03/2013	23,15	22,67	22,88	20265967	22,76
05/02/2013	22,34	21,54	21,91	16778956	22,29
05/01/2013	22,11	21,68	22,11	13070744	21,85
04/30/2013	22,43	22,06	22,22	14017875	22,15
04/29/2013	22,21	21,53	21,56	19039059	22,21
04/26/2013	21,53	21,245	21,39	17349290	21,4
04/25/2013	21,81	21,39	21,56	18500926	21,43
04/24/2013	21,78	21,4	21,66	17962800	21,45
04/23/2013	21,73	20,91	20,97	23443270	21,61
04/22/2013	20,88	20,53	20,61	16158021	20,71
04/19/2013	20,63	20,16	20,37	24644755	20,58
04/18/2013	21,47	20,31	21,35	47196884	20,31
04/17/2013	21,83	20,8627	21,54	45481125	21,47
04/16/2013	21,86	21,19	21,81	21846745	21,85
04/15/2013	22,25	21,41	21,75	22459094	21,48

04/12/2013	22,23	21,54	22,09	25151962	21,82
04/11/2013	22,63	22,24	22,28	14698567	22,27
04/10/2013	22,53	21,87	21,89	17472313	22,22
04/09/2013	22,1	21,74	21,77	13197864	21,74
04/08/2013	21,76	21,19	21,48	14264012	21,74
04/05/2013	21,59	20,791	20,91	18167262	21,56
04/04/2013	21,39	21,015	21,12	17321418	21,33
04/03/2013	21,71	20,95	21,68	25408904	21,11
04/02/2013	21,905	21,4	21,43	21701634	21,7
04/01/2013	22,13	21,52	21,99	14219567	21,66
03/28/2013	22,4	21,89	22,35	18382567	21,98
03/27/2013	22,35	21,92	22,02	13928075	22,29
03/26/2013	22,3	21,96	22,16	14889400	22,22
03/25/2013	22,49	21,78	22,37	23991902	21,97
03/22/2013	22,41	21,93	22,2	16560474	22,18
03/21/2013	22,68	22,05	22,57	17566688	22,06
03/20/2013	22,9178	22,33	22,59	17819327	22,74
03/19/2013	23,19	22	23,07	32783011	22,39
03/18/2013	23,19	22,57	23,03	23420083	22,99
03/15/2013	23,66	22,77	22,83	24193588	23,59
03/14/2013	23,07	22,67	22,95	21083108	22,8
03/13/2013	22,86	22,53	22,71	12029281	22,78
03/12/2013	23,11	22,6	23,05	13079190	22,67
03/11/2013	23,28	22,65	23,03	14221331	23,1
03/08/2013	23,33	22,67	23,29	19407527	23,03
03/07/2013	23,37	22,89	23,01	17819982	23,22
03/06/2013	22,99	22,41	22,99	18587896	22,91
03/05/2013	23	22,675	22,8	15015865	22,74
03/04/2013	22,67	22,12	22,36	17140044	22,6
03/01/2013	22,755	21,84	22,39	22335117	22,43
02/28/2013	22,98	22,5	22,91	14891171	22,55
02/27/2013	22,985	22,3466	22,44	18052002	22,9
02/26/2013	22,5	21,78	22,35	30924895	22,44
02/25/2013	23,85	22,02	23,83	30080022	22,03
02/22/2013	23,59	23,06	23,21	17835379	23,58
02/21/2013	23,22	22,555	23,22	22331016	22,83
02/20/2013	24,47	23,35	24,38	17436307	23,42
02/19/2013	24,33	23,81	23,99	17462041	24,32
02/15/2013	23,9401	23,44	23,88	17505848	23,87
02/14/2013	23,88	23,4	23,53	16316236	23,83
02/13/2013	23,87	23,39	23,67	15783340	23,63
02/12/2013	23,65	23,2	23,3	15352139	23,63
02/11/2013	23,47	23,13	23,21	10258135	23,28
02/08/2013	23,41	23,04	23,08	16026208	23,32
02/07/2013	23,58	22,67	23,36	20158897	23,1
02/06/2013	23,5	23,17	23,24	15852320	23,39
02/05/2013	23,49	23,01	23,17	23873148	23,4
02/04/2013	23,14	22,82	22,84	26406125	22,88
02/01/2013	23,74	22,97	23,04	31749811	23,51
01/31/2013	23,02	22,61	22,8001	19819633	22,85

01/30/2013	22,995	22,36	22,36	23161833	22,98
01/29/2013	22,67	22,05	22,28	14548499	22,59
01/28/2013	22,79	22,31	22,79	13893596	22,31
01/25/2013	22,85	22,58	22,7499	14061350	22,7
01/24/2013	23,03	22,51	22,57	20295318	22,6
01/23/2013	22,94	22,47	22,86	24270434	22,67
01/22/2013	22,98	22,03	22,13	38098644	22,98
01/18/2013	22,46	21,786	21,98	65751750	22,38
01/17/2013	20,75	20,4	20,55	26067955	20,75
01/16/2013	20,86	20,36	20,73	30630743	20,54
01/15/2013	20,54	19,85	19,93	25283072	20,43
01/14/2013	20,24	19,75	20,24	14591476	20,07
01/11/2013	20,42	20,09	20,16	20881367	20,17
01/10/2013	20,43	19,82	19,86	39872034	20,34
01/09/2013	19,94	19,41	19,7	26994691	19,62
01/08/2013	19,79	19,59	19,74	22209260	19,65
01/07/2013	20,13	19,67	20,02	21451795	19,8
01/04/2013	20,25	19,58	19,68	31986687	20,19
01/03/2013	19,61	19,32	19,46	29862982	19,58
01/02/2013	20,17	19,51	20,1601	29825983	19,62
12/31/2012	19,21	18,52	18,6	19957725	19,12
12/28/2012	18,77	18,56	18,56	11263764	18,62
12/27/2012	19,07	18,5	18,94	14656142	18,77
12/26/2012	19,11	18,835	19,02	9056353	18,88
12/24/2012	18,98	18,82	18,9	3205672	18,95
12/21/2012	19,08	18,57	18,74	21671169	18,92
12/20/2012	19,4005	19	19,05	19139263	19,27
12/19/2012	19,45	18,84	19,27	21893469	19,09
12/18/2012	19,22	18,62	18,62	25470480	19,12
12/17/2012	18,55	18,07	18,08	16694632	18,53
12/14/2012	18,09	17,7	17,72	16298295	18,05
12/13/2012	17,93	17,58	17,66	19226575	17,8
12/12/2012	17,94	17,61	17,79	27771680	17,7
12/11/2012	17,89	17,22	17,26	36055377	17,75
12/10/2012	17,04	16,8	16,91	9740792	17,01
12/07/2012	17,08	16,87	16,97	11490936	16,97
12/06/2012	17,05	16,69	16,95	16046685	16,74
12/05/2012	17,12	16,7	16,7	15739484	16,98
12/04/2012	16,65	16,35	16,46	14288131	16,61
12/03/2012	17,01	16,425	17,01	15537567	16,47
11/30/2012	17,05	16,74	16,87	17199673	16,87
11/29/2012	17,1	16,65	16,97	19085985	16,86
11/28/2012	16,94	16,26	16,41	23802122	16,88
11/27/2012	16,84	16,47	16,53	19041804	16,63
11/26/2012	16,63	16,23	16,32	13224350	16,61
11/23/2012	16,56	16,35	16,41	8600621	16,43
11/21/2012	16,51	16,15	16,46	12735857	16,25
11/20/2012	16,62	16,26	16,43	15428140	16,35
11/19/2012	16,8	16,43	16,49	14760029	16,52
11/16/2012	16,36	15,95	16,3	16940657	16,18

11/15/2012	16,42	16,1	16,41	16268054	16,26
11/14/2012	16,71	15,99	16,65	20070691	16,09
11/13/2012	16,91	16,443	16,5	14431259	16,52
11/12/2012	16,9	16,59	16,7	10736273	16,77
11/09/2012	16,98	16,3	16,42	20662676	16,61
11/08/2012	17,01	16,505	16,77	21126399	16,52
11/07/2012	17,64	16,63	17,58	42704954	16,63
11/06/2012	18,24	17,83	17,84	15347568	18,19
11/05/2012	17,77	17,41	17,65	16147704	17,75
11/02/2012	17,84	17,52	17,76	19752891	17,78
11/01/2012	17,61	17,32	17,41	25097214	17,61
10/31/2012	17,6	17,13	17,19	26046924	17,38
10/26/2012	17,13	16,86	17,04	13196341	17,04
10/25/2012	17,55	16,89	17,44	18874333	17,1
10/24/2012	17,4	17,12	17,25	14264460	17,18
10/23/2012	17,255	16,94	17,11	24207427	17,11
10/22/2012	17,67	17,17	17,51	21275077	17,45
10/19/2012	18,05	17,305	17,59	29229234	17,53
10/18/2012	18,57	17,7	18,56	51103661	17,79
10/17/2012	18,5	17,84	17,98	24018484	18,49
10/16/2012	18,04	17,7	17,88	18645051	17,87
10/15/2012	17,78	17,4	17,51	17812579	17,75
10/12/2012	17,74	17,22	17,58	20825968	17,31
10/11/2012	17,91	17,68	17,75	16510222	17,86
10/10/2012	17,52	17,16	17,36	15203908	17,4
10/09/2012	17,61	17,25	17,51	17241644	17,35
10/08/2012	17,56	17,17	17,17	13637977	17,45
10/05/2012	17,88	17,32	17,71	21838710	17,5
10/04/2012	17,58	17,24	17,27	19628436	17,47
10/03/2012	17,24	16,76	16,98	20785153	17,03
10/02/2012	17,03	16,81	16,92	17032215	16,91
10/01/2012	17,195	16,73	16,94	20285425	16,79
09/28/2012	16,95	16,64	16,85	17753708	16,74
09/27/2012	16,97	16,54	16,77	19253298	16,84
09/26/2012	16,7	16,3	16,65	23132775	16,43
09/25/2012	17,24	16,57	17,175	20499640	16,6
09/24/2012	17,33	16,77	16,85	19626690	17,04
09/21/2012	17,5	16,98	17,5	35068295	17,08
09/20/2012	17,24	16,84	16,96	25018347	17,21
09/19/2012	17,8309	17,51	17,76	20723679	17,57
09/18/2012	17,8	17,55	17,72	20749352	17,63
09/17/2012	18,09	17,7	17,99	23211651	17,8
09/14/2012	18,5	18,1	18,16	36014312	18,24
09/13/2012	18,06	17,07	17,32	39768736	17,9
09/12/2012	17,47	17,11	17,4109	24510288	17,42
09/11/2012	17,28	16,69	16,91	24609040	17,25
09/10/2012	17,05	16,6	16,93	25986775	16,61
09/07/2012	17,11	16,4	16,51	37950135	17,08
09/06/2012	16,36	15,8	15,84	33585506	16,25
09/05/2012	15,81	15,4	15,52	31347918	15,68

09/04/2012	15,65	15,13	15,29	31823405	15,51
08/31/2012	15,25	14,81	15,04	25763153	15
08/30/2012	14,93	14,61	14,68	20123953	14,9
08/29/2012	14,96	14,57	14,65	28938980	14,81
08/28/2012	14,725	14,45	14,49	10958431	14,6
08/27/2012	14,7	14,47	14,62	9107929	14,53
08/24/2012	14,67	14,18	14,34	15693933	14,56
08/23/2012	14,89	14,45	14,86	17990556	14,5
08/22/2012	15,15	14,66	14,71	17342990	14,86
08/21/2012	15,34	14,76	14,96	23170951	14,89
08/20/2012	14,88	14,51	14,58	11512483	14,83
08/17/2012	14,66	14,51	14,61	13840066	14,59
08/16/2012	14,79	14,49	14,64	13214858	14,59
08/15/2012	14,64	14,29	14,34	12446640	14,58
08/14/2012	14,79	14,36	14,66	14592312	14,39
08/13/2012	14,645	14,46	14,48	10789256	14,55
08/10/2012	14,68	14,435	14,61	10565473	14,61
08/09/2012	14,73	14,36	14,46	13961417	14,71
08/08/2012	14,68	14,26	14,38	13767535	14,57
08/07/2012	14,62	14,16	14,2	22906236	14,5
08/06/2012	14,22	13,79	13,89	17255720	14,14
08/03/2012	13,88	13,31	13,39	20981166	13,78
08/02/2012	13,36	12,98	13,13	25873725	13,03
08/01/2012	13,75	13,43	13,73	17847270	13,51
07/31/2012	13,74	13,3	13,42	16596435	13,66
07/30/2012	13,6	13,3	13,34	17380696	13,51
07/27/2012	13,65	12,95	13,09	32844969	13,49
07/26/2012	13,32	12,86	13,28	33526091	13
07/25/2012	13,07	12,67	12,73	25081571	12,96
07/24/2012	13,08	12,41	13,06	22636486	12,62
07/23/2012	12,7	12,29	12,44	23396038	12,64
07/20/2012	13,24	12,77	13,11	33467153	12,78
07/19/2012	13,73	13	13,49	61251687	13,25
07/18/2012	14,26	13,88	14,24	21021288	13,99
07/17/2012	14,45	13,905	14,38	19724124	14,34
07/16/2012	14,3	13,885	14,15	17249345	14,25
07/13/2012	14,1	13,59	13,67	23078351	14,05
07/12/2012	13,72	13,5	13,61	19519598	13,55
07/11/2012	14,12	13,72	13,75	23958513	13,81
07/10/2012	14,15	13,58	14,09	17880362	13,71
07/09/2012	14,18	13,81	14,13	17690631	13,93
07/06/2012	14,45	14,11	14,25	24565395	14,14
07/05/2012	15,08	14,5	14,95	22543647	14,51
07/03/2012	15,21	14,77	14,8	16563214	15,11
07/02/2012	14,98	14,51	14,61	25582458	14,94
06/29/2012	14,61	14,06	14,46	32239119	14,59
06/28/2012	13,93	13,56	13,63	21587005	13,87
06/27/2012	14,01	13,42	13,58	18174826	13,91
06/26/2012	13,73	13,3	13,3	26084499	13,51
06/25/2012	13,81	13,36	13,81	31772547	13,48

06/22/2012	14,42	13,95	14,36	44279225	14,14
06/21/2012	14,44	13,87	14,26	35058723	13,96
06/20/2012	14,46	14	14,32	28431932	14,2
06/19/2012	14,5	13,92	14,03	30220742	14,26
06/18/2012	14,335	13,79	14,1	28741624	13,82
06/15/2012	14,3	13,7	13,99	28829262	14,3
06/14/2012	14,015	13,54	13,66	20311051	13,93
06/13/2012	14,12	13,55	13,78	23360985	13,65
06/12/2012	13,98	13,38	13,52	26990266	13,93
06/11/2012	14,22	13,33	14,07	23562420	13,37
06/08/2012	13,76	13,15	13,32	20412653	13,71
06/07/2012	14,27	13,39	14,22	42815746	13,41
06/06/2012	13,99	13,05	13,16	39056032	13,94
06/05/2012	12,95	12,29	12,3	25264604	12,86
06/04/2012	12,8	12,26	12,76	23735633	12,36
06/01/2012	13,02	12,63	12,97	31762471	12,73
05/31/2012	13,48	12,9	13,12	29040871	13,36
05/30/2012	13,36	13,07	13,31	24824464	13,09
05/29/2012	13,66	13,27	13,42	18585531	13,64
05/25/2012	13,41	13,17	13,22	16636465	13,25
05/24/2012	13,48	13,12	13,46	26219706	13,31
05/23/2012	13,45	12,81	13,06	47058904	13,37
05/22/2012	13,9	13,21	13,31	36002707	13,31
05/21/2012	13,44	13,06	13,12	32401913	13,19
05/18/2012	13,83	13,23	13,83	37704121	13,35
05/17/2012	13,93	13,34	13,62	37207021	13,46
05/16/2012	14,39	13,53	14,32	40667374	13,54
05/15/2012	14,55	14,07	14,41	33846668	14,14
05/14/2012	14,73	14,25	14,59	33857531	14,3
05/11/2012	15,225	14,7	15,01	56245374	14,95
05/10/2012	15,95	15,51	15,9	23652709	15,6
05/09/2012	15,78	15,35	15,43	33179866	15,49
05/08/2012	16,09	15,55	15,89	34818198	15,84
05/07/2012	16,255	15,83	15,85	18293514	16,15
05/04/2012	16,15	15,9	16,1	31212406	16
05/03/2012	17,01	16,2	16,97	46958245	16,23
05/02/2012	17,32	16,9	17,29	21032984	16,95
05/01/2012	17,68	17,1	17,23	20624522	17,49
04/30/2012	17,42	16,7615	16,82	26509884	17,28
04/27/2012	17,33	16,81	17,28	32778184	16,95
04/26/2012	17,36	16,81	16,86	22711476	17,21
04/25/2012	17,68	16,89	17,6	30191530	17,14
04/24/2012	17,41	16,75	17,04	26883108	17,4
04/23/2012	17,15	16,63	16,91	28952615	16,98
04/20/2012	18,13	17,44	18,13	26974205	17,48
04/19/2012	18,54	17,77	18,53	49794689	18,07
04/18/2012	17,9	17,5	17,56	25795312	17,66
04/17/2012	18,03	17,71	17,86	24438611	17,85
04/16/2012	17,8	17,22	17,61	22991878	17,5
04/13/2012	18,11	17	18,11	30596044	17,28

04/12/2012	18,24	17,5	17,62	22665329	18,22
04/11/2012	18	17,42	17,87	24378125	17,51
04/10/2012	18,23	17,26	18,17	34606337	17,31
04/09/2012	18,16	17,79	17,96	18658563	17,98
04/05/2012	18,87	18,32	18,58	19897165	18,39
04/04/2012	19,095	18,6	18,93	22208627	18,69
04/03/2012	19,82	19,2	19,71	21314944	19,37
04/02/2012	20,05	19,44	19,64	16222275	19,81
03/30/2012	19,9	19,36	19,83	16142544	19,64
03/29/2012	20,15	19,38	20,05	21947680	19,74
03/28/2012	20,8885	20,08	20,69	26494476	20,24
03/27/2012	21,17	20,72	20,92	32420268	20,72
03/26/2012	21,19	20,58	20,61	33074372	21,17
03/23/2012	20,45	19,6	19,67	33609082	20,33
03/22/2012	19,92	19,36	19,81	17655902	19,59
03/21/2012	20,48	20	20,36	23047037	20,06
03/20/2012	20,7	19,79	19,85	29701220	20,41
03/19/2012	20,5	19,31	19,45	32104667	20,06
03/16/2012	19,75	19,3	19,67	31754636	19,53
03/15/2012	19,54	18,545	18,76	27264836	19,51
03/14/2012	19,3	18,47	19,21	40978770	18,6
03/13/2012	19,11	18,388	18,59	41817603	18,93
03/12/2012	18,4	17,9315	18,37	15072266	18,2
03/09/2012	18,55	18,06	18,25	22101637	18,37
03/08/2012	18,34	18,02	18,21	17993309	18,18
03/07/2012	17,97	17,5	17,54	20933152	17,88
03/06/2012	17,82	17,24	17,77	38827660	17,32
03/05/2012	18,78	18,17	18,78	27023205	18,29
03/02/2012	19,4178	18,83	19,22	22801552	18,87
03/01/2012	19,32	18,62	18,74	29817526	19,19
02/29/2012	19,11	18,46	18,83	22045613	18,54
02/28/2012	19,033	18,43	18,68	21728269	18,71
02/27/2012	18,83	18,21	18,33	16093068	18,75
02/24/2012	19,03	18,4	19,03	19411966	18,49
02/23/2012	18,98	18,52	18,93	17157305	18,97
02/22/2012	19,26	18,6801	19,24	15987674	18,73
02/21/2012	19,53	19,15	19,43	16354662	19,26
02/17/2012	19,54	19,04	19,52	16745135	19,16
02/16/2012	19,26	18,2	18,57	33077936	19,19
02/15/2012	19,35	18,85	19,19	23800292	18,96
02/14/2012	19,28	18,76	19,27	31801586	19,05
02/13/2012	20,09	19,46	19,98	22001610	19,54
02/10/2012	19,99	19,5	19,99	21980642	19,66
02/09/2012	20,7	20,22	20,54	21034537	20,34
02/08/2012	20,44	20,1	20,25	25262535	20,44
02/07/2012	20,48	20,13	20,36	21283509	20,26
02/06/2012	20,55	20,18	20,51	22871732	20,51
02/03/2012	20,5	19,84	19,97	32521232	20,31
02/02/2012	19,74	19,42	19,73	21612050	19,52
02/01/2012	20,09	19,01	19,19	51396598	19,39

01/31/2012	18,68	18,05	18,4	27737655	18,65
01/30/2012	18,8	18,17	18,79	31773282	18,2
01/27/2012	18,659	17,89	17,95	26272767	18,56
01/26/2012	18,88	18,055	18,29	22780381	18,2
01/25/2012	18,25	17,71	17,84	22143996	18,13
01/24/2012	18,26	17,643	17,85	19028794	18,14
01/23/2012	18,67	17,92	17,99	24348554	18,21
01/20/2012	18,42	17,8199	17,9	27910098	18,39
01/19/2012	18,6	18,03	18,4301	46373514	18,28
01/18/2012	17,4	16,03	16,3	37202500	17,35
01/17/2012	16,99	16,1	16,59	24140382	16,25
01/13/2012	16,85	16,35	16,58	22021919	16,63
01/12/2012	17,32	16,65	17,12	22262431	17,17
01/11/2012	17,14	16,51	16,66	21694903	17,1
01/10/2012	16,96	16,49	16,67	25247745	16,89
01/09/2012	16,45	15,93	16	19102875	16,2
01/06/2012	16,25	15,8	16,08	21683145	15,9
01/05/2012	16,4	15,43	15,59	30624992	16,28
01/04/2012	16,08	15,5	15,75	20706651	15,94
01/03/2012	16,29	15,71	15,76	25782584	16,08
12/30/2011	15,29	15	15,14	16065306	15,13
12/29/2011	15,3	14,9	14,92	14007650	15,24
12/28/2011	15,38	14,88	15,36	17015341	14,9
12/27/2011	15,8	15,29	15,64	13144149	15,29
12/23/2011	16,03	15,54	16,01	14677210	15,76
12/22/2011	15,95	15,03	15,07	30202998	15,88
12/21/2011	14,98	14,48	14,81	20961229	14,91
12/20/2011	14,9	14,39	14,73	31173182	14,8
12/19/2011	15,03	14,03	14,96	31225844	14,16
12/16/2011	15,46	14,935	15,23	31308593	14,98
12/15/2011	15,66	14,98	15,62	28218315	15,01
12/14/2011	15,39	14,85	15,01	30075442	15,06
12/13/2011	16,55	14,91	16,49	40873705	15,17
12/12/2011	15,81	15,22	15,79	28770447	15,38
12/09/2011	16,83	16,25	16,35	34669911	16,38
12/08/2011	17,375	15,76	17,12	44159947	15,88
12/07/2011	17,5	16,28	16,36	41598397	17,34
12/06/2011	16,7389	16,27	16,41	33481550	16,58
12/05/2011	16,62	15,99	16,1	67235333	16,57
12/02/2011	15,9	14,98	15,09	52525039	15,52
12/01/2011	14,9	14,35	14,56	25397713	14,51
11/30/2011	14,82	13,87	14,26	48837071	14,79
11/29/2011	13,67	13,28	13,58	35547088	13,31
11/28/2011	14,35	13,53	14,22	37036083	13,8
11/25/2011	13,625	13,06	13,15	13540024	13,26
11/23/2011	13,33	12,86	13,3	31766825	13,03
11/22/2011	13,85	13,32	13,55	28511948	13,52
11/21/2011	13,86	13,21	13,82	43249959	13,6
11/18/2011	14,46	13,95	14,28	28199884	14,21
11/17/2011	14,94	13,98	14,89	45254271	14,13

11/16/2011	15,75	14,62	15,75	48861512	14,66
11/15/2011	16,16	15,62	15,78	21587156	15,93
11/14/2011	16,34	15,74	16,24	31961685	15,92
11/11/2011	16,53	16,15	16,27	19974801	16,36
11/10/2011	16,32	15,51	16,28	35153560	15,86
11/09/2011	16,52	15,68	16,5	33822480	15,76
11/08/2011	17,37	16,75	17,12	26423387	17,32
11/07/2011	16,98	16,3	16,86	26971117	16,92
11/04/2011	16,87	16,15	16,58	29340067	16,72
11/03/2011	17,75	15,92	17,62	50797133	16,95
11/02/2011	17,04	16,29	16,94	23884837	16,76
11/01/2011	16,78	15,44	16,14	48502239	16,23
10/31/2011	18,66	17,62	18,63	32488293	17,64
10/28/2011	19,6682	18,83	18,98	32877146	19,31
10/27/2011	19,57	17,9	18,05	64112472	19,41
10/26/2011	17,04	16,36	16,97	30498611	16,64
10/25/2011	16,97	16,46	16,93	23647531	16,52
10/24/2011	17,42	16,91	17,3	26051702	17,15
10/21/2011	17,2	16,73	16,92	33013025	17,02
10/20/2011	16,77	16	16,61	35384073	16,61
10/19/2011	17,72	16,4	17,07	66830994	16,64
10/18/2011	16,94	15,45	15,55	51760275	16,63
10/17/2011	15,39	15	15,18	29585829	15,25
10/14/2011	15,44	14,83	15,38	30700877	15,22
10/13/2011	15,59	14,8	15,59	30447574	15,14
10/12/2011	16,29	15,34	15,73	36427353	15,84
10/11/2011	15,95	14,88	15,1	35000332	15,39
10/10/2011	15,44	14,75	14,75	36350638	15,29
10/07/2011	15,48	14,19	15,43	47983649	14,24
10/06/2011	15,53	13,92	14,46	49445640	15,18
10/05/2011	14,78	13,41	13,82	67720652	14,48
10/04/2011	14,01	11,58	11,9	76628413	14,01
10/03/2011	14,05	12,36	13,54	53873668	12,47
09/30/2011	14,48	13,49	14,42	51580680	13,51
09/29/2011	15,16	14,44	14,65	44850183	15,09
09/28/2011	15,06	14,14	14,98	24231367	14,16
09/27/2011	15,83	14,81	15,35	42463429	14,97
09/26/2011	14,61	13,6329	13,94	29560103	14,61
09/23/2011	13,855	12,89	12,95	37301655	13,72
09/22/2011	13,32	12,49	13,27	63458869	13,06
09/21/2011	15,23	13,79	15,12	41552627	13,82
09/20/2011	15,5	15,06	15,29	30162015	15,12
09/19/2011	15,95	15,15	15,86	26679030	15,15
09/16/2011	16,925	16,02	16,83	27180867	16,45
09/15/2011	16,64	15,77	15,86	27521574	16,59
09/14/2011	15,87	15,18	15,7	20106885	15,48
09/13/2011	15,85	15,08	15,16	20472237	15,54
09/12/2011	15,28	14,71	14,95	23248052	15,05
09/09/2011	15,74	15,21	15,64	19772341	15,28
09/08/2011	16,27	15,71	16,13	19166543	15,84

09/07/2011	16,4	15,51	15,72	15977476	16,33
09/06/2011	15,49	15,15	15,31	21634413	15,33
09/02/2011	16,57	15,85	16,44	16518911	15,96
09/01/2011	17,55	16,92	17,5	17445377	16,93
08/31/2011	17,73	17,1	17,21	19171701	17,5
08/30/2011	17,42	16,89	17,11	15857988	17,04
08/29/2011	17,35	16,8	17,01	14894013	17,32
08/26/2011	16,9	16	16,59	20505273	16,61
08/25/2011	17,88	16,658	17,68	33827146	16,77
08/24/2011	16,38	15,68	15,73	26107324	16,33
08/23/2011	16,02	15,21	15,75	28129238	15,76
08/22/2011	16,54	15,62	16,49	22168037	15,67
08/19/2011	16,67	15,91	16,08	36265237	16
08/18/2011	16,34	15,435	16,23	39012293	16,2
08/17/2011	17,6191	16,93	17,37	21215113	17,01
08/16/2011	17,86	16,94	17,76	26127556	17,07
08/15/2011	17,96	17,19	17,36	24877182	17,92
08/12/2011	18,89	16,81	18,56	46290319	16,89
08/11/2011	18,45	16,85	17,09	44330095	18,21
08/10/2011	17,89	16,41	17,86	53088239	16,45
08/09/2011	18,4001	16,5	17,65	43213365	18,21
08/08/2011	19,81	16,95	19,28	47863424	17,12
08/05/2011	20,39	19,05	20,02	41271914	20,02
08/04/2011	20,85	19,595	20,74	32123618	19,7
08/03/2011	21,465	20,73	21,34	28502841	21,02
08/02/2011	22,23	21,29	22,02	25072970	21,31
08/01/2011	22,86	22,09	22,75	16588091	22,29
07/29/2011	22,77	21,88	21,94	20361072	22,25
07/28/2011	23,06	22,32	22,58	17516071	22,36
07/27/2011	23,32	22,5	23,32	21908050	22,54
07/26/2011	23,88	23,2	23,34	17133562	23,52
07/25/2011	23,61	23,19	23,42	20317355	23,3
07/22/2011	24	23,6	23,9	18845199	23,9
07/21/2011	24,46	22,75	22,95	65703529	24,2
07/20/2011	21,89	21,06	21,13	25319128	21,72
07/19/2011	21,07	20,35	20,39	21840274	20,98
07/18/2011	20,94	20,18	20,9	21012300	20,69
07/15/2011	21,4	20,79	21,34	20601352	21,09
07/14/2011	21,62	21	21,56	20074135	21,11
07/13/2011	21,7	21,26	21,39	25320210	21,3
07/12/2011	21,85	21,2	21,49	23078879	21,22
07/11/2011	22,16	21,5	22,04	17619925	21,58
07/08/2011	22,7	22,25	22,54	19204239	22,3
07/07/2011	23,1	22,72	23,03	15306393	23
07/06/2011	23,09	22,56	23,03	13426502	22,73
07/05/2011	23,72	23,11	23,66	14710729	23,15
07/01/2011	23,78	22,93	23,08	15369426	23,76
06/30/2011	23,5	22,73	23,5	22251616	23,01
06/29/2011	23,44	22,39	22,47	22351203	23,39
06/28/2011	22,71	22,22	22,65	13490728	22,33

06/27/2011	22,63	22	22,08	16739516	22,54
06/24/2011	22,41	21,76	22,34	23203344	22,21
06/23/2011	22,43	21,91	22,32	19491699	22,35
06/22/2011	23,0725	22,59	22,63	12718498	22,6
06/21/2011	22,77	22,2	22,47	13694616	22,76
06/20/2011	22,73	22,33	22,67	12544078	22,39
06/17/2011	22,92	22,45	22,48	22225297	22,83
06/16/2011	22,47	21,95	22,13	18842388	22,14
06/15/2011	22,84	22,06	22,62	21798248	22,08
06/14/2011	23,54	22,73	23,54	17697898	22,8
06/13/2011	23,39	22,67	22,79	17247256	23,36
06/10/2011	22,97	22,09	22,37	20403532	22,69
06/09/2011	22,66	21,88	21,96	14004842	22,51
06/08/2011	22,48	21,91	22,22	13177410	21,93
06/07/2011	22,81	22,26	22,66	11766425	22,26
06/06/2011	23,03	22,48	23,03	17420355	22,52
06/03/2011	23,43	22,68	22,68	13669124	23,12
06/02/2011	23,4013	22,85	23,11	14301793	23,01
06/01/2011	24,05	23,08	24,02	15076837	23,13
05/31/2011	24,49	23,95	24,27	11246142	24,16
05/27/2011	24,14	23,55	23,63	8656705	24,07
05/26/2011	23,63	23,38	23,51	9448375	23,55
05/25/2011	23,67	23,35	23,36	10188750	23,56
05/24/2011	23,74	23,33	23,72	10431692	23,53
05/23/2011	24,01	23,48	23,53	10715145	23,69
05/20/2011	24,45	23,8	24,25	12577699	23,83
05/19/2011	24,53	24,13	24,46	7982000	24,3
05/18/2011	24,53	24,11	24,31	10900899	24,37
05/17/2011	24,34	23,84	23,89	15143944	24,2
05/16/2011	24,5	23,83	24,01	10234275	23,88
05/13/2011	24,54	24,07	24,5	11349157	24,13
05/12/2011	24,79	24,2	24,59	22271619	24,51
05/11/2011	25,3	24,58	25,29	16515537	24,61
05/10/2011	25,68	25,13	25,18	13886850	25,46
05/09/2011	25,27	24,9818	25,15	7062218	25,08
05/06/2011	25,67	25,2	25,4	15266696	25,24
05/05/2011	25,4	24,98	25,22	11675683	25,14
05/04/2011	25,96	25,25	25,78	10811505	25,4
05/03/2011	26,22	25,63	26,04	13257837	25,72
05/02/2011	26,49	26,01	26,28	9114104	26,03
04/29/2011	26,25	25,82	25,95	11049677	26,15
04/28/2011	25,94	25,39	25,46	16091186	25,82
04/27/2011	25,92	25,32	25,91	15274461	25,5
04/26/2011	26,06	25,81	25,84	10705921	25,85
04/25/2011	26,45	25,75	26,29	13043972	25,78
04/21/2011	27,38	26,42	26,72	18271566	26,48
04/20/2011	26,875	25,9	26,43	22891393	26,04
04/19/2011	26,73	26	26,67	12446937	26,1
04/18/2011	26,68	26,2405	26,65	12058564	26,55
04/15/2011	27,16	26,78	26,91	13493154	26,98

04/14/2011	26,82	26,36	26,63	10709622	26,79
04/13/2011	27,34	26,5948	27,24	12428138	26,79
04/12/2011	26,88	26,45	26,57	14002415	26,81
04/11/2011	27,46	26,87	27,3	9810090	26,91
04/08/2011	27,83	27,12	27,83	8478991	27,25
04/07/2011	28,24	27,6	27,8	10638739	27,62
04/06/2011	27,87	27,11	27,31	11984817	27,76
04/05/2011	27,23	26,99	27,1	6708091	27,18
04/04/2011	27,6	27,03	27,59	9025913	27,1
04/01/2011	27,48	27,17	27,4	11458926	27,26
03/31/2011	27,59	27,05	27,09	8682649	27,32
03/30/2011	27,37	27,01	27,34	12122711	27,23
03/29/2011	27,25	26,92	27,15	8508706	27,23
03/28/2011	27,46	27,13	27,15	6424524	27,18
03/25/2011	27,7	27,08	27,67	12695303	27,13
03/24/2011	27,72	27,37	27,65	10204886	27,61
03/23/2011	27,64	27,1	27,51	12975262	27,57
03/22/2011	28,2	27,74	27,82	8111710	27,76
03/21/2011	27,975	27,67	27,82	7915012	27,79
03/18/2011	27,865	27,26	27,47	17695383	27,43
03/17/2011	27,59	27,05	27,48	12801651	27,45
03/16/2011	27,76	26,7	27,68	18526590	27,11
03/15/2011	27,86	26,98	27,28	14813906	27,65
03/14/2011	28,16	27,67	28,04	10282329	27,91
03/11/2011	28,4	28	28,04	7062219	28,34
03/10/2011	28,43	27,95	28,33	11350929	28,07
03/09/2011	28,915	28,48	28,73	8491951	28,72
03/08/2011	28,97	28,32	28,43	10982732	28,8
03/07/2011	28,67	28,05	28,52	12367473	28,32
03/04/2011	29,08	28,12	29,05	18891909	28,44
03/03/2011	29,56	29,18	29,29	9745124	29,31
03/02/2011	29,25	28,66	28,82	9040048	28,97
03/01/2011	29,78	28,82	29,69	12571891	28,82
02/28/2011	30,04	29,4	29,97	12199408	29,68
02/25/2011	30,02	29,57	29,68	8521364	29,87
02/24/2011	29,57	28,865	29,54	13455104	29,49
02/23/2011	29,96	29,11	29,62	10940367	29,65
02/22/2011	30,3	29,42	30,18	12649764	29,52
02/18/2011	31,04	30,69	30,7	10898695	30,99
02/17/2011	30,75	30,28	30,28	6817190	30,69
02/16/2011	30,84	30,4	30,41	9820758	30,71
02/15/2011	30,45	29,83	29,83	10198266	30,32
02/14/2011	30,15	29,88	29,99	7959389	29,98
02/11/2011	30,24	29,54	29,64	10008038	30,16
02/10/2011	30,2	29,5	29,92	12861573	29,73
02/09/2011	30,44	29,65	30,39	16429302	30,08
02/08/2011	30,87	30,28	30,4	13042695	30,64
02/07/2011	30,61	29,89	29,99	11387710	30,42
02/04/2011	29,86	29,5	29,75	9134717	29,85
02/03/2011	29,87	29,1	29,67	8569143	29,81

02/02/2011	30,01	29,58	29,8	9230246	29,66
02/01/2011	30,07	29,47	29,54	11630076	29,92
01/31/2011	29,46	28,75	29	13164121	29,4
01/28/2011	30	28,96	29,7	16790422	29,04
01/27/2011	29,88	28,8395	28,95	16615785	29,85
01/26/2011	29,4	28,79	29,15	15477065	29,01
01/25/2011	29,62	28,8601	29,46	14147038	29,34
01/24/2011	29,99	29,4	29,44	16702570	29,75
01/21/2011	30,25	29,31	29,35	35955843	30,01
01/20/2011	29,18	27,59	28,33	34556513	29,02
01/19/2011	28,5	27,57	28,49	21726049	27,75
01/18/2011	28,98	28,5	28,95	12169754	28,75
01/14/2011	29,17	28,21	28,21	14751975	28,98
01/13/2011	28,75	28,25	28,67	13361237	28,3
01/12/2011	28,72	28,13	28,22	13444527	28,71
01/11/2011	28,47	27,8	28,31	11189730	27,96
01/10/2011	28,15	27,63	28,13	15193115	28,05
01/07/2011	28,89	28	28,84	17522257	28,2
01/06/2011	28,98	28,58	28,85	13208240	28,8
01/05/2011	28,83	28,3	28,36	15101028	28,83
01/04/2011	28,495	28	28,46	12860595	28,47
01/03/2011	28,57	27,48	27,63	21180634	28,23
12/31/2010	27,34	27,12	27,22	6643202	27,21
12/30/2010	27,45	27,08	27,27	6618485	27,33
12/29/2010	27,58	27,23	27,46	6921408	27,28
12/28/2010	27,77	27,47	27,6	6794756	27,66
12/27/2010	27,54	27,14	27,25	5368261	27,51
12/23/2010	27,49	27,212	27,36	7213521	27,41
12/22/2010	27,43	26,82	26,95	14121763	27,4
12/21/2010	26,9581	26,2	26,39	13912424	26,86
12/20/2010	26,395	26,15	26,27	8966073	26,26
12/17/2010	26,52	25,56	25,87	20300582	26,24
12/16/2010	26,38	25,89	26,19	13283599	26,01
12/15/2010	26,7	26,07	26,5	12584140	26,2
12/14/2010	27,05	26,55	26,83	10328621	26,63
12/13/2010	27,19	26,9	27,15	9370640	26,94
12/10/2010	27,035	26,52	26,7	11224441	26,95
12/09/2010	26,71	26,18	26,53	14200506	26,71
12/08/2010	26,66	25,655	25,68	15079942	26,47
12/07/2010	26,26	25,64	25,91	15851963	25,66
12/06/2010	25,8	25,42	25,52	6505107	25,54
12/03/2010	25,73	25,2	25,35	10969769	25,64
12/02/2010	26,05	25	25,07	18415280	25,61
12/01/2010	25,11	24,73	24,82	13968970	24,92
11/30/2010	24,77	24,37	24,55	11776241	24,46
11/29/2010	25	24,42	24,57	9641748	24,92
11/26/2010	24,88	24,68	24,83	4967713	24,7
11/24/2010	25,17	24,77	24,89	10511449	25,15
11/23/2010	24,99	24,65	24,76	12936467	24,66
11/22/2010	25,39	24,69	25,37	16676854	25,06

11/19/2010	25,84	25,45	25,48	10118979	25,62
11/18/2010	26,16	25,49	25,52	11625778	25,57
11/17/2010	25,7	25,02	25,63	13718834	25,09
11/16/2010	25,95	25,51	25,81	17727991	25,63
11/15/2010	26,49	25,65	25,74	15275792	26
11/12/2010	26,24	25,48	26,15	12559965	25,57
11/11/2010	26,73	26,12	26,38	9781656	26,31
11/10/2010	26,65	25,88	26,11	45033029	26,55
11/09/2010	27,21	26,22	27,01	21825716	26,32
11/08/2010	27,29	26,6	27	14605445	27,21
11/05/2010	27,36	26,26	26,47	26025086	27,28
11/04/2010	26,5	25,7	25,78	20294856	26,37
11/03/2010	25,4	24,65	24,7182	15553463	25,4
11/02/2010	24,97	24,57	24,86	10214961	24,61
11/01/2010	25,04	24,49	24,95	10173566	24,68
10/29/2010	25,12	24,77	24,91	18087723	24,87
10/28/2010	24,98	24,3	24,51	13448892	24,86
10/27/2010	24,44	23,95	23,98	11555704	24,4
10/26/2010	24,59	24,1	24,18	12133274	24,19
10/25/2010	24,79	24,35	24,69	11600226	24,38
10/22/2010	24,89	24,32	24,61	11260374	24,52
10/21/2010	25,2	24,5	25,16	22775116	24,6
10/20/2010	25,75	24,26	25	41015253	25,38
10/19/2010	26,06	25,2	25,31	19801911	25,39
10/18/2010	25,6	24,82	24,93	15734258	25,4
10/15/2010	25,61	24,87	25,61	21583850	25,02
10/14/2010	25,9	25,03	25,83	15559623	25,44
10/13/2010	26,23	25,68	26,18	16054871	25,94
10/12/2010	26,06	25,06	25,0895	15289353	25,93
10/11/2010	25,35	25,05	25,28	7129819	25,15
10/08/2010	25,42	25	25,08	10720913	25,32
10/07/2010	25,68	25,01	25,61	11657924	25,07
10/06/2010	25,85	25,28	25,51	15158700	25,38
10/05/2010	25,84	24,76	25,03	19234667	25,47
10/04/2010	25,22	24,55	24,96	11958004	24,71
10/01/2010	25,2	24,68	24,93	16297275	25,02
09/30/2010	25,2	24,56	24,69	21468898	24,68
09/29/2010	24,61	24,18	24,43	18196854	24,48
09/28/2010	24,99	24,35	24,98	19458744	24,5
09/27/2010	25,18	24,8	25,1	14496240	24,87
09/24/2010	25,2299	24,75	25,01	15274418	25,15
09/23/2010	25,33	24,66	24,77	17625600	24,74
09/22/2010	26,01	24,85	25,78	26782868	24,95
09/21/2010	27,0524	26,01	26,88	16588536	26,06
09/20/2010	26,94	26,18	26,53	14973063	26,84
09/17/2010	27	26,4	26,96	11766211	26,47
09/16/2010	27,09	26,71	27,08	10770559	26,78
09/15/2010	27,3625	26,88	27,3	10465284	27,24
09/14/2010	27,79	27,24	27,71	8461251	27,52
09/13/2010	27,8	27,51	27,59	10929897	27,77

09/10/2010	27,27	26,84	27,03	8936886	27,19
09/09/2010	27,1979	26,4	26,54	19300625	27,01
09/08/2010	26,23	25,78	25,82	11278813	25,97
09/07/2010	26,47	25,65	26,4	12076786	25,67
09/03/2010	26,81	26	26,04	13011668	26,66
09/02/2010	25,69	25,18	25,32	6629104	25,68
09/01/2010	25,43	24,81	25,05	10323939	25,41
08/31/2010	24,81	24,24	24,39	13684924	24,69
08/30/2010	25,05	24,42	24,88	8105623	24,43
08/27/2010	25,06	24,39	24,81	11782993	25,03
08/26/2010	25,18	24,42	25,18	15014115	24,63
08/25/2010	25,23	24,79	24,89	9633104	25,1
08/24/2010	25,4193	25,07	25,31	11822276	25,13
08/23/2010	26,17	25,57	26,11	9361655	25,72
08/20/2010	26,01	25,45	25,93	10814927	25,92
08/19/2010	26,41	25,71	26,15	11616263	25,99
08/18/2010	26,56	26	26,14	8818746	26,26
08/17/2010	26,54	25,83	25,98	8935776	26,2
08/16/2010	26,1	25,56	25,77	7951041	25,7
08/13/2010	26,18	25,85	26,05	8966095	25,9
08/12/2010	26,44	26,03	26,11	10035840	26,12
08/11/2010	27,065	26,39	26,84	12001142	26,43
08/10/2010	27,6	27,09	27,15	9709689	27,33
08/09/2010	27,83	27,3	27,8	7788084	27,45
08/06/2010	27,745	27,17	27,56	8836197	27,65
08/05/2010	27,87	27,45	27,58	6751394	27,84
08/04/2010	28,05	27,46	27,58	11219865	27,87
08/03/2010	27,64	27,38	27,56	10295944	27,49
08/02/2010	27,7	27,12	27,43	15056131	27,68
07/30/2010	27,305	26,61	26,72	16063325	26,99
07/29/2010	27,46	26,76	27,14	14798723	26,99
07/28/2010	27,36	26,94	26,94	11282179	27,01
07/27/2010	27,49	26,98	27,29	19293411	27
07/26/2010	27,2	26,67	26,98	12095461	27
07/23/2010	27,15	26,44	26,7	14624191	26,89
07/22/2010	27,31	26,44	27,1	24957918	26,79
07/21/2010	27,89	26,69	27,13	62655871	26,8
07/20/2010	25,28	24,01	24,13	15099917	25,22
07/19/2010	24,99	24,36	24,75	8964110	24,78
07/16/2010	25,36	24,5	25,17	16981117	24,74
07/15/2010	25,71	24,79	25,56	14313834	25,59
07/14/2010	25,62	25,09	25,45	13321767	25,54
07/13/2010	25,76	24,92	24,92	17831180	25,66
07/12/2010	24,67	24,19	24,62	7887876	24,56
07/09/2010	24,74	24,04	24,11	10203414	24,7
07/08/2010	24,45	23,86	24,28	14913492	24,2
07/07/2010	24,03	23,06	23,09	15847763	23,95
07/06/2010	23,42	22,71	23,25	12216751	22,97
07/02/2010	23,34	22,635	23,31	11924971	22,83
07/01/2010	23,37	22,4	23,21	21814467	23,09

06/30/2010	23,8	23,14	23,47	19771467	23,21
06/29/2010	24,04	23,27	24,02	22898463	23,45
06/28/2010	25,05	24,41	25,01	12874834	24,52
06/25/2010	25,23	24,4	24,65	22665755	25,01
06/24/2010	24,95	24,19	24,88	23841374	24,26
06/23/2010	25,41	24,93	25,14	16134218	25,03
06/22/2010	25,92	25,15	25,61	16185256	25,18
06/21/2010	26,15	25,53	26,02	15209434	25,61
06/18/2010	25,76	25,2	25,42	15779791	25,7
06/17/2010	25,89	25,19	25,86	18418870	25,32
06/16/2010	25,87	25,45	25,77	15134834	25,77
06/15/2010	26	25,16	25,53	17955877	25,95
06/14/2010	26,25	25,3	26,24	15664600	25,33
06/11/2010	26,07	25,21	25,25	11359969	26
06/10/2010	25,71	25	25,48	20946923	25,59
06/09/2010	25,87	24,94	25,75	16158632	25,13
06/08/2010	25,68	24,77	25,45	18295922	25,59
06/07/2010	26,3487	25,23	26,16	14704636	25,29
06/04/2010	26,65	25,94	26,25	17110220	25,99
06/03/2010	27,39	26,57	27,3	10482093	26,85
06/02/2010	27,21	26,17	26,38	13009302	27,18
06/01/2010	27,21	26,08	26,79	13916013	26,13
05/28/2010	27,75	26,83	27,57	15336468	27,11
05/27/2010	27,7	26,72	27,01	18211729	27,66
05/26/2010	27,08	26,5	26,59	29533636	26,53
05/25/2010	26,15	24,76	24,85	26927611	26,11
05/24/2010	27,31	25,71	27,31	22786082	25,75
05/21/2010	27,27	25,02	25,08	32435628	27,11
05/20/2010	26,59	25,64	26,4	26161550	25,64
05/19/2010	27,25	26,41	26,59	23832644	27,04
05/18/2010	27,44	26,46	27,44	19707522	26,73
05/17/2010	27,2625	26,51	27,04	19194268	27,11
05/14/2010	27,25	26,76	27,2	25327101	27,08
05/13/2010	28,36	27,61	28,07	18748739	27,62
05/12/2010	27,9	26,86	27,34	44438784	27,8
05/11/2010	28,99	28,18	28,39	16381597	28,38
05/10/2010	29,43	28,32	29,03	21761177	28,86
05/07/2010	28,24	26,96	27,83	32446469	27,75
05/06/2010	29,27	26,31	29	36393673	27,64
05/05/2010	29,6	28,75	28,97	15766607	29,29
05/04/2010	30,05	29,33	30,05	20462893	29,49
05/03/2010	30,6	29,8	30,25	14632048	30,43
04/30/2010	31,08	30,2	30,99	25201492	30,22
04/29/2010	31,76	30,43	30,65	18862162	31,31
04/28/2010	30,9	29,95	30,27	19167650	30,33
04/27/2010	31,23	29,76	30,61	27671245	29,93
04/26/2010	31,96	30,76	31,88	17904850	30,94
04/23/2010	32,16	31,62	31,97	13908940	31,94
04/22/2010	32,1	30,89	31,14	22974250	31,9
04/21/2010	32,29	31,09	31,38	44641040	31,68

04/20/2010	30,52	29,44	29,83	29175884	30,45
04/19/2010	29,89	28,76	28,9	29216154	29,56
04/16/2010	30,79	28,67	30,75	60501649	29,16
04/15/2010	31,21	30,73	31,11	15022739	30,88
04/14/2010	31,45	30,5	30,95	28740200	31,14
04/13/2010	30,99	30,4	30,83	13988537	30,48
04/12/2010	31,31	30,75	31,14	13095758	30,93
04/09/2010	31,45	30,75	31,1	18781431	30,98
04/08/2010	30,95	29,73	29,9	20876557	30,88
04/07/2010	30,3725	29,25	29,31	21880895	30,02
04/06/2010	29,62	28,96	29,25	13643730	29,36
04/05/2010	29,49	29,13	29,28	11429691	29,29
04/01/2010	29,87	29,09	29,46	17778521	29,2
03/31/2010	29,51	28,8	28,95	12762865	29,29
03/30/2010	29,46	28,82	29,31	14467939	29,21
03/29/2010	29,6	29	29,28	15041010	29,43
03/26/2010	29,22	28,58	29,08	18226260	28,85
03/25/2010	29,79	28,87	29,54	21709215	28,91
03/24/2010	29,68	29,26	29,42	12962271	29,37
03/23/2010	29,74	29,35	29,63	12144982	29,53
03/22/2010	29,74	29,08	29,3	12571500	29,6
03/19/2010	30,21	29,5	30,14	24665966	29,63
03/18/2010	30,36	29,7	30,2	16293108	30,08
03/17/2010	30,6701	30,06	30,53	18426278	30,28
03/16/2010	30,42	29,54	29,74	16674648	30,31
03/15/2010	30	29,28	29,77	17781182	29,64
03/12/2010	30,79	29,83	30,15	19440716	29,91
03/11/2010	30,12	29,63	29,93	15002056	30,02
03/10/2010	30,3025	28,83	29,22	29183589	29,97
03/09/2010	29,51	28,96	29,45	20074379	29,05
03/08/2010	29,74	29,33	29,52	11056871	29,58
03/05/2010	29,75	29,27	29,53	18018876	29,41
03/04/2010	29,28	28,39	28,39	20650592	29,2
03/03/2010	28,85	28,29	28,64	17667429	28,32
03/02/2010	28,92	28,33	28,38	13052237	28,7
03/01/2010	28,64	28,11	28,3	9221556	28,19
02/26/2010	28,41	27,6	27,73	18674887	28,18
02/25/2010	27,83	27,1	27,31	15302871	27,74
02/24/2010	27,98	27,09	27,27	17937013	27,83
02/23/2010	28,42	27,1	27,64	20897947	27,15
02/22/2010	27,87	27,31	27,52	14505663	27,71
02/19/2010	27,5	26,92	27,1	12359607	27,41
02/18/2010	27,49	27	27,23	12147396	27,26
02/17/2010	27,96	27,23	27,87	16597872	27,39
02/16/2010	27,93	27,36	27,45	15770581	27,82
02/12/2010	27,3	26,45	26,61	16630937	27,16
02/11/2010	27,53	26,88	27,4	18827735	27,12
02/10/2010	27,75	27,03	27,08	13861161	27,51
02/09/2010	27,3	26,59	26,86	19517382	27,13
02/08/2010	27,54	26,3847	27,09	14520256	26,6

02/05/2010	27,29	26,15	26,58	25553908	27,26
02/04/2010	27,65	26,5	27,61	29785228	26,63
02/03/2010	28,43	27,69	28,16	18502798	27,89
02/02/2010	28,21	27,51	27,6	21015578	28,06
02/01/2010	28	26,92	26,95	19559851	27,56
01/29/2010	27,85	26,65	27,83	21169199	26,78
01/28/2010	28,25	27,12	28,2	25486505	27,49
01/27/2010	28,11	26,91	27,34	31049303	27,95
01/26/2010	28,29	27,21	27,68	24384898	27,33
01/25/2010	28,52	27,36	28,22	21102401	27,74
01/22/2010	29,18	27,42	28,65	46720113	27,8
01/21/2010	30,55	28,24	30,29	56780048	29,34
01/20/2010	31,24	30,35	30,76	21204387	30,63
01/19/2010	31,26	30,33	30,48	16986861	31,16
01/15/2010	31,09	29,98	30,97	27909402	30,38
01/14/2010	31,301	30,35	31,1	24694552	31,2
01/13/2010	32	30,71	31,09	18723488	31,26
01/12/2010	31,86	30,99	31,63	14815833	31,13
01/11/2010	32,462	31,76	32,39	10090988	32,04
01/08/2010	32,82	31,98	32,6	15994905	32,25
01/07/2010	33,27	32,27	32,46	18692919	32,92
01/06/2010	32,59	31,79	31,97	17029777	32,45
01/05/2010	32,13	30,93	31,01	22523317	32,04
01/04/2010	31,968	30,63	30,7	20373994	30,91
12/31/2009	29,77	29,44	29,49	9877503	29,6
12/30/2009	29,55	29,2	29,23	6141373	29,49
12/29/2009	29,63	29,15	29,51	7716752	29,43
12/28/2009	29,71	29,25	29,61	8608320	29,29
12/24/2009	29,63	29,45	29,5	2652798	29,6
12/23/2009	29,75	29,3	29,67	7250431	29,41
12/22/2009	29,97	29,38	29,83	9659891	29,6
12/21/2009	29,78	29,34	29,41	9593382	29,66
12/18/2009	29,35	28,81	29,24	19837089	29,21
12/17/2009	30,195	29,05	29,99	23281006	29,12
12/16/2009	30,45	29,96	30,09	13074209	30,34
12/15/2009	30,14	29,63	29,95	15755658	29,85
12/14/2009	30,33	29,57	29,99	14433614	30,17
12/11/2009	30,35	29,68	30,2	10847270	29,78
12/10/2009	30,47	29,91	30,43	11938678	30,23
12/09/2009	30,53	29,825	30,31	11715748	30,35
12/08/2009	30,58	29,91	30,09	14018460	30,15
12/07/2009	31,18	30,22	30,79	10394993	30,38
12/04/2009	31,04	30,26	30,85	16323587	30,97
12/03/2009	31,3	30,16	30,91	14735932	30,2
12/02/2009	31,42	30,52	31,35	17240466	30,6
12/01/2009	31,97	31,4	31,77	11797398	31,52
11/30/2009	31,67	30,53	30,7	15313829	31,58
11/27/2009	30,96	29,99	30,34	11230243	30,51
11/25/2009	32,19	31,27	32,19	15018327	31,42
11/24/2009	32,65	32,02	32,64	9689367	32,12

11/23/2009	33,03	32,43	32,55	9538303	32,62
11/20/2009	32,8	32,06	32,42	11895756	32,1
11/19/2009	33,09	32,17	33,01	12115154	32,31
11/18/2009	33,66	32,87	33,46	10918838	33,33
11/17/2009	34,13	33,24	34,1	14252071	33,47
11/16/2009	34,55	33,23	33,33	23049712	34,23
11/13/2009	33,2	32,7	33,13	10350606	33,09
11/12/2009	33,75	32,94	33,64	12713981	33,01
11/11/2009	34,45	33,4	33,99	12930268	33,75
11/10/2009	33,95	33,4	33,81	10168331	33,7
11/09/2009	34,065	32,82	32,86	15284961	33,95
11/06/2009	32,62	31,81	31,93	13185229	32,6
11/05/2009	32,47	31,25	31,79	14854798	32,42
11/04/2009	32,82	31,3	32,74	20015564	31,48
11/03/2009	32,3	31,25	31,34	14666210	32,14
11/02/2009	32,6	30,92	32,13	20541553	31,98
10/30/2009	33,48	31,7	33,14	21658760	32,12
10/29/2009	33,78	32,73	33,06	17559085	33,67
10/28/2009	34,2	32,15	34,01	25573381	32,31
10/27/2009	35	33,78	34,7	16451750	34,11
10/26/2009	35,78	34,56	35,03	23859758	34,8
10/23/2009	35,77	34,76	35,69	27244115	35
10/22/2009	35,74	33,67	34,15	29312702	35,74
10/21/2009	35	33,58	33,69	48860211	34,08
10/20/2009	33,57	32,18	33,04	15467713	32,52
10/19/2009	33,49	32,5701	33,13	17683594	33,11
10/16/2009	33,06	31,7	31,73	28620020	32,99
10/15/2009	32,74	31,91	31,99	16684360	32,71
10/14/2009	32,95	31,74	32,06	23646816	32,83
10/13/2009	31,48	31,02	31,4	14186753	31,14
10/12/2009	32,17	31,45	31,9	11138546	31,76
10/09/2009	32,24	31,85	31,95	11635304	32,09
10/08/2009	32,1	31,39	31,59	18940493	31,94
10/07/2009	31,175	30,52	30,53	10727184	31,16
10/06/2009	31,19	30	30,05	19453857	30,79
10/05/2009	29,96	29,38	29,9	15978953	29,84
10/02/2009	29,9	28,75	29,28	19869155	29,46
10/01/2009	30,89	29,75	30,67	18990589	29,87
09/30/2009	31,34	30,56	30,95	15946060	30,88
09/29/2009	31,55	30,96	31,19	12582907	31,09
09/28/2009	31,27	30,7	30,86	15415976	31,25
09/25/2009	30,93	30	30,76	17138476	30,55
09/24/2009	32,21	30,64	31,9	22007158	30,73
09/23/2009	33,3299	31,9	33,15	21648467	32,03
09/22/2009	32,98	31,85	31,94	25304754	32,98
09/21/2009	31,94	30,9	30,94	21618746	31,61
09/18/2009	31,54	30,85	30,94	24931556	31,38
09/17/2009	31,2	29,99	30,05	33732558	31,05
09/16/2009	30,18	28,65	28,85	34744204	30,15
09/15/2009	29,53	28,53	28,85	23190770	28,74

09/14/2009	28,78	27,97	28,54	20472773	28,75
09/11/2009	29,39	28,51	28,95	22574803	28,82
09/10/2009	28,755	28,12	28,59	23212747	28,64
09/09/2009	28,85	27,9	28,46	25821722	28,55
09/08/2009	28,2	27,71	28,17	14569578	27,8
09/04/2009	28,05	27,36	27,77	17890949	27,65
09/03/2009	27,68	27,19	27,44	13083167	27,65
09/02/2009	27,97	27,01	27,43	20699671	27,09
09/01/2009	28,83	27,43	28,83	30633646	27,45
08/31/2009	28,985	28,21	28,64	19549052	28,96
08/28/2009	30,2	29,31	30,13	14230634	29,51
08/27/2009	29,84	29,2	29,58	14035209	29,84
08/26/2009	30,1	29,36	30,1	15137752	29,53
08/25/2009	30,55	29,92	29,93	15308257	30,19
08/24/2009	30,49	29,55	29,92	16284272	29,65
08/21/2009	29,95	29	29,86	24293853	29,69
08/20/2009	29,45	28,72	28,8	12763052	29,36
08/19/2009	29	28,1	28,25	12720978	28,83
08/18/2009	29,04	28,51	28,85	12073853	28,78
08/17/2009	29,2	28,51	28,92	17527802	28,54
08/14/2009	29,92	29,26	29,87	12449291	29,79
08/13/2009	30,43	29,31	30,42	17868867	29,88
08/12/2009	30,23	29,61	29,77	17799531	29,98
08/11/2009	30,75	29,89	30,55	17328115	29,89
08/10/2009	31,36	30,38	31,17	14108252	30,83
08/07/2009	31,92	30,55	30,93	21663425	31,22
08/06/2009	32	30,23	31,68	25784023	30,55
08/05/2009	31,27	29,52	29,93	27671496	31,05
08/04/2009	30,1	29,04	29,18	20983306	30,07
08/03/2009	29,35	28,77	28,93	17582632	29,31
07/31/2009	28,83	28,19	28,4	20856174	28,5
07/30/2009	28,66	27,43	27,51	24382559	28,36
07/29/2009	27,2	26,44	26,86	22647237	27,16
07/28/2009	27,92	27,34	27,64	18936042	27,43
07/27/2009	28,68	27,82	28,33	15637805	28,05
07/24/2009	28,39	27,54	28,27	14749484	28,25
07/23/2009	28,67	27,16	27,56	31300074	28,54
07/22/2009	27,99	25,88	26,35	50806595	27,54
07/21/2009	28,4	27,13	28,39	25380666	27,56
07/20/2009	28,8	28,06	28,45	19654465	28,34
07/17/2009	28,58	27,52	28,55	22092756	27,99
07/16/2009	28,71	27,92	28,52	21809054	28,56
07/15/2009	29,33	27,95	28,46	31602422	28,8
07/14/2009	28,36	27,3	27,97	21765186	27,88
07/13/2009	27,94	26,3	26,69	31765425	27,91
07/10/2009	26,145	25,34	25,65	17073782	25,94
07/09/2009	26,49	25,71	25,97	20608715	25,88
07/08/2009	26,4	24,85	26,34	33326885	25,5
07/07/2009	27,32	26,1199	26,9	19936578	26,15
07/06/2009	26,88	26,25	26,6	22730702	26,85

07/02/2009	28,05	26,91	27,88	19930210	26,99
07/01/2009	28,91	27,93	28,58	13113395	28,36
06/30/2009	29,18	28,2	28,87	17700947	28,51
06/29/2009	29,29	28,3	28,77	18550758	29,1
06/26/2009	28,82	27,79	27,81	30090103	28,62
06/25/2009	28,39	27,12	27,41	22536124	27,87
06/24/2009	28,47	27,26	27,98	22645528	27,65
06/23/2009	27,86	26,13	26,78	31679367	27,7
06/22/2009	28,04	26,63	27,85	27697848	26,63
06/19/2009	28,37	27,64	28,27	32331989	28,27
06/18/2009	28,9	27,49	27,54	23210169	28,03
06/17/2009	28,13	27,04	27,96	24421639	27,48
06/16/2009	28,88	27,81	28,72	24488277	28,1
06/15/2009	29,45	28,15	29,3	23280003	28,4
06/12/2009	29,91	28,9	29,31	15945133	29,7
06/11/2009	30,15	29	29,58	29084984	29,49
06/10/2009	31,2	28,63	31,17	54483964	29,26
06/09/2009	31,76	30,51	31,63	28935017	30,98
06/08/2009	31,67	30,43	30,67	17869183	31,39
06/05/2009	31,988	30,94	31,78	20842973	30,97
06/04/2009	31,49	29,88	29,88	28282784	31,2
06/03/2009	30,165	29,1	29,89	27901033	29,72
06/02/2009	30,35	28,2	28,27	67635627	30,09
06/01/2009	31,3	29,67	30,67	31247394	29,89
05/29/2009	30,35	29,5652	30,09	29256858	30,32
05/28/2009	29,54	28,422	28,97	21051044	29,43
05/27/2009	30,23	28,6	29,05	35974742	28,61
05/26/2009	29,06	27,95	28,06	23553898	29,02
05/22/2009	29,09	28,09	28,42	18418049	28,23
05/21/2009	28,65	27,53	27,64	28187611	28,09
05/20/2009	29,62	27,77	29,5	36012526	28
05/19/2009	29,86	27,0583	28,49	41899342	28,91
05/18/2009	28,31	26,69	26,96	35991488	28,28
05/15/2009	27,08	25,97	26,59	28703146	26,13
05/14/2009	26,77	24,85	25,22	31550674	26,57
05/13/2009	26,35	24,89	25,64	32058280	25,1
05/12/2009	27,08	25,04	26,63	41789232	26,42
05/11/2009	27,94	26,02	27,66	48442348	26,07
05/08/2009	28,2	24,73	24,99	1,5E+08	28,2
05/07/2009	28,98	26,21	28,74	42148950	27,14
05/06/2009	29,05	26,82	27,52	46041317	28,51
05/05/2009	27,78	26,56	26,83	26138757	27,21
05/04/2009	27,23	25,66	26,24	45301027	27,02
05/01/2009	26,48	23,69	23,74	59562052	25,82
04/30/2009	24,46	23,48	23,78	48998395	23,64
04/29/2009	23,245	21,26	21,45	47127544	23,07
04/28/2009	21,78	20,69	20,87	27579019	21,08
04/27/2009	22,28	21,16	21,6	33354259	21,26
04/24/2009	22,63	21,32	22,35	53830846	21,96
04/23/2009	22,96	21,16	22,71	62367110	21,96

04/22/2009	24,55	22,26	22,65	1,04E+08	22,44
04/21/2009	25,11	22,63	23,06	50197554	24,65
04/20/2009	25,2	23,51	24,18	45375858	23,52
04/17/2009	25,89	23,57	23,87	51614220	25
04/16/2009	24,39	23,19	23,58	40061448	23,97
04/15/2009	23,73	22,02	23,43	52402862	23,45
04/14/2009	25,97	23,56	25,54	48230494	23,67
04/13/2009	27,35	24,5	24,57	45126478	26,89
04/09/2009	25,37	23,25	24,1	53190858	25,35
04/08/2009	23,78	22,12	23,77	37673682	22,69
04/07/2009	24,47	22,4	22,41	45462974	23,32
04/06/2009	23,5	22,65	23,08	35212861	23,31
04/03/2009	24,16	22,07	22,6	52638488	24,06
04/02/2009	25	22,95	24,95	67785568	23,11
04/01/2009	24,2	22,01	22,19	46279692	23,73
03/31/2009	23,16	21,67	22,7	54515029	22,77
03/30/2009	23,23	21,8	22,74	44639409	22,13
03/27/2009	25,88	24,22	25,11	45528169	24,35
03/26/2009	26,48	25,03	26,36	54504767	25,65
03/25/2009	26,75	23,86	25,75	74603470	25,91
03/24/2009	27,27	23,55	23,81	82455317	25,12
03/23/2009	24,69	21,36	22,13	64755253	24,43
03/20/2009	22,09	20,01	21,54	57637209	20,24
03/19/2009	24,8	21,01	24,46	66326755	21,04
03/18/2009	24,75	22,1018	22,77	65703127	24,19
03/17/2009	23,95	21,77	22,3495	60647912	23,81
03/16/2009	26,25	22,92	25,91	61443107	23,04
03/13/2009	25,84	23,75	24,71	67135880	25,43
03/12/2009	24,41	21,9	22,49	56130319	24,18
03/11/2009	23,83	21,79	22,5	71195814	22,51
03/10/2009	20,92	17,51	17,8	62413721	20,84
03/09/2009	17,79	16,12	16,66	44525782	16,48
03/06/2009	19,34	16,7	18,51	55554283	17,18
03/05/2009	19	17,33	18,86	46528118	17,98
03/04/2009	20,26	18,49	18,85	46274138	19,4
03/03/2009	18,64	16,77	18,49	42542753	18,18
03/02/2009	19,06	17,58	18,86	44613157	17,95
02/27/2009	20,72	19,36	20,31	51474842	19,54
02/26/2009	22,8	21,16	22,45	37805699	21,33
02/25/2009	22,92	21,2	21,95	53559345	21,76
02/24/2009	22,1	18,89	19,16	49059927	22,07
02/23/2009	20,44	18,78	20,25	35418869	18,82
02/20/2009	20,07	18,11	19,15	55975798	19,43
02/19/2009	21,13	19,87	20,76	35231977	19,93
02/18/2009	20,56	18,82	20,38	45584993	20,18
02/17/2009	22,06	19,63	21,67	45958452	19,76
02/13/2009	23,48	22,2	22,84	36060280	22,93
02/12/2009	23,26	21,76	22,42	47102111	22,99
02/11/2009	23,05	21,06	22	38607290	22,91
02/10/2009	23,96	20,51	23,28	45320394	20,79

02/09/2009	23,95	21,61	22,75	39661926	23,61
02/06/2009	24,35	22,26	23,76	46982445	22,87
02/05/2009	24,44	21,52	21,68	54825844	23,19
02/04/2009	23,28	20,98	21,19	41346572	22,01
02/03/2009	21,68	20,35	21,17	28462980	20,94
02/02/2009	21,4	19,28	19,6	31268528	20,8
01/30/2009	22,27	19,95	21	42333168	20,23
01/29/2009	22,71	21,27	21,75	40261552	21,38
01/28/2009	23,42	20,77	21,07	61652787	23
01/27/2009	19,98	19,11	19,56	26161260	19,79
01/26/2009	20,7	18,45	18,93	38136002	19,08
01/23/2009	18,99	16,32	16,76	39106922	18,71
01/22/2009	18,65	15,66	16,27	45770898	17,58
01/21/2009	16,98	13,83	13,93	46585239	16,86
01/20/2009	15,04	13,1	14,96	32981134	13,1
01/16/2009	17,2	14,05	16,98	42346767	15,59
01/15/2009	17,6	15,39	17,1	41843063	16,26
01/14/2009	18,46	16,96	18,25	39581552	17,19
01/13/2009	19,58	17,86	18,27	31391567	18,86
01/12/2009	20,95	18,07	20,08	49198602	18,79
01/09/2009	19,98	18,69	18,97	35861704	19,06
01/08/2009	18,98	17,65	17,9	21116269	18,82
01/07/2009	19,38	17,76	19,07	30916751	18,1
01/06/2009	19,93	18	18,07	38951702	19,58
01/05/2009	18,36	16,775	16,8	25452042	17,62
01/02/2009	17,04	15,75	16,01	20307478	16,99
12/31/2008	16,08	15,03	15,16	15023627	16,04
12/30/2008	15,31	14,63	15,01	14044885	15,19
12/29/2008	14,97	14,17	14,87	12057176	14,9
12/26/2008	14,86	14,35	14,81	4492130	14,65
12/24/2008	14,75	14,21	14,25	5256910	14,5
12/23/2008	15,09	14,4	14,73	12842863	14,44
12/22/2008	15,63	14,54	15,62	19359860	14,58
12/19/2008	17,2869	15,45	16,33	36418969	15,45
12/18/2008	17,68	16,1	16,82	34334359	16,23
12/17/2008	17,93	14,8	15,52	66770443	16,5
12/16/2008	17,26	13,86	14,12	52625413	16,13
12/15/2008	14,3	13,3	14,05	20470334	13,64
12/12/2008	13,96	12,65	13	21183346	13,85
12/11/2008	14,5	13,55	14,24	28439644	13,74
12/10/2008	15,5	14,01	15,35	21317003	14,6
12/09/2008	16,24	14,91	15,58	28623342	14,97
12/08/2008	16,91	15,31	16,31	34957528	16,3
12/05/2008	15,9	13,96	14,58	36628399	15,72
12/04/2008	15,67	13,1	13,34	45662384	14,94
12/03/2008	14,1	11,17	11,47	41069697	13,85
12/02/2008	12,42	10,85	11,51	36314764	12,04
12/01/2008	14,23	11,35	13,93	36162813	11,35
11/28/2008	14,98	13,99	14,2	13241455	14,75
11/26/2008	14,91	13,3	13,55	27895788	14,5

11/25/2008	15,62	13,43	14,2	50167026	14,27
11/24/2008	13,62	10,61	10,61	67885869	13,38
11/21/2008	10,21	8,8	9,7	49419968	10,05
11/20/2008	11,13	9	9,99	51671532	9,2
11/19/2008	11,88	9,93	11,78	39004528	10,25
11/18/2008	12,33	11,01	11,28	36873927	12,03
11/17/2008	12,35	11,01	11,64	29190738	11,22
11/14/2008	13,19	11,51	12,67	34968826	12,03
11/13/2008	13,35	10,77	12,34	58104045	13,21
11/12/2008	13,95	11,94	13,56	34221149	11,94
11/11/2008	14,44	12,8	14,08	46763327	14,08
11/10/2008	16,66	14,15	16,66	29949969	14,58
11/07/2008	16,67	15,12	15,76	29939738	15,98
11/06/2008	17,44	15,19	16,66	34487713	15,39
11/05/2008	19,26	16,9	18,87	26662736	17,06
11/04/2008	19,25	17,65	18,45	27774645	18,9
11/03/2008	18,8	17,13	17,88	26346095	18
10/31/2008	18,49	15,65	15,85	41946937	17,47
10/30/2008	16,3	14,92	15,74	43123307	16,09
10/29/2008	16,54	13,4	15	62614112	14,76
10/28/2008	15,5	10,15	15,01	1,26E+08	15,2
10/27/2008	16,32	13,73	15,37	42937778	13,73
10/24/2008	17,08	15,38	15,57	42625604	16,52
10/23/2008	19,75	17,39	19,21	39653956	18,08
10/22/2008	20,19	18,13	19,31	37919533	19,33
10/21/2008	21,48	19,34	20,14	40227081	20,2
10/20/2008	20,79	19,07	20,17	32976429	19,77
10/17/2008	20,26	17,52	17,97	46668538	19,24
10/16/2008	19,25	16,93	18,6	63137199	18,69
10/15/2008	20,46	17,61	20,23	86911035	18,13
10/14/2008	24,2	20,55	21,21	1,39E+08	21,94
10/13/2008	19,06	12,66	15,43	2E+08	18,1
10/10/2008	11,3	6,71	9,19	2,07E+08	9,68
10/09/2008	18,3	11,95	17,98	1,03E+08	12,45
10/08/2008	19,47	16,23	16,99	40976047	16,8
10/07/2008	24,28	14,13	24,28	89624780	17,65
10/06/2008	24,4	20,17	22,49	27022695	23,5
10/03/2008	26,73	22,51	24,4	30168804	23,92
10/02/2008	25,12	23,1	23,91	17885644	23,21
10/01/2008	24,87	21,76	22,72	36159359	24,42
09/30/2008	25,36	21,52	22	38275262	23
09/29/2008	24,83	19,14	24,76	53602259	20,99
09/26/2008	27,1	23,52	23,73	41149638	24,75
09/25/2008	27,94	23,06	25,14	34234330	27,1
09/24/2008	29,35	23,8	29	44722367	24,79
09/23/2008	28,07	25,36	26,75	35359623	28
09/22/2008	31,65	26,61	30,76	56512221	27,09
09/19/2008	33,86	24,8	33,25	1,21E+08	27,21
09/18/2008	24,72	11,7	20,2	3,22E+08	22,55
09/17/2008	26,12	16,08	22,83	3,3E+08	21,75

09/16/2008	30,99	23,21	23,89	1,19E+08	28,7
09/15/2008	35	30,73	33,3	67708774	32,19
09/12/2008	39,9	37,05	37,98	31469654	37,23
09/11/2008	39,56	35,63	35,92	36335152	38,71
09/10/2008	40,54	38,08	40,11	24492427	38,92
09/09/2008	43,2	40,06	42,61	27419109	40,4
09/08/2008	44,5	41,65	44,24	26429677	43,27
09/05/2008	41,51	39,54	39,54	16764533	41,36
09/04/2008	42,37	39,95	41,4	18916465	40,34
09/03/2008	42,28	40,73	41,07	12350815	42,17
09/02/2008	43,02	40,53	41,96	16953582	41,3
08/29/2008	41,29	40,01	40,08	10499671	40,83
08/28/2008	40,81	39,15	39,5	12268579	40,6
08/27/2008	39,2	38,01	38,63	9599411	39,05
08/26/2008	38,8	37,77	38,19	8475585	38,58
08/25/2008	38,68	37,95	38,31	12317937	38,22
08/22/2008	39,13	37,86	38,03	15628697	38,89
08/21/2008	37,54	36,4	36,55	15685905	37,06
08/20/2008	38,58	36,2	38,41	26613484	37,4
08/19/2008	39	37,4	39	17944129	38,08
08/18/2008	40,95	39,29	40,95	13122105	39,59
08/15/2008	41,375	40,27	40,7	10677649	40,88
08/14/2008	40,97	39,59	40,07	14865701	40,64
08/13/2008	42,33	39,01	42,14	29494438	40,15
08/12/2008	44,35	41,31	44,28	23166725	42,5
08/11/2008	46,58	44,31	44,77	16618459	45,39
08/08/2008	45,76	42,6	42,64	23077593	45,04
08/07/2008	43,6	42,26	42,37	21930681	42,66
08/06/2008	43,5	42,29	42,9	12980275	43,18
08/05/2008	43,74	41,55	41,91	20017535	43,2
08/04/2008	42,51	40,1	40,56	18233779	41,48
08/01/2008	41,73	39,15	39,67	19552049	41,11
07/31/2008	40,24	37,9	38,1	17235653	39,48
07/30/2008	39,45	37,05	37,13	25573951	38,6
07/29/2008	36,65	33,95	35,68	25001605	36,5
07/28/2008	37,5	34,6	36,61	18666402	34,96
07/25/2008	37,55	35,93	37,31	15355941	36,75
07/24/2008	39,53	36,69	39,15	17389648	37,24
07/23/2008	40,35	37,89	38,87	20744672	39,11
07/22/2008	38,92	35,4	35,84	19000820	38,67
07/21/2008	39,15	36	38,8	22328836	36,46
07/18/2008	39,77	37,06	39,44	21280443	38,57
07/17/2008	40,15	35,98	36,1	53727552	38,32
07/16/2008	35,11	31,02	32,25	33824582	35,05
07/15/2008	32,58	29,6	31,42	36156038	31
07/14/2008	34,69	31,59	34,32	23740379	31,75
07/11/2008	34,4	32,38	32,84	31936396	33,44
07/10/2008	34,84	32,77	33,72	29068161	33,51
07/09/2008	36,74	33,4	36,48	26146041	33,99
07/08/2008	36,66	34,11	35,36	26888884	36,49

07/07/2008	36,49	34,08	36,02	22915306	35,07
07/03/2008	36,54	35,52	36,03	9272649	35,91
07/02/2008	37,015	35,75	36,58	17820022	35,87
07/01/2008	36,92	34,86	35,5	24815577	36,6
06/30/2008	37,59	35,72	36,49	18496888	36,07
06/27/2008	37,5	36,07	36,95	25884740	36,71
06/26/2008	38,18	36,69	37,5	21961118	36,83
06/25/2008	39,5	37,95	38,99	23605575	38,18
06/24/2008	39,25	36,66	37,5	21552025	38,43
06/23/2008	38,89	37,35	38,89	17357540	37,46
06/20/2008	39,89	38,51	39,73	23898685	38,68
06/19/2008	40,68	38,59	40,63	27249346	40,19
06/18/2008	41,7	37,42	37,88	41570216	40,69
06/17/2008	43,46	39,74	43,1	26002004	40,59
06/16/2008	43,13	41,27	41,52	18127458	42,29
06/13/2008	41,05	38,55	38,93	25574406	41,04
06/12/2008	40,09	37,73	37,76	25077469	38,38
06/11/2008	39,52	36,9	39,2	25044490	37,13
06/10/2008	39,86	38,22	38,95	22014996	39,23
06/09/2008	41,26	38,73	40,94	22427322	39,39
06/06/2008	44,27	40,67	44,16	24266479	40,81
06/05/2008	44,81	43,27	43,52	13548210	44,59
06/04/2008	44,17	42,79	43	15418989	43,36
06/03/2008	43,95	41,57	43,45	16031673	42,65
06/02/2008	44,54	42,3	44,2	15502886	43,1
05/30/2008	44,51	43,77	44,18	9472475	44,23
05/29/2008	44,29	42,48	42,61	10044981	43,78
05/28/2008	42,77	41,76	42,62	12122024	42,77
05/27/2008	42,49	41,12	41,36	10525870	42,24
05/23/2008	42,79	41,53	42,66	10993540	41,83
05/22/2008	43,64	42,25	42,27	15192555	42,95
05/21/2008	44,88	42,54	44,8	20106626	42,89
05/20/2008	45,91	44,29	45,84	12986370	44,8
05/19/2008	47,75	45,97	47,31	9152374	46,2
05/16/2008	47,9	46,66	47,74	6492170	47,21
05/15/2008	47,79	46,57	47,1	8657396	47,71
05/14/2008	47,78	46,26	46,86	10480240	46,96
05/13/2008	47,91	46,42	47,61	8924897	46,61
05/12/2008	48,13	46,06	46,41	10583375	47,65
05/09/2008	47,51	45,59	46,2	10808318	45,96
05/08/2008	47,54	45,37	47,54	12712559	46,48
05/07/2008	49,49	47,04	49,27	11153113	47,21
05/06/2008	49,48	47,42	48,19	10490782	49,05
05/05/2008	50,41	48,52	49,83	11369599	48,72
05/02/2008	51,42	49,46	51,25	13613864	50,31
05/01/2008	51	48,27	48,86	12492756	50,33
04/30/2008	49,61	48,21	49,06	15257099	48,6
04/29/2008	50,05	48,38	49,75	11470701	48,96
04/28/2008	51,09	49,88	50,97	8132449	49,91
04/25/2008	51,55	49,68	51,08	14540457	50,65

04/24/2008	50,86	47,77	47,81	17436571	50,39
04/23/2008	48,19	46,92	47,08	11054327	47,38
04/22/2008	47,6	46,21	47,19	12605263	47,19
04/21/2008	47,94	46,85	47,74	11768764	47,2
04/18/2008	48,99	47,58	47,73	15776400	47,77
04/17/2008	46,92	44,84	44,84	13450908	46,42
04/16/2008	45,58	43,61	44,69	14047484	45,42
04/15/2008	43,93	42,53	43,35	11954925	43,52
04/14/2008	43,85	42,49	43,5	10709881	42,97
04/11/2008	45,35	43,42	43,87	14169121	43,63
04/10/2008	46,32	44,23	45,74	16624426	44,44
04/09/2008	48,08	45,67	47,23	14165984	46,1
04/08/2008	48,49	47,02	47,94	11017850	47,62
04/07/2008	49,02	47,02	48,07	10763377	48,09
04/04/2008	49	47,36	48,88	13186237	47,6
04/03/2008	49,75	47,75	48,72	11975887	48,88
04/02/2008	50,16	48,66	48,88	13722953	49,09
04/01/2008	49,2	47,54	48,03	21696995	48,85
03/31/2008	46,75	44,29	44,6	15427671	45,7
03/28/2008	46,51	44,24	45,8	15430173	44,74
03/27/2008	48,82	45,23	48,18	25482516	45,69
03/26/2008	48,9	47,05	48,7	15984339	47,79
03/25/2008	50,28	48,28	48,94	16657001	49,45

U.S. BANCORP

Date	High	Low	Open	Volume	Close
06/26/2013	36,25	35,92	36,01	9413095	35,93
06/25/2013	36,06	35,56	35,67	10991326	35,94
06/24/2013	35,69	35,14	35,2099	14636704	35,39
06/21/2013	35,725	35,15	35,38	15683296	35,57
06/20/2013	35,3068	34,85	34,96	13481265	35,06
06/19/2013	35,63	35,13	35,4	9301796	35,19
06/18/2013	35,425	35,135	35,22	5994546	35,35
06/17/2013	35,41	35,06	35,23	6716543	35,23
06/14/2013	35,44	34,98	35,42	8117201	35,01
06/13/2013	35,52	35,08	35,35	11287475	35,46
06/12/2013	35,53	35,2	35,45	10647378	35,4
06/11/2013	35,57	35,23	35,37	10102310	35,41
06/10/2013	36	35,56	35,99	10289807	35,59
06/07/2013	35,91	35,41	35,55	10416918	35,87
06/06/2013	35,445	34,8	34,84	10148796	35,38
06/05/2013	35,32	34,8336	35,15	10852012	35,01
06/04/2013	35,55	35,2	35,31	9337655	35,26
06/03/2013	35,28	34,91	35,08	9724846	35,27
05/31/2013	35,71	35,06	35,43	10707997	35,06
05/30/2013	35,81	35,29	35,42	10535079	35,53
05/29/2013	35,48	35,17	35,3	9108876	35,33
05/28/2013	35,93	35,5	35,84	8780340	35,54

05/24/2013	35,5	34,94	35,04	7667501	35,41
05/23/2013	35,35	35	35,02	12779137	35,22
05/22/2013	35,9	34,91	34,91	16881486	35,37
05/21/2013	35,38	35,11	35,15	8158921	35,29
05/20/2013	35,39	34,56	34,6	11922488	35,13
05/17/2013	34,78	34,3	34,35	12169424	34,67
05/16/2013	34,4801	34,19	34,34	11141289	34,31
05/15/2013	34,37	33,73	33,86	8879083	34,34
05/14/2013	33,9255	33,51	33,53	9412777	33,89
05/13/2013	33,7	33,3	33,38	7663062	33,5
05/10/2013	33,55	33,26	33,37	7592099	33,49
05/09/2013	33,56	33,15	33,35	11381698	33,31
05/08/2013	33,34	33,02	33,05	8929954	33,33
05/07/2013	33,26	32,89	33,05	8163578	33,15
05/06/2013	32,96	32,69	32,79	9910319	32,89
05/03/2013	32,91	32,68	32,82	13585066	32,77
05/02/2013	32,93	32,53	32,93	11842126	32,58
05/01/2013	33,23	32,71	33,22	10001535	32,81
04/30/2013	33,33	33,12	33,27	6022580	33,28
04/29/2013	33,46	33,15	33,19	7242803	33,29
04/26/2013	33,37	33,12	33,32	7921278	33,13
04/25/2013	33,48	33,17	33,26	8421826	33,31
04/24/2013	33,22	32,78	32,88	10492791	33,15
04/23/2013	32,85	32,435	32,63	10662248	32,82
04/22/2013	32,55	32,2	32,53	7729979	32,47
04/19/2013	32,55	32,18	32,41	9571723	32,51
04/18/2013	32,44	31,99	32,44	9889121	32,27
04/17/2013	32,71	32,22	32,39	15088514	32,38
04/16/2013	33,2	32,32	33,2	29838647	32,72
04/15/2013	34,01	33,28	33,98	15129488	33,31
04/12/2013	34,09	33,86	33,94	6702434	34,08
04/11/2013	34,43	34,05	34,22	6855952	34,2
04/10/2013	34,29	33,71	33,72	9598166	34,19
04/09/2013	33,94	33,55	33,73	7058753	33,69
04/08/2013	33,69	33,24	33,32	6926322	33,69
04/05/2013	33,53	33,18	33,53	14065895	33,36
04/04/2013	33,95	33,65	33,75	8801804	33,82
04/03/2013	34,11	33,52	34,06	12535402	33,67
04/02/2013	34,13	33,94	34,03	9894339	34,1
04/01/2013	34,04	33,84	33,93	6676532	33,99
03/28/2013	33,96	33,71	33,71	6994032	33,93
03/27/2013	33,84	33,4	33,48	6067868	33,76
03/26/2013	33,75	33,53	33,67	8308730	33,68
03/25/2013	33,82	33,455	33,77	9181884	33,67
03/22/2013	33,75	33,44	33,59	10587492	33,57
03/21/2013	33,87	33,5	33,78	9556784	33,55
03/20/2013	34,245	33,89	34,12	10281869	33,93
03/19/2013	34,26	33,78	34,18	9329026	33,95
03/18/2013	34,215	33,8	33,87	7843104	34,13
03/15/2013	34,3	33,81	33,83	15065752	34,22

03/14/2013	34,35	33,87	34,31	12265931	34,06
03/13/2013	34,315	34,08	34,31	7222848	34,22
03/12/2013	34,38	34,22	34,37	6653131	34,34
03/11/2013	34,595	34,2	34,25	8522741	34,41
03/08/2013	34,36	34,02	34,25	7717760	34,23
03/07/2013	34,18	33,74	33,78	11154308	34,15
03/06/2013	33,92	33,43	33,88	12560891	33,74
03/05/2013	34,73	33,58	34,44	17876644	33,81
03/04/2013	34,29	33,86	33,99	8613496	34,28
03/01/2013	34,15	33,61	33,75	8440803	34,01
02/28/2013	34,145	33,805	34,06	9528995	33,98
02/27/2013	34,04	33,63	33,76	9048768	34,03
02/26/2013	33,91	33,355	33,53	12327679	33,79
02/25/2013	34,1	33,34	33,97	11561087	33,34
02/22/2013	33,95	33,54	33,86	8925608	33,88
02/21/2013	33,97	33,65	33,82	10518518	33,77
02/20/2013	34,06	33,7975	33,99	9466705	33,85
02/19/2013	34,15	33,71	33,82	7810576	34,08
02/15/2013	34,15	33,72	34,08	7432023	33,91
02/14/2013	34,06	33,74	33,74	6245224	33,99
02/13/2013	34,36	33,795	34,35	8359593	33,93
02/12/2013	34,4	34,04	34,1	9442669	34,31
02/11/2013	34,33	33,74	33,83	10627859	34,09
02/08/2013	33,69	33,51	33,57	6145664	33,65
02/07/2013	33,7401	33,32	33,6	7721274	33,54
02/06/2013	33,63	32,98	32,98	12701933	33,61
02/05/2013	33,25	33,04	33,11	7771968	33,13
02/04/2013	33,25	32,84	33,18	8536956	32,96
02/01/2013	33,47	33,21	33,37	7893264	33,4
01/31/2013	33,26	32,98	32,99	8697717	33,1
01/30/2013	33,28	32,93	32,95	11237576	33,14
01/29/2013	33,44	33,07	33,15	10852615	33,33
01/28/2013	33,27	32,98	33,25	11712505	33,17
01/25/2013	33,29	32,97	33,25	9464173	33,17
01/24/2013	33,37	33	33,1	12115057	33,11
01/23/2013	33,09	32,85	32,92	9501992	33,09
01/22/2013	33,1	32,67	32,83	12004318	33
01/18/2013	32,97	32,54	32,89	17063338	32,87
01/17/2013	33,36	32,72	33,36	17752256	32,76
01/16/2013	33,27	32,72	32,74	9143077	33,15
01/15/2013	33,4	33,07	33,39	9372756	33,28
01/14/2013	33,57	33,2	33,53	6521595	33,47
01/11/2013	33,58	33,19	33,58	6768365	33,5
01/10/2013	33,8	33,2	33,56	10269684	33,64
01/09/2013	33,44	33,07	33,07	10072547	33,27
01/08/2013	33,02	32,64	32,8	6520691	32,97
01/07/2013	33,17	32,75	33,1	8171280	32,92
01/04/2013	33,3	32,64	32,85	11487358	33,2207
01/03/2013	32,96	32,44	32,88	12698104	32,51
01/02/2013	32,98	32,4	32,46	10045346	32,97

12/31/2012	31,95	31,51	31,52	10881695	31,94
12/28/2012	32,01	31,67	31,73	7342090	31,68
12/27/2012	32,25	31,5	32,07	9269882	32,02
12/26/2012	32,4	32,08	32,38	6984623	32,26
12/24/2012	32,63	32,23	32,47	4243962	32,31
12/21/2012	32,54	31,9	32,15	20632266	32,48
12/20/2012	32,45	32,03	32,27	16932169	32,44
12/19/2012	32,64	32,16	32,39	11290643	32,2
12/18/2012	32,66	32,11	32,21	11899940	32,57
12/17/2012	32,11	31,4	31,47	13324355	32,09
12/14/2012	31,6	31,29	31,54	9875638	31,4
12/13/2012	31,93	31,5	31,88	9632384	31,57
12/12/2012	32,175	31,76	32,08	16342562	31,87
12/11/2012	32,35	31,9	31,97	8999014	31,97
12/10/2012	32,19	31,82	31,95	8762810	31,9
12/07/2012	32,04	31,655	31,86	7378334	32,02
12/06/2012	31,89	31,625	31,73	8498033	31,81
12/05/2012	31,99	31,315	31,59	12558174	31,76
12/04/2012	32,16	31,28	32,11	14722833	31,43
12/03/2012	32,419	31,98	32,35	7778186	32,05
11/30/2012	32,4	32,07	32,35	7939710	32,26
11/29/2012	32,67	32,34	32,53	7639650	32,4
11/28/2012	32,43	31,79	31,95	6764223	32,39
11/27/2012	32,4	32,02	32,31	9499248	32,1
11/26/2012	32,4	32,03	32,28	5420155	32,385
11/23/2012	32,59	32,115	32,24	2527444	32,58
11/21/2012	32,35	31,83	32,35	4797194	32,05
11/20/2012	32,365	31,8	32,02	6518704	32,25
11/19/2012	32,12	31,78	31,79	7819577	32,08
11/16/2012	31,6	31	31,27	9619681	31,55
11/15/2012	31,39	30,96	31,21	9918545	31,21
11/14/2012	31,95	31,22	31,77	9111623	31,33
11/13/2012	32,31	31,64	31,84	8783230	31,71
11/12/2012	32,26	31,98	32,17	4423077	32,06
11/09/2012	32,59	32,05	32,13	9608639	32,1
11/08/2012	32,96	32,17	32,45	9192900	32,17
11/07/2012	33,29	32,35	33,29	11400331	32,39
11/06/2012	33,79	33,19	33,21	6643043	33,59
11/05/2012	33,41	33	33,28	6664308	33,14
11/02/2012	33,97	33,32	33,97	7640048	33,43
11/01/2012	33,73	33,11	33,28	7274166	33,66
10/31/2012	33,59	33	33,28	8848626	33,21
10/26/2012	33,53	33,01	33,42	6811116	33,15
10/25/2012	33,65	33,24	33,38	7044758	33,48
10/24/2012	33,59	33,02	33,41	7141474	33,13
10/23/2012	33,87	33,11	33,65	9316222	33,36
10/22/2012	34,27	33,66	34,1	8973880	34,17
10/19/2012	34,46	34,025	34,41	10967364	34,23
10/18/2012	34,69	34,02	34,66	8785281	34,4
10/17/2012	34,39	33,48	33,84	12649269	34,2

10/16/2012	33,92	33,33	33,9	10911789	33,61
10/15/2012	33,93	33,24	33,92	13041128	33,63
10/12/2012	34,14	33,55	34,07	12208571	33,72
10/11/2012	34,97	34,38	34,91	6211415	34,39
10/10/2012	34,818	34,31	34,34	9646885	34,6
10/09/2012	34,92	34,51	34,86	6514146	34,68
10/08/2012	34,97	34,7	34,84	4544687	34,81
10/05/2012	35,46	34,78	35,34	7965844	34,92
10/04/2012	35,23	34,43	34,48	11296743	35,19
10/03/2012	34,46	34,04	34,2	6138181	34,38
10/02/2012	34,32	33,87	34,24	7463854	34,08
10/01/2012	34,62	34,03	34,45	8388657	34,09
09/28/2012	34,49	34,005	34,16	8341920	34,3
09/27/2012	34,34	33,95	34,07	7766757	34,16
09/26/2012	34,14	33,73	33,95	12702087	33,95
09/25/2012	34,63	34,078	34,27	9565373	34,12
09/24/2012	34,29	33,69	33,79	6900214	34,18
09/21/2012	34,31	33,85	34,31	13454848	33,85
09/20/2012	34,23	33,9	34,08	10620319	34,04
09/19/2012	34,55	34,17	34,23	9446681	34,34
09/18/2012	34,33	34,05	34,1	10512626	34,19
09/17/2012	34,94	34,115	34,92	14001203	34,19
09/14/2012	35,15	34,75	34,91	13797945	34,93
09/13/2012	34,95	33,97	33,97	14514933	34,87
09/12/2012	34,25	33,87	34,11	8568683	33,94
09/11/2012	34,08	33,72	33,82	9529159	34,04
09/10/2012	34,06	33,805	34,03	6200394	33,83
09/07/2012	34,165	33,88	34	8404015	33,98
09/06/2012	33,94	33,24	33,25	12074392	33,93
09/05/2012	33,29	33,0099	33,18	9101143	33,08
09/04/2012	33,43	33,075	33,41	9313669	33,12
08/31/2012	33,57	33,25	33,37	6326826	33,41
08/30/2012	33,42	33,13	33,26	5248124	33,29
08/29/2012	33,61	33,34	33,36	4736198	33,5
08/28/2012	33,48	33,05	33,08	5267232	33,31
08/27/2012	33,34	32,89	33,06	6720189	33,19
08/24/2012	33,09	32,61	32,62	6008048	33,03
08/23/2012	32,97	32,73	32,86	5092915	32,76
08/22/2012	33,24	32,84	33,11	7082827	32,9
08/21/2012	33,53	33	33,26	11532638	33,03
08/20/2012	33,23	32,9	33,04	7946830	33,23
08/17/2012	33,32	33,01	33,32	8320588	33,11
08/16/2012	33,32	33,04	33,22	5320764	33,21
08/15/2012	33,22	32,88	33	4587810	33,17
08/14/2012	33,34	32,95	33,25	5437000	33,02
08/13/2012	33,23	32,91	33,01	4330862	33,18
08/10/2012	33,19	32,83	33,02	4252050	33,16
08/09/2012	33,2	32,75	32,94	5109142	33,03
08/08/2012	33,14	32,7975	32,95	5343316	33,02
08/07/2012	33,3	32,952	33,14	10324985	33,09

08/06/2012	33,64	32,99	33,47	8261455	33,01
08/03/2012	33,69	33,2699	33,44	9274432	33,49
08/02/2012	33,22	32,58	33,01	9860790	32,9
08/01/2012	33,89	33,29	33,63	7502675	33,32
07/31/2012	33,8	33,45	33,6	7859922	33,5
07/30/2012	34,1	33,58	33,82	8155459	33,75
07/27/2012	34,0902	33,58	33,93	11449780	33,92
07/26/2012	33,87	33,52	33,79	9943190	33,59
07/25/2012	33,7	33,22	33,6	8033658	33,29
07/24/2012	33,62	33,14	33,51	10143812	33,465
07/23/2012	33,49	32,97	33,04	11507641	33,42
07/20/2012	33,85	33,52	33,62	13300904	33,6
07/19/2012	33,99	33,235	33,37	15086129	33,8
07/18/2012	33,61	32,62	32,62	12286491	33,48
07/17/2012	33,26	32,44	32,87	13085059	32,95
07/16/2012	32,94	32,55	32,68	6716226	32,78
07/13/2012	32,7	32,01	32,1	9510251	32,7
07/12/2012	32,21	31,76	31,98	8220827	32,01
07/11/2012	32,36	31,83	31,84	9584155	32,28
07/10/2012	32,57	31,8	32,24	9315343	31,9
07/09/2012	32,17	31,8	31,92	7396229	32,03
07/06/2012	32,209	31,84	31,93	8577622	32,01
07/05/2012	32,55	32,14	32,43	8433442	32,29
07/03/2012	32,6	32,11	32,24	5200156	32,58
07/02/2012	32,5	32,051	32,47	8126695	32,44
06/29/2012	32,18	31,78	32,02	12510822	32,16
06/28/2012	31,57	30,89	31,31	10275878	31,44
06/27/2012	31,56	31,09	31,33	8865069	31,43
06/26/2012	31,565	31,02	31,23	7861147	31,305
06/25/2012	31,49	31,04	31,39	9205436	31,16
06/22/2012	31,83	31,43	31,5	9570764	31,72
06/21/2012	32	31,15	31,93	10317594	31,23
06/20/2012	31,83	31,28	31,56	10658104	31,72
06/19/2012	31,94	31,56	31,66	8002219	31,76
06/18/2012	31,8	31,24	31,3	8054518	31,52
06/15/2012	31,581	30,97	31,44	14201305	31,58
06/14/2012	31,18	30,59	30,68	12608502	31,01
06/13/2012	30,95	30,43	30,5	10752919	30,56
06/12/2012	30,76	29,62	29,85	17221864	30,63
06/11/2012	30,65	29,84	30,46	11442960	29,87
06/08/2012	30,1	29,37	29,48	9279390	30,1
06/07/2012	30,205	29,58	29,97	14006091	29,58
06/06/2012	29,7	29,23	29,45	11021004	29,7
06/05/2012	29,33	28,58	28,58	12690476	29,22
06/04/2012	29,7031	28,68	29,57	19680184	28,79
06/01/2012	30,6	29,51	30,52	19013966	29,6
05/31/2012	31,36	30,5	30,76	10647091	31,11
05/30/2012	31,02	30,65	30,88	8866287	30,75
05/29/2012	31,26	30,94	31,12	7985623	31,21
05/25/2012	31,37	30,76	31,09	8195916	30,93

05/24/2012	31,27	30,85	31,27	9213367	31,13
05/23/2012	31,18	30,45	30,9	11058464	31,09
05/22/2012	31,32	30,77	30,89	9914314	31
05/21/2012	30,79	30,17	30,43	12947758	30,72
05/18/2012	30,72	30,12	30,69	14431372	30,27
05/17/2012	31,17	30,63	31,05	11253923	30,65
05/16/2012	31,75	31,03	31,48	10553454	31,06
05/15/2012	31,76	31,23	31,51	10731509	31,3
05/14/2012	32,21	31,51	31,93	12357141	31,56
05/11/2012	32,42	31,41	31,6	14596420	32,21
05/10/2012	32,035	31,78	31,85	8217359	31,91
05/09/2012	31,725	31,17	31,23	11301527	31,47
05/08/2012	31,79	31,4	31,56	11304384	31,57
05/07/2012	32,05	31,45	31,45	9784305	31,84
05/04/2012	32	31,48	31,83	9793552	31,67
05/03/2012	32,375	31,82	32,25	9200089	31,94
05/02/2012	32,215	31,845	32,16	8782158	32,04
05/01/2012	32,9778	32,06	32,06	9468665	32,29
04/30/2012	32,4	31,95	32,4	9888921	32,17
04/27/2012	32,55	31,91	32,04	11170948	32,43
04/26/2012	32,14	31,63	31,68	11210665	32,1
04/25/2012	31,87	31,45	31,79	10141359	31,68
04/24/2012	31,75	31,29	31,29	8608576	31,62
04/23/2012	31,24	30,95	31,16	9572788	31,21
04/20/2012	31,43	31,05	31,34	9902584	31,29
04/19/2012	31,52	31,01	31,42	9739307	31,22
04/18/2012	31,6008	31,17	31,2	6779229	31,3
04/17/2012	31,61	31,21	31,35	9258571	31,55
04/16/2012	31,45	30,9	31,22	11443966	31,16
04/13/2012	31,37	30,88	31,25	10640130	30,9
04/12/2012	31,41	30,75	30,92	11585030	31,34
04/11/2012	31,05	30,68	30,77	9830925	30,87
04/10/2012	31,16	30,33	30,91	13147246	30,34
04/09/2012	31,2	30,81	30,93	8455977	31,01
04/05/2012	31,52	31,1	31,22	9899431	31,35
04/04/2012	31,51	31,09	31,41	11173352	31,31
04/03/2012	31,66	31,1626	31,46	12366783	31,59
04/02/2012	31,81	31,2	31,55	10440100	31,71
03/30/2012	31,68	31,2	31,47	9691278	31,68
03/29/2012	31,57	31,13	31,47	9974033	31,55
03/28/2012	31,9125	31,5	31,55	12159390	31,82
03/27/2012	32,02	31,675	31,92	8853167	31,69
03/26/2012	32,23	31,87	32	12965883	32,11
03/23/2012	31,72	31,18	31,32	12089569	31,7
03/22/2012	31,52	30,97	31,43	11259389	31,37
03/21/2012	31,91	31,47	31,78	12683435	31,54
03/20/2012	31,85	31,4	31,55	14264130	31,7
03/19/2012	32,18	31,5	31,66	13958300	31,85
03/16/2012	31,89	31,34	31,78	20693992	31,65
03/15/2012	31,79	30,97	31,53	18681999	31,68

03/14/2012	31,48	30,79	31,04	24513121	31,48
03/13/2012	31,07	29,74	29,8	25449712	31,01
03/12/2012	29,72	29,31	29,65	7671615	29,68
03/09/2012	29,88	29,169	29,26	10550406	29,72
03/08/2012	29,27	28,7	28,85	7102124	29,16
03/07/2012	28,77	28,32	28,35	7454232	28,64
03/06/2012	28,73	28,26	28,62	9107358	28,37
03/05/2012	29,13	28,57	29,11	10131901	28,9
03/02/2012	29,79	29,215	29,79	9867469	29,27
03/01/2012	29,775	29,37	29,43	11204700	29,71
02/29/2012	29,62	29,17	29,25	10437354	29,4
02/28/2012	29,37	29,09	29,33	8537757	29,17
02/27/2012	29,41	28,495	28,57	13324615	29,3
02/24/2012	29,16	28,66	29,02	7294431	28,73
02/23/2012	29,1525	28,77	28,81	8205581	28,99
02/22/2012	29,14	28,76	29,02	10810008	28,81
02/21/2012	29,53	29,02	29,24	12012880	29,12
02/17/2012	29,41	28,95	29,08	8847121	29,35
02/16/2012	29,17	28,51	28,65	10191569	29,08
02/15/2012	29,145	28,58	29,12	9320136	28,63
02/14/2012	29,24	28,62	29,18	10260219	29
02/13/2012	29,25	28,99	29,19	6712004	29,18
02/10/2012	29,15	28,87	29,09	9390069	29,01
02/09/2012	29,67	29,21	29,62	10528390	29,34
02/08/2012	29,74	29,37	29,43	10251870	29,63
02/07/2012	29,58	28,96	28,96	10023028	29,45
02/06/2012	29,22	28,91	29,07	8768738	29,16
02/03/2012	29,26	28,895	29	13863441	29,2
02/02/2012	28,89	28,43	28,71	8381255	28,57
02/01/2012	28,92	28,29	28,44	16841277	28,56
01/31/2012	28,39	27,975	28,14	11933913	28,22
01/30/2012	28,12	27,3	27,44	10128761	28,01
01/27/2012	28,06	27,66	27,83	11855468	27,86
01/26/2012	28,855	27,68	28,71	18744014	27,79
01/25/2012	28,71	28,21	28,21	12197505	28,6
01/24/2012	28,55	28,04	28,3	9604154	28,45
01/23/2012	28,86	28,28	28,66	12434460	28,49
01/20/2012	28,85	28,4	28,57	12710701	28,74
01/19/2012	29,13	28,28	29,13	17775893	28,56
01/18/2012	29,3	28,265	29,13	18626320	29,08
01/17/2012	29,42	28,55	29,02	17609581	28,77
01/13/2012	29,27	28,34	28,39	23584694	29,03
01/12/2012	28,78	28,1499	28,47	11914917	28,74
01/11/2012	28,44	27,86	28,03	14823660	28,41
01/10/2012	28,55	28,06	28,52	17290582	28,26
01/09/2012	28,32	27,69	27,69	15336407	28,24
01/06/2012	28,08	27,4	28,06	15692971	27,75
01/05/2012	28,31	27,38	27,44	16745182	27,98
01/04/2012	27,71	27,21	27,5	9373616	27,57
01/03/2012	27,92	27,48	27,61	15764916	27,58

12/30/2011	27,37	27	27,34	5024802	27,05
12/29/2011	27,36	26,95	26,97	6201606	27,3
12/28/2011	27,35	26,84	27,28	6705363	26,88
12/27/2011	27,58	27,31	27,49	4101347	27,31
12/23/2011	27,54	27,2	27,5	5191007	27,49
12/22/2011	27,45	26,9	26,92	13054001	27,34
12/21/2011	26,87	26,08	26,53	13006515	26,81
12/20/2011	26,72	25,88	25,91	14966752	26,5
12/19/2011	26,18	25,43	26,09	10042010	25,56
12/16/2011	26,43	25,91	26,07	15139501	26
12/15/2011	26,29	25,77	26,14	9719052	25,8
12/14/2011	26,18	25,4601	25,53	12475016	25,78
12/13/2011	26,35	25,5	26,12	12329788	25,74
12/12/2011	26,1	25,65	25,99	14532957	26,04
12/09/2011	26,365	25,74	25,9	10268141	26,29
12/08/2011	26,4	25,56	26,34	11923605	25,65
12/07/2011	26,5	25,78	25,95	12314608	26,41
12/06/2011	26,415	25,79	25,94	11501170	26,21
12/05/2011	26,3	25,74	26,03	14883557	25,94
12/02/2011	26,145	25,61	25,95	15209240	25,72
12/01/2011	25,79	25,31	25,66	9248496	25,7
11/30/2011	25,97	25,03	25,44	18726430	25,92
11/29/2011	24,99	24,55	24,73	9199649	24,61
11/28/2011	24,87	24,45	24,82	11499614	24,72
11/25/2011	24,44	23,72	23,75	5089607	24,03
11/23/2011	24,36	23,79	24,33	15687645	23,79
11/22/2011	24,92	24,53	24,63	9936763	24,67
11/21/2011	25,12	24,47	24,99	14515390	24,62
11/18/2011	25,43	24,98	25,26	11446884	25,38
11/17/2011	25,99	24,96	25,33	14561328	25,11
11/16/2011	26,125	25,34	25,37	16250163	25,44
11/15/2011	25,63	25,22	25,33	11678990	25,52
11/14/2011	25,7997	25,27	25,72	8652320	25,48
11/11/2011	26,16	25,75	25,98	13394106	25,94
11/10/2011	25,72	25,15	25,52	13612234	25,64
11/09/2011	25,79	24,99	25,59	16414420	25,11
11/08/2011	26,37	25,665	26,02	12915665	26,27
11/07/2011	25,91	25,49	25,6	14742788	25,89
11/04/2011	25,63	24,9	25,26	16712200	25,53
11/03/2011	25,83	25,07	25,7	12082515	25,6
11/02/2011	25,49	24,91	25,2	13516189	25,31
11/01/2011	25,23	24,2	24,46	17970779	24,53
10/31/2011	26,225	25,55	25,6	15048181	25,59
10/28/2011	26,3	25,79	25,98	16032974	26,03
10/27/2011	26,64	25,68	26,16	34075542	26,22
10/26/2011	25,64	24,9499	25,27	15944496	25,49
10/25/2011	25,4	24,75	25,26	15858276	24,84
10/24/2011	25,8099	25,32	25,49	14530862	25,57
10/21/2011	25,46	24,97	25,19	23228049	25,39
10/20/2011	25	24,02	24,24	17274573	24,92

10/19/2011	25,18	24	24,6	20913986	24,13
10/18/2011	24,85	23,54	23,8	22074210	24,48
10/17/2011	24,22	23,58	24,08	16783048	23,61
10/14/2011	24,89	24,09	24,64	15109602	24,7
10/13/2011	24,61	23,97	24,4	15475414	24,33
10/12/2011	25,325	24,08	24,16	22261601	24,75
10/11/2011	24,39	23,84	24,13	21950137	23,88
10/10/2011	24,45	23,86	23,87	15147861	24,45
10/07/2011	24,145	23,18	24,1	18471900	23,33
10/06/2011	24,04	23,01	23,32	16047713	24
10/05/2011	23,55	22,76	23,18	17900929	23,45
10/04/2011	23,33	21,84	22,26	34348979	23,16
10/03/2011	23,91	22,63	23,37	23128482	22,65
09/30/2011	24,14	23,54	23,84	18362892	23,54
09/29/2011	24,35	23,45	23,9	24180774	24,21
09/28/2011	24,28	23,32	24,06	16053473	23,35
09/27/2011	25,01	23,89	24,76	20105996	24,07
09/26/2011	24,41	23,44	23,51	17091911	24,36
09/23/2011	23,43	22,68	22,74	18072946	23,21
09/22/2011	23,05	22,11	22,18	25742163	22,91
09/21/2011	24,11	22,85	24,11	19821222	22,86
09/20/2011	24,55	23,67	23,94	18894012	24,09
09/19/2011	24,15	23,3	23,58	13796504	23,89
09/16/2011	24,4	23,51	24,29	18567753	24,11
09/15/2011	24,05	23,52	23,54	14046033	24,05
09/14/2011	23,81	22,865	23,14	18967833	23,51
09/13/2011	23,08	22,39	22,39	15945269	22,96
09/12/2011	22,37	21,53	21,64	18110368	22,35
09/09/2011	22,74	21,93	22,44	20100735	22
09/08/2011	23,16	22,28	22,46	25314184	22,86
09/07/2011	22,7	21,49	21,73	17442253	22,69
09/06/2011	21,3	20,75	20,87	17319174	21,27
09/02/2011	22,23	21,5	22,12	13604910	21,61
09/01/2011	23,33	22,65	23,07	11093485	22,66
08/31/2011	23,48	22,87	23,09	11850167	23,21
08/30/2011	23,25	22,61	22,99	11525903	23,03
08/29/2011	23,17	22,71	22,78	10004046	23,17
08/26/2011	22,7	21,63	21,97	13279243	22,42
08/25/2011	23,37	22,06	22,98	28019438	22,35
08/24/2011	22,3	21,29	21,5	18023891	22,24
08/23/2011	21,51	20,1	20,5	21494455	21,51
08/22/2011	21,21	20,15	21,15	20205149	20,31
08/19/2011	21,56	20,49	20,82	17928355	20,56
08/18/2011	21,75	20,89	21,64	21665454	21,07
08/17/2011	22,65	22,18	22,32	10731647	22,43
08/16/2011	22,68	22,03	22,4	12414895	22,18
08/15/2011	22,75	22,04	22,16	16138246	22,73
08/12/2011	23,32	21,73	23,1	17695025	21,91
08/11/2011	22,76	21,41	21,66	23568603	22,44
08/10/2011	22,84	21,35	22,84	29930734	21,43

08/09/2011	23,43	21,53	22,05	42253047	23,37
08/08/2011	23,65	21,48	23,02	37434223	21,59
08/05/2011	24,67	23,48	24,47	26504731	23,72
08/04/2011	25,06	24,14	24,85	24128948	24,15
08/03/2011	25,29	24,75	25,21	18660262	25,23
08/02/2011	25,86	25,15	25,72	17377582	25,15
08/01/2011	26,36	25,57	26,34	11421022	25,98
07/29/2011	26,33	25,72	25,85	15288975	26,06
07/28/2011	26,47	26,07	26,19	11893833	26,1
07/27/2011	26,8	26,17	26,59	13509775	26,22
07/26/2011	27,03	26,71	26,76	12766702	26,74
07/25/2011	27,05	26,43	26,59	16061987	26,97
07/22/2011	27,13	26,8499	27	12315517	26,91
07/21/2011	27,17	26,33	26,36	21256452	27,01
07/20/2011	26,47	25,67	25,86	20080122	26,14
07/19/2011	25,17	24,32	24,53	19318718	25,03
07/18/2011	24,69	24,16	24,58	9785595	24,43
07/15/2011	24,82	24,45	24,82	11942898	24,74
07/14/2011	25,31	24,62	25,16	11425944	24,69
07/13/2011	25,52	25,01	25,06	10437609	25,12
07/12/2011	25,24	24,75	24,75	8425059	24,96
07/11/2011	25,105	24,79	25,02	8752923	24,87
07/08/2011	25,38	25,14	25,24	7196693	25,35
07/07/2011	25,79	25,52	25,53	7933511	25,62
07/06/2011	25,59	25,065	25,59	9714106	25,3
07/05/2011	26,04	25,48	26,01	12204173	25,59
07/01/2011	26,19	25,35	25,46	12912947	26,06
06/30/2011	25,605	25,26	25,46	11862013	25,51
06/29/2011	25,37	25,01	25,1	14245882	25,33
06/28/2011	24,89	24,47	24,65	12349384	24,87
06/27/2011	24,65	23,96	24	9645824	24,57
06/24/2011	24,33	23,9	24,28	14066014	23,92
06/23/2011	24,36	23,9	24,12	11952381	24,29
06/22/2011	24,85	24,45	24,59	8928686	24,45
06/21/2011	24,82	24,425	24,69	6168651	24,72
06/20/2011	24,74	24,31	24,39	8962373	24,5
06/17/2011	24,65	24,31	24,51	14972762	24,49
06/16/2011	24,45	23,9	24,02	10246255	24,21
06/15/2011	24,32	23,66	24,32	14026062	23,99
06/14/2011	24,69	24,43	24,58	10227872	24,5
06/13/2011	24,45	24,08	24,45	11871345	24,31
06/10/2011	24,51	23,84	24,25	15916152	24,33
06/09/2011	24,6	23,95	24,09	13568042	24,41
06/08/2011	24,34	23,76	23,76	13056686	23,97
06/07/2011	24,46	23,85	24,18	14899054	23,85
06/06/2011	24,69	24,08	24,44	17678475	24,11
06/03/2011	24,85	24,31	24,34	11276841	24,55
06/02/2011	24,97	24,615	24,77	12552743	24,73
06/01/2011	25,5	24,67	25,48	17528396	24,7
05/31/2011	25,75	25,32	25,7	10694514	25,6

05/27/2011	25,59	25,05	25,07	9464977	25,42
05/26/2011	25,05	24,77	24,87	9009716	24,95
05/25/2011	25,08	24,782	24,85	7839232	24,91
05/24/2011	25,09	24,8636	24,95	7976375	24,96
05/23/2011	25,15	24,88	24,94	10141699	24,93
05/20/2011	25,87	25,16	25,78	10143388	25,2
05/19/2011	25,84	25,54	25,84	8963289	25,81
05/18/2011	25,77	25,38	25,56	9051228	25,74
05/17/2011	25,63	24,91	24,99	12937198	25,59
05/16/2011	25,41	24,75	24,83	11344160	25,05
05/13/2011	25,41	24,91	25,32	13113289	25,02
05/12/2011	25,44	24,88	25,18	10466822	25,33
05/11/2011	25,57	25,01	25,54	12123979	25,19
05/10/2011	25,71	25,22	25,25	10250905	25,68
05/09/2011	25,32	25,02	25,24	8858425	25,25
05/06/2011	25,49	25,02	25,46	10638031	25,19
05/05/2011	25,55	25,08	25,46	8608871	25,2
05/04/2011	25,89	25,435	25,79	9699917	25,54
05/03/2011	25,96	25,64	25,72	9724394	25,81
05/02/2011	26,06	25,62	25,91	9884268	25,68
04/29/2011	25,85	25,46	25,47	11045496	25,82
04/28/2011	25,68	25,36	25,45	11716449	25,48
04/27/2011	25,69	25,29	25,65	17631706	25,55
04/26/2011	25,29	25	25,15	45308938	25,04
04/25/2011	25,33	25,04	25,16	11022914	25,05
04/21/2011	25,28	24,8	24,98	14881665	25,15
04/20/2011	25,54	24,71	25,54	21261444	24,84
04/19/2011	25,86	25	25,82	19013927	25,25
04/18/2011	25,86	25,51	25,68	11148900	25,56
04/15/2011	26,04	25,805	25,96	13743260	25,93
04/14/2011	25,99	25,6	25,86	15258993	25,84
04/13/2011	26,56	25,92	26,56	14113655	25,99
04/12/2011	26,59	25,94	25,94	12859771	26,36
04/11/2011	26,44	26,08	26,11	7457466	26,09
04/08/2011	26,6	26,05	26,54	9170852	26,18
04/07/2011	27,05	26,33	26,97	15266775	26,43
04/06/2011	26,97	26,49	26,65	12692962	26,9
04/05/2011	26,67	26,45	26,5	9165422	26,51
04/04/2011	26,78	26,48	26,75	6907630	26,6
04/01/2011	26,75	26,52	26,73	13338921	26,68
03/31/2011	26,66	26,23	26,53	10264209	26,43
03/30/2011	26,84	26,64	26,79	12771241	26,68
03/29/2011	26,74	26,58	26,73	9114608	26,65
03/28/2011	27,04	26,82	26,99	6461621	26,87
03/25/2011	27,05	26,69	26,75	8510299	26,92
03/24/2011	26,73	26,44	26,71	6363300	26,68
03/23/2011	26,53	26,03	26,39	7561513	26,45
03/22/2011	26,81	26,38	26,63	6582447	26,46
03/21/2011	27,08	26,42	27,06	10551239	26,6
03/18/2011	27,27	26,62	26,75	19427570	26,65

03/17/2011	26,61	25,69	26,52	17880767	26,35
03/16/2011	26,75	25,92	26,68	19299135	26,15
03/15/2011	26,87	26,07	26,13	12236536	26,71
03/14/2011	27,06	26,5	26,96	8193186	26,87
03/11/2011	27,33	26,9	27,1	9149934	27,16
03/10/2011	27,56	27,13	27,45	11185188	27,18
03/09/2011	27,94	27,47	27,63	6929502	27,8
03/08/2011	27,87	27,03	27,1	12124692	27,75
03/07/2011	27,36	26,85	27,19	8702531	26,9
03/04/2011	27,53	26,7	27,44	19484734	27,04
03/03/2011	27,7	26,99	27,08	12907907	27,54
03/02/2011	27,26	26,75	27,19	10213174	26,85
03/01/2011	27,81	26,99	27,79	13034158	27,12
02/28/2011	27,82	27,52	27,61	7456773	27,73
02/25/2011	27,84	27,425	27,67	9871821	27,52
02/24/2011	27,7	27,2	27,42	11537076	27,5
02/23/2011	27,92	27,1	27,65	12197794	27,52
02/22/2011	28,12	27,59	27,91	13193162	27,69
02/18/2011	28,57	28,15	28,37	10144381	28,56
02/17/2011	28,69	28,36	28,62	7500861	28,36
02/16/2011	28,94	28,45	28,74	7707014	28,7
02/15/2011	28,85	28,51	28,59	8724567	28,65
02/14/2011	28,74	28,28	28,4	8141028	28,68
02/11/2011	28,54	27,45	27,55	10867607	28,37
02/10/2011	28,01	27,61	27,92	12202003	27,86
02/09/2011	28,28	27,86	28,09	7964284	28,04
02/08/2011	28,28	27,82	28,01	11660586	28,22
02/07/2011	28,06	27,44	27,47	9719802	27,95
02/04/2011	27,51	26,95	27,39	10319747	27,42
02/03/2011	27,5203	27,14	27,33	8221343	27,47
02/02/2011	27,66	27,2	27,34	11926413	27,39
02/01/2011	27,73	27	27,06	10538105	27,66
01/31/2011	27,12	26,63	26,81	11578019	27
01/28/2011	27,28	26,79	26,96	17235689	26,8
01/27/2011	26,97	26,38	26,59	9952297	26,96
01/26/2011	27,01	26,6	26,8	9065940	26,6
01/25/2011	26,91	26,3	26,75	10517165	26,76
01/24/2011	27,06	26,42	26,42	11340538	26,84
01/21/2011	27,15	26,68	27,11	13245419	26,96
01/20/2011	26,82	26,21	26,26	12953375	26,7
01/19/2011	27,21	26,25	27,21	17963423	26,52
01/18/2011	27,68	27,13	27,52	12578462	27,31
01/14/2011	27,51	26,68	26,69	14203288	27,37
01/13/2011	27,26	26,7	26,9	13287452	26,75
01/12/2011	26,9	26,26	26,28	13039680	26,69
01/11/2011	26,65	25,98	26,45	12443254	26,05
01/10/2011	26,375	25,76	25,97	11305858	26,25
01/07/2011	26,45	25,65	26,28	19379652	26,09
01/06/2011	26,91	26,13	26,88	19431500	26,29
01/05/2011	26,88	26,39	26,6	18364635	26,82

01/04/2011	27,04	26,62	26,93	16433031	26,76
01/03/2011	27,4	26,92	27,2	15311014	26,94
12/31/2010	27,1	26,85	26,97	4359952	26,97
12/30/2010	27,12	26,82	27,03	4724741	26,94
12/29/2010	27,16	26,92	27,06	6418843	27,03
12/28/2010	27,3	27,04	27,12	4947104	27,18
12/27/2010	27,2	26,86	26,86	5015772	27,12
12/23/2010	27,05	26,75	26,96	8075632	27,02
12/22/2010	27,25	26,58	26,63	10688388	26,95
12/21/2010	26,81	26,22	26,3	9404404	26,56
12/20/2010	26,33	26,08	26,17	7184302	26,14
12/17/2010	26,24	25,82	26,06	13202590	26,2
12/16/2010	26,21	25,7	25,8	13409432	26,1
12/15/2010	26,19	25,67	25,9	12699473	25,8
12/14/2010	26,44	25,83	26,21	11892322	25,94
12/13/2010	26,47	26,08	26,46	13668645	26,18
12/10/2010	26,47	25,62	25,87	19693601	26,45
12/09/2010	25,97	25,28	25,38	21339040	25,84
12/08/2010	25,17	24,38	24,45	14029851	25,17
12/07/2010	25,08	24,26	24,88	18899780	24,37
12/06/2010	24,835	24,52	24,59	8117794	24,65
12/03/2010	24,92	24,57	24,65	11785269	24,76
12/02/2010	24,99	24,15	24,23	15956096	24,76
12/01/2010	24,23	23,88	24,11	12996761	24,21
11/30/2010	24,25	23,75	23,99	11166814	23,78
11/29/2010	24,1805	23,64	23,73	9664760	24,1
11/26/2010	24,26	23,92	24	3458778	23,97
11/24/2010	24,31	23,96	24,21	11501129	24,17
11/23/2010	24,52	24,05	24,38	12580510	24,08
11/22/2010	24,79	24,42	24,66	9983940	24,65
11/19/2010	24,97	24,68	24,93	8966848	24,87
11/18/2010	25,26	24,82	24,94	10484869	25,01
11/17/2010	24,995	24,595	24,71	14480171	24,73
11/16/2010	25,1	24,52	24,73	17241852	24,72
11/15/2010	25,38	24,7	24,75	12084676	24,94
11/12/2010	25,13	24,44	25,04	14243172	24,62
11/11/2010	25,4001	24,94	25,27	10700958	25,18
11/10/2010	25,55	24,84	25,3	15548640	25,51
11/09/2010	25,78	25,11	25,62	14434834	25,21
11/08/2010	26,17	25,42	26,02	14278242	25,7
11/05/2010	26,39	25,18	25,24	30045351	26,1
11/04/2010	25,25	24,11	24,21	24116052	25,16
11/03/2010	24,11	23,6	23,89	12975797	24,05
11/02/2010	24,22	23,69	24,16	10004217	23,8
11/01/2010	24,27	23,57	24,2	11456193	23,93
10/29/2010	24,26	23,9	24,07	9856783	24,2
10/28/2010	24,54	23,84	24,47	14388855	24,18
10/27/2010	24,41	23,99	24,03	21334803	24,34
10/26/2010	23,98	23,15	23,16	15885953	23,94
10/25/2010	23,78	23,42	23,78	18468703	23,47

10/22/2010	23,69	23,07	23,57	18854467	23,59
10/21/2010	23,59	22,94	22,97	17393621	23,36
10/20/2010	23,1	22,66	22,96	21013620	22,83
10/19/2010	23,115	22,46	22,94	17576506	22,81
10/18/2010	23,16	22,51	22,51	11148948	23,16
10/15/2010	22,93	22,06	22,71	26111493	22,54
10/14/2010	22,77	22,16	22,77	17149974	22,57
10/13/2010	23,229	22,55	23,04	17983155	22,86
10/12/2010	22,93	22,16	22,16	14252050	22,88
10/11/2010	22,48	22,14	22,35	5725465	22,25
10/08/2010	22,47	22,1	22,37	9130396	22,31
10/07/2010	22,52	21,98	22,52	11971275	22,36
10/06/2010	22,52	22,28	22,33	12510985	22,41
10/05/2010	22,44	21,59	21,9	19687832	22,34
10/04/2010	21,87	21,58	21,63	10412178	21,62
10/01/2010	22	21,61	21,77	13478062	21,71
09/30/2010	21,99	21,51	21,86	12751451	21,62
09/29/2010	21,91	21,6	21,69	13279628	21,67
09/28/2010	21,9	21,55	21,87	17634965	21,83
09/27/2010	22,54	21,84	22,45	12543057	21,86
09/24/2010	22,42	22	22,04	25739689	22,41
09/23/2010	22,41	21,79	22,21	29938239	21,82
09/22/2010	23,05	22,34	22,77	18374162	22,52
09/21/2010	23,6	22,8	23,29	11389522	22,87
09/20/2010	23,36	22,77	22,85	9898161	23,28
09/17/2010	22,98	22,69	22,77	11505386	22,81
09/16/2010	22,74	22,41	22,62	9136590	22,7
09/15/2010	22,97	22,49	22,89	17107453	22,67
09/14/2010	23,435	22,98	23,25	9035124	23,26
09/13/2010	23,52	23,06	23,09	10568280	23,37
09/10/2010	22,76	22,42	22,63	8049927	22,63
09/09/2010	22,972	22,41	22,68	10092577	22,65
09/08/2010	22,5	22,13	22,26	7876280	22,32
09/07/2010	22,57	22,22	22,42	9017039	22,23
09/03/2010	22,7	22,28	22,28	10663827	22,67
09/02/2010	22,12	21,79	21,92	9972072	22,12
09/01/2010	21,83	21,05	21,1	13381065	21,81
08/31/2010	21	20,44	20,56	13834838	20,8
08/30/2010	21,63	20,69	21,53	10872699	20,71
08/27/2010	21,66	20,92	21,09	12039802	21,66
08/26/2010	21,5	20,91	21,28	8046676	20,97
08/25/2010	21,32	20,89	21,22	14184875	21,22
08/24/2010	21,54	21,19	21,34	11799548	21,31
08/23/2010	22,02	21,61	21,85	7427121	21,63
08/20/2010	21,84	21,56	21,63	11082002	21,74
08/19/2010	22,4	21,7	22,3	12931137	21,72
08/18/2010	22,52	22,24	22,27	5949915	22,4
08/17/2010	22,58	22,055	22,3	7271815	22,31
08/16/2010	22,255	21,92	22,1	6543605	22,13
08/13/2010	22,63	22,22	22,43	5535291	22,22

08/12/2010	22,55	22,1	22,17	7260431	22,44
08/11/2010	23,1	22,47	23,04	10425061	22,48
08/10/2010	23,63	23,23	23,37	8596915	23,44
08/09/2010	23,71	22,98	23,37	9930243	23,64
08/06/2010	23,47	22,87	23,38	11184604	23,22
08/05/2010	23,8	23,38	23,75	10154418	23,68
08/04/2010	24,35	23,86	24,35	11160123	23,93
08/03/2010	24,51	24,17	24,34	8987869	24,22
08/02/2010	24,52	24,03	24,2	10428097	24,51
07/30/2010	24,06	23,64	23,8	10477897	23,9
07/29/2010	24,15	23,55	24,13	11921266	23,94
07/28/2010	24,32	23,86	24,21	7205837	23,97
07/27/2010	24,48	24,19	24,34	9963429	24,31
07/26/2010	24,18	23,6	23,74	9459729	24,12
07/23/2010	23,95	23,33	23,58	13232669	23,7
07/22/2010	23,905	23,3	23,4	18483980	23,66
07/21/2010	24	23	23,73	19834887	23,07
07/20/2010	23,2	22,48	22,61	14150959	23,15
07/19/2010	23,24	22,65	22,99	7881250	22,99
07/16/2010	24,25	23,01	24,2	17532800	23,0425
07/15/2010	24,48	23,67	24,25	14224189	24,4
07/14/2010	24,35	23,94	24,33	10744041	24,14
07/13/2010	24,56	24,02	24,03	11937331	24,43
07/12/2010	23,89	23,52	23,82	7028181	23,77
07/09/2010	23,94	23,06	23,23	12243163	23,91
07/08/2010	23,32	22,82	23,13	14095866	23,24
07/07/2010	22,98	21,9	22,07	17187525	22,93
07/06/2010	22,32	21,77	22,31	12798011	22,04
07/02/2010	22,51	21,73	22,44	11812763	21,88
07/01/2010	22,68	21,85	22,26	14871670	22,33
06/30/2010	23,1	22,3	22,7	13730978	22,35
06/29/2010	23,2	22,5	23	19570720	22,62
06/28/2010	23,44	23,04	23,3	10141010	23,11
06/25/2010	23,48	22,76	23,08	17271001	23,36
06/24/2010	23,0582	22,5	22,93	16835439	22,61
06/23/2010	23,58	22,92	23,54	15691929	23,13
06/22/2010	24	23,47	23,75	14208989	23,55
06/21/2010	23,98	23,57	23,79	15912381	23,67
06/18/2010	23,61	23,02	23,16	15415879	23,57
06/17/2010	23,25	22,91	23,12	12419392	23,06
06/16/2010	23,27	22,88	23,02	16031832	23,12
06/15/2010	23,2	22,73	23	15665111	23,2
06/14/2010	23,42	22,725	23,42	18860920	22,82
06/11/2010	23,65	23,14	23,35	12987224	23,31
06/10/2010	23,72	22,9	22,94	16383545	23,68
06/09/2010	23,15	22,52	22,94	15765165	22,57
06/08/2010	22,78	22,06	22,35	25278915	22,74
06/07/2010	23,12	22,45	23	15922178	22,46
06/04/2010	23,22	22,78	23,02	21021404	22,85
06/03/2010	24,1	23,37	24,02	12742107	23,57

06/02/2010	24,02	23,17	23,51	13066324	23,99
06/01/2010	24,11	23,26	23,73	14601026	23,29
05/28/2010	24,44	23,85	24,44	14072140	23,96
05/27/2010	24,46	23,7	23,84	16297663	24,43
05/26/2010	24,31	23,5	24,21	20626173	23,63
05/25/2010	23,89	22,86	22,86	23165571	23,89
05/24/2010	24,22	23,49	24,15	17938408	23,59
05/21/2010	24,04	22,16	22,23	29589436	23,98
05/20/2010	23,97	23,2	23,68	22015079	23,21
05/19/2010	24,67	23,97	24,22	27820719	24,15
05/18/2010	25,72	24,11	25,58	34605199	24,36
05/17/2010	25,67	24,98	25,55	14135239	25,61
05/14/2010	26,14	25,13	26,13	22554282	25,51
05/13/2010	26,85	26,38	26,75	13061412	26,38
05/12/2010	27	26,63	26,86	15567156	26,88
05/11/2010	27,1	26	26,09	16701734	26,68
05/10/2010	26,76	26,12	26,4	19736650	26,54
05/07/2010	25,96	24,9	25,4	26474040	25,15
05/06/2010	26,52	24,25	26,26	24977210	25,48
05/05/2010	26,81	26,07	26,17	13252872	26,42
05/04/2010	27,04	26,27	26,87	19350258	26,5
05/03/2010	27,33	26,77	26,96	11393935	27,22
04/30/2010	27,46	26,75	27,39	17249773	26,77
04/29/2010	27,675	26,75	26,87	18397875	27,29
04/28/2010	26,93	26,4	26,58	12441496	26,57
04/27/2010	26,98	26,15	26,66	20979858	26,23
04/26/2010	27,43	26,79	27,23	11434366	26,87
04/23/2010	27,44	26,99	27,38	11114211	27,3
04/22/2010	27,72	27,09	27,64	27277955	27,37
04/21/2010	28,42	27,41	27,59	21662427	27,94
04/20/2010	28,385	27,14	27,33	23544435	28,21
04/19/2010	27,7	26,98	27,11	15084842	27,61
04/16/2010	28,25	26,66	28,18	28893139	27,45
04/15/2010	28,43	28,01	28,24	18948575	28,26
04/14/2010	28,31	27,66	27,71	14904182	28,25
04/13/2010	27,64	27,265	27,43	13894514	27,53
04/12/2010	27,605	27,12	27,21	11025572	27,51
04/09/2010	27,27	26,88	27,15	7430075	27,16
04/08/2010	27,29	26,5	26,56	14235281	27,13
04/07/2010	27,22	26,48	27,14	12376749	26,7
04/06/2010	27,18	26,38	26,38	12480437	27,08
04/05/2010	26,48	26,15	26,32	7865821	26,47
04/01/2010	26,26	25,87	26,04	6820308	26,24
03/31/2010	26	25,64	25,71	8451241	25,88
03/30/2010	26,21	25,82	25,98	9123985	25,86
03/29/2010	26,15	25,8	26,03	6911351	25,96
03/26/2010	26,44	25,83	26,25	10817090	26,05
03/25/2010	26,7	26,13	26,34	10567633	26,17
03/24/2010	26,45	26,1	26,1	7370267	26,19
03/23/2010	26,3	25,94	26,23	9573675	26,25

03/22/2010	26,38	25,87	25,89	9702622	26,22
03/19/2010	26,39	25,77	26,13	13977277	26,14
03/18/2010	26,255	25,8	26,09	8568416	25,99
03/17/2010	26,32	25,9	26,03	11859882	26,21
03/16/2010	26,14	25,8	25,96	10743459	26,12
03/15/2010	25,98	25,45	25,59	8396033	25,9
03/12/2010	25,995	25,56	25,69	14155968	25,67
03/11/2010	25,52	24,82	24,87	14618491	25,47
03/10/2010	25,2	24,76	24,8	11994099	24,96
03/09/2010	24,88	24,52	24,8	13250066	24,67
03/08/2010	25,31	24,99	25,15	8185789	24,99
03/05/2010	25,25	24,64	24,86	9443040	25,2
03/04/2010	24,81	24,55	24,67	7835929	24,74
03/03/2010	24,91	24,61	24,69	8392479	24,65
03/02/2010	24,91	24,58	24,85	7909431	24,74
03/01/2010	24,73	24,39	24,62	6843481	24,51
02/26/2010	24,71	24,21	24,21	9446453	24,61
02/25/2010	24,78	24	24,15	12541406	24,3
02/24/2010	24,91	24,38	24,43	12020045	24,78
02/23/2010	24,63	24,2	24,43	13288817	24,27
02/22/2010	24,71	24,26	24,5	12844806	24,55
02/19/2010	24,25	23,81	23,83	11805067	24,14
02/18/2010	24	23,53	23,63	9076725	23,91
02/17/2010	23,89	23,48	23,84	21960447	23,73
02/16/2010	23,8801	23,22	23,52	11489221	23,86
02/12/2010	23,39	22,98	23,25	16552684	23,26
02/11/2010	23,7	23,285	23,67	8753389	23,49
02/10/2010	23,88	23,27	23,47	12219501	23,61
02/09/2010	23,86	23,26	23,63	13742785	23,49
02/08/2010	24,03	23,41	23,92	15753515	23,49
02/05/2010	24,25	23,28	23,83	22491128	23,97
02/04/2010	24,4	23,62	24,29	20553738	23,65
02/03/2010	24,85	24,22	24,76	12353788	24,46
02/02/2010	25,31	24,75	25,16	14793939	24,87
02/01/2010	25,3593	24,9	25,15	12033677	25,18
01/29/2010	25,46	24,89	25,2	18317714	25,08
01/28/2010	25,37	24,79	25,23	17791515	24,99
01/27/2010	25,225	24,12	24,17	19764290	25,12
01/26/2010	24,91	24,23	24,39	15866802	24,31
01/25/2010	25,13	24,4201	25,01	13692377	24,81
01/22/2010	26,84	24,57	25,06	20008267	24,67
01/21/2010	25,74	24,66	25,22	24865114	25,14
01/20/2010	25,34	24,77	24,8	18602368	25,01
01/19/2010	24,77	24,09	24,49	15471461	24,49
01/15/2010	25,22	24,46	25,22	13590495	24,62
01/14/2010	25,41	24,53	24,6	13383948	25,33
01/13/2010	24,89	24,12	24,29	12736745	24,71
01/12/2010	24,54	24,04	24,18	13119260	24,31
01/11/2010	24,5	24,11	24,5	8482770	24,32
01/08/2010	24,26	23,74	23,97	9935095	24,21

01/07/2010	24,48	23,5	23,64	15245286	24,17
01/06/2010	23,87	23,32	23,43	12293590	23,71
01/05/2010	23,51	22,74	22,76	14504800	23,46
01/04/2010	22,91	22,53	22,57	12891860	22,88
12/31/2009	22,65	22,38	22,4	5900481	22,51
12/30/2009	22,45	22,19	22,3	5440581	22,45
12/29/2009	22,58	22,32	22,41	6203267	22,39
12/28/2009	22,81	22,37	22,56	9823126	22,47
12/24/2009	22,59	22,25	22,29	2946624	22,58
12/23/2009	22,79	22,26	22,71	7837241	22,34
12/22/2009	22,99	22,41	22,93	12430266	22,79
12/21/2009	22,96	22,39	22,43	15144725	22,96
12/18/2009	22,42	21,82	21,82	21995339	22,3
12/17/2009	22,17	21,77	21,9	16897071	21,78
12/16/2009	22,69	21,9	22,62	21080397	22,09
12/15/2009	23,09	22,35	23,03	16157330	22,39
12/14/2009	23,27	22,66	23,27	14045012	23,04
12/11/2009	23,21	22,91	23,06	8633037	23,05
12/10/2009	23,34	22,9	22,96	12053406	23,03
12/09/2009	23,16	22,73	23,16	7702248	22,9
12/08/2009	23,13	22,71	23,03	12468032	22,98
12/07/2009	23,49	22,88	23,45	13468702	23,03
12/04/2009	23,82	23,08	23,75	19886556	23,5
12/03/2009	24,51	23,17	24,4	22319431	23,25
12/02/2009	24,49	24,05	24,4	10026199	24,43
12/01/2009	24,44	23,86	24,26	13837390	24,34
11/30/2009	24,19	23,37	23,37	16130645	24,13
11/27/2009	23,42	22,76	22,77	7179507	22,95
11/25/2009	23,79	23,39	23,76	5557838	23,57
11/24/2009	23,81	23,36	23,49	12573290	23,73
11/23/2009	23,6503	23,37	23,52	9774281	23,55
11/20/2009	23,4	22,9	22,95	11220998	23,29
11/19/2009	23,44	23,03	23,44	10935957	23,13
11/18/2009	23,75	23,34	23,61	11345097	23,61
11/17/2009	23,68	23,04	23,36	12861289	23,64
11/16/2009	23,89	23,18	23,78	17994756	23,38
11/13/2009	24,09	23,3	23,99	14748381	23,48
11/12/2009	24,5	23,75	24,38	15983625	24
11/11/2009	24,93	24,22	24,59	13184451	24,4
11/10/2009	24,59	24,11	24,44	8640780	24,33
11/09/2009	24,53	23,71	23,92	11651286	24,51
11/06/2009	23,91	23,38	23,57	12645267	23,73
11/05/2009	24,04	23,05	23,38	15348127	23,98
11/04/2009	23,92	23,03	23,74	15748657	23,07
11/03/2009	23,9	23,23	23,63	14855470	23,52
11/02/2009	24,3111	23,12	23,55	21328144	23,84
10/30/2009	24,05	23,07	24,02	23733604	23,22
10/29/2009	24,21	23,56	23,82	14840725	24,21
10/28/2009	24,4	23,44	24,19	16314038	23,53
10/27/2009	24,35	23,92	24,3	15095698	24,25

10/26/2009	24,59	23,92	24,3	20704938	24,15
10/23/2009	25,39	24,65	25,39	13937835	24,95
10/22/2009	25,43	24,32	24,62	18858423	25,35
10/21/2009	25,59	24,32	24,43	34104090	24,43
10/20/2009	23,89	23,25	23,79	18530116	23,8
10/19/2009	23,9	23,38	23,5	10940735	23,81
10/16/2009	23,585	23,23	23,53	13848655	23,41
10/15/2009	24,03	23,32	23,82	13439157	24,01
10/14/2009	23,99	23,17	23,33	19895217	23,94
10/13/2009	23,06	22,59	22,85	13183322	22,85
10/12/2009	23,04	22,75	22,92	9167681	23,02
10/09/2009	22,97	22,26	22,6	10912014	22,93
10/08/2009	22,82	22,18	22,26	14630750	22,6
10/07/2009	22,27	21,8	21,87	11951030	22,18
10/06/2009	22,18	21,66	21,75	14328816	22,04
10/05/2009	21,7	21,38	21,6	13789301	21,64
10/02/2009	21,62	20,76	20,85	20210854	21,23
10/01/2009	21,85	21,11	21,75	22605735	21,11
09/30/2009	22	21,61	21,83	17759447	21,86
09/29/2009	22,505	21,72	22,39	18723963	21,75
09/28/2009	22,26	21,9	22,11	14077521	22,23
09/25/2009	22,15	21,65	21,77	17038750	22,06
09/24/2009	22,25	21,84	22,2	19008195	21,9
09/23/2009	22,54	22,07	22,14	14695520	22,07
09/22/2009	22,65	21,98	22,59	17819576	22,34
09/21/2009	22,69	22,34	22,41	10952196	22,43
09/18/2009	22,84	22,27	22,57	17842633	22,76
09/17/2009	23	22,17	22,97	16710941	22,44
09/16/2009	22,86	21,99	22,24	17747803	22,82
09/15/2009	22,5	21,61	22,02	15163887	22,17
09/14/2009	21,98	21,43	21,64	11212906	21,98
09/11/2009	22,07	21,63	21,7	12192623	21,86
09/10/2009	22	21,52	21,73	13530818	21,72
09/09/2009	21,8	21	21,01	17323369	21,75
09/08/2009	21,73	20,87	21,72	14441019	21
09/04/2009	21,46	20,93	20,93	11381023	21,45
09/03/2009	21,22	20,77	20,88	14597019	20,95
09/02/2009	21,58	20,6	21,15	17481549	20,66
09/01/2009	22,7315	21,07	22,28	24154402	21,24
08/31/2009	22,68	21,99	22,05	12854282	22,62
08/28/2009	22,49	22,04	22,47	12394651	22,43
08/27/2009	22,35	21,94	22,09	11424989	22,25
08/26/2009	22,37	21,66	21,72	11542464	22,11
08/25/2009	22,28	21,76	21,86	13245171	21,92
08/24/2009	22,82	21,65	22,44	16289208	21,72
08/21/2009	22,59	22,21	22,42	16106427	22,28
08/20/2009	22,3	21,54	21,57	12231700	22,07
08/19/2009	21,81	21,13	21,18	10836110	21,58
08/18/2009	21,75	21,37	21,57	13105943	21,51
08/17/2009	22,02	21,35	21,76	14440684	21,4

08/14/2009	22,58	22,04	22,49	13714255	22,49
08/13/2009	22,59	21,72	22,33	16424351	22,55
08/12/2009	22,48	21,79	21,85	19480511	22,02
08/11/2009	22,95	21,865	22,62	18365396	22,1
08/10/2009	23,42	22,72	23,03	14480624	23,02
08/07/2009	23,49	22,33	22,79	22483750	23,25
08/06/2009	23,25	22,14	23,24	24164441	22,4
08/05/2009	22,89	21,59	21,93	29956363	22,79
08/04/2009	21,89	20,56	20,72	20702271	21,7
08/03/2009	20,93	20,54	20,77	16089319	20,87
07/31/2009	20,59	20,2	20,43	13121523	20,41
07/30/2009	20,52	19,82	19,95	20599396	20,48
07/29/2009	19,95	19,46	19,81	14407121	19,68
07/28/2009	20,25	19,51	19,78	15981286	19,95
07/27/2009	20,14	19,53	19,82	16726208	20,07
07/24/2009	19,9304	19,2	19,32	18786187	19,77
07/23/2009	19,51	18,9	18,99	23379120	19,42
07/22/2009	19,35	18	18,03	32830799	18,96
07/21/2009	18,49	17,85	18,47	17485040	18,27
07/20/2009	18,34	17,94	18	14224678	18,29
07/17/2009	18,38	17,74	17,82	17418707	17,96
07/16/2009	18,09	17,64	17,83	15298569	17,92
07/15/2009	18,29	17,53	17,64	32323739	17,94
07/14/2009	17,75	17,17	17,68	15457371	17,42
07/13/2009	17,73	16,81	17,06	22778125	17,69
07/10/2009	16,79	16,34	16,51	13873181	16,59
07/09/2009	16,89	16,45	16,77	17252053	16,62
07/08/2009	17,05	16,11	16,9	26727369	16,59
07/07/2009	17,36	16,87	17,09	16070707	16,92
07/06/2009	17,46	16,74	17	22706864	17,09
07/02/2009	17,52	17,04	17,48	15357254	17,04
07/01/2009	18,03	17,56	17,93	14049867	17,58
06/30/2009	18,23	17,66	18,16	16886823	17,92
06/29/2009	18,3	17,83	18,09	20757846	18,19
06/26/2009	18,11	17,18	17,77	15937044	18,02
06/25/2009	18	17,12	17,7	19881074	17,79
06/24/2009	17,88	17,37	17,67	19906009	17,76
06/23/2009	17,73	16,67	17,12	21593295	17,43
06/22/2009	18,01	17,01	17,72	29199178	17,08
06/19/2009	18,2	17,65	18,2	26641302	17,95
06/18/2009	18,21	17,48	17,8	22612849	18,03
06/17/2009	18,21	17,362	18,01	28803508	17,77
06/16/2009	18,25	17,41	17,41	20482582	17,86
06/15/2009	18,5605	17,75	18,33	22150132	17,82
06/12/2009	18,63	18,26	18,26	16879942	18,58
06/11/2009	18,58	18,02	18,08	22119551	18,36
06/10/2009	18,34	17,84	18,3	24742393	18,1
06/09/2009	18,54	18,02	18,45	22984817	18,18
06/08/2009	18,47	17,9	17,97	18681604	18,35
06/05/2009	19,05	17,96	18,88	28277339	18

06/04/2009	18,75	17,83	18,22	25830704	18,75
06/03/2009	18,5	17,8	18	21343041	18,05
06/02/2009	19,1	17,72	18,93	34048232	18,12
06/01/2009	19,52	18,64	19,52	36468570	18,9
05/29/2009	19,2	18,46	19,03	29738081	19,2
05/28/2009	18,92	17,72	18,1	28343343	18,92
05/27/2009	19,07	17,9	19,07	32209112	17,96
05/26/2009	19,09	17,62	17,76	30433971	19,04
05/22/2009	18,38	17,81	18,21	21053778	17,83
05/21/2009	18,42	17,76	18,22	25961903	18,11
05/20/2009	19,53	18,25	19,19	37304398	18,48
05/19/2009	19,8	18,85	19,57	30524868	18,86
05/18/2009	19,44	18,11	18,2	49163642	19,35
05/15/2009	18,07	17,47	17,75	34658001	17,67
05/14/2009	17,92	17,27	17,27	39788840	17,84
05/13/2009	17,75	17,05	17,67	65756449	17,4
05/12/2009	18	17,14	18	1,52E+08	17,89
05/11/2009	19,8	18,47	19,64	43175237	18,5
05/08/2009	20,59	19	20,48	45731587	20,54
05/07/2009	21,92	19,31	21,84	45219005	19,56
05/06/2009	21,5	19,77	20,58	50216158	21,29
05/05/2009	20,35	19,16	19,86	26143991	20,12
05/04/2009	20,35	18,47	18,64	39171232	20,335
05/01/2009	18,48	17,65	18,18	20272356	17,96
04/30/2009	19,47	18,07	19,03	29909065	18,22
04/29/2009	18,95	17,8	17,87	29236084	18,79
04/28/2009	18,34	17,68	17,8	17739811	17,68
04/27/2009	18,72	17,96	18,5	26378584	18,14
04/24/2009	19,24	18,04	18,33	44911284	18,97
04/23/2009	18,73	17,671	18,03	33760422	18,37
04/22/2009	19,61	17,55	18,39	53129940	17,65
04/21/2009	19,45	15,25	15,9	59250692	19,27
04/20/2009	18,04	15,94	17,88	38983421	15,94
04/17/2009	18,94	17,3	17,84	42565546	18,6
04/16/2009	18,5	17,05	17,91	29916959	18,06
04/15/2009	18,01	16,07	16,55	29013888	17,89
04/14/2009	17,76	16,36	17,36	36585750	16,55
04/13/2009	18,2	16,76	17,04	32203286	18,01
04/09/2009	17,69	15,6	16,9	57390029	17,64
04/08/2009	14,71	13,92	14,61	18287961	14,36
04/07/2009	15,01	14,33	14,63	23217640	14,42
04/06/2009	15,64	14,64	15,13	21870366	15,24
04/03/2009	16	14,96	15,25	24159649	15,97
04/02/2009	15,9	15,03	15,73	37689918	15,58
04/01/2009	15,19	13,98	13,99	29817131	14,91
03/31/2009	14,8	13,95	14,27	31928136	14,61
03/30/2009	14,95	13,61	14,8	38424797	13,78
03/27/2009	16,36	15,4	15,89	36285017	15,64
03/26/2009	16,72	15,2	16,34	44690623	16,66
03/25/2009	16,08	14,93	15,25	42072810	16,03

03/24/2009	15,96	14,65	15,21	39993334	14,99
03/23/2009	16,2	14,11	14,81	47306710	15,99
03/20/2009	14,63	13,41	14,35	37838165	13,42
03/19/2009	16,23	14,11	16,22	43335866	14,26
03/18/2009	15,85	13,79	14,29	52208135	15,83
03/17/2009	14,56	13,43	13,76	33388281	14,52
03/16/2009	14,85	13,63	14,04	47296294	13,78
03/13/2009	14,58	13,16	14,09	45358881	13,57
03/12/2009	13,99	11,91	12,19	55399599	13,76
03/11/2009	13,3	11,41	12,14	55730054	12,42
03/10/2009	11,4	10,6975	11,1	59200364	11,4
03/09/2009	10,34	8,42	8,48	58356876	10,19
03/06/2009	9,7	8,06	9,25	69086391	8,82
03/05/2009	10,68	8,53	10,37	1,1E+08	9,01
03/04/2009	13,27	10,32	13,15	68803883	11,01
03/03/2009	13,7	12,26	13,46	29819754	12,58
03/02/2009	13,85	13,02	13,59	30946645	13,1
02/27/2009	14,83	13,4	13,44	50185023	14,31
02/26/2009	15,09	13,12	13,3	73358275	14,91
02/25/2009	13,35	11,07	12,44	62835316	12,76
02/24/2009	12,7178	10,52	11,13	60852782	12,54
02/23/2009	12	10,78	11,19	47733978	11,33
02/20/2009	10,98	9,71	10,2	62223488	10,58
02/19/2009	11,51	10,73	11,21	36333715	10,88
02/18/2009	11,54	10,09	11,25	44360678	11,02
02/17/2009	11,8	10,72	11,47	51760720	10,73
02/13/2009	13,59	12,37	13,2	44032650	12,4
02/12/2009	14,67	12,75	14,42	49061562	13,66
02/11/2009	15,24	14,48	14,99	23601527	14,99
02/10/2009	16,71	14,28	16,43	38518655	14,4
02/09/2009	17,23	15,91	16,39	25204778	16,71
02/06/2009	16,37	15,06	15,09	35481391	16,19
02/05/2009	15,39	13,62	14,05	39011841	14,99
02/04/2009	14,8	14	14,38	29469189	14,17
02/03/2009	15,73	13,82	15,45	31705681	14,11
02/02/2009	15,48	14,16	14,48	30756534	15,28
01/30/2009	15,34	14,54	15	30597705	14,84
01/29/2009	15,51	14,27	14,73	37685269	14,72
01/28/2009	15,5	14,18	15,03	55101806	15,29
01/27/2009	13,76	12,56	12,83	31436654	13,7
01/26/2009	14,88	12,56	14,35	40141090	13,01
01/23/2009	14,85	12,95	13,18	36276799	14,64
01/22/2009	15,81	13,74	14,94	55172349	13,88
01/21/2009	16,51	11,8	16,35	1,19E+08	16,09
01/20/2009	17,91	15,34	17,28	50821841	15,34
01/16/2009	19,98	17,66	19,57	40159220	18,32
01/15/2009	21,21	18,7	21,21	44144836	19,02
01/14/2009	21,65	21	21,47	20601377	21,07
01/13/2009	22,75	21,3	21,42	20859759	22,19
01/12/2009	22,74	21,42	22,6	18159723	21,68

01/09/2009	23,32	22,22	23,2	12474369	22,35
01/08/2009	23,46	22,93	23,25	11621358	23,16
01/07/2009	23,91	23,28	23,51	16663349	23,37
01/06/2009	24,55	23,38	24,34	16002401	23,75
01/05/2009	25,12	23,93	25,07	14069918	24,01
01/02/2009	25,43	24,38	25,04	10884680	25,25
12/31/2008	25,17	23,91	23,91	10742842	25,01
12/30/2008	24,15	23,57	23,83	10142004	24,11
12/29/2008	23,99	23,26	23,9	7181783	23,71
12/26/2008	24,56	23,85	24,5	5873826	24,25
12/24/2008	24,06	23,55	23,83	5838365	23,99
12/23/2008	24	23,03	23,76	13813722	23,14
12/22/2008	25,01	23,435	24,91	15781245	23,57
12/19/2008	25,74	24,25	24,92	24504565	24,85
12/18/2008	26,18	24,36	25,31	18630827	24,53
12/17/2008	25,96	24,57	25,63	19936728	25,2
12/16/2008	26,14	24,41	24,66	22591243	26,07
12/15/2008	25,86	23,59	25,8	16012173	23,93
12/12/2008	25,9	24,03	24,57	16964184	25,84
12/11/2008	26,42	24,71	26,04	23511242	24,85
12/10/2008	28,59	26,9259	28,43	12888398	27,67
12/09/2008	29,22	27,81	28,93	17658819	28,1
12/08/2008	29,9	28,48	29,49	18803026	29,49
12/05/2008	29,16	26,04	26,34	21460086	28,91
12/04/2008	28,59	26,4	27,17	20141733	26,89
12/03/2008	28,25	24,73	24,75	26810701	27,91
12/02/2008	26,14	23,21	24,42	25700479	25,77
12/01/2008	26,29	23,53	25,96	22160122	23,71
11/28/2008	27,24	25,95	26,42	7289592	26,98
11/26/2008	26,52	24,39	24,74	19715292	26,46
11/25/2008	25,88	24,33	25,79	28220814	25,23
11/24/2008	25,39	23,64	23,68	32610890	25,1
11/21/2008	23,53	20,22	22,53	38001099	22,53
11/20/2008	24,45	21,65	23,11	38189123	22,12
11/19/2008	25,94	23,39	25,41	20625425	23,62
11/18/2008	26,11	24,51	25,9	19351581	25,73
11/17/2008	26,9	25,63	26,05	16603440	25,8
11/14/2008	28,15	25,98	26,88	17349355	26,3
11/13/2008	27,6	24,7	25,46	27816192	27,38
11/12/2008	26,63	25,05	26,09	21344835	25,17
11/11/2008	27,76	26,3	26,88	16437976	26,6
11/10/2008	28,07	27,01	27,85	12631807	27,51
11/07/2008	28,58	26,27	28,3	22592187	27,21
11/06/2008	30,5	27,79	29,45	19819661	28,03
11/05/2008	31,8	29,5	31,67	15565953	29,73
11/04/2008	32,35	30,56	30,78	18573657	32,2
11/03/2008	30,75	29,4	29,6	11777005	30,3
10/31/2008	30,05	28,04	28,6	19958242	29,81
10/30/2008	30,33	28,3	30,33	16887786	28,8
10/29/2008	30,71	28,89	30,58	21825489	29,03

10/28/2008	30,95	28	29,83	20483379	30,82
10/27/2008	30,52	28,5	28,56	14806787	28,82
10/24/2008	30,82	25,86	26,55	22253744	29,45
10/23/2008	29,41	27,37	28,76	23335953	28,68
10/22/2008	30,43	27,41	29,6	20893628	28,11
10/21/2008	31,45	29,5	30,28	17501088	30,2
10/20/2008	31,31	29,7	31,31	14203077	31,12
10/17/2008	31,74	29,79	30,1	18870693	30,55
10/16/2008	31,28	28,09	30,41	20996399	30,87
10/15/2008	32,39	29,38	31,08	22148035	30,13
10/14/2008	32,99	29,85	31,92	30832816	31,46
10/13/2008	33	29,25	32,66	26621874	31,25
10/10/2008	31,55	26,75	27	43112406	30,36
10/09/2008	32,21	27,13	32,21	32789729	28,93
10/08/2008	33,51	30	30,15	22012437	30,83
10/07/2008	35,1	31,8	34,27	19064864	31,8
10/06/2008	35,85	33,07	33,73	18238984	34,8
10/03/2008	37,31	34,91	36,8	23435437	35,06
10/02/2008	37,2	36,07	36,49	16693797	36,31
10/01/2008	37,04	35,21	35,45	20162656	36,68
09/30/2008	36,48	33,14	33,79	24104390	36,02
09/29/2008	36,51	32,75	36,1	23939441	32,75
09/26/2008	36,27	34,06	34,36	17874104	36,2
09/25/2008	36,25	34,15	34,58	14701729	35,31
09/24/2008	34,88	33,73	34,55	12496065	33,85
09/23/2008	35,66	33,89	34,31	11597891	34,01
09/22/2008	37	34,2	36,12	18168587	35
09/19/2008	42,23	35,54	42,03	45557862	37,99
09/18/2008	38,05	32,8	34,17	75279078	36,77
09/17/2008	35,25	32,78	34,59	47668282	33,34
09/16/2008	35,35	31,99	32,01	47337877	35,27
09/15/2008	34,5	32,15	32,25	42250326	33,02
09/12/2008	34	32,92	33,11	27914927	33,83
09/11/2008	33,67	30,57	30,91	30864875	33,64
09/10/2008	32,78	30,52	32,01	25024773	31,85
09/09/2008	33,84	31,35	33,34	42337581	32,06
09/08/2008	34,15	32,25	33,5	38028983	33,94
09/05/2008	32,87	30,97	31,31	22495418	32,74
09/04/2008	33	31,57	32,6	22731317	31,65
09/03/2008	33	31,9	32,12	21929289	32,95
09/02/2008	32,72	31,84	32,43	22808872	32,37
08/29/2008	32,1	31,61	31,83	14255700	31,86
08/28/2008	32,12	31,27	31,45	20623583	32,12
08/27/2008	31,12	30,16	30,39	10484830	31,06
08/26/2008	30,94	29,64	30,26	13024842	30,47
08/25/2008	31,32	30,12	31,32	13449105	30,23
08/22/2008	31,5	30,56	30,56	18157336	31,44
08/21/2008	30,47	29,66	29,79	13409147	30,16
08/20/2008	30,5	28,93	29,48	22799786	30,43
08/19/2008	30,38	29,06	30,27	17399930	29,42

08/18/2008	31,71	30,3	31,65	16485743	30,67
08/15/2008	31,71	30,75	30,81	16801985	31,58
08/14/2008	30,69	29,6	29,81	12908715	30,65
08/13/2008	30,64	29,23	30,23	20695690	30,04
08/12/2008	31,75	30,17	31,46	18412120	30,49
08/11/2008	32,44	31,1	31,5	16838960	31,98
08/08/2008	31,74	30,16	30,33	15631712	31,46
08/07/2008	31,88	29,92	31,65	21632504	30,43
08/06/2008	32,04	31,15	31,5	16664657	31,82
08/05/2008	32	30,42	30,78	17993889	31,93
08/04/2008	30,98	29,82	30,42	12926819	30,47
08/01/2008	30,97	29,71	30,84	17148445	30,8
07/31/2008	31,25	30,36	30,76	21463975	30,61
07/30/2008	31,13	30,04	30,41	25480436	31,03
07/29/2008	30,05	27,58	28,04	25167807	30,02
07/28/2008	29,74	27,72	28,89	20368175	27,85
07/25/2008	29,74	28,225	29,05	18606709	28,9
07/24/2008	30,79	29	30,67	28903632	29,03
07/23/2008	31,38	27,88	29,9	40466102	30,6
07/22/2008	30,56	26,47	27,03	42056734	30,38
07/21/2008	28,86	27,15	28,85	27529246	27,25
07/18/2008	28,89	26,9	27,59	33723684	28,39
07/17/2008	29,79	26,36	27,4	46413597	27,54
07/16/2008	26,81	22,94	23,3	48889144	26,74
07/15/2008	24	20,57	20,86	69525393	22,7
07/14/2008	26,9	23,15	26,61	45041239	23,33
07/11/2008	27,19	25	25,8	32564063	25,74
07/10/2008	27	25,92	26,44	26406431	26,22
07/09/2008	28,33	26,38	28,14	20835878	26,49
07/08/2008	28,2	26,37	26,99	29563973	28,04
07/07/2008	28,2	26,44	27,86	25896120	26,91
07/03/2008	28,76	27,59	28,29	13361348	27,67
07/02/2008	29,07	28,08	28,51	17710884	28,1
07/01/2008	28,48	27,31	27,62	21785890	28,4
06/30/2008	28,74	27,78	28,41	19148342	27,89
06/27/2008	28,91	28,15	28,74	18403076	28,31
06/26/2008	29,89	28,64	29,38	23629367	28,65
06/25/2008	31,05	29,78	30,1	23673793	29,94
06/24/2008	30,12	28,65	28,81	18321730	29,93
06/23/2008	29,85	28,75	29,75	16420972	28,9
06/20/2008	30,28	28,8	28,8	26328093	29,67
06/19/2008	30,16	29,25	30	23947578	29,92
06/18/2008	30,54	29,7	30,3	22560532	30,01
06/17/2008	31,81	30,61	31,6	12998241	30,67
06/16/2008	31,55	30,33	30,69	14866490	31,38
06/13/2008	31,7	30,02	31,48	22999834	30,83
06/12/2008	31,8	30,66	30,66	14263814	31,12
06/11/2008	31,42	30,24	31,23	14831868	30,55
06/10/2008	31,63	30,58	30,67	14708105	31,23
06/09/2008	32,25	30,64	32,14	16335894	30,95

06/06/2008	33,27	32	33,27	15811668	32,07
06/05/2008	33,54	32,82	32,91	11253818	33,52
06/04/2008	33,1	32,49	32,66	11175464	32,84
06/03/2008	33,13	32,44	32,84	10853121	32,84
06/02/2008	33,09	32,42	33	8078279	32,77
05/30/2008	33,39	32,95	33,31	9421090	33,19
05/29/2008	33,41	32,75	32,89	8411064	33,28
05/28/2008	33,13	32,31	33,01	11525284	32,89
05/27/2008	33,18	32,49	32,76	8647424	32,92
05/23/2008	33,15	32,66	33,15	9185216	32,68
05/22/2008	33,42	32,92	33,04	10709375	33,24
05/21/2008	33,58	32,76	33,42	13418604	32,94
05/20/2008	33,81	33,21	33,71	9904107	33,3
05/19/2008	34,4	33,66	33,92	10669135	33,93
05/16/2008	34,53	33,51	34,53	10362663	33,91
05/15/2008	34,4	33,75	34,37	10514326	34,4
05/14/2008	34,47	33,99	34,3	9333556	34,3
05/13/2008	34,4	33,88	34,25	11940735	33,99
05/12/2008	34,24	33,6	33,7	9730562	34,2
05/09/2008	34,01	33	33,33	7825615	33,55
05/08/2008	33,87	33,19	33,76	10737287	33,51
05/07/2008	34,59	33,54	34,47	11246522	33,7
05/06/2008	34,61	33,69	34,21	11301317	34,35
05/05/2008	34,7	34,23	34,45	7101980	34,46
05/02/2008	35,25	34,35	35,25	12071055	34,6
05/01/2008	35,02	33,79	33,89	14358169	34,93
04/30/2008	34,49	33,5	34,41	17800499	33,89
04/29/2008	34,8	34,2	34,75	9597447	34,27
04/28/2008	35,05	34,59	34,9	14665769	34,65
04/25/2008	34,96	33,97	34,64	12497541	34,89
04/24/2008	34,75	33,43	33,43	18080846	34,47
04/23/2008	33,64	33,13	33,39	10189677	33,42
04/22/2008	33,62	32,89	33,29	8902331	33,4
04/21/2008	33,6	32,86	33,44	7581874	33,27
04/18/2008	34,22	33,33	33,86	13704131	33,56
04/17/2008	33,5	32,65	32,91	10415079	33,36
04/16/2008	33,1	32,45	32,86	12796085	33,1
04/15/2008	32,71	31,16	32,16	16567374	32,21
04/14/2008	32,8	31,67	32,48	14735596	31,67
04/11/2008	33,3	32,49	32,49	9930797	32,62
04/10/2008	33,4	32,31	32,39	10537917	32,95
04/09/2008	33,13	32,29	32,87	7398086	32,45
04/08/2008	33,19	32,66	33,03	8379342	32,79
04/07/2008	33,75	33,06	33,51	8038855	33,2
04/04/2008	33,94	33,1	33,82	9316072	33,2
04/03/2008	33,88	33,24	33,25	8905385	33,81
04/02/2008	34,14	33,4	33,98	12311300	33,56
04/01/2008	34,07	32,92	32,96	20289447	34,01
03/31/2008	32,86	32,18	32,59	16224121	32,36
03/28/2008	33,57	32,6	33,23	9332795	32,66

03/27/2008	34,21	33,07	33,92	14431286	33,08
03/26/2008	34,7	33,6699	34,7	12442967	33,9
03/25/2008	34,99	34,07	34,55	12982276	34,81

Bank of NY Mellon Corp.

Date	High	Low	Open	Volume	Close
06/26/2013	28,64	28,29	28,52	6629713	28,33
06/25/2013	28,38	27,98	28,2	5109606	28,27
06/24/2013	28,23	27,54	28,14	10502355	27,86
06/21/2013	29,29	28,1	29,26	10809266	28,45
06/20/2013	29,38	28,86	29,38	7826096	28,97
06/19/2013	30,21	29,46	29,76	8815969	29,65
06/18/2013	29,875	29,305	29,47	5058444	29,77
06/17/2013	29,61	29,14	29,37	5411951	29,37
06/14/2013	29,59	29,055	29,48	2798556	29,13
06/13/2013	29,505	28,89	28,99	4952592	29,48
06/12/2013	29,79	29,035	29,74	3672084	29,06
06/11/2013	30,0273	29,46	29,87	3858702	29,49
06/10/2013	30,46	29,81	30,02	7818363	30,16
06/07/2013	29,92	29,45	29,76	7612844	29,85
06/06/2013	29,53	28,68	29,01	6896049	29,51
06/05/2013	29,8799	28,97	29,81	6283397	29,01
06/04/2013	30,49	29,79	30,21	4186979	29,9
06/03/2013	30,45	29,61	30,16	5190226	30,21
05/31/2013	30,85	30,06	30,48	6364631	30,06
05/30/2013	30,79	30,04	30,17	7036380	30,55
05/29/2013	30,44	29,84	29,86	6523684	30,09
05/28/2013	30,39	29,85	29,9	7443250	30,09
05/24/2013	29,53	29,24	29,43	6447881	29,51
05/23/2013	29,82	29,3	29,43	4427209	29,64
05/22/2013	30,52	29,665	30,11	6735760	29,78
05/21/2013	30,6	30,0404	30,41	5835526	30,09
05/20/2013	30,64	30,31	30,4	4487147	30,41
05/17/2013	30,56	29,93	29,93	4725845	30,44
05/16/2013	30,26	29,74	30,03	5212012	29,86
05/15/2013	30,3	29,71	29,9	5947273	30,21
05/14/2013	30	28,79	28,85	8576716	29,95
05/13/2013	28,97	28,15	28,22	6582491	28,82
05/10/2013	28,31	28,1	28,2	4998298	28,29
05/09/2013	28,47	28,17	28,39	4233140	28,18
05/08/2013	28,42	28,1	28,38	5381501	28,39
05/07/2013	28,47	28,08	28,31	3209023	28,41
05/06/2013	28,575	28,145	28,37	5561021	28,2
05/03/2013	28,5	28,23	28,28	4614904	28,38
05/02/2013	28,16	27,73	27,81	4498388	27,94
05/01/2013	28,22	27,62	28,13	5966154	27,7
04/30/2013	28,3	27,892	28,12	4424526	28,22
04/29/2013	28,145	27,79	27,79	4006739	28,08

04/26/2013	27,95	27,63	27,74	4628507	27,89
04/25/2013	28,0733	27,69	27,83	5174027	27,78
04/24/2013	27,92	27,55	27,61	5653423	27,85
04/23/2013	27,585	27,16	27,37	7348147	27,54
04/22/2013	27,28	26,79	27,03	6208808	27,15
04/19/2013	27,01	26,635	26,87	9329141	26,99
04/18/2013	27,375	26,635	27,28	7224025	26,7
04/17/2013	27,45	26,76	27,09	9781220	27,19
04/16/2013	27,825	27,33	27,6	6656721	27,76
04/15/2013	28,36	27,32	28,35	6901088	27,33
04/12/2013	28,695	28,36	28,37	3960668	28,45
04/11/2013	29,02	28,43	28,66	5491189	28,65
04/10/2013	28,64	27,78	27,78	5888034	28,62
04/09/2013	27,88	27,45	27,58	3789287	27,71
04/08/2013	27,53	27,15	27,36	3902524	27,5
04/05/2013	27,41	26,85	27,02	4524657	27,36
04/04/2013	27,745	27,39	27,49	6988879	27,47
04/03/2013	28,19	27,38	28,19	6493536	27,43
04/02/2013	28,14	27,9	27,93	3906690	28,12
04/01/2013	28,23	27,693	27,91	4327933	27,87
03/28/2013	28,07	27,76	27,92	4985229	27,99
03/27/2013	28,12	27,77	28,12	5716304	27,9
03/26/2013	28,48	28,205	28,3	3729007	28,31
03/25/2013	28,48	28,08	28,32	4117873	28,19
03/22/2013	28,38	27,94	27,96	4370712	28,27
03/21/2013	28,225	27,81	28,1	3528263	27,85
03/20/2013	28,63	28,15	28,4	5981560	28,26
03/19/2013	28,62	28,07	28,47	5373757	28,21
03/18/2013	28,48	28,27	28,29	6457571	28,36
03/15/2013	29,07	28,52	28,86	11056531	28,85
03/14/2013	29,125	28,82	28,92	4715355	28,99
03/13/2013	28,97	28,57	28,63	4211904	28,87
03/12/2013	28,715	28,49	28,56	3927995	28,61
03/11/2013	28,71	28,18	28,4	3581124	28,63
03/08/2013	28,65	28,18	28,22	5928058	28,52
03/07/2013	28,08	27,77	27,82	5109274	28,01
03/06/2013	28,2	27,73	28,03	6377933	27,75
03/05/2013	28,01	27,74	27,82	4401090	27,84
03/04/2013	27,59	27,09	27,16	3704435	27,58
03/01/2013	27,35	26,74	26,99	5713141	27,2
02/28/2013	27,5	27,12	27,4	7027014	27,14
02/27/2013	27,46	26,9001	27,03	4790832	27,4
02/26/2013	27,12	26,67	26,98	5813117	27,07
02/25/2013	27,88	26,82	27,8	5875738	26,82
02/22/2013	27,66	27,415	27,58	4117222	27,63
02/21/2013	27,86	27,2	27,84	4828252	27,32
02/20/2013	28,2556	27,82	28,2	4998870	27,86
02/19/2013	28,255	27,96	28,1	5143728	28,24
02/15/2013	28,36	27,8	28,16	5957227	27,99
02/14/2013	28,2108	28,03	28,1	4819320	28,1

02/13/2013	28,45	27,93	27,96	7495006	28,17
02/12/2013	28	27,65	27,76	5801687	27,9
02/11/2013	27,94	27,6	27,83	4296744	27,93
02/08/2013	28	27,755	27,8	6186205	27,9
02/07/2013	27,855	27,5	27,67	7344238	27,81
02/06/2013	27,65	27,1	27,21	5456236	27,65
02/05/2013	27,5	27,16	27,26	5645477	27,39
02/04/2013	27,35	27	27,06	6636102	27,19
02/01/2013	27,67	27,2	27,31	5357032	27,35
01/31/2013	27,325	27,08	27,2	5718694	27,16
01/30/2013	27,445	27,03	27,15	4757736	27,31
01/29/2013	27,28	26,89	26,92	5888001	27,28
01/28/2013	27,255	26,835	27,15	8052619	27,09
01/25/2013	27,185	26,85	27,07	5321318	27,08
01/24/2013	27,12	26,8	26,81	6880651	27,01
01/23/2013	27	26,755	26,81	7357951	26,93
01/22/2013	27	26,43	26,43	8868499	26,98
01/18/2013	26,57	26,105	26,4	9712364	26,53
01/17/2013	26,58	25,72	25,82	9633284	26,44
01/16/2013	26,2	25,62	25,79	12347782	26,04
01/15/2013	26,895	26,58	26,63	8425678	26,78
01/14/2013	26,79	26,475	26,67	4898790	26,72
01/11/2013	26,8	26,42	26,73	5467183	26,78
01/10/2013	27	26,65	26,88	9804023	26,83
01/09/2013	26,92	26,47	26,64	5192435	26,61
01/08/2013	26,81	26,38	26,8	4764687	26,52
01/07/2013	26,91	26,3	26,69	6789113	26,89
01/04/2013	27,32	26,27	26,43	9072867	27,29
01/03/2013	26,86	26,409	26,86	6791046	26,58
01/02/2013	26,89	26,13	26,25	9267049	26,88
12/31/2012	25,73	25,26	25,3	5884596	25,7
12/28/2012	25,64	25,31	25,43	3934013	25,42
12/27/2012	25,77	25,2	25,67	5250488	25,65
12/26/2012	25,93	25,61	25,8	5029532	25,62
12/24/2012	26,05	25,71	25,8	2335273	25,74
12/21/2012	26,1	25,65	25,9	10594053	25,8
12/20/2012	26,25	25,87	25,91	6224748	26,2
12/19/2012	26,17	25,8	26,07	7501450	25,87
12/18/2012	26,04	25,35	25,43	9579212	26,02
12/17/2012	25,42	24,82	24,87	7232089	25,4
12/14/2012	24,8	24,6	24,62	5882407	24,72
12/13/2012	24,8	24,49	24,52	6304478	24,75
12/12/2012	24,9	24,515	24,61	5794635	24,53
12/11/2012	24,65	24,28	24,4	5375694	24,49
12/10/2012	24,37	24,09	24,21	4293309	24,29
12/07/2012	24,23	23,85	23,89	7411112	24,22
12/06/2012	23,87	23,59	23,73	5378991	23,74
12/05/2012	23,83	23,26	23,59	9941047	23,74
12/04/2012	24,13	23,62	24,12	5621352	23,76
12/03/2012	24,23	24	24,07	6325072	24,03

11/30/2012	24,22	23,85	24,2	5947990	23,94
11/29/2012	24,41	24,1	24,34	3588627	24,24
11/28/2012	24,19	23,725	23,88	6387554	24,19
11/27/2012	24,46	24,02	24,42	6375942	24,06
11/26/2012	24,44	24,08	24,26	5761651	24,42
11/23/2012	24,43	24,11	24,24	2448757	24,43
11/21/2012	24,11	23,85	24,1	3813218	24,04
11/20/2012	24,175	23,815	23,97	6241206	24,06
11/19/2012	24,16	23,82	24,03	8634388	24,01
11/16/2012	23,82	23,39	23,62	9040831	23,64
11/15/2012	23,79	23,39	23,56	7628492	23,57
11/14/2012	24,185	23,45	24,06	11736066	23,54
11/13/2012	24,29	23,86	24,02	9412253	24,01
11/12/2012	24,3	23,97	24,17	3987210	24,07
11/09/2012	24,5	23,93	23,93	7592441	24,11
11/08/2012	24,53	23,99	24,04	6240108	24,06
11/07/2012	24,91	23,99	24,68	11130788	24
11/06/2012	25,35	25,05	25,18	6748448	25,28
11/05/2012	25,18	24,57	24,68	6581000	25,11
11/02/2012	25,3	24,43	25,25	7469455	24,53
11/01/2012	25,13	24,62	24,82	5219277	25,1
10/31/2012	24,76	24,5	24,57	6588756	24,71
10/26/2012	24,63	24,02	24,21	9190155	24,37
10/25/2012	24,915	24,61	24,78	7112334	24,76
10/24/2012	24,84	24,49	24,53	7000752	24,62
10/23/2012	24,59	24,15	24,24	8871584	24,47
10/22/2012	24,86	24,4	24,48	6434505	24,65
10/19/2012	25,09	24,6	25	7925500	24,68
10/18/2012	25,26	24,59	24,86	9019334	24,98
10/17/2012	24,97	23,67	24,29	13005925	24,86
10/16/2012	23,7	23,04	23,28	8775618	23,56
10/15/2012	23,1	22,77	22,93	5388233	23,09
10/12/2012	23,12	22,63	23,04	7010858	22,84
10/11/2012	23,51	23,315	23,41	4531971	23,39
10/10/2012	23,36	22,97	23,29	5075002	23,16
10/09/2012	23,48	23,22	23,39	6202475	23,35
10/08/2012	23,4	23,2	23,3	4293616	23,38
10/05/2012	23,705	23,34	23,52	5837030	23,42
10/04/2012	23,38	22,82	22,91	6196509	23,33
10/03/2012	23,1	22,7498	23,05	5763949	22,81
10/02/2012	23,14	22,8499	23,02	4524311	22,96
10/01/2012	23,125	22,72	22,84	7109912	22,93
09/28/2012	22,76	22,42	22,63	6261014	22,62
09/27/2012	22,97	22,57	22,81	4812708	22,82
09/26/2012	22,77	22,45	22,59	7335516	22,64
09/25/2012	23,43	22,63	23,43	6427982	22,63
09/24/2012	23,38	23,04	23,14	4940966	23,2
09/21/2012	23,64	23,3	23,38	7391637	23,3
09/20/2012	23,34	23,03	23,2	6293444	23,15
09/19/2012	23,8	23,44	23,63	5506591	23,46

09/18/2012	23,92	23,46	23,75	6869382	23,66
09/17/2012	23,86	23,55	23,56	6216812	23,71
09/14/2012	23,715	23,301	23,49	10807629	23,62
09/13/2012	24,95	22,685	22,86	9462103	23,45
09/12/2012	23,0087	22,8	22,89	5494948	22,89
09/11/2012	22,82	22,63	22,67	6200517	22,74
09/10/2012	22,95	22,63	22,64	6315503	22,7
09/07/2012	23,21	22,88	23,14	7685689	22,92
09/06/2012	23,2	22,72	22,8	5639449	23,03
09/05/2012	22,72	22,39	22,62	3636373	22,52
09/04/2012	22,67	22,27	22,55	4697478	22,55
08/31/2012	22,65	22,36	22,54	5959750	22,54
08/30/2012	22,41	22,105	22,34	4250113	22,3
08/29/2012	22,63	22,38	22,42	4715905	22,56
08/28/2012	22,61	22,2	22,28	4038392	22,41
08/27/2012	22,5	22,27	22,49	2962462	22,28
08/24/2012	22,5	22,15	22,37	4982125	22,43
08/23/2012	22,76	22,42	22,69	5596154	22,44
08/22/2012	22,92	22,6	22,7	5042838	22,73
08/21/2012	23,095	22,65	22,79	5194558	22,8
08/20/2012	22,865	22,47	22,64	5844082	22,8
08/17/2012	22,8	22,53	22,64	5877419	22,73
08/16/2012	22,61	22	22,24	8338661	22,51
08/15/2012	22,355	22,07	22,24	4393422	22,11
08/14/2012	22,585	22,07	22,31	4164143	22,15
08/13/2012	22,28	22,06	22,14	2766374	22,24
08/10/2012	22,41	22,05	22,23	3768031	22,25
08/09/2012	22,65	22,24	22,5	5460769	22,29
08/08/2012	22,6	22,1	22,17	7599654	22,57
08/07/2012	22,45	21,75	21,81	7248970	22,3
08/06/2012	22,02	21,69	21,86	5085416	21,72
08/03/2012	21,84	21,03	21,03	7508335	21,75
08/02/2012	21,07	20,415	20,89	7997631	20,67
08/01/2012	21,45	21,06	21,43	6193469	21,15
07/31/2012	21,45	21,2	21,34	5878260	21,28
07/30/2012	21,55	21,21	21,32	7142022	21,45
07/27/2012	21,54	20,98	21,19	8025601	21,39
07/26/2012	21,01	20,73	20,84	7230133	20,94
07/25/2012	20,75	20,48	20,59	6345007	20,6
07/24/2012	20,63	20,13	20,6	6022162	20,4
07/23/2012	20,63	20,24	20,43	6048694	20,53
07/20/2012	21,315	20,75	21,23	6373874	20,77
07/19/2012	21,82	21,21	21,67	6634810	21,29
07/18/2012	22,37	21,47	21,62	10298753	21,69
07/17/2012	21,91	21,24	21,87	10095982	21,72
07/16/2012	21,87	21,53	21,61	4461094	21,76
07/13/2012	21,79	21,1	21,1	4936990	21,77
07/12/2012	21,19	20,93	21,09	5191173	21,05
07/11/2012	21,46	21,17	21,34	9744996	21,31
07/10/2012	21,83	21,22	21,78	5142937	21,33

07/09/2012	21,83	21,35	21,67	4590845	21,58
07/06/2012	22,01	21,54	21,65	4917158	21,79
07/05/2012	22,26	21,9	22,2	5207138	21,97
07/03/2012	22,38	22,09	22,18	2875131	22,35
07/02/2012	22,2	21,82	22,09	5939135	22,18
06/29/2012	21,96	21,5	21,53	8186814	21,95
06/28/2012	21,08	20,605	20,86	7243801	21,04
06/27/2012	21,21	20,77	20,88	4207019	21,14
06/26/2012	20,99	20,61	20,83	4567774	20,85
06/25/2012	20,92	20,57	20,84	5033667	20,75
06/22/2012	21,32	20,99	21,08	7421270	21,2
06/21/2012	21,58	20,835	21,42	6506059	20,86
06/20/2012	21,61	21,15	21,47	6725704	21,34
06/19/2012	21,56	21,09	21,09	6487837	21,44
06/18/2012	21,18	20,83	20,93	5361418	20,94
06/15/2012	21,091	20,82	20,97	12200715	21,09
06/14/2012	21,02	20,53	20,61	6965638	20,9
06/13/2012	20,855	20,5	20,54	6135849	20,59
06/12/2012	20,7	20,01	20,25	8256706	20,68
06/11/2012	20,85	20,16	20,74	6500542	20,19
06/08/2012	20,51	20,18	20,37	5929385	20,5
06/07/2012	20,71	20,34	20,6	8767492	20,5
06/06/2012	20,28	19,71	19,84	5596207	20,27
06/05/2012	19,7777	19,35	19,35	5799538	19,64
06/04/2012	19,97	19,3	19,73	6381745	19,51
06/01/2012	20	19,58	19,93	7604116	19,65
05/31/2012	20,56	20,07	20,33	8199229	20,36
05/30/2012	20,86	20,3	20,81	7654413	20,39
05/29/2012	21,15	20,81	20,88	8007490	21,14
05/25/2012	20,84	20,55	20,66	6120078	20,64
05/24/2012	20,73	20,37	20,54	8424668	20,73
05/23/2012	20,5425	19,985	20,19	6441555	20,5
05/22/2012	20,86	20,25	20,45	8153677	20,39
05/21/2012	20,54	20,05	20,18	6076130	20,37
05/18/2012	20,6	20,17	20,56	10433129	20,24
05/17/2012	20,84	20,4	20,8	11007913	20,4
05/16/2012	21,41	20,805	21,29	11214386	20,81
05/15/2012	21,55	21,07	21,39	9261108	21,13
05/14/2012	22,02	21,38	21,74	10587894	21,4
05/11/2012	22,41	21,75	22	7668559	22,09
05/10/2012	22,565	22,155	22,48	7861334	22,23
05/09/2012	22,59	22,08	22,53	9161296	22,19
05/08/2012	23,05	22,68	22,94	9538277	22,87
05/07/2012	23,22	22,93	22,95	12661261	23,1
05/04/2012	23,44	23,02	23,34	9263152	23,07
05/03/2012	24,03	23,44	23,85	9282077	23,48
05/02/2012	24,05	23,53	23,75	8157990	23,91
05/01/2012	24,21	23,51	23,58	6575753	23,93
04/30/2012	23,8023	23,52	23,69	5818125	23,65
04/27/2012	23,92	23,63	23,85	6170286	23,84

04/26/2012	23,72	23,34	23,53	5536385	23,7
04/25/2012	23,69	23,28	23,44	8321206	23,65
04/24/2012	23,3	22,74	22,74	10757244	23,24
04/23/2012	22,75	22,36	22,5	7621748	22,69
04/20/2012	23,06	22,78	22,92	9010847	22,85
04/19/2012	23,37	22,64	23,14	10851032	22,76
04/18/2012	23,58	22,99	23,21	9757404	23,08
04/17/2012	23,91	23,37	23,5	7271432	23,8
04/16/2012	23,52	23,07	23,34	4986620	23,29
04/13/2012	23,75	23,11	23,75	8503541	23,11
04/12/2012	23,94	23,43	23,5	6229789	23,94
04/11/2012	23,78	23,34	23,5	8253595	23,47
04/10/2012	23,51	23,09	23,34	11975677	23,11
04/09/2012	23,49	23,16	23,42	7033884	23,34
04/05/2012	24,13	23,69	24,04	6703896	23,82
04/04/2012	24,36	23,79	24,33	9780565	24,14
04/03/2012	24,72	24,24	24,39	12549291	24,67
04/02/2012	24,56	23,88	24,09	9397445	24,49
03/30/2012	24,14	23,67	23,94	6579152	24,13
03/29/2012	23,83	23,39	23,79	8961831	23,77
03/28/2012	24,03	23,63	23,88	9892905	24
03/27/2012	24,69	23,85	24,56	12022302	23,89
03/26/2012	24,59	24,14	24,26	6894988	24,59
03/23/2012	24,025	23,56	23,76	4181688	23,95
03/22/2012	23,88	23,58	23,85	7238596	23,7
03/21/2012	24,43	24,015	24,36	6726098	24,04
03/20/2012	24,53	24,11	24,29	5492727	24,36
03/19/2012	24,7	23,85	24,07	7526925	24,51
03/16/2012	24,51	23,8	24,41	13490459	24,14
03/15/2012	24,33	23,19	23,25	11872738	24,28
03/14/2012	23,57	23	23,43	9253583	23,2
03/13/2012	23,32	22,54	22,74	10983962	23,28
03/12/2012	22,66	22,33	22,48	7650763	22,62
03/09/2012	22,64	22,2	22,4	6212111	22,42
03/08/2012	22,35	21,98	22,09	5606161	22,34
03/07/2012	21,8887	21,61	21,72	6808283	21,84
03/06/2012	21,91	21,54	21,83	8209313	21,635
03/05/2012	22,29	22	22,25	5044632	22,16
03/02/2012	22,59	22,24	22,46	5516036	22,3
03/01/2012	22,83	22,15	22,22	7956430	22,48
02/29/2012	22,51	22,04	22,41	9008613	22,11
02/28/2012	22,38	21,915	22,08	5425906	22,34
02/27/2012	22,115	21,38	21,5	4755229	22,02
02/24/2012	22,12	21,64	22,06	5951124	21,67
02/23/2012	22,08	21,57	21,83	6897086	22,03
02/22/2012	22,14	21,77	22,14	6013414	21,84
02/21/2012	22,35	21,96	22,05	7546867	22,16
02/17/2012	22,16	21,85	22,0701	8043055	22,01
02/16/2012	21,99	21,12	21,2	8327658	21,98
02/15/2012	21,38	21,01	21,08	6789780	21,23

02/14/2012	21,3399	20,75	21,31	10626108	21,01
02/13/2012	21,73	21,33	21,66	4995276	21,36
02/10/2012	21,64	21,35	21,47	6327735	21,42
02/09/2012	22,078	21,64	22	7355406	21,78
02/08/2012	21,96	21,615	21,74	6785189	21,92
02/07/2012	21,82	21,56	21,82	9536921	21,69
02/06/2012	21,995	21,64	21,76	7423638	21,95
02/03/2012	22,14	21,58	21,5801	11209551	21,94
02/02/2012	21,32	20,6	20,65	11332417	21,29
02/01/2012	20,72	20,33	20,36	10785955	20,54
01/31/2012	20,27	19,92	20,07	7955991	20,13
01/30/2012	20,105	19,74	19,98	6185328	20,02
01/27/2012	20,31	19,75	19,9299	9250342	20,23
01/26/2012	20,63	19,81	20,6	17355095	20
01/25/2012	21,41	20,51	21,16	20412591	20,57
01/24/2012	21,6	21,2	21,45	8570591	21,24
01/23/2012	21,77	21,26	21,36	11197108	21,64
01/20/2012	21,3801	20,89	20,93	10960055	21,28
01/19/2012	20,91	20,39	20,48	11618433	20,91
01/18/2012	20,74	20,16	20,44	16056961	20,3
01/17/2012	22,08	21,16	21,96	20431049	21,27
01/13/2012	21,68	21,12	21,46	8617046	21,45
01/12/2012	21,8	21,29	21,61	11680046	21,76
01/11/2012	21,52	21,06	21,24	4828811	21,5
01/10/2012	21,4	21,03	21,2	7214411	21,3
01/09/2012	20,93	20,52	20,56	6578895	20,88
01/06/2012	20,825	20,43	20,8	6380558	20,45
01/05/2012	20,96	20,22	20,4	6699982	20,75
01/04/2012	20,7	20,02	20,39	5317328	20,58
01/03/2012	20,76	20,4	20,4	5953021	20,51
12/30/2011	20,1	19,79	20,1	3698892	19,91
12/29/2011	20,1	19,5	19,56	5116406	20,07
12/28/2011	19,96	19,47	19,93	5465608	19,58
12/27/2011	20,25	19,86	20,02	3632321	19,98
12/23/2011	20,15	19,9	20,1	3438632	20,075
12/22/2011	20,1	19,56	19,66	5540041	19,98
12/21/2011	19,63	19,21	19,61	6213607	19,55
12/20/2011	19,67	18,93	18,97	9524952	19,58
12/19/2011	19,18	18,44	19,11	7836336	18,59
12/16/2011	19,43	18,65	18,93	14443076	19,12
12/15/2011	19,135	18,71	18,98	8804894	18,82
12/14/2011	18,825	18,42	18,51	8471933	18,58
12/13/2011	19,28	18,44	19,07	8186043	18,71
12/12/2011	19,31	18,8	19,3	6886085	19,01
12/09/2011	19,75	19,21	19,32	6747214	19,6
12/08/2011	19,81	18,965	19,81	9383080	19,06
12/07/2011	20,11	19,45	19,78	6756118	20,03
12/06/2011	20,0179	19,51	19,82	7944980	19,89
12/05/2011	20,04	19,61	19,73	10053258	19,82
12/02/2011	19,73	19,22	19,36	8132428	19,29

12/01/2011	19,49	18,8	19,48	7143742	19,1
11/30/2011	19,49	18,57	18,7	13135128	19,46
11/29/2011	18,375	17,87	18,19	7603813	18,08
11/28/2011	18,37	17,91	18,18	10643517	18,09
11/25/2011	18,16	17,7	17,75	3527834	17,7
11/23/2011	18,01	17,67	17,85	13503620	17,8
11/22/2011	18,475	18	18,4	10293484	18,02
11/21/2011	18,69	18,23	18,56	13033936	18,42
11/18/2011	19,11	18,81	19,04	10186680	18,92
11/17/2011	19,61	18,79	19,45	13787538	18,94
11/16/2011	20,25	19,61	20,14	13951478	19,64
11/15/2011	20,66	20,19	20,37	12009010	20,39
11/14/2011	21,36	20,36	21,32	13556875	20,55
11/11/2011	21,84	21,1	21,11	11299417	21,51
11/10/2011	20,93	20,28	20,92	8995300	20,72
11/09/2011	21,29	20,24	21,23	12614025	20,3
11/08/2011	21,99	21,21	21,34	9295581	21,93
11/07/2011	21,28	20,82	20,92	5627885	21,26
11/04/2011	21,1	20,57	20,99	7954032	20,99
11/03/2011	21,4	20,47	21,32	7922402	21,33
11/02/2011	20,99	20,46	20,7	9418333	20,93
11/01/2011	20,79	20,11	20,39	13667917	20,22
10/31/2011	22,06	21,28	22	11193476	21,28
10/28/2011	22,46	22,07	22,37	9691623	22,41
10/27/2011	22,57	21,415	21,85	17117724	21,77
10/26/2011	21,25	20,31	21,15	18825840	20,96
10/25/2011	21,21	20,66	21,01	10633903	20,74
10/24/2011	21,47	20,66	20,75	11320980	21,26
10/21/2011	20,79	20,34	20,48	13493771	20,7
10/20/2011	20,36	19,4	19,57	13272224	20,21
10/19/2011	20,57	19,45	19,77	14207510	19,54
10/18/2011	19,87	18,45	18,54	16320976	19,77
10/17/2011	19,03	18,33	18,84	9023427	18,37
10/14/2011	19,29	18,72	19,16	9107737	18,97
10/13/2011	19,1797	18,75	19,11	12715346	18,84
10/12/2011	19,7	18,91	19,06	13440601	19,33
10/11/2011	19,17	18,43	18,65	10989788	18,9
10/10/2011	18,85	18,15	18,15	9697504	18,85
10/07/2011	18,47	17,61	18,38	16319693	17,83
10/06/2011	18,67	17,775	18,15	17175821	18,34
10/05/2011	18,46	17,75	18,39	20390443	18,28
10/04/2011	18,87	17,1	17,41	19319646	18,82
10/03/2011	18,65	17,7	18,43	14803429	17,72
09/30/2011	19,18	18,58	19	12893370	18,59
09/29/2011	19,47	18,745	19,29	10199928	19,37
09/28/2011	19,37	18,8	19,33	13596142	18,83
09/27/2011	19,93	19,15	19,32	14821253	19,27
09/26/2011	18,92	18,28	18,8	19736299	18,8
09/23/2011	18,94	18,43	18,55	13496014	18,52
09/22/2011	18,85	18,34	18,74	24933396	18,64

09/21/2011	20,35	19,09	20,22	19105393	19,12
09/20/2011	20,62	20,21	20,45	11550552	20,21
09/19/2011	20,65	20,12	20,59	15790003	20,42
09/16/2011	21,35	20,68	21,26	11758556	21,14
09/15/2011	21,205	20,815	21,02	8048547	21,19
09/14/2011	21,1	20,14	20,61	11468123	20,79
09/13/2011	20,73	19,84	20,05	13425277	20,46
09/12/2011	20,16	19,26	19,61	11834739	19,98
09/09/2011	20,28	19,53	19,97	16952901	19,92
09/08/2011	20,9	20	20,64	13642791	20,11
09/07/2011	20,76	19,88	20	13313947	20,72
09/06/2011	19,68	19,2	19,36	14114080	19,53
09/02/2011	20,46	19,91	20,1	15975553	19,95
09/01/2011	21,84	20,03	20,2	38613448	20,63
08/31/2011	21,13	20,41	20,98	11092196	20,67
08/30/2011	21,06	20,48	20,74	12360592	20,82
08/29/2011	20,88	20,42	20,46	6383014	20,86
08/26/2011	20,29	19,32	19,89	10539835	20,21
08/25/2011	21,08	19,83	20,84	13780307	20,03
08/24/2011	20,39	19,22	19,39	14472995	20,35
08/23/2011	19,5	18,77	18,91	13588161	19,5
08/22/2011	19,48	18,79	19,4	11056376	18,89
08/19/2011	19,7	18,92	19,44	19136722	18,95
08/18/2011	20,44	19,44	20,06	23651050	19,57
08/17/2011	21,1	20,66	20,87	13160465	20,79
08/16/2011	21,1	20,44	20,56	17418875	20,81
08/15/2011	20,9	20,11	20,27	16204990	20,89
08/12/2011	21,32	19,88	21,15	13637437	19,99
08/11/2011	20,82	19,46	19,75	19002256	20,51
08/10/2011	20,71	19,34	20,7	23874208	19,46
08/09/2011	21,41	19,52	21,23	26859997	21,11
08/08/2011	22,58	20,51	22,26	32523347	20,57
08/05/2011	24,18	22,64	24,04	27616563	22,79
08/04/2011	24,29	23,7	24,16	16105463	23,72
08/03/2011	24,67	23,89	24,22	11872752	24,65
08/02/2011	25,07	24,2097	25,05	13153672	24,21
08/01/2011	25,534	24,93	25,35	8433244	25,2
07/29/2011	25,49	24,98	25,1	9062919	25,11
07/28/2011	25,53	25,15	25,17	6229500	25,23
07/27/2011	25,53	25,07	25,42	9901080	25,1
07/26/2011	25,97	25,63	25,7	6475851	25,71
07/25/2011	25,82	25,42	25,63	7348922	25,7
07/22/2011	25,93	25,49	25,91	8095714	25,76
07/21/2011	25,95	25,16	25,16	11380849	25,87
07/20/2011	25,01	24,68	24,8	7616866	24,94
07/19/2011	25,11	24,42	25,11	14867316	24,73
07/18/2011	24,96	24,45	24,92	11519571	24,64
07/15/2011	25,21	24,91	25,17	9810215	25,1
07/14/2011	25,72	25,01	25,35	7577489	25,09
07/13/2011	25,54	25,09	25,26	5316670	25,16

07/12/2011	25,38	24,92	24,95	8621250	25,1
07/11/2011	25,52	24,99	25,47	7937628	25,07
07/08/2011	26	25,73	26	6747074	25,8
07/07/2011	26,43	26,15	26,22	6191363	26,39
07/06/2011	26,14	25,5	25,59	8612083	25,95
07/05/2011	26,01	25,58	25,93	6648222	25,7
07/01/2011	26,2	25,51	25,51	8251395	26,06
06/30/2011	25,75	25,15	25,49	11386000	25,62
06/29/2011	25,53	24,69	24,81	23449923	25,44
06/28/2011	24,95	24,15	24,8	22113330	24,48
06/27/2011	25,08	24,64	24,7	12830465	24,65
06/24/2011	25,49	24,62	25,42	16087889	24,64
06/23/2011	25,79	25,3	25,76	11617975	25,44
06/22/2011	26,33	26,04	26,11	6838503	26,04
06/21/2011	26,36	26,08	26,26	7132833	26,32
06/20/2011	26,19	25,95	26,08	8872800	26,06
06/17/2011	27,27	26,08	26,48	7886826	26,2
06/16/2011	26,3601	26	26,02	8435723	26,23
06/15/2011	26,73	25,95	26,73	9248258	26,02
06/14/2011	27,09	26,82	26,85	5932330	26,92
06/13/2011	26,85	26,32	26,85	5250384	26,66
06/10/2011	26,58	26,07	26,39	7386563	26,27
06/09/2011	26,75	26,245	26,32	5325322	26,56
06/08/2011	26,57	26,12	26,51	7855510	26,22
06/07/2011	26,94	26,49	26,61	7516877	26,55
06/06/2011	26,95	26,52	26,87	5484091	26,59
06/03/2011	27,18	26,77	26,83	5889893	26,9
06/02/2011	27,42	26,97	27,11	7820738	27,33
06/01/2011	28,03	27,11	28,03	6772837	27,13
05/31/2011	28,36	27,675	27,88	7855819	28,11
05/27/2011	27,84	27,47	27,62	4269738	27,72
05/26/2011	27,65	27,18	27,28	4966551	27,47
05/25/2011	27,6	27,28	27,4	7436077	27,39
05/24/2011	27,87	27,27	27,83	7131898	27,49
05/23/2011	28	27,54	27,89	8111100	27,81
05/20/2011	28,77	28,16	28,58	5741961	28,19
05/19/2011	28,91	28,53	28,8	2885407	28,7
05/18/2011	28,76	28,3	28,37	3540496	28,72
05/17/2011	28,41	28	28,01	4971824	28,41
05/16/2011	28,49	28	28,05	5823094	28,12
05/13/2011	28,56	28,03	28,47	5647153	28,07
05/12/2011	28,68	28,09	28,31	5857744	28,49
05/11/2011	28,83	28,28	28,71	8588379	28,34
05/10/2011	28,93	28,62	28,72	4303671	28,86
05/09/2011	28,64	28,44	28,55	4388886	28,57
05/06/2011	28,9	28,44	28,8	5226216	28,59
05/05/2011	28,78	28,45	28,52	6795493	28,55
05/04/2011	29	28,5599	28,87	8347744	28,75
05/03/2011	28,94	28,66	28,81	6413951	28,94
05/02/2011	29,25	28,75	29,14	5749957	28,81

04/29/2011	28,97	28,55	28,57	6700309	28,96
04/28/2011	28,79	28,49	28,6	7060879	28,58
04/27/2011	28,93	28,5	28,65	4465970	28,89
04/26/2011	28,84	28,33	28,41	4987421	28,7
04/25/2011	28,48	28,162	28,48	6005270	28,33
04/21/2011	28,61	28,3	28,6	6215118	28,4
04/20/2011	28,78	28,3	28,67	9444854	28,54
04/19/2011	29,04	28,14	28,62	19051119	28,35
04/18/2011	29,45	28,99	29,29	6982743	29,2
04/15/2011	30,05	29,52	30	4852367	29,72
04/14/2011	29,93	29,54	29,64	6168136	29,79
04/13/2011	30,29	29,46	30,15	6908017	29,63
04/12/2011	30,07	29,72	30,03	5855698	29,96
04/11/2011	30,77	30	30,27	5987287	30,14
04/08/2011	30,58	30,01	30,58	5110179	30,22
04/07/2011	30,57	30,18	30,27	5091596	30,42
04/06/2011	30,51	30,12	30,45	6949946	30,29
04/05/2011	30,52	30,29	30,41	5184363	30,4
04/04/2011	30,5	30,26	30,26	5785415	30,41
04/01/2011	30,53	29,9	29,93	5550307	30,27
03/31/2011	29,93	29,45	29,51	6683743	29,87
03/30/2011	29,83	29,25	29,49	4837904	29,67
03/29/2011	29,39	29,12	29,28	4845774	29,33
03/28/2011	29,58	29,29	29,56	5362637	29,3
03/25/2011	29,55	29,19	29,36	6684873	29,45
03/24/2011	29,38	29,02	29,19	7423660	29,26
03/23/2011	29,17	28,93	29,08	7651591	29,03
03/22/2011	29,32	28,85	29,11	10108064	29,14
03/21/2011	29,245	28,92	29,17	6745721	29,07
03/18/2011	29,44	28,67	29	13118734	28,88
03/17/2011	28,82	28,2	28,59	7216944	28,78
03/16/2011	28,86	28,11	28,71	9810136	28,2
03/15/2011	28,83	28,07	28,31	15488887	28,75
03/14/2011	28,97	28,52	28,71	6950707	28,79
03/11/2011	29,25	28,54	28,83	7701650	28,96
03/10/2011	29,81	28,79	29,81	9875414	28,81
03/09/2011	30,54	29,9	30,47	5731984	30,13
03/08/2011	30,66	29,78	30	5966543	30,59
03/07/2011	30,3	29,795	30,05	4825971	29,85
03/04/2011	30,8	29,86	30,76	6708796	30,06
03/03/2011	30,92	30,27	30,3	5334833	30,86
03/02/2011	30,33	29,97	30,1	5211223	30,03
03/01/2011	30,71	30,16	30,55	7769687	30,16
02/28/2011	30,97	30,215	30,76	7405200	30,39
02/25/2011	30,7	30,2	30,32	5117084	30,63
02/24/2011	30,49	29,88	30,34	8625029	30,13
02/23/2011	31,04	30,25	30,89	6339283	30,39
02/22/2011	31,45	30,84	31,24	7864447	30,91
02/18/2011	31,94	31,19	31,27	7769504	31,69
02/17/2011	31,45	30,88	31,17	4306149	31,2

02/16/2011	31,47	31,16	31,2	6093526	31,24
02/15/2011	31,86	30,97	31,74	7126295	31,05
02/14/2011	32,11	31,73	32,08	3353605	32,03
02/11/2011	32,31	31,36	31,58	5379945	32,15
02/10/2011	31,78	31,285	31,57	5568685	31,71
02/09/2011	32,19	31,495	32,1	4739459	31,69
02/08/2011	32,32	31,6725	31,84	5922575	32,2
02/07/2011	31,87	31,11	31,23	6468599	31,84
02/04/2011	31,46	30,98	31,39	7302029	31
02/03/2011	31,8825	30,96	31,75	6671853	31,46
02/02/2011	32,08	31,81	31,93	5515858	31,84
02/01/2011	32,1	31,37	31,4	5153477	32,09
01/31/2011	31,26	30,85	30,91	4258326	31,23
01/28/2011	31,9201	30,85	31,76	6701064	30,88
01/27/2011	31,96	31,35	31,58	4825323	31,62
01/26/2011	32	31,59	31,73	4939123	31,71
01/25/2011	31,82	31,22	31,61	5700229	31,67
01/24/2011	32,21	31,5	32,17	5179455	31,64
01/21/2011	32,21	31,75	31,96	5669785	31,95
01/20/2011	31,86	31,35	31,51	7556246	31,63
01/19/2011	32,44	31,45	31,84	12081537	31,48
01/18/2011	32,5	31,94	32,37	8170098	32,02
01/14/2011	32,43	31,51	31,53	6890709	32,37
01/13/2011	32,06	31,45	31,58	5780995	31,64
01/12/2011	31,68	30,92	30,95	8323728	31,66
01/11/2011	31,12	30,63	30,88	6825667	30,69
01/10/2011	31,2	30,46	30,64	11261639	30,7
01/07/2011	31,64	30,56	31,53	8926956	30,76
01/06/2011	31,77	31,21	31,55	8410383	31,44
01/05/2011	31,87	30,57	30,71	10791032	31,69
01/04/2011	30,94	30,41	30,8	6537308	30,63
01/03/2011	31,02	30,38	30,47	7238381	30,81
12/31/2010	30,35	30,01	30,13	2284152	30,2
12/30/2010	30,28	29,97	30,22	2572983	30,18
12/29/2010	30,53	30,27	30,39	2507886	30,28
12/28/2010	30,46	30,18	30,37	2324888	30,39
12/27/2010	30,37	29,88	29,92	2620917	30,33
12/23/2010	30,63	30,01	30,52	2929816	30,09
12/22/2010	30,53	29,83	29,95	6535345	30,52
12/21/2010	29,83	29,52	29,64	4754329	29,79
12/20/2010	29,725	29,31	29,39	5556328	29,46
12/17/2010	29,65	29,25	29,4101	10494935	29,39
12/16/2010	29,4857	29,06	29,22	5486260	29,43
12/15/2010	29,68	29,1	29,18	6099001	29,16
12/14/2010	29,56	29,05	29,32	5048139	29,2
12/13/2010	29,48	28,89	29,17	7730820	29,33
12/10/2010	29,07	28,65	28,95	8148766	28,95
12/09/2010	29,61	28,11	29,03	13900573	28,98
12/08/2010	28,7725	28,13	28,2	6712297	28,76
12/07/2010	28,49	27,99	28,3	5333616	28,14

12/06/2010	28,06	27,7	27,78	3748522	27,99
12/03/2010	28,09	27,41	27,7	5966750	28
12/02/2010	27,98	27,33	27,38	8063405	27,84
12/01/2010	27,58	27,27	27,38	7624954	27,37
11/30/2010	27,24	26,7	26,9	7091276	26,99
11/29/2010	27,39	26,69	26,9	5692425	27,19
11/26/2010	27,5199	27	27,18	2329588	27,14
11/24/2010	27,46	26,94	27,09	5567630	27,45
11/23/2010	27,12	26,81	27,06	7956003	26,88
11/22/2010	27,61	27,11	27,58	5362295	27,31
11/19/2010	27,98	27,51	27,91	6410175	27,76
11/18/2010	28,19	27,59	27,62	8653957	28,04
11/17/2010	27,85	27,25	27,75	8227704	27,32
11/16/2010	27,99	27,37	27,91	13378392	27,69
11/15/2010	28,02	27,6	27,62	6446728	27,7325
11/12/2010	27,8	27,38	27,45	9404198	27,49
11/11/2010	27,77	27,26	27,44	6687446	27,67
11/10/2010	27,88	27,15	27,68	11990910	27,72
11/09/2010	28,2	27,65	28,17	9774196	27,75
11/08/2010	28,11	27,78	28,03	9194118	28,07
11/05/2010	28,24	26,41	26,48	23636973	28,17
11/04/2010	26,59	25,76	25,98	11557466	26,5
11/03/2010	25,78	25,02	25,05	11355034	25,76
11/02/2010	25,2599	24,99	25,12	8147474	25,08
11/01/2010	25,35	24,77	25,19	6884893	25,05
10/29/2010	25,31	24,95	25,17	6038845	25,06
10/28/2010	25,38	24,98	25,34	8971103	25,17
10/27/2010	25,36	24,77	24,86	8357665	25,22
10/26/2010	25,09	24,65	24,74	10644514	25,03
10/25/2010	25,57	24,9	25,57	7704135	24,93
10/22/2010	25,63	25,19	25,47	7785215	25,27
10/21/2010	25,7599	25,13	25,7	10836581	25,5
10/20/2010	26,15	25,52	26,13	12712815	25,55
10/19/2010	26,63	25,82	26	14593796	25,99
10/18/2010	26,73	25,78	25,85	9342467	26,62
10/15/2010	26,42	25,8	26,34	14349589	25,84
10/14/2010	26,63	25,85	26,63	13453673	26,11
10/13/2010	27,11	26,26	26,68	10936664	26,63
10/12/2010	26,72	26,33	26,64	8202405	26,58
10/11/2010	26,68	26,36	26,51	4595270	26,56
10/08/2010	26,6	26,27	26,53	5638462	26,54
10/07/2010	26,96	26,36	26,9	10095266	26,46
10/06/2010	26,89	26,35	26,39	5582985	26,81
10/05/2010	26,7	26,23	26,31	14024839	26,46
10/04/2010	26,47	26,08	26,24	8613835	26,21
10/01/2010	26,68	26,14	26,51	6157048	26,34
09/30/2010	26,5	25,96	26	8462455	26,13
09/29/2010	26,02	25,67	25,81	5265533	25,79
09/28/2010	25,96	25,47	25,82	4998260	25,86
09/27/2010	26,07	25,64	26,04	4982683	25,66

09/24/2010	26,14	25,44	25,44	8070937	26,13
09/23/2010	25,56	25,11	25,24	5625272	25,13
09/22/2010	25,85	25,395	25,54	6575249	25,42
09/21/2010	26,17	25,53	25,98	6271180	25,62
09/20/2010	26,02	25,44	25,53	4643564	25,94
09/17/2010	25,99	25,25	25,75	6754267	25,43
09/16/2010	25,715	25,43	25,65	4402882	25,55
09/15/2010	25,74	25,2	25,46	5232477	25,68
09/14/2010	26,0699	25,5	26,03	7205645	25,59
09/13/2010	26,32	25,88	26,14	6441226	26,07
09/10/2010	25,75	25,44	25,63	4333774	25,5
09/09/2010	26,13	25,38	25,93	6796763	25,57
09/08/2010	26	25,55	25,56	4708469	25,62
09/07/2010	26,04	25,45	25,88	5297587	25,47
09/03/2010	26,15	25,54	25,56	8371274	26,07
09/02/2010	25,27	24,94	25,06	4308318	25,27
09/01/2010	25,12	24,39	24,52	8087510	25,12
08/31/2010	24,32	23,78	24,05	8560450	24,26
08/30/2010	24,64	24,17	24,52	5452923	24,17
08/27/2010	24,65	24,08	24,31	7727038	24,65
08/26/2010	24,38	24,08	24,3	8033510	24,18
08/25/2010	24,32	23,91	24,15	8732497	24,16
08/24/2010	24,49	23,89	24,35	10427307	24,34
08/23/2010	24,89	24,5	24,77	4228012	24,51
08/20/2010	24,74	24,45	24,49	6710469	24,65
08/19/2010	25,05	24,53	24,99	6291503	24,59
08/18/2010	25,36	25,02	25,32	5116781	25,11
08/17/2010	25,4	24,79	24,91	7700995	25,26
08/16/2010	24,9	24,53	24,71	4375556	24,7
08/13/2010	25,03	24,73	24,79	5582416	24,8
08/12/2010	24,95	24,5	24,61	6688951	24,79
08/11/2010	25,08	24,74	25,06	8993912	24,77
08/10/2010	25,69	25,23	25,47	6495947	25,44
08/09/2010	25,91	25,46	25,88	4518995	25,74
08/06/2010	25,75	25,18	25,6	7666537	25,73
08/05/2010	25,91	25,53	25,59	3793258	25,9
08/04/2010	25,87	25,59	25,73	5194865	25,75
08/03/2010	25,9	25,53	25,71	6641779	25,71
08/02/2010	25,86	25,33	25,45	6499562	25,83
07/30/2010	25,27	24,93	25,01	6381423	25,07
07/29/2010	25,73	25,175	25,44	6571702	25,26
07/28/2010	26,23	25,15	26,11	12322471	25,29
07/27/2010	26,76	26,11	26,58	7246477	26,15
07/26/2010	26,4	25,74	25,74	6884513	26,31
07/23/2010	25,88	25,29	25,58	10613336	25,82
07/22/2010	25,92	25,27	25,36	9390347	25,7
07/21/2010	25,97	25,1	25,85	10329730	25,18
07/20/2010	25,59	25,13	25,17	12937755	25,53
07/19/2010	25,91	25,44	25,86	8672068	25,64
07/16/2010	26,66	25,67	26,56	10637279	25,73

07/15/2010	26,91	26,25	26,54	8062288	26,79
07/14/2010	26,81	26,42	26,63	7325206	26,61
07/13/2010	26,95	26,46	26,48	10718795	26,85
07/12/2010	26,39	26,03	26,1	4736854	26,27
07/09/2010	26,24	25,75	25,97	5400526	26,23
07/08/2010	26,57	25,66	26,52	9690919	25,96
07/07/2010	26,35	25,5	25,75	15510147	26,32
07/06/2010	25,16	24,535	24,87	8303056	24,74
07/02/2010	24,975	24,48	24,79	7152050	24,58
07/01/2010	24,9	24,13	24,6	11326652	24,77
06/30/2010	25,39	24,63	25,11	11476293	24,69
06/29/2010	25,75	24,97	25,64	12051168	25,11
06/28/2010	26,29	25,87	25,99	6320808	25,95
06/25/2010	26,07	25,52	25,71	12397249	25,88
06/24/2010	26,04	25,47	26	10143757	25,52
06/23/2010	26,46	25,96	26,23	6990899	26,12
06/22/2010	26,74	26,24	26,41	8750992	26,25
06/21/2010	26,91	26,31	26,85	9301978	26,42
06/18/2010	26,61	26,26	26,32	8383624	26,58
06/17/2010	26,4	26	26,33	5820783	26,31
06/16/2010	26,5	26,14	26,23	7353044	26,37
06/15/2010	26,5	25,73	25,9	8529317	26,5
06/14/2010	26,31	25,645	26,31	10808459	25,67
06/11/2010	26,21	25,6	25,63	8452887	26,19
06/10/2010	25,99	25,465	25,66	18693105	25,92
06/09/2010	25,63	25,18	25,53	33604842	25,33
06/08/2010	25,77	24,9	25,71	33538142	25,41
06/07/2010	26,29	25,61	26,17	17283555	25,62
06/04/2010	26,69	25,9	26,38	29161864	26
06/03/2010	27,43	26,97	27,31	7625060	27,28
06/02/2010	27,32	26,62	26,64	8240041	27,29
06/01/2010	27,185	26,48	27,05	10873309	26,5
05/28/2010	27,98	27,12	27,95	10946926	27,2
05/27/2010	28,1	27,63	27,96	9877324	28,03
05/26/2010	27,97	27,24	27,55	11113731	27,34
05/25/2010	27,19	26,25	26,59	16989316	27,19
05/24/2010	27,93	27,15	27,66	8601918	27,17
05/21/2010	27,91	26,63	26,68	20287263	27,82
05/20/2010	28,45	27,64	28,14	13043172	27,65
05/19/2010	29,37	28,56	29,01	12907103	28,78
05/18/2010	30,08	29	30,08	11629114	29,16
05/17/2010	29,85	29,24	29,68	8154543	29,8
05/14/2010	30,02	29,51	29,91	13136124	29,7
05/13/2010	30,82	29,9	30,76	14142761	29,98
05/12/2010	31,23	30,755	31,17	10638010	30,92
05/11/2010	31,48	30,6	31,27	15411367	30,98
05/10/2010	31,69	30,64	31,34	8431493	31,57
05/07/2010	31,04	29,9	30,33	18173052	30,06
05/06/2010	31,53	29	31,01	14135786	30,22
05/05/2010	31,71	30,05	30,2	10496531	31,18

05/04/2010	31,08	30,45	31,015	8978580	30,61
05/03/2010	31,48	31,03	31,16	5017640	31,33
04/30/2010	31,92	31,09	31,82	7649428	31,13
04/29/2010	32,165	31,37	31,56	6080920	31,97
04/28/2010	31,5	30,95	31,13	6220565	31,24
04/27/2010	31,8	30,81	31,4	9438923	30,87
04/26/2010	32,03	31,64	31,87	8207956	31,65
04/23/2010	32,33	31,77	32,33	9437077	31,95
04/22/2010	32,42	31,75	31,94	10388017	32,42
04/21/2010	32,45	31,95	32,11	10298420	32,22
04/20/2010	32,32	31,54	31,91	11037198	32,15
04/19/2010	32,18	31,39	31,75	8608064	32,14
04/16/2010	32,04	30,77	31,87	13365061	31,57
04/15/2010	32,49	31,91	32,25	8431506	32,02
04/14/2010	32,5	31,58	32,31	13732990	32,18
04/13/2010	32,65	32,06	32,48	5111704	32,47
04/12/2010	32,645	32,1	32,1	6469645	32,54
04/09/2010	32,07	31,69	31,87	4430285	31,95
04/08/2010	31,91	31,32	31,38	6127413	31,85
04/07/2010	31,89	31,33	31,71	5887187	31,46
04/06/2010	31,75	31,17	31,39	4664037	31,7
04/05/2010	31,59	31,18	31,4	4675222	31,5
04/01/2010	31,29	30,91	31,14	5221867	31,26
03/31/2010	31,05	30,42	30,56	7144162	30,88
03/30/2010	30,97	30,61	30,88	3908487	30,72
03/29/2010	31,22	30,68	31,09	4342542	30,96
03/26/2010	31,295	30,65	30,86	5918124	30,9
03/25/2010	31,46	30,76	30,9	6311217	30,84
03/24/2010	31,25	30,58	31,19	7640330	30,68
03/23/2010	31,37	30,78	30,83	6007782	31,35
03/22/2010	30,94	30,41	30,44	4298720	30,83
03/19/2010	31,07	30,55	30,84	7794717	30,64
03/18/2010	30,85	30,3	30,63	5921224	30,82
03/17/2010	30,76	30,19	30,37	6494701	30,69
03/16/2010	30,29	29,83	30,06	6283038	30,25
03/15/2010	30,01	29,56	29,57	5503021	29,94
03/12/2010	29,96	29,6	29,78	5641259	29,72
03/11/2010	29,67	29,16	29,62	5667570	29,67
03/10/2010	29,91	29,47	29,91	6623180	29,62
03/09/2010	29,89	29,33	29,33	6449842	29,81
03/08/2010	29,73	29,26	29,6	6132001	29,62
03/05/2010	29,73	28,94	29,06	7188262	29,7
03/04/2010	28,975	28,58	28,71	4431287	28,89
03/03/2010	28,87	28,51	28,65	5406075	28,69
03/02/2010	29,15	28,34	28,45	6755229	28,69
03/01/2010	28,63	28,235	28,63	4698157	28,42
02/26/2010	28,55	28,11	28,46	5389717	28,52
02/25/2010	28,43	27,91	28,35	6516627	28,39
02/24/2010	28,815	28,02	28,14	7151323	28,63
02/23/2010	28,84	28,01	28,73	7436926	28,12

02/22/2010	29,09	28,425	28,78	7654724	28,84
02/19/2010	29,18	27,65	27,65	12293581	28,66
02/18/2010	27,76	27,42	27,56	4701462	27,69
02/17/2010	27,91	27,53	27,66	4322646	27,71
02/16/2010	27,77	27,11	27,2	5080219	27,73
02/12/2010	27,31	26,7	27,18	7778789	27,05
02/11/2010	27,65	27,11	27,3	5285350	27,46
02/10/2010	27,69	26,95	27,09	8491878	27,39
02/09/2010	27,39	26,76	27,06	7359944	27,06
02/08/2010	27,55	26,83	27,15	7672087	26,86
02/05/2010	27,79	26,35	27,38	14937161	27,14
02/04/2010	28,7	27,25	28,47	10374453	27,29
02/03/2010	29,17	28,51	29,09	7010265	28,57
02/02/2010	29,56	28,98	29,56	7542440	29,26
02/01/2010	29,87	29,2	29,29	6979162	29,58
01/29/2010	29,665	28,99	29,28	8299393	29,09
01/28/2010	29,93	28,77	29,93	8046736	29,17
01/27/2010	29,94	29,09	29,25	7728323	29,76
01/26/2010	29,88	29,22	29,58	7130394	29,27
01/25/2010	30,03	29,5	29,55	6831427	29,76
01/22/2010	31,14	29,13	30,65	12168261	29,27
01/21/2010	31,3	30,55	30,91	13330143	30,67
01/20/2010	31,23	29,79	29,89	17466894	30,96
01/19/2010	29,61	28,89	29,01	9110125	29,53
01/15/2010	29,39	28,9	29,15	10784528	29,03
01/14/2010	29,46	28,91	29,26	5943437	29,25
01/13/2010	29,46	28,87	29,07	5872334	29,29
01/12/2010	29,32	28,79	28,88	8932626	29,07
01/11/2010	29,68	28,79	29,65	9364929	29,02
01/08/2010	29,55	28,98	29,28	7144454	29,53
01/07/2010	29,49	27,91	28,08	11051995	29,35
01/06/2010	28,51	28,09	28,48	7253257	28,16
01/05/2010	28,64	27,75	27,95	7189296	28,59
01/04/2010	28,44	27,93	28,19	6127614	28,29
12/31/2009	28,19	27,93	27,99	3768700	27,97
12/30/2009	28,08	27,3	27,41	4644746	28,02
12/29/2009	27,8	27,57	27,61	4145633	27,63
12/28/2009	27,77	27,48	27,77	4423229	27,66
12/24/2009	27,76	27,49	27,49	1571779	27,76
12/23/2009	27,72	27,34	27,45	5359545	27,65
12/22/2009	27,61	26,94	27,19	5348435	27,52
12/21/2009	27,26	26,76	26,88	6682562	27,22
12/18/2009	26,87	26,5	26,72	10483465	26,77
12/17/2009	26,9	26,51	26,62	7012023	26,59
12/16/2009	27,06	26,65	26,81	7653901	26,86
12/15/2009	26,96	26,57	26,96	11490644	26,61
12/14/2009	27,18	26,79	27,06	5913136	27,04
12/11/2009	27,31	26,71	27,14	11312075	26,94
12/10/2009	27,71	27	27,43	6907587	27,12
12/09/2009	27,29	26,8	27	8351672	27,14

12/08/2009	27,13	26,65	26,76	9624499	26,91
12/07/2009	27,17	26,69	26,92	10214497	26,81
12/04/2009	27,46	26,56	27,35	13468263	26,93
12/03/2009	27,72	26,69	27,23	12744979	26,75
12/02/2009	27,42	26,78	26,83	10031097	27,36
12/01/2009	26,99	26,4	26,74	15576725	26,95
11/30/2009	26,67	26,17	26,23	7898607	26,64
11/27/2009	26,8	25,9	26	6027328	26,3
11/25/2009	26,76	26,45	26,45	5746364	26,62
11/24/2009	26,83	26,29	26,79	6779488	26,45
11/23/2009	26,83	26,35	26,54	7126283	26,8
11/20/2009	26,66	26,01	26,14	8903243	26,19
11/19/2009	26,76	26,25	26,5	13714585	26,28
11/18/2009	27,02	26,7	26,97	12807238	26,76
11/17/2009	27,2	26,86	27	8503929	26,93
11/16/2009	27,84	26,94	27,81	12897454	27,15
11/13/2009	27,63	27,1	27,41	7439722	27,45
11/12/2009	28,13	27,25	27,46	11479219	27,3
11/11/2009	27,64	27,14	27,14	8037006	27,52
11/10/2009	27,43	26,745	27,34	7338761	26,88
11/09/2009	27,45	26,98	27,26	7512112	27,45
11/06/2009	27	26,2	26,31	10468519	26,9
11/05/2009	26,78	26,03	26,12	11344204	26,73
11/04/2009	26,83	25,8	26,78	13446113	25,84
11/03/2009	26,85	25,96	26,83	11346865	26,42
11/02/2009	27,5625	26,22	26,92	10819124	26,97
10/30/2009	27,9	26,65	27,79	12113622	26,66
10/29/2009	28,13	27,41	27,72	10745929	28,12
10/28/2009	28,09	27,26	27,61	13576445	27,27
10/27/2009	28,73	27,525	28,54	13183572	27,76
10/26/2009	29,7	28,38	29,64	14705244	28,49
10/23/2009	29,94	29,05	29,25	16478539	29,67
10/22/2009	29,4	28,28	28,58	16855645	29,25
10/21/2009	28,9	28,05	28,76	16208984	28,06
10/20/2009	29,56	28,25	28,8	22214796	28,9
10/19/2009	27,43	26,95	27,39	11498850	27,23
10/16/2009	27,95	27,19	27,8	11918246	27,24
10/15/2009	28,35	27,74	27,98	11618191	28,13
10/14/2009	28,24	27,27	28,17	20504509	28,18
10/13/2009	28,59	27,61	28,43	12631774	27,74
10/12/2009	28,92	28,39	28,92	5685778	28,63
10/09/2009	28,72	28,27	28,32	8055874	28,68
10/08/2009	28,9	28,15	28,64	12895472	28,47
10/07/2009	28,61	28	28,17	9342341	28,5
10/06/2009	28,27	27,78	27,92	10728684	28,17
10/05/2009	27,88	27,3	27,88	12236152	27,7
10/02/2009	28,31	27,41	27,41	10137252	27,6
10/01/2009	28,89	27,86	28,82	12484958	27,9
09/30/2009	29,5	28,66	29,43	10462170	28,99
09/29/2009	29,96	29,21	29,8	8673367	29,33

09/28/2009	29,99	28,99	29,13	6277410	29,96
09/25/2009	29,37	28,77	29,24	8796236	29,07
09/24/2009	29,94	29,13	29,7	11231133	29,34
09/23/2009	30,27	29,55	29,83	8105119	29,55
09/22/2009	30	29,5	29,93	8960542	29,91
09/21/2009	29,82	29,4	29,62	10441037	29,63
09/18/2009	30,95	30,11	30,84	12345363	30,3
09/17/2009	31,57	30,71	30,87	16149132	30,74
09/16/2009	30,81	28,71	29,01	19983560	30,72
09/15/2009	29,36	28,64	29,01	11303759	28,83
09/14/2009	29,17	27,95	28,29	14765799	29,02
09/11/2009	29,48	28,64	29,17	9592005	28,67
09/10/2009	29,21	28,6	28,9	7926183	29,21
09/09/2009	29,17	28,36	28,51	7932477	29,12
09/08/2009	28,51	28,09	28,45	6840275	28,51
09/04/2009	28,44	27,8	28,32	6923476	28,09
09/03/2009	28,42	27,78	28,05	6792460	28,15
09/02/2009	28,3	27,88	27,99	7264148	27,95
09/01/2009	29,45	27,95	29,45	14097220	28,1
08/31/2009	29,61	28,5	28,8	10275160	29,61
08/28/2009	29,5	28,85	29,48	6491885	28,93
08/27/2009	29,45	28,65	29,09	8599580	29,36
08/26/2009	29,32	28,43	29,01	7808176	28,82
08/25/2009	29,67	28,93	29,16	8520799	29,39
08/24/2009	29,78	29,1	29,23	9621709	29,19
08/21/2009	29,21	28,59	29,05	10471946	29,12
08/20/2009	29,19	28,55	28,75	8315806	28,94
08/19/2009	28,82	28,25	28,26	6673041	28,58
08/18/2009	28,69	27,55	27,87	10369725	28,6
08/17/2009	28,23	27,64	27,89	8443676	27,7
08/14/2009	28,86	28,14	28,75	5504533	28,57
08/13/2009	29,2	28,61	28,85	6611205	28,84
08/12/2009	29,195	28,02	28,23	8024844	28,71
08/11/2009	29,49	27,95	29,29	12050553	28,06
08/10/2009	30,36	28,72	30,26	10397396	29,39
08/07/2009	30,81	29,26	29,27	13739540	30,31
08/06/2009	29,76	29,12	29,56	12482186	29,14
08/05/2009	29,53	28,34	28,6	12210386	29,4
08/04/2009	28,57	27,84	28,08	9805006	28,53
08/03/2009	28,24	27,36	27,79	9051144	28,23
07/31/2009	27,81	27,18	27,5	10132493	27,34
07/30/2009	27,93	27,14	27,5	10258731	27,49
07/29/2009	27,24	26,41	26,52	8076719	27,12
07/28/2009	26,9	26,43	26,68	10051744	26,74
07/27/2009	27,32	26,48	26,75	11989229	27
07/24/2009	27,18	26,11	27,04	14889192	26,74
07/23/2009	27,69	26,95	27,37	19565448	27,24
07/22/2009	27,67	26,48	27,55	20688594	27,32
07/21/2009	29,65	28,74	29,24	10957076	29,11
07/20/2009	29,94	29,145	29,63	7333210	29,52

07/17/2009	29,63	29,04	29,63	7933210	29,39
07/16/2009	29,97	28,96	29,07	9744415	29,66
07/15/2009	29,72	28,81	29,08	14830762	29,37
07/14/2009	28,95	28,32	28,88	9017100	28,76
07/13/2009	28,59	27,3	27,9	15663082	28,53
07/10/2009	27,66	27,06	27,33	9430270	27,26
07/09/2009	28,09	27,46	27,97	12168717	27,57
07/08/2009	28,1	26,92	27,93	16018440	27,55
07/07/2009	28,39	27,54	28,33	9769815	27,61
07/06/2009	28,36	27,14	27,44	10582809	28,36
07/02/2009	28,69	27,47	28,59	13322842	27,57
07/01/2009	29,5	28,52	29,1	9707230	28,69
06/30/2009	29,76	28,9	29,53	8141851	29,31
06/29/2009	29,84	28,93	29,36	8031998	29,71
06/26/2009	29,68	28,97	29,33	11680455	29,36
06/25/2009	29,65	28,54	28,68	8483174	29,61
06/24/2009	29,25	28,56	28,66	7827385	28,91
06/23/2009	28,6	27,96	28,19	11538114	28,34
06/22/2009	29,56	27,97	29,24	14818798	27,97
06/19/2009	29,93	28,79	29,21	20258797	29,6
06/18/2009	28,99	28,22	28,23	10315803	28,9
06/17/2009	28,915	27,93	28,22	12543792	28,24
06/16/2009	28,93	28,26	28,79	10231476	28,38
06/15/2009	29,37	28,3	29,01	9300526	28,46
06/12/2009	29,02	28,48	28,94	6086762	29,02
06/11/2009	29,57	28,35	28,48	11314341	28,96
06/10/2009	29,08	27,95	28,93	9774686	28,46
06/09/2009	28,99	28,17	28,61	11224282	28,79
06/08/2009	28,92	27,89	28,24	11295462	28,54
06/05/2009	29,43	27,93	29,26	12607463	28,22
06/04/2009	29,01	27,92	28,05	17407582	28,87
06/03/2009	28,25	27,46	27,72	10861506	27,86
06/02/2009	28,12	27,29	27,29	10583616	27,84
06/01/2009	28,55	27,31	28,11	16548763	27,45
05/29/2009	27,96	27	27,95	13512709	27,78
05/28/2009	28,19	27,45	27,87	14139599	27,82
05/27/2009	28,95	27,41	28,56	17555348	27,43
05/26/2009	28,94	26,81	26,81	17675966	28,84
05/22/2009	27,79	26,69	27,3	8733040	26,91
05/21/2009	27,73	26,31	26,41	15600280	27,2
05/20/2009	28,37	26,45	28,35	20588668	26,66
05/19/2009	28,97	27,67	28,39	20464468	27,71
05/18/2009	28,61	27,45	28,08	23437558	28,47
05/15/2009	28,37	27,49	28,1	14886535	27,68
05/14/2009	28,68	27,52	27,96	20635143	28,44
05/13/2009	28,9	27,76	28,07	22857584	27,95
05/12/2009	29,08	28,039	28,86	47860320	28,43
05/11/2009	31,44	29,55	31,2	18686454	29,55
05/08/2009	32,15	29,77	30,13	22774229	32,15
05/07/2009	33,62	28,51	32,1	34581949	29,51

05/06/2009	30,55	27,95	28,29	24729808	30,46
05/05/2009	28,29	27,04	27,35	11636385	27,41
05/04/2009	28,34	26,18	26,38	20706458	27,84
05/01/2009	26,2	25,21	25,34	9411728	25,9
04/30/2009	27,21	25,33	27,11	17153300	25,48
04/29/2009	26,7	25,03	25,38	15972796	26,65
04/28/2009	25,68	24,69	25,27	15314159	25,02
04/27/2009	26,69	25,53	26,2	16109524	25,81
04/24/2009	27,67	26,37	26,95	22837108	26,88
04/23/2009	27,15	25,58	26,23	19303675	26,85
04/22/2009	28,4	25,93	26,79	23824288	26,25
04/21/2009	28,11	23,75	25,42	41477941	27,98
04/20/2009	30,59	28,03	29,87	22744486	28,03
04/17/2009	31,7	30,05	31,49	21937949	30,22
04/16/2009	32,86	29,81	32,83	21394674	31,21
04/15/2009	32,85	30,38	30,99	16643549	32,56
04/14/2009	31,96	30,68	31,54	26285818	31,2
04/13/2009	32,76	28,6	28,95	21821511	32,43
04/09/2009	30	28,35	29,16	23831190	29,65
04/08/2009	27,98	27,08	27,47	14043865	27,67
04/07/2009	27,98	26,85	27,39	13571115	27,31
04/06/2009	28,72	27,56	28,35	12986402	28,16
04/03/2009	29,04	27,8236	28,39	14929704	29
04/02/2009	29,9	28,01	29,795	20974015	28,41
04/01/2009	28,7494	27,27	27,5	17943642	28,39
03/31/2009	28,48	26,66	26,94	19868619	28,25
03/30/2009	27,28	25,65	26,88	16420690	25,92
03/27/2009	29,1	27,65	28,12	15294436	28,03
03/26/2009	28,65	27,1	27,94	18833733	28,16
03/25/2009	27,76	25,59	26,64	20006209	27,7
03/24/2009	28,49	26,05	27,38	21336431	26,3
03/23/2009	28,25	25,05	25,05	25288661	27,73
03/20/2009	25,51	23,8	25,51	19547988	23,8
03/19/2009	28,53	25,02	28,48	25081996	25,14
03/18/2009	28,46	23,67	23,99	30513911	28,13
03/17/2009	24,68	22,28	22,68	15887969	24,55
03/16/2009	24,94	22,46	23,85	17162691	22,66
03/13/2009	24,51	22,54	24,51	15813580	23,67
03/12/2009	24,89	21,99	22,76	26535888	24,66
03/11/2009	23,19	20,54	20,86	25355008	22,53
03/10/2009	20,56	18,06	19	26104821	20,56
03/09/2009	18,86	17,46	18	17491734	18,02
03/06/2009	20,28	15,67	19,97	29965365	18,25
03/05/2009	21,82	19,28	21,15	19044786	19,65
03/04/2009	23,06	21,39	22,9	16677711	21,97
03/03/2009	23,15	21,57	22,72	17868549	22,21
03/02/2009	22,74	21,3	21,56	16790344	21,39
02/27/2009	23,24	21,89	21,89	15385209	22,17
02/26/2009	25,17	22,81	24,53	16398274	23,29
02/25/2009	24,66	22,78	24,07	16331748	23,79

02/24/2009	24,48	21,68	21,83	19256945	24,37
02/23/2009	23,43	21,66	23,12	14042494	21,68
02/20/2009	23,32	21,53	22,34	18665739	22,83
02/19/2009	24,58	23,2	24,14	9855778	23,34
02/18/2009	24,91	22,67	23,74	13533427	23,68
02/17/2009	24,72	23,01	23,52	17417184	23,13
02/13/2009	26,29	25,21	26,01	11041211	25,26
02/12/2009	26,95	25	26,42	13182162	26,93
02/11/2009	27,75	25,8	26,27	9779059	27,65
02/10/2009	28,26	25,7	27,71	14569931	25,96
02/09/2009	28,89	27,61	28,65	7397284	28,26
02/06/2009	29,28	27,49	28,05	14958933	28,41
02/05/2009	28,49	26,51	27,08	13940127	27,49
02/04/2009	28,19	26,7	27,39	10872271	27,49
02/03/2009	27,6	25,35	27,57	14297116	27,15
02/02/2009	27,23	25,11	25,11	11073717	27,18
01/30/2009	27,24	25,32	26,35	10957507	25,74
01/29/2009	27,75	25,78	27,06	12181743	25,9
01/28/2009	28,4	25,51	26,2	19229586	28,06
01/27/2009	24,78	23,49	24,34	9913303	24,69
01/26/2009	24,7	23,14	24,35	12229138	23,84
01/23/2009	24,25	20,73	21,13	12981485	23,88
01/22/2009	24,24	21,86	22,51	18734827	22,08
01/21/2009	23,77	20,76	20,76	32959757	23
01/20/2009	19,75	15,44	19,14	49278476	19
01/16/2009	24,35	22,06	23,77	13975283	22,96
01/15/2009	24,02	22,33	23,41	14092475	23,27
01/14/2009	24,63	23,3	24,37	10652322	23,38
01/13/2009	25,48	24,51	24,73	8785470	25,26
01/12/2009	25,84	24,75	25,43	8722951	25,05
01/09/2009	27,1	25,41	26,53	6854875	25,59
01/08/2009	27,01	25,98	26,4	7910025	26,38
01/07/2009	27,9	26,56	27,05	7407312	26,78
01/06/2009	28,49	27,335	28,05	8299693	27,69
01/05/2009	28,51	27,51	27,72	6225153	27,73
01/02/2009	28,75	27,06	28,35	7264305	28,52
12/31/2008	28,59	27,1	27,31	5601197	28,33
12/30/2008	27,6	26	26,2	5542326	27,48
12/29/2008	26,38	25,5	26,28	4145440	25,95
12/26/2008	26,82	25,98	26,54	2930727	26,27
12/24/2008	26,89	25,94	26,27	2108803	26,34
12/23/2008	26,79	25,89	26,25	6166258	26,13
12/22/2008	27,09	25,62	26,25	7317786	25,83
12/19/2008	27,58	26,06	26,77	9718984	26,28
12/18/2008	28,7	26,05	28,21	9950653	26,36
12/17/2008	28,92	27,73	28,44	8423452	28
12/16/2008	29,15	26,33	26,57	11702251	29,04
12/15/2008	26,59	25,51	26,06	9305874	26,3
12/12/2008	27	25,58	26,31	11170937	26,01
12/11/2008	28,39	26,86	28,11	10736056	26,99

12/10/2008	29,08	27,57	28,72	7575237	28,71
12/09/2008	30,18	27	29,94	15138278	27,63
12/08/2008	31,63	28,61	31,63	12929437	30,75
12/05/2008	30,36	27,76	28,31	10922611	30,12
12/04/2008	30,36	27,53	28,89	11437964	28,54
12/03/2008	30,05	26,1	26,34	11564483	29,59
12/02/2008	27,54	25,26	25,82	10532613	27,14
12/01/2008	29,97	25,08	29,22	12104991	25,85
11/28/2008	31,12	28,8	29,88	6051290	30,21
11/26/2008	30,03	28,66	28,86	9972327	29,96
11/25/2008	32,65	28,36	32,38	14562041	29,75
11/24/2008	32,43	25,84	26,85	17266418	32,25
11/21/2008	26,24	23	25,15	18598407	25,84
11/20/2008	27,59	23,52	24,68	18934878	24,36
11/19/2008	29,06	25,13	28,07	12830576	25,39
11/18/2008	28,89	26,8	27,32	11800866	28,64
11/17/2008	30,41	27,19	30,1	11196268	27,35
11/14/2008	33,06	29,73	32,55	11009137	30,24
11/13/2008	33,85	28,14	29,4	16778919	32,9
11/12/2008	30	29	29	10367102	29,19
11/11/2008	30,85	29,3	29,92	9654028	29,64
11/10/2008	31,21	29,48	30,49	7192793	30,14
11/07/2008	30,87	29	30,2	8419831	30,1
11/06/2008	32,15	29,55	30,97	10525222	29,91
11/05/2008	34,68	30,62	33,5	7764979	31,1
11/04/2008	34,78	33,24	33,24	8192251	34,42
11/03/2008	33,07	32,09	33	5746338	32,84
10/31/2008	33,25	30,96	31,92	9195865	32,99
10/30/2008	32,06	30,28	31,71	7884182	31,52
10/29/2008	32,88	29,54	32,04	9887987	30,27
10/28/2008	32,34	26,31	27,59	12065166	31,8
10/27/2008	28,65	26,22	27,8	8461192	26,5
10/24/2008	28,84	25,65	26,38	12986729	27,81
10/23/2008	29,98	27,3	28,24	11015436	29,58
10/22/2008	31,64	26,76	30,54	10417872	28,21
10/21/2008	33,57	30,11	30,11	7607596	31,6
10/20/2008	31,61	29,14	30,9	8033409	31,45
10/17/2008	32,58	28,01	28,01	14576364	29,81
10/16/2008	32,76	27,71	31,19	18823948	31,08
10/15/2008	33,08	28,62	32,99	15290729	29,25
10/14/2008	36,07	30,64	33,59	21252852	34,76
10/13/2008	31,7	27,32	29,45	14023067	30,68
10/10/2008	27,85	22	22,33	21456155	26,5
10/09/2008	28,48	23,18	25,59	17470181	23,18
10/08/2008	30,78	20,49	21,87	18205716	24,45
10/07/2008	28,01	22,66	27,26	12876407	22,66
10/06/2008	29,39	24,97	26,54	11826346	26,9
10/03/2008	33,82	29,46	32,61	10708236	29,78
10/02/2008	34,05	30,18	33,55	8424342	30,65
10/01/2008	34,71	30,75	31,5	9929990	33,66

09/30/2008	33	28,02	29,68	16898034	32,58
09/29/2008	35,92	24,17	34,39	18718479	26,5
09/26/2008	36,86	32,8	32,84	7547457	36,38
09/25/2008	36,48	32,31	33,25	9375817	35,44
09/24/2008	33,15	30,9	33,15	7793911	32,53
09/23/2008	33,59	31,7	32,58	7541269	31,81
09/22/2008	37	31,03	34,85	8801162	32,28
09/19/2008	43	31,25	38,58	32633879	35,7
09/18/2008	35	21,33	34,24	67246006	31,57
09/17/2008	36,75	31,56	36,65	37242449	33,1
09/16/2008	37,93	34	35,23	25352870	37,74
09/15/2008	39,59	36,09	38,5	21723425	36,56
09/12/2008	40,07	38,31	39,26	11472953	39,95
09/11/2008	39,88	36	37,09	15211836	39,81
09/10/2008	39,56	37,25	38,9	12168117	38,5
09/09/2008	40,41	37,84	38,94	19124024	37,94
09/08/2008	40,65	37,89	39,24	24594061	39,78
09/05/2008	36,42	34	34,16	11185976	36,34
09/04/2008	36,25	34,56	35,22	12027744	34,67
09/03/2008	35,68	34,34	34,56	10594546	35,58
09/02/2008	35,87	34,19	35,5	9643956	34,83
08/29/2008	35,27	34,45	34,95	10972210	34,61
08/28/2008	35,47	34,1	34,21	10382736	35,39
08/27/2008	34,22	33,1	33,1	8612077	33,92
08/26/2008	34,5	33,07	33,65	9130699	33,83
08/25/2008	34,72	33,7	34,32	10890202	33,82
08/22/2008	34,93	33,6	34,93	17248052	34,39
08/21/2008	35,06	34,16	34,86	10653335	34,23
08/20/2008	35,71	34,37	34,81	7914031	35,34
08/19/2008	35,78	34,63	35,33	8341625	34,85
08/18/2008	37,46	35,6	37,15	10419362	35,73
08/15/2008	37,91	36,63	36,96	6504223	37,13
08/14/2008	36,62	35,25	35,25	7326015	36,55
08/13/2008	36,69	35,13	36,29	9156525	35,91
08/12/2008	38,27	36,27	37,87	9086516	36,7
08/11/2008	38,82	37,06	37,27	8118026	38,52
08/08/2008	37,66	35,4	35,98	13152964	37,45
08/07/2008	38,47	35,64	37,64	12036604	35,98
08/06/2008	38,59	37,41	38,01	15667375	38,22
08/05/2008	38,17	35,53	35,55	17528999	38,17
08/04/2008	35,87	34,76	35,09	8992668	35,44
08/01/2008	36,75	34,07	35,9	9347437	35,51
07/31/2008	36,23	34,9	35,56	8718341	35,5
07/30/2008	36,9	34,82	36,2	12211022	36,05
07/29/2008	35,45	33,09	33,49	15477568	35,41
07/28/2008	35,56	33,01	34,97	12609461	33,04
07/25/2008	36,61	34,66	35,41	12401378	35,06
07/24/2008	36,78	35,05	36,21	13310548	35,23
07/23/2008	37,17	35,63	36,77	17665480	36,03
07/22/2008	37,07	33,25	34,19	20313125	36,79

07/21/2008	36,86	34,54	36,03	12201146	34,63
07/18/2008	36,68	34,66	35,72	13829950	35,96
07/17/2008	37,87	34,47	37,35	28780567	35,42
07/16/2008	38,2	33,97	34,86	16121737	38,2
07/15/2008	36,39	32,895	34,56	16219361	34,09
07/14/2008	37,25	34,26	36,12	10016663	34,44
07/11/2008	36,7	34,83	35,69	10294269	35,66
07/10/2008	36,51	34,91	35,45	9475597	36,13
07/09/2008	37,74	35,27	37,42	10496872	35,51
07/08/2008	37,66	34,53	35,06	16041486	37,23
07/07/2008	37,4	35,14	37,15	11647463	35,68
07/03/2008	37,85	36,57	37,29	6798120	37,05
07/02/2008	39,41	36,31	38,52	13465967	36,5
07/01/2008	38,57	36,91	37,32	10246452	38,52
06/30/2008	38,52	36,92	38,28	11991038	37,83
06/27/2008	39,9	38,28	39,37	11984155	38,63
06/26/2008	40,4	39,25	39,76	9156594	39,34
06/25/2008	42	40,45	40,84	9274280	41,01
06/24/2008	41,04	39,28	39,79	10271177	40,76
06/23/2008	41,1	39,97	40,65	6544009	40,1
06/20/2008	40,94	38,72	38,72	12265735	40,53
06/19/2008	40,82	39,4	40,07	10266845	40,74
06/18/2008	40,69	39,4	40,04	12005543	40,17
06/17/2008	42,57	40,41	42,23	12214798	40,61
06/16/2008	42,29	40,8	41,17	9408615	41,9
06/13/2008	41,76	40,55	41,06	6364955	41,67
06/12/2008	41,74	39,94	40,5	9644908	40,52
06/11/2008	41,67	40,18	40,5	8178638	40,28
06/10/2008	42,59	40,7	40,7	10064704	41,36
06/09/2008	41,79	40,37	41,23	7499102	41,08
06/06/2008	42,61	40,96	42,35	8340316	41,15
06/05/2008	42,98	41,22	41,54	6781813	42,91
06/04/2008	42,21	41,03	42,03	9454293	41,45
06/03/2008	42,99	41,8	42,76	9262377	42,23
06/02/2008	43,96	42,01	43,4	9736299	42,65
05/30/2008	44,99	44,2	44,71	6442665	44,53
05/29/2008	45,3	43,75	43,9	4757727	44,63
05/28/2008	44,25	43,13	44,21	5321155	43,98
05/27/2008	44,32	43,49	43,6	4147495	44,01
05/23/2008	44,06	43,52	44,03	4335918	43,56
05/22/2008	44,4	43,02	43,6	3903542	44,15
05/21/2008	44,85	43,19	44,52	5624522	43,53
05/20/2008	44,96	44,1	44,92	5238548	44,28
05/19/2008	46,21	45,11	45,98	4340489	45,23
05/16/2008	46,08	44,96	45,87	5025143	45,55
05/15/2008	45,82	44,782	44,96	5553383	45,7
05/14/2008	45,14	43,97	43,97	5696397	44,85
05/13/2008	44,52	43,48	44,47	5050731	43,68
05/12/2008	44,98	43,15	43,15	4975413	44,27
05/09/2008	44,02	42,4	42,82	6096397	43,08

05/08/2008	45	43,24	44,45	6872901	43,73
05/07/2008	45,9	44,21	45,77	6699257	44,37
05/06/2008	46	44,9	45,2	6234093	45,66
05/05/2008	45,7	44,69	45,6	5681078	45,35
05/02/2008	46,89	44,73	45,66	7488150	45,31
05/01/2008	45,57	43,17	43,53	8634444	45,13
04/30/2008	44,61	43,37	44,05	5468443	43,53
04/29/2008	44,87	43,95	44,26	3924777	44,12
04/28/2008	45,32	43,96	44,59	5098002	44,41
04/25/2008	44,54	43,28	43,89	7396881	44,37
04/24/2008	43,71	41,19	41,19	11252595	43,44
04/23/2008	41,79	40,52	40,86	8824910	41,21
04/22/2008	41,33	40,38	41,32	8873790	40,63
04/21/2008	42,33	41,39	41,81	7553074	41,42
04/18/2008	44,65	42,21	43,53	10462636	42,37
04/17/2008	43,5	42,31	43,5	7992536	43,06
04/16/2008	44,27	42,45	43,02	10210772	44
04/15/2008	44,01	40,81	42,7	13405867	42,72
04/14/2008	42,83	41,79	42,35	6575125	42,08
04/11/2008	43,77	42,48	42,8	6366625	42,67
04/10/2008	44,17	43	43,29	7128904	43,26
04/09/2008	43,88	42,53	42,53	10913088	43,37
04/08/2008	43,9	42,56	43,8	11884163	42,98
04/07/2008	43,56	42,35	42,7	18757192	43,37
04/04/2008	42,41	40,54	42,3	15488285	40,68
04/03/2008	42,5	41,5	41,67	11234044	42,41
04/02/2008	44,28	41,25	43,23	21009246	42
04/01/2008	44,24	42,61	43,22	9960851	44,13
03/31/2008	42,07	40,86	41,35	8764998	41,73
03/28/2008	42,87	41,15	42,1	7204646	41,29
03/27/2008	42,92	41,7	42,03	10017209	41,91
03/26/2008	44,21	42,45	44,04	10483086	42,72
03/25/2008	44,9	43,21	44,09	7729526	44,35

CAPITAL ONE FINANCIAL CORPORATION

Date	High	Low	Open	Volume	Close
06/26/2013	61,88	61,15	61,6	2749324	61,57
06/25/2013	61,42	60,42	60,51	2926151	61,11
06/24/2013	61	59,81	60,93	3147318	59,97
06/21/2013	62,16	60,71	62,09	4596052	61,36
06/20/2013	62,5	61,39	61,72	5222973	61,62
06/19/2013	62,39	61,6175	62,25	3641471	61,81
06/18/2013	62,28	61,79	61,93	3661806	62,1
06/17/2013	62,04	60,87	61,42	3936777	62
06/14/2013	62,215	60,58	62,2	3496742	61,01
06/13/2013	62,495	61,16	61,43	2415515	62,35
06/12/2013	62,11	61,12	61,86	2058126	61,38
06/11/2013	62,17	61,2701	61,9	2624275	61,46

06/10/2013	62,94	62,18	62,34	2270848	62,54
06/07/2013	62,39	61,25	61,31	3685484	62,33
06/06/2013	60,79	59,6701	60,13	2940204	60,77
06/05/2013	61,36	59,89	61,07	3487113	60,19
06/04/2013	62,26	61,11	61,88	2851611	61,26
06/03/2013	62	60,815	61,18	3295906	61,91
05/31/2013	62,12	60,93	62,07	5335561	60,93
05/30/2013	62,98	61,54	61,73	5352822	62,43
05/29/2013	62,02	61,07	61,32	3918277	61,6
05/28/2013	62,535	61,74	62	5252056	61,81
05/24/2013	61,22	60,5	60,81	3902903	61,13
05/23/2013	61,66	60,5	60,98	3538875	61,24
05/22/2013	63,63	61,23	62,13	5850066	61,54
05/21/2013	62,41	61,59	61,86	3339320	62,11
05/20/2013	62,065	60,72	60,72	3618756	61,81
05/17/2013	60,95	59,38	59,51	4108234	60,83
05/16/2013	60	58,975	59,92	3576660	59,15
05/15/2013	60,28	59,33	59,59	3206947	60,11
05/14/2013	59,8	58,89	58,96	3261536	59,6
05/13/2013	59,52	58,5	59,38	2380612	58,81
05/10/2013	59,51	58,84	59,29	2723365	59,51
05/09/2013	59,69	58,84	59,69	2566927	59,15
05/08/2013	59,85	58,47	58,84	3885370	59,84
05/07/2013	59,395	58,89	59,1	3236156	59,08
05/06/2013	59,27	58,26	58,47	3410597	59,05
05/03/2013	59,64	58,3975	58,7	4101515	58,52
05/02/2013	58,3162	57,05	57,33	3556868	58,18
05/01/2013	57,85	57,16	57,78	2752248	57,35
04/30/2013	57,93	57,33	57,49	3219605	57,78
04/29/2013	57,57	57,2	57,3	4659205	57,51
04/26/2013	57,39	56,67	57,17	3425915	57,15
04/25/2013	57,55	56,78	57,05	4304015	57,03
04/24/2013	57,11	56,185	56,25	5587693	57,06
04/23/2013	56,58	55,49	56,03	5039641	56,34
04/22/2013	56,34	55,13	56,29	4603706	55,36
04/19/2013	56,49	54,4	54,97	13368724	56,17
04/18/2013	53,27	52,34	52,85	5486649	52,79
04/17/2013	53,12	52,445	52,83	5382081	52,76
04/16/2013	53,71	52,75	53,55	4770308	53,33
04/15/2013	54,39	53,06	54,36	5636714	53,1
04/12/2013	54,8	53,91	54,59	4026222	54,66
04/11/2013	55,82	54,79	55,77	4461502	54,82
04/10/2013	56,5	55,74	55,96	3652373	55,76
04/09/2013	56,1591	55,4	55,5	4493097	55,81
04/08/2013	55,47	54,32	54,58	2752491	55,41
04/05/2013	54,84	53,82	54,36	3680155	54,71
04/04/2013	55,13	54,084	54,15	4848690	55,07
04/03/2013	54,71	53,94	54,63	4133601	54,16
04/02/2013	54,68	53,85	53,85	4061450	54,63
04/01/2013	55,06	53,44	55,06	3321603	53,68

03/28/2013	55	54,65	54,75	2647719	54,95
03/27/2013	55,21	54,57	54,65	2531188	54,82
03/26/2013	55,52	54,845	54,9	4867938	55,06
03/25/2013	54,71	53,9	54,4	4540030	54,59
03/22/2013	54,16	53,58	53,69	2431765	54,1
03/21/2013	54,07	53,48	53,48	3293231	53,71
03/20/2013	54,1	53,54	53,97	4944171	53,91
03/19/2013	54,94	53,17	54,94	6082938	53,64
03/18/2013	54,98	54,25	54,53	3220958	54,66
03/15/2013	55,26	54,37	54,66	8661165	55,19
03/14/2013	55,04	54,22	54,82	3736174	54,51
03/13/2013	55,12	54,53	54,615	3115636	54,63
03/12/2013	55,23	54,435	55	5322630	54,6
03/11/2013	55,02	53,8401	54,26	3983941	54,98
03/08/2013	54,84	53,59	54,8	4185707	54,2
03/07/2013	54,71	54,03	54,36	4861261	54,42
03/06/2013	54,595	53,95	54,29	6279888	54,31
03/05/2013	54,85	53,43	53,61	10804399	53,95
03/04/2013	53,23	51,73	51,74	9441436	53,12
03/01/2013	51,95	50,21	50,21	11379037	51,87
02/28/2013	51,63	50,74	51,4	6474654	51,03
02/27/2013	51,73	50,92	51,34	6581849	51,59
02/26/2013	51,61	50,69	51,28	6155322	51,47
02/25/2013	52,57	50,8	52,45	6377039	50,8
02/22/2013	52,66	51,92	52,61	5696397	52,28
02/21/2013	52,42	51,83	52,14	6306541	52,21
02/20/2013	52,99	51,9	52,25	12105838	52,27
02/19/2013	54	52,95	53,99	9927133	53,12
02/15/2013	56,09	53,68	56,09	9782559	54,03
02/14/2013	55,62	54,7382	54,96	6629863	55,59
02/13/2013	56,1	55,05	55,8	7386722	55,07
02/12/2013	56,525	55,33	56,42	8459087	55,78
02/11/2013	57,08	56,33	57,02	3865901	56,55
02/08/2013	57,56	56,89	57,38	3733093	57,27
02/07/2013	57,84	56,79	57,75	5029917	57,19
02/06/2013	57,91	56,71	56,79	4668102	57,47
02/05/2013	57,37	56,47	56,74	4832720	57,13
02/04/2013	56,675	56,0125	56,11	4016762	56,39
02/01/2013	57,05	56,32	56,78	6330082	56,5
01/31/2013	56,75	56,18	56,41	4628812	56,32
01/30/2013	56,72	55,45	55,46	5605374	56,56
01/29/2013	56,01	55,13	55,67	6770073	55,62
01/28/2013	56,59	55,9	56,58	5616386	56
01/25/2013	57,33	56,02	56,98	6656295	56,32
01/24/2013	56,93	56,2	56,24	5488990	56,86
01/23/2013	56,76	56,08	56,32	4815394	56,24
01/22/2013	56,9	56,08	56,86	8789442	56,16
01/18/2013	57,5	56,21	56,59	27137096	56,99
01/17/2013	62,14	61,24	61,88	6044967	61,59
01/16/2013	61,78	61,06	61,41	4058284	61,75

01/15/2013	61,85	61,09	61,09	2781198	61,7
01/14/2013	62,9	60,88	62,78	4908311	61,28
01/11/2013	62,79	61,84	62,49	3377600	61,99
01/10/2013	62,87	62,13	62,73	4569317	62,87
01/09/2013	62,67	62,18	62,37	2895060	62,31
01/08/2013	62,61	61,58	62,49	3831151	62,16
01/07/2013	62,92	61,6	61,8	6413474	62,88
01/04/2013	61,96	60,63	60,78	4273699	61,96
01/03/2013	61,32	60,36	60,89	5730430	60,55
01/02/2013	61,25	59,3	59,53	6661382	61,23
12/31/2012	57,95	56,47	56,77	2733442	57,93
12/28/2012	57,4	56,73	56,93	2073303	57,1
12/27/2012	57,97	56,4458	57,89	2366157	57,35
12/26/2012	58,78	57,64	58,61	1674436	57,79
12/24/2012	58,86	58,39	58,86	578063	58,55
12/21/2012	59,38	58,31	58,79	4365432	58,89
12/20/2012	59,17	58,295	58,68	6662091	59,15
12/19/2012	59,9	58,71	59,85	3513872	58,72
12/18/2012	59,94	58,24	58,24	5207601	59,86
12/17/2012	58,27	57,05	57,09	3699933	58,01
12/14/2012	57,9325	56,67	57,82	3363504	56,83
12/13/2012	58,53	57,73	58,4	3087660	58
12/12/2012	58,91	57,8201	58,39	3744807	58,42
12/11/2012	58,7	57,61	57,66	4002148	58,26
12/10/2012	57,8	56,78	56,91	2931360	57,5
12/07/2012	57,98	56,82	57,64	3205747	57,07
12/06/2012	57,93	56,33	57,93	2945905	57,27
12/05/2012	57,79	56,45	57,24	3125515	57,05
12/04/2012	57,4	56,63	57,37	2391375	57,02
12/03/2012	58,11	57,27	57,84	2889540	57,33
11/30/2012	58,35	57,43	58,1	3341422	57,6
11/29/2012	58,55	57,64	58,47	2341186	58,26
11/28/2012	58,14	56,97	57,22	2422843	58,08
11/27/2012	58,16	57,2	57,91	3778501	57,61
11/26/2012	58,8233	58,3	58,47	2210392	58,67
11/23/2012	58,97	58,5	58,66	882781	58,97
11/21/2012	58,82	57,985	58,75	1434608	58,31
11/20/2012	58,69	57,7	58,05	2975479	58,48
11/19/2012	58,14	56,13	56,25	4620481	58,14
11/16/2012	56,1	54,81	54,81	5202718	55,7
11/15/2012	55,8	54,45	55,69	7143313	54,77
11/14/2012	57,61	55,98	57,52	3208502	56,14
11/13/2012	58,09	57,03	57,51	2871306	57,31
11/12/2012	58,49	57,53	58,47	2252263	57,82
11/09/2012	59,05	57,81	58,04	2984764	58,37
11/08/2012	59,84	57,55	59,41	6017620	58,29
11/07/2012	60,37	58,9	60,37	4929835	59,42
11/06/2012	61,45	60,57	60,73	2884952	61,07
11/05/2012	61,39	60,3	61,18	2567361	60,68
11/02/2012	61,83	61,08	61,5	4685590	61,4

11/01/2012	61,41	60,15	60,35	4408736	61,4
10/31/2012	60,33	59,48	60,33	3082552	60,17
10/26/2012	60,34	59,12	59,16	2968680	60
10/25/2012	60,47	59,7	60,29	3048060	59,97
10/24/2012	60,39	59,57	60,2	3622800	59,67
10/23/2012	60,33	59,04	59,35	5923488	60,02
10/22/2012	61,33	59,81	61,14	6039340	60
10/19/2012	60,89	58,92	59,1	11775600	60,75
10/18/2012	57,87	57,13	57,78	5303418	57,3
10/17/2012	58,54	57,62	58,45	3480694	58,03
10/16/2012	58,5	57,64	58,03	3571968	58,01
10/15/2012	57,9	56,75	56,76	7499995	57,6
10/12/2012	59,11	57,76	58,7	4418817	58,21
10/11/2012	59,19	58,28	58,8	2689246	58,89
10/10/2012	58,78	58,06	58,78	2567422	58,23
10/09/2012	59,15	58,36	58,89	2837813	58,66
10/08/2012	59,1	58,5	58,77	1959539	59,05
10/05/2012	60,05	58,74	60,05	3266566	59
10/04/2012	59,64	58,68	58,99	4218527	59,53
10/03/2012	58,73	57,89	58,39	2971452	58,63
10/02/2012	58,5	57,8	58,26	3172135	58,31
10/01/2012	58,73	57,49	57,49	3947648	58,06
09/28/2012	57,21	56,18	56,63	4945724	57,01
09/27/2012	57,095	55,73	55,77	5858814	56,96
09/26/2012	55,96	55,14	55,93	3984584	55,28
09/25/2012	57,81	55,87	57,56	6050695	55,9
09/24/2012	58,04	56,62	56,82	3948801	57,35
09/21/2012	58,54	57,23	58,53	5367272	57,26
09/20/2012	58,18	57,55	57,73	3530894	58,05
09/19/2012	58,17	57,6201	57,84	4433010	57,97
09/18/2012	58,51	57,5	58,51	3824341	57,88
09/17/2012	59,29	58,61	59,18	4088862	58,76
09/14/2012	59,74	58,71	58,89	5750894	59,37
09/13/2012	59,39	57,32	57,81	5246008	58,98
09/12/2012	58,1	56,77	56,77	7650442	57,92
09/11/2012	56,97	56	56,97	7757061	56,47
09/10/2012	57,96	56,96	57,55	4441718	57,04
09/07/2012	57,59	56,47	57,3	4794740	57,41
09/06/2012	57,3	56,43	56,75	10024939	57,16
09/05/2012	56,2	55,4	55,81	35628906	56,17
09/04/2012	56,83	56,14	56,58	2774518	56,49
08/31/2012	56,98	55,99	56,36	3857319	56,53
08/30/2012	56,33	55,62	56,13	2480304	56,02
08/29/2012	56,93	56,33	56,79	2263573	56,47
08/28/2012	56,98	56,2	56,51	2036167	56,67
08/27/2012	57,06	56,32	56,92	2071087	56,83
08/24/2012	57,07	55,49	55,49	4428630	56,87
08/23/2012	56,1	55,48	55,77	2499736	55,63
08/22/2012	56,57	55,6801	56,26	3103906	55,88
08/21/2012	57,42	56,33	56,56	3558388	56,47

08/20/2012	56,88	56,2	56,48	2442383	56,49
08/17/2012	56,83	55,97	56,58	2507325	56,79
08/16/2012	56,6	55,09	55,14	3796242	56,23
08/15/2012	55,34	54,79	55,13	2924580	55,04
08/14/2012	56,19	54,96	55,9	3148490	55,13
08/13/2012	56,28	55,39	56,25	2598408	55,59
08/10/2012	56,41	55,5	56,23	3220643	56,1
08/09/2012	56,72	55,93	56,49	2439896	56,55
08/08/2012	56,65	55,69	56,14	3498701	56,56
08/07/2012	57,4	56,45	56,9	3592850	56,58
08/06/2012	57,78	56,65	57,64	2808772	56,69
08/03/2012	57,94	56,09	56,13	4622016	57,58
08/02/2012	55,59	54,18	54,93	3686874	55,17
08/01/2012	56,82	55,59	56,71	3025449	55,64
07/31/2012	56,85	55,98	56,84	2419728	56,49
07/30/2012	57,56	56,57	57,5	2618037	56,9
07/27/2012	57,98	56,2002	56,81	3368313	57,6
07/26/2012	56,5	55,47	55,77	3540878	56,36
07/25/2012	55,71	54,4	55,33	3534677	54,87
07/24/2012	55,95	54,56	55,37	3576899	55
07/23/2012	55,54	54,16	54,89	3546918	55,3
07/20/2012	56,71	55,43	56,13	4140780	55,88
07/19/2012	58,69	55,61	55,7	11291662	56,37
07/18/2012	55,71	54,42	55,62	4197377	54,89
07/17/2012	55,99	54,65	55,65	2692651	55,83
07/16/2012	55,8	54,04	54,04	4669060	55,09
07/13/2012	54,5814	53,29	53,47	2323199	54,42
07/12/2012	53,69	52,88	53,53	2489136	53,36
07/11/2012	54,385	53,23	53,6	3051050	54,04
07/10/2012	54,84	53,305	53,8	2100937	53,55
07/09/2012	54,28	53,46	53,89	1683727	54,23
07/06/2012	54,17	53,71	53,86	1874046	54,02
07/05/2012	54,9799	54,08	54,74	1870591	54,53
07/03/2012	55,34	54,535	54,59	1318962	55,1
07/02/2012	54,9	53,819	54,87	2516277	54,75
06/29/2012	54,91	54	54,79	3741892	54,66
06/28/2012	53,5	52,27	52,62	2883651	53,46
06/27/2012	53,41	52,56	53,16	3162860	53,17
06/26/2012	53,45	52,16	52,3	3399253	53,14
06/25/2012	52,65	51,64	51,74	3150054	52,19
06/22/2012	53,61	52,7499	53,43	7731860	52,93
06/21/2012	54,93	52,93	54,85	4282041	53,03
06/20/2012	55,4	54,04	55,16	4547371	54,43
06/19/2012	55,29	54,39	54,42	4146967	55,05
06/18/2012	54,35	53,33	53,6	3457627	54,11
06/15/2012	54,01	53,09	53,52	9438364	53,81
06/14/2012	53,36	51,96	52,32	4395263	53,01
06/13/2012	53,06	51,75	52,74	5487704	52,07
06/12/2012	53,33	51,46	52,17	4605752	53,08
06/11/2012	53,31	51,73	53,25	4417804	51,78

06/08/2012	52,61	50,77	50,84	4203207	52,59
06/07/2012	51,95	50,82	51,48	5182328	51,17
06/06/2012	51,2	50,36	50,82	5408809	50,61
06/05/2012	50,335	48,54	48,6	5720046	50,27
06/04/2012	49,26	47,99	48,53	5048269	48,68
06/01/2012	50,19	48,03	50,13	7070014	48,4
05/31/2012	51,81	50,15	50,92	3735209	51,37
05/30/2012	51,43	50,45	51,43	3989300	50,98
05/29/2012	52	50,92	51,45	2917909	51,88
05/25/2012	51,92	50,96	51,49	2822260	51,13
05/24/2012	51,72	50,72	50,98	4834114	51,72
05/23/2012	50,46	49,01	49,68	4676934	50,34
05/22/2012	51,48	49,89	50,06	4536903	50,29
05/21/2012	50,13	48,86	49,14	4339277	49,88
05/18/2012	50,06	48,9	49,92	5198431	49,13
05/17/2012	50,69	49,72	50,15	5341491	49,8
05/16/2012	52,0099	50,28	51,58	6592624	50,3
05/15/2012	52,48	51,16	51,93	7022472	51,28
05/14/2012	53,87	52,31	53,65	4206312	52,31
05/11/2012	54,73	53,59	53,75	4464393	54,37
05/10/2012	54,94	54,09	54,1	4575604	54,31
05/09/2012	53,92	52,72	53,56	5449229	53,53
05/08/2012	55,035	53,28	54,62	5603856	54,07
05/07/2012	55,05	54,08	54,08	3068930	54,65
05/04/2012	55,22	53,82	54,91	4738903	54,52
05/03/2012	56,34	55,37	56,29	3405058	55,56
05/02/2012	56,31	55,22	55,85	3783666	56,08
05/01/2012	56,9	55,28	55,28	3137127	56,02
04/30/2012	56,1	55,1	55,85	2518164	55,48
04/27/2012	56,28	55,05	55,1	4310748	56,06
04/26/2012	55,48	54,3	54,79	4388136	54,84
04/25/2012	55,09	54,14	54,83	4368366	54,92
04/24/2012	55,19	54,04	54,16	5737176	54,36
04/23/2012	54,23	53,34	53,77	5286658	54,08
04/20/2012	54,99	53,82	54,78	6847705	53,85
04/19/2012	54,45	53,49	54,19	4614617	53,93
04/18/2012	54,98	53,38	53,67	3687125	54,26
04/17/2012	54,34	53,21	53,72	3897769	54,02
04/16/2012	54,33	52,86	53,86	4481429	53,28
04/13/2012	54,55	53,39	54,53	3474170	53,47
04/12/2012	54,73	53,4505	53,72	3357443	54,65
04/11/2012	53,91	53,11	53,25	5552728	53,73
04/10/2012	54,4228	52,51	54,07	6762966	52,69
04/09/2012	54,78	53,95	54,74	4577810	54,24
04/05/2012	56,2201	55,07	55,11	4385150	55,65
04/04/2012	56,1	55,01	55,45	4819322	55,39
04/03/2012	56,54	55,78	56,34	3520641	56,34
04/02/2012	56,95	55,46	55,89	4845431	56,36
03/30/2012	56,9	55,51	56,77	7332322	55,74
03/29/2012	56,73	55,81	56,31	4565942	56,43

03/28/2012	57,3	56,01	56,99	4815674	56,98
03/27/2012	57,49	56,72	57,32	6781264	56,88
03/26/2012	57,19	55,72	56,22	7381635	57,15
03/23/2012	55,86	54,43	54,44	5961310	55,74
03/22/2012	55,24	54,07	54,8	5153925	54,42
03/21/2012	56,11	55,13	55,77	5416863	55,38
03/20/2012	55,35	54,36	54,84	6386682	55,13
03/19/2012	56,19	54,6	54,94	7638485	55,1
03/16/2012	55	53,99	54,15	8570054	54,5
03/15/2012	54,2	51,87	51,88	23151955	53,63
03/14/2012	53	50,71	50,86	9349712	52,33
03/13/2012	51,09	49,35	49,38	4705233	50,95
03/12/2012	49,82	48,67	49,8	3295775	48,98
03/09/2012	50,38	49,21	49,58	4252592	49,82
03/08/2012	49,5	48,46	49,03	2970458	49,43
03/07/2012	48,84	48,093	48,23	3932757	48,59
03/06/2012	49	48,19	48,8	3383999	48,27
03/05/2012	49,92	49,07	49,86	3270134	49,38
03/02/2012	50,43	49,67	50,32	3820789	49,89
03/01/2012	50,85	49,95	50,51	6382242	50,24
02/29/2012	51,32	50,205	50,34	28885789	50,6
02/28/2012	50,62	49,76	49,87	6558203	50,37
02/27/2012	49,97	48,86	49,06	4558647	49,74
02/24/2012	49,5	49,05	49,29	4601479	49,29
02/23/2012	49,5	48,3101	48,73	6866930	49,3
02/22/2012	48,91	48,105	48,46	3634738	48,25
02/21/2012	49,01	48,33	49	5206116	48,66
02/17/2012	49,5899	48,8	49,33	4397006	48,83
02/16/2012	49,55	48,66	49	5861449	49,29
02/15/2012	50,02	49,005	49,21	9351591	49,18
02/14/2012	48,17	47,49	48,17	3357098	47,98
02/13/2012	48,99	48	48,62	4411076	48,49
02/10/2012	48,65	48	48,51	3412538	48,28
02/09/2012	49,25	47,94	48,49	5409253	49,1
02/08/2012	48,5	47,18	47,18	7100158	48,38
02/07/2012	48,01	47,14	47,83	7334710	47,29
02/06/2012	48,93	47,73	48,86	5286141	47,9
02/03/2012	49,925	47,74	47,74	8144565	49,3
02/02/2012	47,57	46,53	46,85	4440414	46,99
02/01/2012	47,04	46,01	46,02	6047715	46,65
01/31/2012	46,04	44,91	45,0901	7679225	45,75
01/30/2012	45,3899	44,3002	45,37	6571996	44,8
01/27/2012	46,21	45,1	45,16	4680984	46,05
01/26/2012	46,33	45,01	45,75	7281646	45,61
01/25/2012	45,75	44,65	44,88	6115230	45,61
01/24/2012	45,72	44,8	45,64	7190731	45,04
01/23/2012	46,2	45,54	45,91	5497885	46,09
01/20/2012	46,3	44,75	45,15	17119510	46,03
01/19/2012	49,63	48,54	49,39	6800555	48,77
01/18/2012	49,44	48,37	48,68	4481981	49,12

01/17/2012	49,6	48,7	49,19	5362045	48,8
01/13/2012	48,97	47,44	47,81	5043142	48,89
01/12/2012	48,48	47,405	48,07	6007478	48,4
01/11/2012	48,17	47,1	47,45	4074687	47,71
01/10/2012	48	46,52	46,91	8358742	47,68
01/09/2012	46,335	45,18	45,31	5580533	46,25
01/06/2012	45,9	44,93	45,3	3345356	45,16
01/05/2012	46,22	44,05	44,2	6687318	45,18
01/04/2012	44,75	43,12	43,5	6322467	44,5
01/03/2012	44,14	43,36	43,39	5752660	43,75
12/30/2011	42,77	42,29	42,7	2795732	42,29
12/29/2011	42,68	41,82	41,98	4078930	42,64
12/28/2011	42,65	41,68	42,4	2604305	41,72
12/27/2011	43,25	42,48	42,78	1888354	42,49
12/23/2011	43,13	42,46	43	2598638	43,1
12/22/2011	42,94	41,9001	42,13	5338951	42,64
12/21/2011	41,98	41,27	41,63	8169625	41,94
12/20/2011	43,2	41,74	42,5	8392275	41,75
12/19/2011	43,56	41,43	43,51	5685001	41,56
12/16/2011	43,86	43,1399	43,29	5886640	43,39
12/15/2011	45,13	42,82	44,94	9205389	43,05
12/14/2011	44,93	44,13	44,36	4573249	44,33
12/13/2011	46	44,13	45,58	4962352	44,6
12/12/2011	45,52	44,8	45,45	3142221	45,15
12/09/2011	46,2	45,21	45,28	3790607	46,07
12/08/2011	45,8994	44,62	45,81	4375100	44,72
12/07/2011	46,52	44,83	45,25	3037757	46,26
12/06/2011	46,66	45,33	46,59	5149819	45,68
12/05/2011	47,25	45,84	46,24	6877605	46,8
12/02/2011	46,1	45,03	45,11	6179552	45,34
12/01/2011	44,96	44,14	44,18	5876587	44,75
11/30/2011	44,71	42,8	42,96	7308869	44,66
11/29/2011	42,05	41,49	41,76	5136500	41,53
11/28/2011	41,88	41,4	41,52	7313337	41,86
11/25/2011	40,65	39,87	40,02	1957666	40,02
11/23/2011	40,32	39,3	40,31	5796076	39,85
11/22/2011	41,33	40,48	40,89	4054243	40,77
11/21/2011	41,29	40	40,56	4817876	40,98
11/18/2011	41,94	41,25	41,61	3619534	41,64
11/17/2011	42,4499	40,93	41,87	6564012	41,21
11/16/2011	43,295	42,04	43,29	6541845	42,07
11/15/2011	44,3	42,96	43,5	4815839	43,68
11/14/2011	44,76	43,36	44,64	4474382	43,81
11/11/2011	45,45	44,61	45,27	3835862	45,02
11/10/2011	45,29	44,19	45,16	4408637	44,49
11/09/2011	45,99	44,15	45,87	6886173	44,4
11/08/2011	46,94	45,6	46,63	3887068	46,85
11/07/2011	46,54	45,47	45,98	2572581	46,37
11/04/2011	46,43	45,68	46,43	3479798	46,16
11/03/2011	46,93	44,67	45,72	9051677	46,74

11/02/2011	45,6	44,58	44,73	5936161	45,2
11/01/2011	45,05	43,65	44,27	5995472	43,77
10/31/2011	46,79	45,66	46,03	4778159	45,66
10/28/2011	47,19	46,16	46,59	3685670	46,9
10/27/2011	47,31	45,84	46,25	9582349	46,45
10/26/2011	44,855	43,49	44,26	5222459	44,6
10/25/2011	45,48	43,15	44,78	7079533	43,41
10/24/2011	46,06	43,49	43,7	8205187	45,44
10/21/2011	43,49	41,32	41,33	13089476	43,29
10/20/2011	40,59	39,14	39,94	7342389	40,49
10/19/2011	41,62	39,67	41,06	6499817	39,75
10/18/2011	41,51	40,04	40,54	7738088	41,18
10/17/2011	41,85	40,14	41,8	5378351	40,28
10/14/2011	42,7299	41,02	42,7299	4785887	42,06
10/13/2011	42,99	41,33	42,99	5462276	41,87
10/12/2011	44,26	42,46	42,84	5565415	43,44
10/11/2011	42,95	41,17	41,48	5373037	42,52
10/10/2011	41,93	40,75	40,8	3580869	41,9
10/07/2011	41,67	39,45	40,84	6238443	39,81
10/06/2011	40,69	38,58	39,25	4383798	40,62
10/05/2011	39,67	37,861	38,79	5140975	39,42
10/04/2011	38,99	36,33	37,22	8834161	38,8
10/03/2011	40,23	37,74	39,37	6734165	37,75
09/30/2011	40,89	39,62	40,38	5399224	39,63
09/29/2011	42,13	39,94	42,03	7088561	41,03
09/28/2011	42,86	40,94	42,47	5813885	40,94
09/27/2011	45,19	42,1	44,9	7191584	42,43
09/26/2011	42,99	40,85	41,36	5485304	42,87
09/23/2011	41,19	40,16	40,4	6603748	40,94
09/22/2011	41,93	39,8125	40,2	11222223	40,8
09/21/2011	43,22	41,37	42,48	6876035	41,39
09/20/2011	43,51	42,37	43,07	4270626	42,42
09/19/2011	43,05	41,57	41,95	4589234	42,72
09/16/2011	44,04	42,415	43,58	6585851	42,97
09/15/2011	43,72	41,88	43,65	12199928	43,46
09/14/2011	44,12	42,04	43,05	5879994	43,52
09/13/2011	43,58	42,35	42,72	5050549	42,66
09/12/2011	42,71	40,72	40,82	6171612	42,58
09/09/2011	43,03	41,55	42,39	6051722	41,78
09/08/2011	44,28	43,03	43,73	5105958	43,1
09/07/2011	44,2701	42,64	42,83	6961124	44,05
09/06/2011	41,83	40,32	40,82	6005276	41,73
09/02/2011	44,04	41,9	43,94	8151151	42,28
09/01/2011	46,28	45,25	45,9	6901794	45,3
08/31/2011	46,46	45,395	45,53	4860496	46,05
08/30/2011	45,84	44,39	45,03	5131451	45,37
08/29/2011	45,39	44,7	44,95	4343916	45,39
08/26/2011	44,54	42,34	43,09	4954469	44,23
08/25/2011	45,56	43,13	44,51	6645590	43,38
08/24/2011	44,68	42,48	42,76	6142727	43,78

08/23/2011	42,8	40,83	41,51	6311389	42,8
08/22/2011	42,71	40,82	42,38	5031810	41,13
08/19/2011	42,96	41,23	41,47	5495277	41,3
08/18/2011	42,95	41,4	42,76	8979924	41,93
08/17/2011	45,37	43,9	44,94	4862588	44,47
08/16/2011	45,18	44,2	44,84	5674435	44,55
08/15/2011	46,15	44,11	44,28	7131275	45,4
08/12/2011	46,12	43,36	44,67	10165497	43,78
08/11/2011	44,66	41,77	41,88	12856480	44,14
08/10/2011	43,57	39,99	41,4	20050880	41,05
08/09/2011	40,88	37,175	39,16	13167024	40,82
08/08/2011	42,56	35,94	41,95	18290190	37,63
08/05/2011	43,97	41	43,56	12729749	42,8
08/04/2011	45,31	43,1	45,29	8424078	43,1
08/03/2011	46,15	44,335	45,27	6162573	45,96
08/02/2011	47,08	45,07	46,88	7687607	45,08
08/01/2011	48,36	46,92	48,14	5145874	47,12
07/29/2011	48,04	46,58	47,28	5414142	47,8
07/28/2011	48,55	47,53	47,72	3461788	47,63
07/27/2011	48,69	47,55	48,58	5000501	47,61
07/26/2011	49,26	48,22	48,85	4955418	48,84
07/25/2011	49,57	48,76	49,27	4246724	48,88
07/22/2011	50,05	49,48	49,91	3935671	49,64
07/21/2011	50,4	49,16	49,26	8036133	50
07/20/2011	49,33	48,39	48,82	5740312	48,95
07/19/2011	49,2	47,85	48,52	6713629	48,56
07/18/2011	48,9	47,55	48,39	7534309	48,35
07/15/2011	49,04	47,95	49	12886436	48,5
07/14/2011	50,7	48,63	50,52	40184141	48,75
07/13/2011	52,11	50,67	51,72	10159234	50,87
07/12/2011	52,95	51,99	52,05	2838096	52,24
07/11/2011	53,37	51,89	52,84	3991091	52,07
07/08/2011	54,26	53,47	53,5	3319684	53,71
07/07/2011	54,97	53,8701	54,06	4879629	54,31
07/06/2011	53,18	52,04	52,77	3610018	53,13
07/05/2011	53,17	51,89	52,56	3837139	53,06
07/01/2011	52,83	51,53	51,74	3102780	52,65
06/30/2011	52,6	51,28	52,38	5462933	51,67
06/29/2011	52,35	51	51,76	5180484	52,26
06/28/2011	51,5799	50,44	50,92	3590305	51,42
06/27/2011	50,886	49,29	49,59	3623010	50,76
06/24/2011	50,5	49,22	50,33	4427006	49,51
06/23/2011	50,66	49,64	49,72	4248272	50,36
06/22/2011	51,25	50,22	50,37	3403892	50,36
06/21/2011	50,95	49,82	50,01	4581904	50,66
06/20/2011	50,71	48,57	48,72	5877539	49,59
06/17/2011	49,81	48,24	49,31	6082066	48,84
06/16/2011	49,9125	47,77	47,85	9108446	49
06/15/2011	48,83	47,33	48,09	6700642	47,87
06/14/2011	50,63	48,25	50,52	10303878	48,43

06/13/2011	50,315	49,69	49,81	3415504	50,06
06/10/2011	50,07	48,85	49,97	4200906	49,54
06/09/2011	50,71	49,94	49,98	2508532	50,15
06/08/2011	50,92	49,52	50,05	3853968	49,7
06/07/2011	51	49,97	51	3657365	50,16
06/06/2011	51,61	50,33	51,43	4322252	50,73
06/03/2011	52,31	51,5	51,85	3271273	51,55
06/02/2011	53,29	52	52,75	3741846	52,52
06/01/2011	54,03	52,67	54,03	3792718	52,749
05/31/2011	54,81	53,95	54,46	2776773	54,34
05/27/2011	54,32	53,11	53,16	3487338	54,04
05/26/2011	53,24	51,83	52,22	3354509	52,87
05/25/2011	52,94	52,05	52,91	4220005	52,41
05/24/2011	54,25	52,82	54,24	4020158	53,03
05/23/2011	54,65	54,0375	54,35	2551802	54,09
05/20/2011	56,17	54,98	56,02	4595227	55,07
05/19/2011	56,26	55,37	55,68	3608380	56,21
05/18/2011	55,4	54,28	54,98	3851535	55,37
05/17/2011	54,87	53	53,16	4806200	54,87
05/16/2011	54,02	51,87	52,14	4694054	53,48
05/13/2011	53,1189	52,145	52,95	3383602	52,34
05/12/2011	53,16	52,09	53,02	3624461	52,95
05/11/2011	53,87	52,92	53,68	2855368	53,03
05/10/2011	54,06	53,37	53,65	2127228	53,95
05/09/2011	53,8499	53,16	53,53	2311623	53,37
05/06/2011	54,63	53,45	53,93	4091518	53,79
05/05/2011	53,68	52,57	53,07	3970559	53,14
05/04/2011	54,24	52,79	54,13	4833849	53,17
05/03/2011	54,95	54,04	54,73	4456628	54,04
05/02/2011	55,295	54,72	55,13	3570903	54,78
04/29/2011	55,44	54,59	55,23	3091819	54,73
04/28/2011	55,64	55,11	55,33	2927813	55,2
04/27/2011	55,64	54,58	54,8	4888715	55,44
04/26/2011	54,79	53,8	54,79	4012686	54,61
04/25/2011	54,49	53,03	53,4	5012119	54,45
04/21/2011	53,83	51,42	51,43	8833418	53,26
04/20/2011	50,88	50,19	50,82	3176669	50,53
04/19/2011	50,47	49,44	49,48	3454076	50,22
04/18/2011	49,67	48,83	49,44	3014117	49,44
04/15/2011	50,8	49,32	50,31	4422247	50,03
04/14/2011	51,2949	50,23	51,24	3366090	50,25
04/13/2011	52,03	51,06	51,99	3734466	51,53
04/12/2011	51,81	50,861	51,23	3050111	51,62
04/11/2011	52,03	51,35	51,69	2649868	51,5
04/08/2011	52,11	51,59	52,05	2499226	51,65
04/07/2011	52,46	51,71	52,1	2695723	51,95
04/06/2011	52,24	51,53	51,84	2507583	52,15
04/05/2011	52,04	51,2401	51,71	2931775	51,67
04/04/2011	52,16	51,6	52,09	2184075	51,82
04/01/2011	52,69	51,77	52,53	3129386	52,09

03/31/2011	52,38	51,36	51,89	3044922	51,96
03/30/2011	52,87	51,85	52,3	3435428	52,11
03/29/2011	52,12	51,16	51,63	2360106	52,01
03/28/2011	52,46	51,57	52,46	2494637	51,58
03/25/2011	52,49	51,7	51,97	3164603	52,23
03/24/2011	52,1525	49,76	50,61	6809192	51,86
03/23/2011	51,62	50,3	50,57	3562130	51,41
03/22/2011	51,3598	50,55	51,23	3525358	50,56
03/21/2011	51,86	50,595	51,76	3713997	51,24
03/18/2011	52,28	50,79	51,55	6329125	51,05
03/17/2011	51,34	50,27	51,12	4102137	50,78
03/16/2011	51,45	50,13	51,08	7102629	50,2
03/15/2011	51,45	47,93	47,93	8397142	51,1
03/14/2011	49,52	48,13	49,11	3890053	49,46
03/11/2011	49,88	48	48,03	3880786	49,57
03/10/2011	48,63	47,78	48,61	3335355	48,27
03/09/2011	49,68	48,93	48,96	2758289	49,33
03/08/2011	49,53	48,47	48,53	5093810	49,28
03/07/2011	48,76	48,1	48,64	5147167	48,3
03/04/2011	49,99	48	49,73	5943091	48,53
03/03/2011	49,14	48,14	48,37	5013968	48,97
03/02/2011	49	47,79	48,13	3918095	47,91
03/01/2011	49,88	48,19	49,88	6300341	48,26
02/28/2011	50,5	49,57	50,25	4722673	49,77
02/25/2011	51,03	49,98	50,86	4678939	49,99
02/24/2011	51,29	49,94	50,36	4408972	50,63
02/23/2011	51,11	49,39	50,8	4699452	50,34
02/22/2011	52,39	50,45	51,91	6293718	50,73
02/18/2011	52,98	51,67	52,3	3793448	52,69
02/17/2011	52,4	51,77	51,99	2667368	52,13
02/16/2011	52,4	51,74	52,39	3722240	52,11
02/15/2011	52,9	51,83	52,69	4099404	52,11
02/14/2011	52,92	51,96	51,96	3811676	52,76
02/11/2011	52,4	51,52	51,55	4225498	52,06
02/10/2011	51,785	50,77	50,78	3820935	51,7
02/09/2011	51,625	50,44	51,26	4817151	51,03
02/08/2011	51,705	49,45	49,62	7630771	51,58
02/07/2011	49,95	48,82	48,99	2648643	49,53
02/04/2011	49,19	48,44	49,19	3043258	48,76
02/03/2011	49,46	48,54	49,39	2695812	49,05
02/02/2011	49,915	48,97	48,97	3822150	49,46
02/01/2011	50	48,31	48,54	5156071	49,86
01/31/2011	48,6	47,97	48,5	4013329	48,16
01/28/2011	49,05	47,98	48,67	5726279	48,24
01/27/2011	48,89	47,71	48,54	3691922	48,4
01/26/2011	49,14	48,24	48,47	2959160	48,28
01/25/2011	48,4	47,54	47,73	3958631	48,21
01/24/2011	49,295	48,28	49,06	4020005	48,47
01/21/2011	49,69	47,6	47,84	8087093	49,17
01/20/2011	47,48	46,25	47,2	5485537	47,25

01/19/2011	47,9	47,05	47,59	4960035	47,32
01/18/2011	49,06	47,46	49,06	4903702	48,01
01/14/2011	48,62	46,66	46,66	5045918	48,38
01/13/2011	47,2	46,23	47,06	4081518	46,69
01/12/2011	47,38	46,58	46,7	5553985	47,17
01/11/2011	46,62	45,75	45,865	3374325	46,2
01/10/2011	46,11	44,88	44,99	3647072	45,57
01/07/2011	45,68	44,2626	45,59	5620233	45,41
01/06/2011	45,85	45,17	45,69	5195305	45,4
01/05/2011	45,52	43,42	43,67	6710873	45,52
01/04/2011	44,1	43,21	43,77	3339988	43,68
01/03/2011	44,1	43,01	43,01	3847715	43,69
12/31/2010	42,7	42,26	42,45	1781740	42,56
12/30/2010	42,5795	42,06	42,47	2164950	42,47
12/29/2010	42,9	42,45	42,79	1600793	42,6
12/28/2010	42,95	42,32	42,39	1411959	42,78
12/27/2010	42,83	42,01	42,08	1332099	42,59
12/23/2010	42,785	42,13	42,21	1779116	42,36
12/22/2010	42,91	42,12	42,26	2632060	42,54
12/21/2010	42,42	41,15	41,32	4063247	42,18
12/20/2010	41,23	40,55	40,8	3809219	41,05
12/17/2010	41	40,08	40,85	5936903	40,49
12/16/2010	41,85	40,8	41,47	7306247	40,9
12/15/2010	41,905	41,29	41,82	4355287	41,52
12/14/2010	42,76	42	42,2	3064578	42,1
12/13/2010	42,69	41,93	42,61	3955905	42,22
12/10/2010	42,4	41,66	41,76	5281204	42,21
12/09/2010	41,4	40,64	40,8	5956202	41,27
12/08/2010	40,58	38,46	38,57	6391692	40,53
12/07/2010	39,36	38,37	38,93	3937273	38,57
12/06/2010	38,79	38,33	38,67	2362527	38,52
12/03/2010	38,84	38,16	38,66	4197199	38,76
12/02/2010	39,06	37,8	38,11	4658071	38,95
12/01/2010	38,25	37,52	37,79	4689250	38,13
11/30/2010	37,67	37,07	37,36	4649269	37,23
11/29/2010	37,88	36,54	36,8	5008504	37,73
11/26/2010	37,57	37	37,29	1481972	37
11/24/2010	37,84	36,65	36,81	4737430	37,7
11/23/2010	37,175	36,44	36,81	4924715	36,55
11/22/2010	37,75	37	37,69	5174157	37,12
11/19/2010	38,12	37,5	37,85	4861090	37,82
11/18/2010	38,9	37,98	38,72	5124586	38,06
11/17/2010	38,98	38,13	38,78	3966531	38,27
11/16/2010	39,57	38,66	39,38	5681516	38,82
11/15/2010	40,52	39,38	39,43	4852408	39,69
11/12/2010	39,57	38,7	39,23	4467184	39,27
11/11/2010	39,6399	38,93	39,19	3375241	39,51
11/10/2010	39,7	38,57	38,9	4973585	39,66
11/09/2010	40,26	38,49	40,26	4981662	38,73
11/08/2010	40,62	39,7799	40,1	4272888	40,08

11/05/2010	41	39,1	39,44	7910844	40,36
11/04/2010	39,44	37,92	38,3	6998387	39,3
11/03/2010	37,81	37,16	37,47	4328703	37,76
11/02/2010	37,8	37,11	37,66	3822622	37,365
11/01/2010	38	36,88	37,41	5018150	37,31
10/29/2010	37,79	37,08	37,66	5144965	37,27
10/28/2010	38,43	37,55	38,21	3127976	37,92
10/27/2010	38,43	37,42	37,5	5151242	37,91
10/26/2010	38,41	37,62	38,14	5813510	37,77
10/25/2010	39,84	38,135	39,45	5967750	38,24
10/22/2010	39,56	38,89	39,24	2711382	39,12
10/21/2010	39,76	38,75	38,89	7079891	39,3
10/20/2010	38,89	37,21	38,79	11237871	38,75
10/19/2010	40,15	37,71	38,25	17154341	38,76
10/18/2010	37,24	36,1	36,86	10508195	37,23
10/15/2010	40,25	36,5	40,24	18954011	36,86
10/14/2010	40,41	39,2	40,18	7169820	39,89
10/13/2010	41,149	39,91	40,86	6419603	40,43
10/12/2010	40,69	39,484	39,56	3960994	40,57
10/11/2010	39,86	39,26	39,47	2491377	39,68
10/08/2010	39,8	39,205	39,41	3405011	39,36
10/07/2010	40,63	39,23	40,46	5375492	39,27
10/06/2010	40,63	39,95	40,3	3750766	40,16
10/05/2010	40,61	38,74	38,94	6730877	40,39
10/04/2010	39,47	38,43	39,23	4842877	38,57
10/01/2010	40,03	38,72	39,93	4673625	39,3
09/30/2010	39,91	38,8	39,21	5612052	39,55
09/29/2010	39,23	38,69	38,89	2860274	38,93
09/28/2010	39,21	38,4	38,86	3547456	39,15
09/27/2010	39,38	38,73	39,38	3660627	38,77
09/24/2010	39,4	38,07	38,35	5365275	39,35
09/23/2010	38,41	37,4	37,55	5994533	37,67
09/22/2010	38,72	37,6	38,37	6325528	37,89
09/21/2010	39,42	38,26	39,3	4835602	38,33
09/20/2010	39,48	38,8	38,9	4588371	39,33
09/17/2010	39,73	38,64	39,66	7636210	38,67
09/16/2010	39,73	38,87	38,88	4489606	39,51
09/15/2010	39,24	38,05	38,25	4263366	39,09
09/14/2010	39,36	38,48	39,19	4452807	38,6
09/13/2010	40,16	39,2	39,6	4754953	39,45
09/10/2010	39,61	38,515	39,5	3900757	38,89
09/09/2010	40,06	38,97	39,89	3867189	39,4
09/08/2010	39,93	38,96	39,01	6960346	39,08
09/07/2010	40,38	38,81	40,28	4752650	38,85
09/03/2010	40,77	39,96	39,98	4110825	40,69
09/02/2010	39,53	38,91	39,15	3483729	39,52
09/01/2010	39,05	38,17	38,25	4939369	39,03
08/31/2010	38,42	37,41	37,63	3733137	37,87
08/30/2010	38,635	37,62	38,05	4823880	37,64
08/27/2010	38,45	36,91	37,5	5424650	38,21

08/26/2010	38	37,1	37,65	4361232	37,21
08/25/2010	37,37	36,69	37,03	5043361	37,12
08/24/2010	37,65	36,95	37,26	4864267	37,33
08/23/2010	38,43	37,8101	37,97	4011074	37,88
08/20/2010	38	37,3	37,41	4155674	37,78
08/19/2010	38,888	37,44	38,83	6318407	37,61
08/18/2010	39,32	38,59	39,22	3997822	39,06
08/17/2010	39,87	39	39,29	4548154	39,12
08/16/2010	39,5	38,53	38,62	4182308	38,93
08/13/2010	39,38	38,53	38,59	4497502	38,82
08/12/2010	39,59	38,5	39,41	8206948	38,61
08/11/2010	40,9599	39,84	40,7	4651150	39,86
08/10/2010	42,04	40,46	40,68	4811556	41,48
08/09/2010	41,41	40,56	41,04	2575792	41,27
08/06/2010	40,92	39,98	40,66	4626729	40,92
08/05/2010	41,7	41,06	41,21	3821068	41,17
08/04/2010	42,22	41,23	42,18	4278326	41,64
08/03/2010	42,54	41,65	42,39	4760903	41,93
08/02/2010	43,36	42,42	43,09	5762949	42,78
07/30/2010	42,5125	41,67	41,94	4536322	42,33
07/29/2010	42,76	41,68	41,68	6660509	42,42
07/28/2010	42	41,1593	41,43	4991883	41,77
07/27/2010	42,19	40,99	41,71	6533997	41,55
07/26/2010	41,7	40,59	40,72	4339804	41,45
07/23/2010	40,98	39,6	40,85	10403504	40,84
07/22/2010	42,6	40,96	40,98	6836601	42,08
07/21/2010	41,9795	39,97	41,94	5058800	40,09
07/20/2010	41,5	40,02	40,19	7504038	41,46
07/19/2010	41,8	40,58	41,61	4798989	40,99
07/16/2010	42,72	41,28	42,64	7639076	41,46
07/15/2010	44,5	42,27	44,49	9129539	43,26
07/14/2010	44,62	43,84	44,61	4540270	44,53
07/13/2010	45,2	43,93	44,26	5786958	45
07/12/2010	43,77	43,05	43,34	2860593	43,68
07/09/2010	43,81	42,52	42,74	4075850	43,68
07/08/2010	43,2	41,89	42,65	4933190	42,78
07/07/2010	42,18	39,89	39,89	6929672	42,09
07/06/2010	40,95	39,04	39,92	4988907	39,57
07/02/2010	40,12	38,5975	40,02	4247041	39,43
07/01/2010	40,78	38,66	40,25	7863586	39,58
06/30/2010	41,53	40,15	40,82	5451762	40,3
06/29/2010	42,47	40,52	42,23	7043988	40,82
06/28/2010	43,6	42,65	43,55	3794059	42,93
06/25/2010	43,59	42,16	43,1	6294397	43,44
06/24/2010	43,67	42,5475	42,89	6763351	42,77
06/23/2010	43,92	42,78	43,45	5154719	43,24
06/22/2010	44,78	43,02	43,38	7245331	43,65
06/21/2010	44,19	43,13	43,21	6820734	43,33
06/18/2010	42,74	42,11	42,49	4783050	42,64
06/17/2010	42,6	41,87	42,59	5387184	42,37

06/16/2010	42,84	41,87	42,11	6309513	42,5
06/15/2010	42,62	40,67	40,71	8836880	42,53
06/14/2010	40,95	40,07	40,75	5784882	40,46
06/11/2010	40,4	39,32	39,37	6717459	40,26
06/10/2010	40,16	38,57	38,87	6754194	40,07
06/09/2010	39,54	37,83	39,33	7364918	38,02
06/08/2010	39,1	37,71	38,79	7268300	39,01
06/07/2010	40,21	38,36	39,65	5735104	38,5
06/04/2010	40,68	39,03	40,12	7139016	39,31
06/03/2010	41,93	40,77	41,74	5151204	41,19
06/02/2010	41,81	40,2	40,85	5016145	41,75
06/01/2010	41,6	40,45	40,7	4489540	40,48
05/28/2010	42,37	40,8975	42,04	4296461	41,3
05/27/2010	42,28	41,07	41,29	4282534	42,21
05/26/2010	41,77	40,01	41,3	6136329	40,31
05/25/2010	40,77	39,08	39,88	8866170	40,65
05/24/2010	42,44	40,86	41,95	5806712	40,92
05/21/2010	42,035	40,26	40,44	12224780	41,81
05/20/2010	43,74	41,29	41,63	15338426	41,33
05/19/2010	43,22	41,18	41,29	12229641	42,38
05/18/2010	43,21	40,63	43,21	12252633	41,57
05/17/2010	43,79	40,86	43,31	11846317	42,61
05/14/2010	43,46	42,11	43,18	12582998	42,76
05/13/2010	46,12	44,9	46	6460753	44,91
05/12/2010	46,78	44,58	45,35	7920694	46,61
05/11/2010	45,78	43,28	43,41	8386484	44,78
05/10/2010	45,38	43,45	44,11	7256783	44,2
05/07/2010	43,74	40,97	43,05	11135290	42,14
05/06/2010	45,6	40,5	43,93	12246674	43,12
05/05/2010	45,5999	43,67	44,14	7756711	44,24
05/04/2010	46	44,4	45,37	7513478	44,89
05/03/2010	46,36	43,73	43,73	7934856	46,13
04/30/2010	45,11	43,3	44,71	5548896	43,41
04/29/2010	45,32	44,19	44,37	5679160	44,87
04/28/2010	44,5	43,5	43,81	5385462	43,87
04/27/2010	45,52	43,11	44,93	9439934	43,29
04/26/2010	46,84	45,14	46,57	7297638	45,24
04/23/2010	47,73	45,2	47,73	10860014	46,73
04/22/2010	45,85	44,02	44,11	6260949	45,55
04/21/2010	45,06	44,1	44,58	5103085	44,74
04/20/2010	44,6	43,71	44,14	4244540	44,58
04/19/2010	43,82	42,7	43,1	5968075	43,81
04/16/2010	45,47	42,82	45,07	11226913	43,49
04/15/2010	46,31	45,03	46,26	8515032	45,15
04/14/2010	46,395	44,27	45,61	9193766	46,06
04/13/2010	45,2	44,51	45,14	4524567	44,95
04/12/2010	45,35	43,91	43,91	7030404	45,18
04/09/2010	44,42	43,44	44,09	3445710	43,86
04/08/2010	44,155	42,77	42,77	5279989	43,99
04/07/2010	43,675	42,74	43,02	6164605	43,15

04/06/2010	43,38	42,7	42,93	5764921	43,26
04/05/2010	43,21	41,62	41,86	5690151	43,15
04/01/2010	41,86	41,19	41,78	3969995	41,57
03/31/2010	41,83	41,14	41,54	5264596	41,41
03/30/2010	43	41,88	42,65	4641627	41,92
03/29/2010	42,75	41,79	42,34	4870689	42,65
03/26/2010	42,83	41,63	42,29	4469763	41,92
03/25/2010	42,79	41,56	41,56	6347171	42,05
03/24/2010	41,63	40,66	40,79	5131071	41,26
03/23/2010	41,12	40,3	40,59	4431196	40,91
03/22/2010	40,69	39,33	39,37	6350024	40,61
03/19/2010	41,23	39,75	40,94	7784595	39,77
03/18/2010	40,92	40,03	40,2	5478613	40,84
03/17/2010	40,91	39,955	40,61	5605739	40,25
03/16/2010	40,42	39,27	40,26	7873170	40,39
03/15/2010	40,43	38,95	39,9	7803328	39,98
03/12/2010	40,75	39,46	39,88	6531246	39,89
03/11/2010	39,85	38,75	38,99	4838307	39,81
03/10/2010	39,66	38,74	38,93	5788933	39,09
03/09/2010	39,13	37,5	37,68	6799143	38,66
03/08/2010	38,26	37,56	38,06	4008060	37,85
03/05/2010	38,05	36,15	36,5	10042495	37,94
03/04/2010	37,55	36,58	37,48	9498289	36,84
03/03/2010	38,76	37,46	38,04	5416717	37,76
03/02/2010	38,33	37,47	37,52	3617571	37,98
03/01/2010	38,065	37,23	37,94	4420332	37,38
02/26/2010	37,92	37,04	37,35	3824359	37,75
02/25/2010	37,43	36,4	37,03	5267779	37,37
02/24/2010	37,69	36,91	37,2	4333048	37,64
02/23/2010	38,37	36,83	38,1	7199553	37,03
02/22/2010	38,53	37,68	37,9	6873596	38,28
02/19/2010	37,85	36,86	37,27	6076070	37,79
02/18/2010	37,54	36,61	36,61	5329728	37,33
02/17/2010	37,29	36,45	36,98	6432107	36,85
02/16/2010	36,91	35,95	36,19	8240495	36,74
02/12/2010	35,38	34,68	35,1	7014362	35,14
02/11/2010	35,87	34,83	35,5	4801024	35,64
02/10/2010	36,01	34,97	35,23	4672455	35,56
02/09/2010	35,69	34,86	35,17	5408975	35,33
02/08/2010	35,76	34,6	35,41	4895048	34,63
02/05/2010	35,54	34,03	35,11	8869821	35,36
02/04/2010	36,34	34,85	36,18	9095429	34,95
02/03/2010	37,34	36,38	37,15	5431422	36,55
02/02/2010	38,44	36,92	37,47	9962254	37,43
02/01/2010	37,36	36,47	36,85	8421854	36,78
01/29/2010	37,9	36,7	37,75	8556387	36,86
01/28/2010	37,23	35,76	36,51	10455058	36,74
01/27/2010	36,86	34,65	35,31	11448017	36,55
01/26/2010	36,7	35,15	35,96	13504370	35,21
01/25/2010	38,35	35,65	38,32	17533906	36,11

01/22/2010	40,88	37,31	40,79	22022984	37,53
01/21/2010	43,54	41,45	42,86	11787756	42,7
01/20/2010	43,6	42,32	42,71	7280284	43,02
01/19/2010	43,09	40,81	40,97	7770891	43,01
01/15/2010	42,11	40,9	41,32	7223598	41,13
01/14/2010	42,1	41,29	41,81	4302650	41,67
01/13/2010	42,24	40,72	41,52	6079020	42,12
01/12/2010	42,2	41,32	41,48	6491867	41,86
01/11/2010	42,99	41,68	42,81	5299840	41,7
01/08/2010	43,19	42,01	42,43	6930195	42,46
01/07/2010	43,11	40,59	40,69	7885517	42,83
01/06/2010	40,97	40,2	40,35	5818917	40,81
01/05/2010	40,63	39,62	39,63	8030373	40,59
01/04/2010	39,14	38,55	38,66	4447478	39,05
12/31/2009	38,87	38,32	38,36	2716897	38,34
12/30/2009	38,39	37,91	38,26	1780445	38,25
12/29/2009	39,05	38,46	38,72	2160643	38,51
12/28/2009	39,23	38,38	39,12	1894289	38,54
12/24/2009	39,19	38,12	38,25	1615732	38,89
12/23/2009	38,85	37,96	38,63	3078774	38,23
12/22/2009	39,23	38,5	39,12	3350660	38,57
12/21/2009	39,96	39,14	39,8	4022058	39,16
12/18/2009	39,51	38,585	38,79	9311121	39,5
12/17/2009	40,1	38,46	39,9	6824903	38,55
12/16/2009	40,78	40,05	40,35	4677473	40,2
12/15/2009	41	39,84	40,48	5892516	40,09
12/14/2009	41,21	40,15	40,56	4889309	41,05
12/11/2009	40,481	38,84	38,9	6689450	40,4
12/10/2009	39,37	38,43	38,69	5014187	38,72
12/09/2009	38,78	37,485	37,6	6277821	38,61
12/08/2009	37,73	36,98	37,01	5558673	37,6
12/07/2009	38,63	37,18	38,48	6072352	37,47
12/04/2009	38,28	37,05	37,88	11964552	37,92
12/03/2009	39	36,64	38,63	9546213	36,92
12/02/2009	38,77	37,62	37,97	5265293	38,35
12/01/2009	38,94	37,43	38,71	6517220	38,09
11/30/2009	38,46	37,11	37,5	4954549	38,36
11/27/2009	38,07	37,01	37,39	2667154	37,24
11/25/2009	38,99	38,11	38,25	4181505	38,76
11/24/2009	38,13	37,4	37,82	4400796	38,05
11/23/2009	39	37,72	38,37	4881380	38,02
11/20/2009	38,62	37,58	38,01	7334037	37,7
11/19/2009	40,18	38,22	40,1	7251391	38,34
11/18/2009	40,62	39,89	40,24	4700779	40,45
11/17/2009	40,59	39,59	39,75	4646144	40,5
11/16/2009	40,59	39,08	39,34	8241170	39,89
11/13/2009	39,09	38,09	38,41	5126059	38,8
11/12/2009	39,78	38,21	39,49	4947909	38,37
11/11/2009	40,65	39,28	39,96	4726862	39,64
11/10/2009	40,03	38,76	39,44	6539881	39,69

11/09/2009	39,89	37,86	38,2	5782645	39,78
11/06/2009	38,13	36,9	37,89	6315992	37,67
11/05/2009	38,56	36,948	37,54	6482564	38,46
11/04/2009	38,62	36,97	37,97	7694764	37,19
11/03/2009	37,7899	36,2	37,46	8401732	37,43
11/02/2009	38,33	36,76	36,84	9302076	38,27
10/30/2009	38,74	35,97	38,74	9132920	36,6
10/29/2009	39,01	37,43	38,01	5947584	39
10/28/2009	39,73	37,35	39,36	8233773	37,39
10/27/2009	40,56	39,22	39,55	7728302	39,66
10/26/2009	41,72	39,17	41,27	10436718	39,48
10/23/2009	42,9	40,21	41,89	20675609	40,95
10/22/2009	38,6	36,41	36,82	9706989	38,33
10/21/2009	38,22	36,44	36,71	5950873	36,63
10/20/2009	37,925	36,66	37,32	5199562	36,9
10/19/2009	37,78	36,35	36,8	7074126	37,28
10/16/2009	37,75	36,31	37,46	8372151	36,35
10/15/2009	38,545	36,7	37,43	14092317	38,12
10/14/2009	39,44	37,67	38,46	9175615	39,35
10/13/2009	38,43	37,46	38,01	6965902	38,19
10/12/2009	38,7	37,61	37,95	5265445	38,31
10/09/2009	37,88	36,91	37,47	4690637	37,61
10/08/2009	37,78	36,96	37,34	6971986	37,47
10/07/2009	37,05	35,66	35,76	7824593	36,94
10/06/2009	36,75	34,73	35,61	7088818	35,96
10/05/2009	36,08	34,5	34,6	10741132	35,93
10/02/2009	33,93	32,56	32,74	8698299	33,19
10/01/2009	35,59	33,56	35,41	8440339	33,64
09/30/2009	36,19	34,81	35,48	7393949	35,73
09/29/2009	36,88	35,2	36,78	6670363	35,29
09/28/2009	36,71	34,66	35,29	6041712	36,7
09/25/2009	36	34,64	35,62	7278233	35,14
09/24/2009	36,65	35,25	36,51	5388716	35,81
09/23/2009	37,48	36,18	37,36	5252513	36,3
09/22/2009	37,65	36,52	36,75	6510144	37,23
09/21/2009	37,34	34,73	37,05	7175904	36,29
09/18/2009	38,41	37,24	38,31	8807616	37,5
09/17/2009	39,7	37,94	38,66	8178478	38,05
09/16/2009	39,25	37,13	37,86	11678788	39
09/15/2009	38,14	36,41	38,14	12040631	37,42
09/14/2009	38,36	36,6	37,5	6636818	38,32
09/11/2009	38,54	37,5	38,25	4920489	37,98
09/10/2009	38,25	36,6	37,52	7246522	38,17
09/09/2009	37,77	35,66	36,45	9195310	37,47
09/08/2009	36,1	34,75	35,77	5245555	35,44
09/04/2009	35,47	34,67	34,93	4448344	35,23
09/03/2009	35,28	34,31	34,79	5992022	34,86
09/02/2009	35,4	34,26	35,17	9360974	34,34
09/01/2009	37,49	34,94	37,01	9878039	35,05
08/31/2009	37,42	35,96	36,1	6777094	37,29

08/28/2009	37,14	36,22	37,14	4755918	36,73
08/27/2009	36,74	36,02	36,4	4733031	36,63
08/26/2009	36,79	35,65	36,1	6568453	36,49
08/25/2009	36,91	36,07	36,86	7777377	36,37
08/24/2009	37,95	36,37	37,59	9468379	36,45
08/21/2009	36,58	32,42	35,68	8893905	36,48
08/20/2009	35,12	34,13	34,44	7548754	35,04
08/19/2009	34,96	34,1	34,63	9711037	34,46
08/18/2009	35,36	34,08	34,39	8015846	35,25
08/17/2009	35,3	33,6	33,98	14643057	34,06
08/14/2009	35,45	34,112	35,01	8222424	35,08
08/13/2009	35,33	34,05	34,69	10573371	35,3
08/12/2009	33,88	32,57	32,88	8814561	33,79
08/11/2009	33,91	32,27	33,65	10592159	32,76
08/10/2009	35,05	33,67	33,84	11879101	33,88
08/07/2009	34,58	32,6	32,9	13576234	34,12
08/06/2009	33,2094	30,9733	31,91	14440737	32,17
08/05/2009	31,68	29,98	31,41	13232696	31,45
08/04/2009	31,85	30,61	31	7954162	31,5
08/03/2009	31,94	30,71	31,29	8217611	31,39
07/31/2009	31,27	30,15	30,3	6986737	30,7
07/30/2009	31,63	30,1	30,39	10345331	30,41
07/29/2009	30,24	29,21	29,43	7216168	29,71
07/28/2009	30,33	29,32	29,58	9303763	29,68
07/27/2009	30,8	29,56	29,9	11932943	29,82
07/24/2009	30,59	26,4	26,56	24139424	30,07
07/23/2009	28,18	26,4	26,56	10033910	27,83
07/22/2009	26,74	25,7	25,79	7322590	26,47
07/21/2009	27,2	25,96	27,04	7023544	26,31
07/20/2009	27,35	26,41	26,65	8321420	26,71
07/17/2009	27,06	26,27	26,54	8895690	26,5
07/16/2009	27,13	25,21	25,35	15154915	26,92
07/15/2009	26,36	24	24,05	20759006	25,84
07/14/2009	23,28	21,2936	21,9	15312404	23,11
07/13/2009	21,97	20,73	21,02	9229149	21,86
07/10/2009	20,98	20,32	20,76	7040991	20,63
07/09/2009	21,56	20,69	20,88	8300764	21,2
07/08/2009	20,92	19,73	20,62	13504057	20,57
07/07/2009	21,11	20,43	20,8	7572896	20,47
07/06/2009	21,51	20,53	20,73	7478727	20,98
07/02/2009	21,7	20,79	21,46	6637618	20,79
07/01/2009	22,47	21,735	22,01	4547000	21,87
06/30/2009	22,44	21,6499	22,35	6454797	21,88
06/29/2009	22,66	21,64	22,06	6542260	22,38
06/26/2009	22,15	21,5	22,06	7677450	21,94
06/25/2009	22,18	21	21,12	7720097	22,16
06/24/2009	22,05	20,98	21,42	8300460	21,24
06/23/2009	21,58	20,24	20,56	9779575	21,16
06/22/2009	22,07	20,42	21,68	12044695	20,45
06/19/2009	22,59	21,59	22,59	13618687	22,33

06/18/2009	23,22	21,79	22,79	12274118	22,29
06/17/2009	23,49	21,225	22,79	19129795	22,48
06/16/2009	23,94	23,14	23,55	10741335	23,15
06/15/2009	23,85	23,2	23,54	7963729	23,4
06/12/2009	24,5	23,72	24,5	8252934	23,94
06/11/2009	24,95	24,25	24,49	10516926	24,59
06/10/2009	24,83	23,88	24,28	9136198	24,23
06/09/2009	24,61	23,85	23,91	11144441	24,05
06/08/2009	24,08	23	23,93	13064580	23,44
06/05/2009	25,8	24,03	25,54	9195610	24,11
06/04/2009	25,23	23,55	24,16	10206189	25
06/03/2009	24,83	23,62	24,05	9196892	23,91
06/02/2009	24,94	23,48	24,64	12675836	24,45
06/01/2009	25,6799	24,11	24,69	13763472	24,84
05/29/2009	24,56	22,75	23,12	14987735	24,44
05/28/2009	23,39	21,77	22,63	13415019	23,27
05/27/2009	24	22,26	22,74	13213470	22,29
05/26/2009	22,88	21,65	21,71	14113535	22,64
05/22/2009	23,24	21,79	22,75	12464410	21,92
05/21/2009	23,88	22,17	22,93	17919106	22,93
05/20/2009	25,39	22,23	25,26	29796810	23,11
05/19/2009	26,38	24,76	25,68	13491858	24,9
05/18/2009	26,28	24,74	25,31	17648490	26,06
05/15/2009	26,8	24,16	25,29	23333692	24,54
05/14/2009	24,94	22,92	23,65	19754640	24,58
05/13/2009	24,88	23,1	24,22	26257158	23,96
05/12/2009	27,8	24,05	27,46	39040342	25,49
05/11/2009	29,09	27,1	27,74	1,15E+08	27,1
05/08/2009	31,8	25,96	26,19	49881663	31,34
05/07/2009	27,57	25,63	26,41	60155355	26,45
05/06/2009	23,76	20,82	20,88	26594212	22,39
05/05/2009	20,64	19,23	19,81	18537944	19,47
05/04/2009	20,52	17,69	17,69	20682471	20,31
05/01/2009	17,85	16,57	16,72	15695600	17,34
04/30/2009	18,82	16,74	17,74	19037787	16,74
04/29/2009	17,62	16,37	16,63	14966698	17,48
04/28/2009	16,93	15,71	16,25	20155775	16,18
04/27/2009	18,75	16,5	18,3	22673888	16,74
04/24/2009	19,49	16,18	17,06	32557823	19,02
04/23/2009	17,27	14,5	14,58	32773996	16,93
04/22/2009	16,2	13,65	13,92	34334816	14,38
04/21/2009	15,34	12,51	12,56	26754436	15,05
04/20/2009	16,5	13,28	16,48	24064101	13,38
04/17/2009	18,5	17,15	17,41	17166923	17,85
04/16/2009	18,6	16,21	16,78	20127572	17,86
04/15/2009	17,48	15,29	16,04	27660509	17,32
04/14/2009	19,87	16,87	18,53	20240844	17,07
04/13/2009	19,49	16,72	16,72	24935066	19,21
04/09/2009	18,21	15,06	15,2	29629208	17,46
04/08/2009	13,99	12,86	12,96	12024799	13,81

04/07/2009	13,56	12,28	12,33	11030275	12,81
04/06/2009	13,61	12,56	13,25	13548732	12,82
04/03/2009	13,95	12,25	12,67	16396028	13,82
04/02/2009	14,12	12,42	13,99	17846208	13,14
04/01/2009	13,18	11,56	11,56	14566350	12,97
03/31/2009	12,6	11,28	11,74	17469065	12,24
03/30/2009	13,69	11,14	13,69	20243950	11,35
03/27/2009	15	14,12	14,23	10129291	14,23
03/26/2009	15,16	13,73	14,75	18111430	14,81
03/25/2009	14,61	13,205	13,94	19245694	14,46
03/24/2009	14,45	12,71	13,06	16673933	13,31
03/23/2009	13,62	11,99	11,99	20257826	13,62
03/20/2009	12,35	10,83	12,25	19773344	11,34
03/19/2009	14,97	12,21	14,25	17909285	12,3
03/18/2009	14,42	11,93	12,8	27421695	14,23
03/17/2009	13,37	12,07	12,48	13712183	13,37
03/16/2009	14,02	12,52	13,21	26875903	12,57
03/13/2009	13,42	11,5	13,41	23168492	12,56
03/12/2009	13,73	10,47	10,77	26987776	13,31
03/11/2009	11,11	9,4	10	23721699	10,82
03/10/2009	10,2	8,95	9,98	25101784	10,05
03/09/2009	9,67	7,8	7,95	20644985	8,73
03/06/2009	9,34	7,98	9,24	21660845	8,31
03/05/2009	10,44	8,68	9,8	17894976	8,99
03/04/2009	12	9,12	10,79	17706140	10,45
03/03/2009	10,81	9,87	10,63	17105895	10,2
03/02/2009	11,93	10,01	11,5	22516834	10,1
02/27/2009	13,25	11,91	12,06	22177170	12,05
02/26/2009	15,1	12,51	13,36	36311799	12,98
02/25/2009	12,99	10,06	11,09	40995691	12,27
02/24/2009	11,575	8,68	8,7	27084335	11,31
02/23/2009	10,55	9,08	10,45	16769337	9,13
02/20/2009	10,35	8,5	8,78	29471209	10,01
02/19/2009	11,53	8,92	11,22	25587582	9,04
02/18/2009	11,09	9,57	10,47	24199108	10,95
02/17/2009	11,82	9,69	11,55	27058726	10,13
02/13/2009	12,65	11,55	12,23	16114521	12,11
02/12/2009	13,25	11,45	12,77	20015487	12,28
02/11/2009	13,6	12,83	13,1	10728540	13,51
02/10/2009	14,96	12,63	14,75	20050979	12,85
02/09/2009	15,67	14,12	14,49	12108665	14,95
02/06/2009	15,46	14,14	14,25	17770232	14,5
02/05/2009	15,11	13,76	14,36	17879353	14,21
02/04/2009	15,78	14,34	15,49	13992727	14,53
02/03/2009	17,1	14,82	16,87	26010277	14,99
02/02/2009	17	15,2	15,67	16917249	16,83
01/30/2009	17,4	15,505	17,24	14735753	15,84
01/29/2009	19,8	16,76	19,43	15790061	16,87
01/28/2009	20,8	18,53	19,27	18829652	20,3
01/27/2009	18,97	17,29	18,83	13239673	17,9

01/26/2009	19,91	18,25	19,18	12119263	18,57
01/23/2009	19,85	16,91	18,77	30046238	19,32
01/22/2009	23,25	20,98	21,88	13076407	21,94
01/21/2009	24,42	20,15	24,01	28947345	22,96
01/20/2009	24,76	22,63	23,02	19330512	22,92
01/16/2009	26,79	23,89	26,25	18116107	24,1
01/15/2009	26,67	24,4	25,58	14075998	25,47
01/14/2009	27,2	25,3	26,93	10791949	25,58
01/13/2009	28,55	26,59	26,84	7191021	27,94
01/12/2009	29,42	26,86	29,15	7095219	27,14
01/09/2009	31,03	29,13	31,03	5482158	29,33
01/08/2009	31,99	30,45	31,07	5389821	30,93
01/07/2009	33,49	31,48	33,01	4532816	31,68
01/06/2009	34,67	32,48	34	5983796	34,14
01/05/2009	33,75	32,01	32,39	6639523	33,04
01/02/2009	33,54	31,45	31,8	4359774	33,31
12/31/2008	32,34	30,74	30,78	4359385	31,89
12/30/2008	30,99	29,13	29,77	3037665	30,86
12/29/2008	29,78	28,88	29,31	2795546	29,31
12/26/2008	29,99	28,99	29,96	1518454	29,48
12/24/2008	29,53	28,75	29,38	1072965	29,4
12/23/2008	30,49	28,75	30,49	3420868	29
12/22/2008	31,33	29,67	30,93	6597575	29,94
12/19/2008	31,4	28,81	30,12	10084620	30,97
12/18/2008	30,41	29,19	29,72	7223907	29,76
12/17/2008	29,88	28,1	28,85	7631224	29,47
12/16/2008	29,64	26,22	26,78	8651539	29,46
12/15/2008	28,2	25,78	27,82	9638653	26,11
12/12/2008	28,78	26,25	26,34	8376225	28,12
12/11/2008	31,79	27,66	31,32	11455275	27,85
12/10/2008	33,35	30,98	33	6016016	32,08
12/09/2008	34,76	32,61	33,48	6697519	32,88
12/08/2008	34,5	32,1	34	6923876	34,33
12/05/2008	32,7899	29,18	29,62	8768051	32,72
12/04/2008	33,02	30,26	30,75	6872397	30,99
12/03/2008	31,7	28,07	28,07	8684347	31,59
12/02/2008	29,45	25,99	27,2	11450701	29,29
12/01/2008	33,13	26,6	32,96	9949156	27,13
11/28/2008	36,3	33,51	33,51	3513138	34,41
11/26/2008	34,85	31,87	32,66	7799875	34,62
11/25/2008	35,25	33	33,57	16228752	33,7
11/24/2008	32,49	26,23	27,7	12012642	31,75
11/21/2008	27,2	23,28	26,35	13937102	26,83
11/20/2008	28,95	24,85	25,66	13772779	25,19
11/19/2008	29	26,2	28,68	11355658	26,5
11/18/2008	31,02	26,87	30,07	11657356	29,25
11/17/2008	31,27	29,27	30,02	8861176	29,87
11/14/2008	34,98	31,11	32,54	9574666	31,19
11/13/2008	34,65	28,98	30,2	19028112	33,56
11/12/2008	32	29,52	30,45	9615390	30,04

11/11/2008	33,59	30,34	31,65	8514829	32,05
11/10/2008	35,72	31,85	35,72	6820386	32,56
11/07/2008	35,91	33,51	35,39	8172915	34,56
11/06/2008	38,5	34,19	37,45	12139833	34,8
11/05/2008	42,65	38	41,56	7948266	38,23
11/04/2008	42,99	40,01	40,01	6637926	42,82
11/03/2008	39,85	38,57	39,2	4428177	39,62
10/31/2008	40,15	37,04	37,07	8132945	39,12
10/30/2008	39,65	37,6	39	6723381	38,12
10/29/2008	40,47	37,02	39,01	10110773	37,85
10/28/2008	40,04	34,38	35,05	11711683	39,9
10/27/2008	37,77	34,29	35,77	8435665	34,4
10/24/2008	37,04	31,16	32,05	9395213	35,3
10/23/2008	37,17	32,95	35,93	10028035	35,71
10/22/2008	38,94	35	37,12	7165619	36,4
10/21/2008	40,88	38,17	39,74	7020180	38,88
10/20/2008	40,53	37,36	40,5	6840779	40,28
10/17/2008	42,32	35,42	38,95	13835732	39,92
10/16/2008	39,77	34,8	37,62	12655387	38,7
10/15/2008	43,08	37,1	42,6	12225592	37,76
10/14/2008	46,29	41,97	43,47	17074303	44,47
10/13/2008	39,74	35,88	38,67	8192104	39,74
10/10/2008	37,85	31,48	31,7	22145860	35,54
10/09/2008	38,33	30,88	37,4	12993215	33,41
10/08/2008	40,569	35,79	36,05	5681621	35,79
10/07/2008	42,83	37,56	42,83	6954377	37,56
10/06/2008	44,9	40	43	8823462	41,69
10/03/2008	49,5	44	47,66	7627332	44,9
10/02/2008	51,64	45,91	51,4	5401792	46,78
10/01/2008	51,74	48,66	49,26	5898248	51,42
09/30/2008	53	45,9	47,49	6780791	51
09/29/2008	53,47	44	53,47	7794286	44
09/26/2008	55	47,6	48,25	8211239	54,55
09/25/2008	52,01	48,1	49	20523987	49,8
09/24/2008	54	51	53,87	7998715	52,49
09/23/2008	55,02	52,04	53,01	7919986	53,72
09/22/2008	63,5	53,79	57,62	16206361	54,45
09/19/2008	61,46	54,67	60,8	29341744	56,05
09/18/2008	55,5	45,07	46,97	39320007	54
09/17/2008	48,18	44,05	47,6	22825967	46,34
09/16/2008	49,09	42,47	43,42	27845061	49,04
09/15/2008	47,05	44,05	44,29	21641083	44,7
09/12/2008	46,94	44,62	45,4	15832060	45,94
09/11/2008	47,09	43,71	43,95	17254692	46,34
09/10/2008	46,98	45,2	46,03	14315769	45,58
09/09/2008	49,08	45,36	47,99	22171891	45,5
09/08/2008	48,73	45,31	47,84	21247485	48,73
09/05/2008	44,89	42,02	42,1	10750083	44,71
09/04/2008	45,04	43,21	44,4	12460052	43,33
09/03/2008	45,89	44,42	44,94	8824431	45,66

09/02/2008	45,86	43,8	45,47	7913153	44,92
08/29/2008	44,97	43,43	43,75	5974172	44,14
08/28/2008	44,36	42,52	43,02	7741170	44,14
08/27/2008	42,74	41,11	41,77	4017630	42,59
08/26/2008	42,15	40,77	41,53	6880006	41,83
08/25/2008	42,41	41,34	41,62	5879636	41,67
08/22/2008	42,8	40,74	42,69	6138014	42,35
08/21/2008	41,48	39,75	40	6538890	41,22
08/20/2008	41,43	39,21	40,55	7822781	41,29
08/19/2008	41,06	39,5633	40,99	8302120	40,35
08/18/2008	43,96	41,56	43,62	8004595	41,79
08/15/2008	43,99	42,08	42,08	8797305	43,95
08/14/2008	42,32	40,11	40,28	7235092	41,78
08/13/2008	42,5	40,5	42,46	10676231	40,79
08/12/2008	45,95	42,72	45,39	11152102	43,16
08/11/2008	47,08	42,86	43,13	13790787	46
08/08/2008	44,02	40,57	41,4	16869054	43,39
08/07/2008	45,17	41,06	43,37	18696952	42
08/06/2008	45,93	43,03	44,1	13339256	45,01
08/05/2008	45,66	40,8	40,91	13882793	45,23
08/04/2008	41,63	39,41	41,19	7235477	40,55
08/01/2008	42,43	40,4	42,28	8972967	41,51
07/31/2008	43,04	40,43	40,87	9846088	41,86
07/30/2008	44,32	40,56	42,22	17890267	42,33
07/29/2008	41,01	36,89	37,2	10205126	40,99
07/28/2008	39,99	36,91	39	8346305	37,08
07/25/2008	40,49	38	40,14	11940867	39,27
07/24/2008	43,75	39,2	43,44	13920397	39,67
07/23/2008	46,18	40,69	42	17306767	43,25
07/22/2008	42,305	38,2	39,68	21696173	42,2
07/21/2008	44,65	41,75	42,66	14394017	42,08
07/18/2008	42,95	40,58	42,04	17202250	42,87
07/17/2008	44,24	38,8	38,8	34398921	42,8
07/16/2008	37,59	33,3	34,52	18837518	37,28
07/15/2008	35,86	30,82	34,63	30870112	33,75
07/14/2008	39,49	35,52	39,43	14821636	35,7
07/11/2008	40,9	37,61	39,28	14980039	38,56
07/10/2008	41,18	38,53	39,1	12193288	40,35
07/09/2008	41,89	39,32	41,36	12094097	39,4
07/08/2008	41,26	36,53	36,9	15835819	41,06
07/07/2008	39,79	36,07	39,1	12896605	37,33
07/03/2008	39,88	38,01	39,3	4574944	38,44
07/02/2008	41,16	38,8	40,18	10080929	38,89
07/01/2008	40,36	37,47	37,7	16139960	40,14
06/30/2008	39,89	37,91	39,76	10901618	38,01
06/27/2008	39,01	37,31	38,53	12116659	38,31
06/26/2008	39,66	38,5	39,51	14620147	38,65
06/25/2008	43,5	40,21	41,14	12908386	41,13
06/24/2008	41,91	39,04	39,3	9842095	40,98
06/23/2008	41,35	38,96	41	11735099	39,52

06/20/2008	42,3	40,56	41,03	11318174	40,9
06/19/2008	42,7	40,5	42,25	11167110	41,88
06/18/2008	43,23	40,9	43,07	16341158	42,36
06/17/2008	46,33	43,86	46,17	9399284	43,87
06/16/2008	46,67	43,74	44,32	9289962	45,64
06/13/2008	44,9	42,87	44,37	7984888	44,62
06/12/2008	45,03	42,88	42,95	7672475	43,56
06/11/2008	44,39	42,34	44,33	8369856	42,52
06/10/2008	45,1	43,51	43,91	9181393	44,08
06/09/2008	47,69	43,92	46,19	12653135	44,44
06/06/2008	48,3	45,93	48,3	11131757	46,15
06/05/2008	49,9	47,23	47,55	10448028	49,62
06/04/2008	48,82	46,45	46,53	8503560	47,18
06/03/2008	47,78	45,97	47,13	8808579	46,88
06/02/2008	47,84	46,18	47,84	8341018	46,56
05/30/2008	48,91	47,63	48,39	7484597	48,12
05/29/2008	49,1	47,74	48,51	6598443	48,58
05/28/2008	49,12	47,39	48,89	7414992	48,52
05/27/2008	49,04	47,48	47,48	6126642	48,59
05/23/2008	48,48	47,23	48,42	6041884	47,47
05/22/2008	49,421	47,35	47,95	5868611	48,92
05/21/2008	50,36	47,78	49,75	8522826	47,98
05/20/2008	50,85	49,2	50,85	10792768	49,76
05/19/2008	53,772	51,42	51,77	5924261	51,71
05/16/2008	52,73	50,91	52,69	6030399	51,65
05/15/2008	52,88	51,01	51,17	7547465	52,7
05/14/2008	52,5	51,07	52,09	5831259	51,25
05/13/2008	53,74	51,51	53,31	8201156	51,75
05/12/2008	54,35	52,46	53,12	5506400	53,92
05/09/2008	54,38	52,58	53,27	5821635	52,91
05/08/2008	54,38	52,68	54,29	6369623	53,76
05/07/2008	56,5	53,96	56,1	8635228	54,2
05/06/2008	56,99	53,8	54,36	6972481	55,96
05/05/2008	56,75	54,5	54,53	5162140	55,4
05/02/2008	57,68	54,67	56,8	9957486	55,23
05/01/2008	55,9	52,51	53,03	6527438	55,82
04/30/2008	54,15	52,55	53,83	13566519	53
04/29/2008	54,76	52,9	53,7	6300825	53,61
04/28/2008	54,58	50,29	51,2	12520100	53,82
04/25/2008	51,1	48,73	49,31	6533643	50,91
04/24/2008	48,7	45,87	45,89	6533247	48,45
04/23/2008	46,8	45,02	46,66	7196949	45,92
04/22/2008	47,85	45,96	47,55	6828402	46,38
04/21/2008	48,39	46,8	46,86	8546012	47,86
04/18/2008	51	46,82	49,96	15399396	47,21
04/17/2008	49,4	45,44	45,91	11699285	48,74
04/16/2008	47,38	45,9	47,24	11007608	46,25
04/15/2008	48,8	45,89	47,35	9710996	45,97
04/14/2008	48	46,54	47,76	7870997	47,12
04/11/2008	50,05	47,88	48,12	8958261	48,3

04/10/2008	50,7	48,71	49,7	9770354	49,62
04/09/2008	53,5	50,11	53,42	9998231	50,63
04/08/2008	54	51,75	52,3	6380883	53,51
04/07/2008	54,98	51,7	52	8707668	53,06
04/04/2008	53,25	50,92	52,51	7925091	51,27
04/03/2008	53,19	51,08	51,45	7644952	52,99
04/02/2008	55	52,51	53,67	7141222	53,18
04/01/2008	53,57	50,51	50,51	8193540	53,48
03/31/2008	50,19	48	48,77	5315132	49,22
03/28/2008	51,37	48,6	50,91	6591343	48,99
03/27/2008	52,48	49,83	51,81	8240340	50,47
03/26/2008	52,48	51	51,93	8886541	51,25
03/25/2008	54,01	51,01	52,81	10333017	53,05

HSBC

Date	High	Low	Open	Volume	Close
06/26/2013	683,1	667	669	22963476	677,8
06/25/2013	673,5	661,1	664,2	40880221	670,6
06/24/2013	668,7	651,1	663	23585416	655,6
06/21/2013	681,2	661,534	666,8	58108505	661,6
06/20/2013	683,7	662,9	678,9	30324511	664,5
06/19/2013	694,4	686,5	694,2	20561488	688,7
06/18/2013	701,7	681,5	686	24146874	696
06/17/2013	688,6	680,9	687,8	22005687	681,5
06/14/2013	690,1	677,455	689,9	26862537	680,1
06/13/2013	691,601	675,668	681,9	25745886	690,4
06/12/2013	700,709	691,4	691,9	19541793	692,1
06/11/2013	693,8	680,3	692	25430198	693,4
06/10/2013	709	698,2	701,9	18380494	700,2
06/07/2013	708	688,8	697,3	23420522	708
06/06/2013	716,3	699,2	710,6	17966995	700
06/05/2013	726,5	713	723,4	22165665	713
06/04/2013	734	725,6	726,5	35883861	731,9
06/03/2013	731,956	718,3	727,8	19915703	718,3
05/31/2013	736,6	722,3	736,5	32975100	725,9
05/30/2013	739,302	726,2	727,7	15716217	735,9
05/29/2013	741	725,5	741	19542519	727,6
05/28/2013	750,6	736	736	21588734	743,1
05/24/2013	752,23	725,3	734,9	37546966	726
05/23/2013	748,045	737,16	745,3	37546966	741,8
05/22/2013	772,5	757,665	761	36245772	767,8
05/21/2013	766,6	755,973	765,2	20972472	765,3
05/20/2013	770,67	755,152	761,2	37263415	769,9
05/17/2013	758,6	747,79	748,3	17980369	758,6
05/16/2013	757,1	746,6	752,2	20497930	749
05/15/2013	756,8	742	744,1	27532834	754,4
05/14/2013	747	737,864	741,4	16565733	746,4
05/13/2013	740,5	729,1	739,7	19291092	739,6

05/10/2013	745,7	733,1	734,4	21456891	744,8
05/09/2013	731,9	727,1	730,1	19065757	730,5
05/08/2013	743,879	728,3	729,3	23768330	734,5
05/07/2013	738,1	711,3	711,3	33522820	735
05/03/2013	718	707,5	709,3	15182977	713,9
05/02/2013	713,1	701,2	704,7	15182977	711,1
05/01/2013	713,7	701,7	701,7	8583970	707,5
04/30/2013	708,9	701,2	705,8	28063978	703,5
04/29/2013	703,6	695,1	699,3	12678293	703,6
04/26/2013	699,9	690,3	694,5	34357174	699,9
04/25/2013	699	687,9	698,1	21920815	690,5
04/24/2013	696,1	690,3	690,6	17648075	695
04/23/2013	689,628	676,3	678,7	18268219	688,3
04/22/2013	691,5	676,6	685	15720853	679,2
04/19/2013	680,9	669,6	671	24380026	679,2
04/18/2013	675,6	661,4	671,6	19844611	663,3
04/17/2013	681,9	668,8	681,2	18525304	671
04/16/2013	681,1	675,435	676,3	16892971	677,6
04/15/2013	685,9	679	685,4	18062273	681,4
04/12/2013	690,4	682,8	688,5	17177108	688,1
04/11/2013	693,8	688,3	690	17685745	692
04/10/2013	694,1	682,7	683,8	22577075	691
04/09/2013	685,2	679,8	682,2	17927568	683,9
04/08/2013	684,459	676,1	682,2	18740295	679,7
04/05/2013	692,1	675,7	690	21518143	681,5
04/04/2013	705,3	693,515	701,8	13801859	694
04/03/2013	711,4	701,2	711,4	15288391	701,5
04/02/2013	712,2	700,4	701,5	18955148	711,2
03/28/2013	708,1	695,9	697,8	22635431	702,5
03/27/2013	702,8	693,037	702,6	22635431	697,6
03/26/2013	705,2	698,1	703	23790655	698,5
03/25/2013	710,32	693,5	703,8	21589243	695
03/22/2013	716	696,6	703,7	73058127	699,8
03/21/2013	715,6	702,3	714,7	26416430	703,8
03/20/2013	721,5	710,21	713,3	25824774	712
03/19/2013	725,9	713,1	721	18878847	716,4
03/18/2013	725,5	713	715,1	26313225	720,2
03/15/2013	737,016	720,1	734	64550810	720,1
03/14/2013	741,2	731,1	733	22255991	740
03/13/2013	727,8	717,5	725,7	15911246	726,6
03/12/2013	738,8	729,4	733,9	21826466	729,4
03/11/2013	736	731,329	734,8	19898055	734,7
03/08/2013	738,8	728,6	730,2	25907423	737
03/07/2013	725	715,4	716,6	20944785	718,2
03/06/2013	718,29	710,596	716,4	37326804	713,6
03/05/2013	715,6	709,3	715,5	27544094	714,3
03/04/2013	733,4	702,53	724,1	40620656	710
03/01/2013	732,2	719,9	727,8	22549797	728,1
02/28/2013	739,9	712,03	730,1	34032674	731,4
02/27/2013	726,8	715	717,2	22006552	725

02/26/2013	719,4	710,4	715,7	23110996	713
02/25/2013	736	724,3	727,7	22675646	729,9
02/22/2013	725,3	716,1	716,1	14522329	721,4
02/21/2013	724,7	715,4	724	18411500	716,4
02/20/2013	735,432	722,8	724	18400730	732,9
02/19/2013	730,247	719,6	721,1	17248928	728,8
02/18/2013	728,65	723	727,5	6059502	726
02/15/2013	731,5	721,3	724,6	16139578	726,4
02/14/2013	734,63	723,1	730	14785076	724,2
02/13/2013	734,152	725,4	729,1	13494579	730,9
02/12/2013	728,973	712,6	716,5	15133528	728,9
02/11/2013	724,98	714,8	716,6	11618348	718,3
02/08/2013	717,2	706,4	707	16944121	716,7
02/07/2013	712,3	699	710,8	17191688	700,4
02/06/2013	714,7	705,9	711,6	10955911	713,1
02/05/2013	712,48	700	700,8	15946990	709,4
02/04/2013	721,6	704,4	720,2	18659874	706,1
02/01/2013	720,9	712,9	713	18081710	719,6
01/31/2013	724,1	716,7	719,7	27131034	716,7
01/30/2013	727,9	720,6	721,9	17694345	724,1
01/29/2013	720,7	713,1	716,8	14650447	720,1
01/28/2013	722	712,4	714,4	18194995	717,1
01/25/2013	712,8	703,5	705	17678857	710,3
01/24/2013	706,1	693,2	695,3	17093149	704,9
01/23/2013	695,9	690	694	18183449	695,1
01/22/2013	695,5	690,1	694,7	13107724	693
01/21/2013	695,9	690,957	694	10689809	695,5
01/18/2013	696,3	688,9	689,1	27274720	693,9
01/17/2013	691,1	683,8	684,8	16494478	691,1
01/16/2013	684,9	675,9	677,6	17774537	683,4
01/15/2013	680,3	672,2	673,8	17347437	679,6
01/14/2013	681,3	675,8	677	14877431	675,8
01/11/2013	677,7	669,098	672	15640536	677,7
01/10/2013	676,1	668,5	670,6	15707828	673,4
01/09/2013	672,6	662,2	662,9	14558451	669,9
01/08/2013	664,392	659,2	662,5	15144566	659,2
01/07/2013	673,3	665,9	669,8	13493407	666,2
01/04/2013	668,7	660	660,7	15239043	667,6
01/03/2013	664,6	660,8	663	9638741	662,5
01/02/2013	667,8	655,6	656,9	17101030	665,7
12/31/2012	648	644	646,3	4618494	646,9
12/28/2012	656	646,1	653,9	8812537	651,3
12/27/2012	659,92	651,2	654,9	8746970	652
12/24/2012	656,4	649,7	651	37705778	654,9
12/21/2012	650,1	641,4	645,8	33308657	649,7
12/20/2012	654,3	648,146	650	22937900	650
12/19/2012	653,9	640,9	641	20595691	653
12/18/2012	642,7	638,4	639,9	15039953	640,2
12/17/2012	641,58	635,1	641,58	9817815	641,5
12/14/2012	647	640,3	645,5	13356230	641,6

12/13/2012	646,6	638,801	642,3	16321977	643,4
12/12/2012	643,9	639,7	642,1	16282450	643,8
12/11/2012	645,674	637,2	640,5	15266109	644,8
12/10/2012	642,3	636,8	640,3	14040087	641,2
12/07/2012	643,6	637,7	641	15674192	643,6
12/06/2012	647,2	639	640	19509577	643,8
12/05/2012	644,1	630,67	640,6	16612851	644,1
12/04/2012	637,5	632,7	632,7	16523158	636,2
12/03/2012	640,4	632,2	632,3	15937791	635,9
11/30/2012	640,9	624,609	631,2	25929790	637,7
11/29/2012	634	624,1	625	13110812	631,6
11/28/2012	623,6	616,1	620,6	13476280	622,8
11/27/2012	624,01	618,2	621	17270392	620,9
11/26/2012	623,3	617,9	620,8	14139356	620
11/23/2012	628,4	621,21	623,5	10047798	625,9
11/22/2012	623	617	619,4	9811218	622
11/21/2012	619,5	612,8	615,5	15387671	618
11/20/2012	615,6	605,9	610,1	15794008	614,5
11/19/2012	619	603,2	605,7	22461997	618,3
11/16/2012	602,4	593,3	601,1	18474773	595,8
11/15/2012	607,5	600,2	601	14527899	601,3
11/14/2012	610,9	602	604,9	14838331	603
11/13/2012	608,9	599	600,3	16411793	608,6
11/12/2012	606,799	597,8	601,3	9978773	603,8
11/09/2012	604,851	593,2	601,4	13171611	600,9
11/08/2012	609	601,68	605,3	15190971	602,9
11/07/2012	623,4	607,5	619,3	19837113	607,8
11/06/2012	621,9	611,414	619,1	12810242	621,7
11/05/2012	626,6	609	626,1	23978227	618
11/02/2012	629,2	619,1	623,7	15399334	626,1
11/01/2012	625,5	611,8	612	22347921	625
10/31/2012	617,5	608,8	611,4	17050891	608,8
10/30/2012	613	607,8	609,3	8282823	611,6
10/29/2012	613,928	605,6	610,5	11070096	610,9
10/26/2012	613,6	606,6	609,3	16222630	610,4
10/25/2012	619,3	610,9	611,2	17571937	614
10/24/2012	614,3	607,5	609,9	18570461	610
10/23/2012	619	610,1	618,1	18694329	612,9
10/22/2012	620,312	613,8	615	12474560	618
10/19/2012	618,5	613,5	614,6	19910281	615,3
10/18/2012	618,9	611,55	612,7	17280346	616,9
10/17/2012	614,773	602,172	611,5	16617095	612,7
10/16/2012	612,3	600	601,8	20756470	611
10/15/2012	602,3	595,4	596,5	33936239	600,3
10/12/2012	600,9	593	596,7	17767712	595,3
10/11/2012	600	589,3	590	17541179	597,2
10/10/2012	594,6	582,2	590,7	12395226	589,6
10/09/2012	599,5	589,5	597,9	14041034	591
10/08/2012	598,267	591,586	595,1	7629919	595,8
10/05/2012	603,7	590,6	591,8	18294353	599,8

10/04/2012	594,2	577,548	590,5	17027266	592,8
10/03/2012	590,011	578,7	580	19205873	587,7
10/02/2012	589,8	579,6	584,4	13028298	580,5
10/01/2012	591,3	574	574,4	16877554	587,5
09/28/2012	581,932	573,3	580,1	22259340	573,3
09/27/2012	582,8	576,9	580,7	15658554	579,5
09/26/2012	581	568	578,5	20133883	573,7
09/25/2012	586,5	582,2	584,1	13021515	583,8
09/24/2012	585	580,2	583	10558336	585
09/21/2012	589,3	581,7	588	42268622	584,2
09/20/2012	588,7	580,9	585	21363916	587
09/19/2012	588,9	582,4	584,5	26783452	587,8
09/18/2012	581,6	571,4	581,1	28913711	577,9
09/17/2012	586,7	581,5	583,2	18315277	583,2
09/14/2012	586,2	573,2	576	33827271	584,4
09/13/2012	568,854	561,4	567,8	19871912	568,1
09/12/2012	574,42	562,5	564,3	26565044	569,1
09/11/2012	566,1	561,5	562,7	17758377	564,6
09/10/2012	565,1	558,8	560,2	16381035	563,7
09/07/2012	564	556,8	558,8	28673626	563,5
09/06/2012	557,4	542,2	543	25511933	555,1
09/05/2012	544,06	538	539,6	18009693	541
09/04/2012	551,79	542,8	548,7	13928376	544,6
09/03/2012	552,5	546,3	546,3	8727300	551
08/31/2012	553,897	546,3	548,2	22583875	547,1
08/30/2012	552,3	545,5	551,5	14128405	547,9
08/29/2012	558,7	551,7	557,2	10499194	553,7
08/28/2012	559,4	554,1	557,4	13436335	558,4
08/24/2012	557,6	551	556,2	13129423	557
08/23/2012	564,449	557,1	562,2	12568254	559,1
08/22/2012	565,697	558,6	562,3	13284896	559,4
08/21/2012	570,61	562,1	563,5	12472832	567,9
08/20/2012	571	560,6	566,6	13992869	563,1
08/17/2012	570,9	564,4	565,5	16745083	570
08/16/2012	566,4	560	561,6	12360642	564,8
08/15/2012	566,8	553,6	562,1	12919208	562,2
08/14/2012	571,914	566	568,9	10556181	569
08/13/2012	570	560	565	10215773	565,7
08/10/2012	570	561,9	564	12534899	566,8
08/09/2012	567,8	560,5	562,9	13537355	566
08/08/2012	563,3	555	557,6	20181157	563,3
08/07/2012	561,2	549,1	560,1	25364210	560,7
08/06/2012	563,8	553,1	557,4	15475641	560,3
08/03/2012	563,5	539	540	25403183	560,5
08/02/2012	552,8	536,7	543,2	21900130	538,7
08/01/2012	541,6	536,8	538,8	20966064	540,6
07/31/2012	542,3	531,1	541,8	23513688	533,9
07/30/2012	548,035	522,1	534,5	27637421	543,1
07/27/2012	533,779	519,4	527,1	20771426	531,1
07/26/2012	531,7	515,3	516,4	26953085	525,7

07/25/2012	522,72	510,8	510,8	15934935	517,6
07/24/2012	522,881	508,6	519,5	20970059	510,6
07/23/2012	527,5	513,1	526,4	28278232	514,6
07/20/2012	549,3	531,19	547	37037951	533,2
07/19/2012	551	545,4	549,7	21718276	549,4
07/18/2012	549,3	538,4	546,7	28089658	545,7
07/17/2012	560,2	545	559,7	24067014	547,4
07/16/2012	558,9	553,5	556,3	10722122	556,8
07/13/2012	562,3	553,487	555,5	15498067	560
07/12/2012	563	552,1	560,5	19415897	555,9
07/11/2012	570,4	562	563,9	13391215	568,7
07/10/2012	570,675	562,9	565	15541004	566,3
07/09/2012	567,2	558,5	565,8	14491033	561,1
07/06/2012	572,2	564,4	567,3	15393933	565,6
07/05/2012	571,8	562,7	568,5	16684822	566,4
07/04/2012	570,764	560,2	566,9	11555466	567,6
07/03/2012	574,033	567,1	568,1	16506647	570,3
07/02/2012	571,686	554,866	559	18261105	570,1
06/29/2012	572,442	559,8	570,5	27928071	561,1
06/28/2012	571,1	548,9	571	30840016	558,2
06/27/2012	573,3	560,7	563	14956276	573
06/26/2012	564,21	557,2	561,5	16289860	559,4
06/25/2012	563	554,7	563	18559781	558,3
06/22/2012	565,1	553,7	556,3	15207597	562,3
06/21/2012	566,6	558,7	562,9	25533881	559,2
06/20/2012	567,9	560,5	561,8	19097740	565,3
06/19/2012	562,1	547,5	549,4	35217616	560,5
06/18/2012	556	543,9	555	22734699	546,7
06/15/2012	558,7	546,072	549,6	55375967	546,4
06/14/2012	547,8	541,2	544,4	20334375	545,5
06/13/2012	545,2	538,5	538,8	22021753	545
06/12/2012	540,8	532,5	534,2	20100014	539,1
06/11/2012	542,5	532	538,4	21692261	533,8
06/08/2012	533,4	524,9	528	28607205	531,4
06/07/2012	539,9	526,5	529	27659230	535
06/06/2012	528,7	511,8	512,5	26417276	527
06/01/2012	514,95	501,9	511,1	30856538	503,2
05/31/2012	510,5	501,8	507,4	26936510	509,5
05/30/2012	509,4	501,2	509,4	19357370	503,5
05/29/2012	516,561	508,4	513,4	16677362	514,4
05/28/2012	518,7	508,3	517,5	9746722	510,4
05/25/2012	519	509,3	517,1	13006894	513,9
05/24/2012	518,1	510,9	514,4	17515550	514,8
05/23/2012	516,3	507,5	516,1	22871110	507,5
05/22/2012	526,221	513,7	518	21451946	523
05/21/2012	515,727	508,5	510,5	19597432	513,4
05/18/2012	520,9	506,76	515,7	32740040	509,6
05/17/2012	537,2	518,2	537,2	28829609	520,9
05/16/2012	541,1	533,88	538,1	26040019	534,2
05/15/2012	551,7	542,1	548,4	22834890	547,7

05/14/2012	548,2	540,2	548,1	25016383	545,8
05/11/2012	555,67	544,7	547,9	25783574	554,2
05/10/2012	558,887	545,6	551,4	22551018	556,5
05/09/2012	556,1	540,67	552,8	20942825	551,2
05/08/2012	574	545	550,3	29742993	548,6
05/04/2012	566,51	551,5	564,3	16136097	555,1
05/03/2012	572	560,2	566,1	17377250	563,3
05/02/2012	570	560	566,9	21804058	561,4
05/01/2012	566,5	554	554,1	6251586	565
04/30/2012	561,3	551,69	561	15163621	555,1
04/27/2012	560	549,1	551,7	20133613	559,4
04/26/2012	558,5	545,3	554,4	18606817	552,6
04/25/2012	559,3	551	555	18669142	554,3
04/24/2012	553,555	541,1	547,6	17697905	553,5
04/23/2012	552,5	541,9	552,5	15725411	545,7
04/20/2012	559,8	553,5	555,5	15346513	555,8
04/19/2012	559,6	552,4	554,1	17686583	554,6
04/18/2012	556,51	549,7	554,1	17155531	552
04/17/2012	554,1	538,54	539,1	19441337	554,1
04/16/2012	548,4	540,5	543	14256363	541,3
04/13/2012	549,4	541,8	548,2	16370762	543,2
04/12/2012	551,1	535,1	542,9	47842233	548
04/11/2012	547,17	535,5	537	19734579	540,9
04/10/2012	552	537	547,3	25252823	537
04/05/2012	559	549,4	558	35327093	554,5
04/04/2012	565,175	553,4	561	30863498	556,8
04/03/2012	564,3	555,3	557,5	22523748	558,9
04/02/2012	558,756	544	553,7	24107201	558,7
03/30/2012	557,1	547,5	549	24872708	554,8
03/29/2012	561,274	547,1	558,1	25153261	547,1
03/28/2012	568	560,5	564	15148332	561,4
03/27/2012	571,2	564,1	566,6	20087015	564,5
03/26/2012	562,12	555,1	560,7	14589659	561
03/23/2012	563,4	553,1	562,8	14763596	558,3
03/22/2012	567,3	560,1	566	11980230	563,4
03/21/2012	571	565	567,2	13713373	567,4
03/20/2012	573	563,5	572,1	16838124	565,3
03/19/2012	578,1	571,5	577,1	12357738	577,8
03/16/2012	582,902	572,7	574	31671009	580,4
03/15/2012	577,9	570,5	576,7	27575081	574,8
03/14/2012	580	567	571,3	27210736	575
03/13/2012	573,4	563,4	565,6	21031908	572,4
03/12/2012	560,544	552,29	556,2	17772628	556,1
03/09/2012	558,8	550,9	557,1	21405164	556,9
03/08/2012	561,692	552,5	553,5	12846359	556
03/07/2012	554,204	549	553,1	21818525	550,7
03/06/2012	557,8	545,4	557,7	22201735	548,4
03/05/2012	565,85	557,3	565	17734041	558,6
03/02/2012	572,8	565,1	567,9	8845173	569
03/01/2012	568,442	558,2	560,2	20760030	568,3

02/29/2012	570,188	553,079	566	32388175	555,3
02/28/2012	562,35	555,5	560	32037780	559,3
02/27/2012	578,55	547,5	565	37674175	553,5
02/24/2012	581	572,025	580	14104899	574,9
02/23/2012	581,8	571,4	577	14987727	575,4
02/22/2012	581,8	575,3	581,4	20675548	575,6
02/21/2012	587,2	577,5	582,1	13082079	579,5
02/20/2012	583,1	575,2	578,4	13372179	581,7
02/17/2012	583	573	575,2	16859184	577,7
02/16/2012	574,2	566,7	571	16796905	573,6
02/15/2012	579,568	569,3	570,6	19555864	575,9
02/14/2012	568,05	558,4	561,6	18131910	561,5
02/13/2012	566,63	557,6	564	10695798	564,4
02/10/2012	568,86	554,824	564,5	13670707	557,6
02/09/2012	573,6	564	565,1	16097669	568
02/08/2012	570,2	560,4	563,9	14699473	565,5
02/07/2012	563,1	553,2	557,7	17029179	562
02/06/2012	559,7	551,9	556,8	11504369	557,5
02/03/2012	561,6	544,4	544,8	22588106	559,5
02/02/2012	546,734	536,965	545,1	20683593	545,7
02/01/2012	544,115	530,7	532,7	21569223	541,9
01/31/2012	535,2	527,9	532	19693309	529,7
01/30/2012	536	526	535,9	16154811	527,5
01/27/2012	544,3	538,29	539,8	16713037	541,1
01/26/2012	541,9	531,5	536,2	24231526	539,5
01/25/2012	542,856	529,1	542	15016061	537
01/24/2012	544,4	534,9	543,1	12445753	540,1
01/23/2012	549,9	540,9	545	15514508	544,9
01/20/2012	543,2	533,5	536,5	32127988	542,3
01/19/2012	536,4	479,17	519,3	30052406	536,4
01/18/2012	522	511,614	518,1	15596906	515,6
01/17/2012	523	512,8	515,6	16673544	517,5
01/16/2012	509,6	500,2	502,9	11889092	507,7
01/13/2012	509,416	498	503,8	21512552	504,7
01/12/2012	512,6	497,85	502,1	26528409	499,6
01/11/2012	505,4	498,95	503,5	19721136	503,6
01/10/2012	507	493	496,75	27026684	504,7
01/09/2012	503,9	490,6	503,1	19767738	491,4
01/06/2012	502	495,2	496,15	15617743	498,2
01/05/2012	504,8	492,2	502	16740271	497,6
01/04/2012	502,928	496,6	500	14671757	500
01/03/2012	505,5	493,1	500	21321257	504,9
12/30/2011	494	488,6	492,85	6659347	491,05
12/29/2011	492	483,235	487,2	8850158	492
12/28/2011	495	485,75	488,1	16130229	487,05
12/23/2011	491,121	483,6	491	13323034	490,05
12/22/2011	489,95	481,4	481,7	11341739	488,55
12/21/2011	497	477,6	485,35	22457194	480,1
12/20/2011	487,524	476,05	477,8	17309876	483,9
12/19/2011	487,226	474	475,15	19524087	478,25

12/16/2011	491,15	480,7	486,85	33837664	480,7
12/15/2011	488,667	477,625	481,9	20896224	482,4
12/14/2011	492,05	480	487,8	21739446	480
12/13/2011	496,95	483,3	489,65	16727379	492,5
12/12/2011	501,8	487,3	497,65	22555243	488,75
12/09/2011	505,8	492,45	494,3	23770276	504,9
12/08/2011	516,4	501,7	511,7	18556264	501,7
12/07/2011	518,2	500,5	517,2	25693816	509
12/06/2011	513,876	507,146	509	20198606	508,3
12/05/2011	522	509,806	513,5	18217641	518
12/02/2011	516	503	503,9	28175332	510,7
12/01/2011	503	492,3	497,05	21414411	495,7
11/30/2011	505	474,2	478,3	60926761	494,5
11/29/2011	489,7	480,15	487,5	16348190	486,55
11/28/2011	490,9	469,8	473,5	29780764	488,75
11/25/2011	469,969	456,48	465,05	18617855	467,4
11/24/2011	471,66	465,107	468,6	24141676	466,85
11/23/2011	472,23	463,5	467,2	24030527	463,5
11/22/2011	479,49	473,619	476,45	23400263	474,95
11/21/2011	474,92	468,44	478,35	23244273	469
11/18/2011	483,6	475,325	479,95	26127332	480,85
11/17/2011	492,5	479,38	491,4	20957949	484,4
11/16/2011	505,8	491,9	498,9	24729686	494,85
11/15/2011	502,95	493,526	500	25358008	501,3
11/14/2011	508,295	500,4	506,5	16180108	504,7
11/11/2011	503,3	492,813	498	18882797	503,3
11/10/2011	501,4	489,7	495,3	32937968	496,95
11/09/2011	545,938	498,854	542	53984161	506,3
11/08/2011	544,7	535	537	10648381	537,5
11/07/2011	542,9	530	538	12961825	535
11/04/2011	549,2	537	546,2	19901885	540
11/03/2011	547,5	529,1	531,4	29235180	541
11/02/2011	547	528,3	540,4	24850094	540,8
11/01/2011	538	521	538	29549761	532,4
10/31/2011	563,983	544,9	562	29938336	544,9
10/28/2011	575,3	555,8	555,8	35525052	565,3
10/27/2011	565	535,4	540	40307786	555,3
10/26/2011	529,9	520,4	523,3	15606428	526,2
10/25/2011	531,7	520	524,1	16454599	525
10/24/2011	531,2	519,5	522,5	14367037	530
10/21/2011	520,907	512,2	516,5	20658486	518
10/20/2011	519,6	508,3	513,4	17334397	512,7
10/19/2011	534,49	519,8	524,9	17503399	522,5
10/18/2011	529,901	509,2	515,5	16927343	520,2
10/17/2011	532	518,6	526,9	17756951	523
10/14/2011	532,2	515	523,1	19581680	525
10/13/2011	531,887	519,5	526	24934180	523,1
10/12/2011	532,3	512,5	516	26116788	529,1
10/11/2011	520,7	508,8	517,2	12452477	519,7
10/10/2011	520,5	500	505,4	18179182	519,1

10/07/2011	518,2	504,6	510	19286289	509
10/06/2011	509,8	483,55	487,85	30005785	509,8
10/05/2011	489,9	473,95	484,2	22784413	485
10/04/2011	482,05	466,45	481	23664302	473,55
10/03/2011	494,465	478,15	485,15	25161209	487,6
09/30/2011	508,5	488,2	506,8	31906221	496,9
09/29/2011	517,9	503	506,5	15604888	512,8
09/28/2011	514,6	504,6	511,6	21195654	510
09/27/2011	521,451	500	509,1	28377347	520,4
09/26/2011	507,72	484,85	484,9	23807598	499,9
09/23/2011	498,95	484	496	25433340	498
09/22/2011	503,6	484,45	501	36509171	486,2
09/21/2011	520	510,25	517,8	17053882	511,9
09/20/2011	522,8	520,9	515	18549689	520,9
09/19/2011	518,9	506,933	513,5	20150203	511,2
09/16/2011	536,92	522,9	528	43645990	524,8
09/15/2011	524,8	501,06	504,6	29694045	521,1
09/14/2011	507	491,5	494	23300005	501,5
09/13/2011	502,57	484,45	500,3	20652571	499
09/12/2011	501,86	488,15	499	27748778	492,55
09/09/2011	525,8	504,5	522,8	28038108	504,5
09/08/2011	528,2	517,1	521	15783013	522
09/07/2011	526	514,4	518	17345767	525,6
09/06/2011	515,5	502,5	503,2	25650340	509,2
09/05/2011	522	503,7	518,5	21233136	504,5
09/02/2011	541,267	522,7	531,9	19500514	524,5
09/01/2011	542,8	532	540	15311060	538,5
08/31/2011	536,713	521,6	526,3	28292975	536,6
08/30/2011	525,3	517,9	520,5	22502352	524,9
08/26/2011	516,3	495	514,6	23505958	503,8
08/25/2011	523	510,1	517,2	21177237	513,1
08/24/2011	521,7	507,3	513,3	18304926	514,9
08/23/2011	524,6	507	517,5	18921484	512,1
08/22/2011	518,4	505,6	505,6	6341185	511
08/19/2011	516,1	497,35	511,7	35968996	511
08/18/2011	532,046	502,2	531,2	32445684	509,6
08/17/2011	550,254	540,9	543,3	18008320	542
08/16/2011	554,2	534,9	542,6	18766112	552,6
08/15/2011	552,543	543,475	552,5	13130333	547,2
08/12/2011	554	530	537,9	30539859	551,8
08/11/2011	539,6	505,3	531,6	43410351	535,8
08/10/2011	555,8	512,3	552,1	54043299	516,2
08/09/2011	546,4	500,5	535,3	56654478	545
08/08/2011	564,685	537,6	551	36865924	537,8
08/05/2011	577,1	553,7	569,9	38522002	557,1
08/04/2011	600	575,8	599	31961630	578,5
08/03/2011	608,1	591	603,8	24197297	593,8
08/02/2011	620,1	607,2	614,5	26824667	610,1
08/01/2011	624,9	594,768	606,2	41951715	607,5
07/29/2011	603,1	593,4	600,9	19205807	594,5

07/28/2011	608,482	597,5	599,5	13195800	606,8
07/27/2011	610,4	593,1	608,5	21727183	601,9
07/26/2011	613,6	604,825	610,6	13775032	611,6
07/25/2011	610,6	604,7	607,8	15492768	607,6
07/22/2011	620,501	607,9	614	17335965	612,2
07/21/2011	614,6	598,8	605,2	25496228	608,6
07/20/2011	607,1	594,412	597,9	21271136	605,5
07/19/2011	600	588,7	595,7	20595706	593,7
07/18/2011	599,7	590,4	597,8	16526470	591,2
07/15/2011	605,1	597,9	598,1	20744566	599,9
07/14/2011	606,6	598	598,7	19864128	600
07/13/2011	609,8	600,1	605,5	17644548	606,6
07/12/2011	611,9	601,8	611,9	29293961	606,2
07/11/2011	621,9	613,1	618,4	21373319	615,5
07/08/2011	629,9	617,2	629	17918268	618,2
07/07/2011	630,8	623,2	628,9	17271952	624,6
07/06/2011	628	618,9	627	18757559	625,5
07/05/2011	631,2	623,5	627,6	12709069	624,6
07/04/2011	629,7	623,4	626,7	9418407	627
07/01/2011	630	617,3	619,9	20248552	629,1
06/30/2011	619,4	610	616,3	24220644	618,4
06/29/2011	614,908	608,4	609,8	17821017	612,4
06/28/2011	611,3	602,5	608,2	16153808	608,2
06/27/2011	609,3	600,36	603,2	13296657	606,2
06/24/2011	613,63	600	610,8	25209159	602,9
06/23/2011	609,463	599	606,1	18999867	601,1
06/22/2011	609	601,3	607,3	17097128	605,6
06/21/2011	609,8	603,2	605,9	16774250	609
06/20/2011	605,2	597,6	601,4	12637671	603,5
06/17/2011	613,169	598,6	606,3	39940807	607,3
06/16/2011	612,976	604,3	608,3	28616574	608,2
06/15/2011	616,17	608,2	615	26816076	608,6
06/14/2011	622,931	616	620,7	20029214	616
06/13/2011	620,801	615,5	618	15701206	616,2
06/10/2011	623,63	613,2	619,9	28315779	613,8
06/09/2011	622,853	616,1	616,7	19742336	621,7
06/08/2011	623,7	615,1	621,4	25199724	616,6
06/07/2011	630	622,87	626,7	13709084	623,2
06/06/2011	628,3	621,5	625,3	10276551	625,8
06/03/2011	631,9	623,2	630,1	20623628	627,3
06/02/2011	632,6	627,2	629,6	18011037	627,2
06/01/2011	637,6	629,9	636	18735280	631,8
05/31/2011	650	632,6	633	26671119	634,8
05/27/2011	632,9	627,5	630,3	18437696	630,5
05/26/2011	633	622,1	629,6	18677961	623,9
05/25/2011	630,6	622,3	622,6	23974601	626,4
05/24/2011	631	621,9	628,7	27291848	623,5
05/23/2011	644,537	625,1	632,7	25925112	626,7
05/20/2011	644,77	634,8	642,3	25782564	635,1
05/19/2011	646,8	638,861	641	21507374	639,5

05/18/2011	641,6	636,5	639,7	24176068	638,6
05/17/2011	650	637	642,6	21172916	638,8
05/16/2011	650,1	623,141	647,2	23352833	642,7
05/13/2011	657,4	647,17	650	32717767	647,5
05/12/2011	648,6	638,4	643	21704525	648
05/11/2011	654,2	634,6	654,2	29089986	646,1
05/10/2011	659,988	647,1	650,5	22396717	656,2
05/09/2011	660	635,6	655	36540363	648,2
05/06/2011	654,3	641,8	651	25175144	651,7
05/05/2011	654,2	645,396	653,4	21675052	646,2
05/04/2011	662,7	650,8	657,6	22780034	651,8
05/03/2011	667,72	654	658,8	21940016	662,5
04/28/2011	658,79	619,312	656	24450356	655,4
04/27/2011	661,6	655,4	658,4	17453116	657,9
04/26/2011	659,6	651,4	655,5	19277628	659,6
04/21/2011	664,836	652,6	656,5	20515088	659,6
04/20/2011	655,4	648,1	649,9	19441273	651,8
04/19/2011	646,4	640,536	646,3	15049156	640,6
04/18/2011	654,5	640,2	653,5	33415924	643,8
04/15/2011	657	637,133	657	22792365	653,4
04/14/2011	665,95	650	658,2	22072882	653,3
04/13/2011	670,2	655,044	662	19235826	661,6
04/12/2011	661,9	653,2	659,2	21750282	654,9
04/11/2011	668,4	658,3	663	17741123	660
04/08/2011	672,07	662,9	669,2	17096895	664,7
04/07/2011	674,3	661,6	662,2	27919572	667,2
04/06/2011	667,5	649,9	653	33209096	660,4
04/05/2011	649,8	644,1	649,1	17594375	647,4
04/04/2011	655,2	646,3	653,8	16117875	647,6
04/01/2011	655,877	645,3	645,3	20818714	655,1
03/31/2011	654,9	641	653,6	37468473	641
03/30/2011	657	653,2	657	16171687	656
03/29/2011	655,2	645,4	655	18822387	651,4
03/28/2011	657,99	650,6	651	18528575	653,5
03/25/2011	653,9	646,3	652,2	23333223	647,9
03/24/2011	649,1	630,92	632,4	37961301	646,6
03/23/2011	631,3	622,1	625,2	24398634	631,3
03/22/2011	636,4	624,8	633,2	25040808	626,1
03/21/2011	638,52	626,172	633,1	26191272	633,8
03/18/2011	634	622,5	632	57156260	623,1
03/17/2011	630	618,3	628,8	39727056	626,6
03/16/2011	642,9	619,6	639	48759230	622,5
03/15/2011	649	636,6	642,5	38330281	646
03/14/2011	663,3	648,2	660	36377053	650
03/11/2011	661,9	655,8	660,6	24715886	657,6
03/10/2011	665,8	658,7	662,9	24777638	660
03/09/2011	674,3	662,3	674,3	20465607	666,2
03/08/2011	671,5	663,3	670,6	32211269	670,6
03/07/2011	665,6	651,424	655,3	21674935	657,5
03/04/2011	666,94	650,45	663,8	1,25E+08	652,5

03/03/2011	664,1	565,2	660	1,25E+08	662,7
03/02/2011	663,7	655,28	660,7	1875000	657,5
03/01/2011	678	655,4	675	1,2E+08	658
02/28/2011	727,8	667,5	722,6	96734018	678
02/25/2011	715,57	705,4	706	5440889	711,1
02/24/2011	706,13	686,2	691	17626518	694,8
02/23/2011	707,5	695	703	19307326	696,8
02/22/2011	703,313	692,3	702	22106044	699
02/21/2011	721,1	703,7	717,1	17025417	704,4
02/18/2011	731,1	718,2	728,9	37787654	722,8
02/17/2011	739,63	723	723,5	55301160	730,9
02/16/2011	725,5	703,5	705,1	35711620	721,5
02/15/2011	707,1	699,8	702,7	40017255	701,6
02/14/2011	712,2	705,8	712,2	18959917	707,9
02/11/2011	714	705,1	709,5	19949882	714
02/10/2011	717	711,2	715	22941374	715
02/09/2011	728,1	716,5	717,9	30012563	723
02/08/2011	718,2	703,5	706,3	27298435	718,1
02/07/2011	708,1	700,5	702	20577940	706
02/04/2011	712,3	705,1	707,2	13345562	706,5
02/03/2011	708,7	700,2	700,2	21900256	708
02/02/2011	704	687	689,5	21029790	701,4
02/01/2011	688,6	675,6	683,3	21349396	687,7
01/31/2011	687,7	678,1	683	22883405	680,6
01/28/2011	697,2	684,6	695,1	29233786	684,8
01/27/2011	698,3	689,7	694	26114526	695,9
01/26/2011	709,9	694,5	701,4	21531990	696
01/25/2011	703	693,9	697,2	18866829	698
01/24/2011	700,5	691,2	694,5	14165459	697,2
01/21/2011	704,9	692,3	697	26468317	695,8
01/20/2011	702	691,2	697,5	24349987	697,3
01/19/2011	711,2	700,5	708	30354469	704,1
01/18/2011	715,7	703,5	704,9	20668914	709,3
01/17/2011	707,6	699	705,9	15050406	703,5
01/14/2011	710	699	707,6	25484071	709,7
01/13/2011	719,1	709,1	710,1	31345631	713
01/12/2011	715,3	698,7	700,7	35200849	715
01/11/2011	693	683,5	689	24683580	688,7
01/10/2011	678,5	670,6	677,9	14179900	672,4
01/07/2011	692,3	679,2	688,7	16200291	680
01/06/2011	697,6	685,5	688	20358752	687,3
01/05/2011	689	674,1	675	23791592	689
01/04/2011	671,6	663,1	665,8	19174577	668,1
12/31/2010	661,7	651,1	661	8831248	651,1
12/30/2010	666,3	657,6	663,7	9164494	658,4
12/29/2010	670,4	663,1	665,5	9642660	663,1
12/24/2010	667,3	664,3	664,9	1915992	667,3
12/23/2010	669,9	665	668,5	7962463	668
12/22/2010	671,1	661,4	663,5	11143574	669,4
12/21/2010	665,8	660,7	661,6	11155752	662,8

12/20/2010	659,4	653,1	655,4	11647875	656,8
12/17/2010	663,5	653,7	660,9	39707429	655,5
12/16/2010	664,9	658	661,2	16632650	662,1
12/15/2010	666,9	661	663,7	19814069	661,1
12/14/2010	673,7	663,2	663,6	22992579	671,7
12/13/2010	672	661,8	665,3	14061339	665,5
12/10/2010	666,8	660,4	665,1	14201752	663,1
12/09/2010	671,4	659	660,5	22968060	666,7
12/08/2010	662,4	656,9	659,7	23842271	658,9
12/07/2010	670,5	661,8	665,2	18595924	665,5
12/06/2010	669,1	660	666,7	17221415	666,7
12/03/2010	676,3	664,5	667,1	30311256	665,8
12/02/2010	669,5	652,5	659,1	25684540	667,5
12/01/2010	659,3	650,6	655	35047545	656,2
11/30/2010	658,5	646,8	651,4	41337276	648,3
11/29/2010	666,6	651,1	659	34880572	651,4
11/26/2010	655,3	642,1	653,8	22351255	651,1
11/25/2010	660,6	651,3	654	13103649	656,1
11/24/2010	655	645,9	650,6	26841210	652,2
11/23/2010	649,8	643,3	648	25873430	643,9
11/22/2010	665,3	648,5	665,3	19068544	653,8
11/19/2010	666,8	650,4	666,5	30999417	657,5
11/18/2010	673,1	663,8	665,4	17805770	666,5
11/17/2010	666,4	657,1	659,1	20048581	660,5
11/16/2010	674,9	665	673,5	29164778	665
11/15/2010	683,2	674,2	676	15944371	681,8
11/12/2010	687,2	673,3	678,5	27752656	679,8
11/11/2010	694,9	678,8	692,8	20492136	684
11/10/2010	695	685,1	693,6	19974610	689,6
11/09/2010	698,9	690	694,3	22620483	694,4
11/08/2010	691,5	684,6	689,6	20429481	689,1
11/05/2010	714,5	679,8	700,9	50364842	683
11/04/2010	699,4	680,1	683	45608418	695,1
11/03/2010	671,1	662	662	27327077	670
11/02/2010	665	651,1	651,9	19865799	657,9
11/01/2010	659,1	649	653,1	18834156	655,2
10/29/2010	656	649,1	654,7	19856423	649,1
10/28/2010	667,9	655	658,3	20368883	659
10/27/2010	664,4	654,1	657,9	16752934	656,9
10/26/2010	667,2	657	662,9	19649675	660
10/25/2010	673,1	667	671	15829340	668,4
10/22/2010	677,6	665,7	675,4	15243622	666,8
10/21/2010	676	657,7	658,8	22878905	670,4
10/20/2010	664,7	654,6	661	20601024	660
10/19/2010	669,5	658,2	660,8	23116912	660,5
10/18/2010	663,3	652	655	21001667	660,4
10/15/2010	669,4	648	666	35422577	653,3
10/14/2010	675,5	660	669,5	28964473	662,3
10/13/2010	673,5	656,8	661	24348796	671,1
10/12/2010	665,4	654,3	659,1	16358936	663,2

10/11/2010	663,7	657,9	659,9	8540625	661,9
10/08/2010	664	654,7	661,4	15083065	658,2
10/07/2010	666,7	659,5	664,2	15751823	661,6
10/06/2010	670	661,2	666,6	18742163	663,7
10/05/2010	667,5	654,7	656,3	26827233	665,5
10/04/2010	661,1	651,5	655,7	16853670	651,6
10/01/2010	657,5	646,8	651,9	25151294	653,6
09/30/2010	656,2	641,4	645,9	35108720	645
09/29/2010	662	644,9	660,9	33229257	649
09/28/2010	662,8	651	660,7	26653503	659,5
09/27/2010	666,7	659,6	665,8	16858035	660,9
09/24/2010	670,5	662	662	22107734	666,3
09/23/2010	671	652,4	670,6	21889460	664
09/22/2010	673,4	660,1	673,4	20035153	664
09/21/2010	683,4	671	677,8	21983658	671
09/20/2010	682,2	671,2	673,5	17871449	679,6
09/17/2010	681,2	668	676,3	48623141	672,7
09/16/2010	680,6	673	673,6	19618290	675,4
09/15/2010	681,9	673,8	674,4	24881215	676,6
09/14/2010	683,4	673,6	675	20939980	676,2
09/13/2010	682,8	668	672	22811474	677,9
09/10/2010	665,4	654,5	661,8	15662047	661,5
09/09/2010	666	652	655	20809053	661,6
09/08/2010	659,5	648,5	658,5	22519043	654,8
09/07/2010	665,5	659	661,5	19237145	662,4
09/06/2010	665,5	657,3	659,5	12528101	662,8
09/03/2010	662,1	649,3	651,5	17906580	654,4
09/02/2010	655	646,9	651,1	15327346	652
09/01/2010	653	636,4	642,4	27396882	652
08/31/2010	644,3	629,1	630	32364825	643,7
08/27/2010	638,6	627,7	632,4	15796805	637
08/26/2010	637,7	627,7	635,7	13953520	632,9
08/25/2010	638,3	626	632,3	22687847	631,5
08/24/2010	639,2	623,6	638,6	26566086	629,9
08/23/2010	642,9	632,8	636	16187373	639,2
08/20/2010	642	626,7	640	23976332	634,2
08/19/2010	658,5	634	658,2	25750829	635,5
08/18/2010	660,9	652,8	660,9	16924153	652,8
08/17/2010	669	653,8	654,6	16556895	667,7
08/16/2010	659,3	648	657,1	15567929	654,5
08/13/2010	664,6	645,3	664,3	22321523	652,9
08/12/2010	665	650	651,8	24906662	661,3
08/11/2010	670	655,9	667	22954357	657,5
08/10/2010	671,9	663,8	668	14286486	670
08/09/2010	674,3	664	665,1	16325352	670,7
08/06/2010	675	658,8	669,5	20254372	661,4
08/05/2010	676,1	667,6	670	22333119	669
08/04/2010	673,8	658,2	669,7	32034279	672
08/03/2010	672,3	663	670	35912317	671,4
08/02/2010	684	655	656,3	54605214	680

07/30/2010	660,4	646	656	28984264	646
07/29/2010	670,9	656,1	663,2	19599623	656,3
07/28/2010	677,8	661,5	666	31889831	663,3
07/27/2010	668,7	646	647,7	50126780	666,3
07/26/2010	649,3	641,3	647,9	14284052	649,3
07/23/2010	650,6	639	648,8	21444677	646,2
07/22/2010	655,1	637,9	638,2	26133632	655
07/21/2010	643,2	631,6	633,9	24870257	638
07/20/2010	629,9	617,2	628,9	21128055	627,8
07/19/2010	632,4	616,4	620,9	17289991	623,1
07/16/2010	636,9	620	635,3	37576318	621,6
07/15/2010	645,6	629,5	633,8	34638149	637,5
07/14/2010	642,2	632,7	641,7	20408287	639,7
07/13/2010	648,1	632,2	634	25939404	644,4
07/12/2010	637,3	623,6	630	13565096	632,4
07/09/2010	635,2	622,1	625,2	22979411	627,1
07/08/2010	629,5	612,5	616,5	31090643	623,2
07/07/2010	616,1	595,2	607	30995838	614,7
07/06/2010	617	599	601,2	24051936	615,9
07/05/2010	606,7	595,5	603,6	15192049	596,2
07/02/2010	612,2	596,8	607,2	22018294	600,1
07/01/2010	612,7	597,7	608	27883725	599,1
06/30/2010	627	612,4	618	30261719	615,2
06/29/2010	629,4	612,4	627,8	30604549	615,5
06/28/2010	647,9	631,6	641,7	17839396	639
06/25/2010	651,7	640,5	640,9	20587105	641,8
06/24/2010	655,1	636,6	653,3	20689272	637,1
06/23/2010	660,7	648,7	653,9	22039370	651,8
06/22/2010	660,9	647,5	655	26601785	659,2
06/21/2010	662,8	655,5	659,9	20976016	659,3
06/18/2010	652,8	640	646	52729049	648,6
06/17/2010	659,2	644,4	645,4	21217421	648,9
06/16/2010	656,9	643,5	656,9	28695920	648,5
06/15/2010	654	640,6	643,7	25275366	650,4
06/14/2010	653,5	644,3	647,4	21583411	651,3
06/11/2010	651,8	633,5	644	29551768	646,8
06/10/2010	649,6	632,7	636,3	30057579	644,5
06/09/2010	642	631	639,1	31357151	641,6
06/08/2010	634,3	623	632,9	35124356	633
06/07/2010	636,9	623	623	33290980	629,4
06/04/2010	644,8	623,4	638,1	28786852	630,1
06/03/2010	644,9	634,8	637	24219531	639,4
06/02/2010	633,9	622	626	22018561	633,8
06/01/2010	635,5	622,2	622,2	35239629	635,5
05/28/2010	640	627	638,5	32940646	627,8
05/27/2010	636,8	619,2	624,1	30732788	634,3
05/26/2010	630	617,4	627,6	41506487	617,8
05/25/2010	625,9	611,3	619,1	37599405	619,5
05/24/2010	637,1	622,4	634,6	22268568	630,7
05/21/2010	632,2	610,8	628,8	67502354	629,2

05/20/2010	649,9	622,4	641	43204292	632
05/19/2010	648,8	634	645	46160472	638,1
05/18/2010	662,2	648,6	657,1	22748648	650,6
05/17/2010	662	644,5	646,1	28538061	649,1
05/14/2010	663,2	641,4	663	41374397	647,5
05/13/2010	668	656,3	667,9	23999881	665,1
05/12/2010	669,6	650	655,1	32074840	666,7
05/11/2010	664	650	658	37674193	661,4
05/10/2010	684,2	659,3	665,4	80427103	671,6
05/07/2010	678,3	618	626	1,14E+08	629,6
05/06/2010	658,6	623	650	74475594	628,4
05/05/2010	666,2	644,8	662	48746903	652,6
05/04/2010	672,5	652,8	669,5	42457010	655,3
04/30/2010	682,9	665,2	676	34838649	668
04/29/2010	681,2	666,8	670,4	30564817	678
04/28/2010	676,3	655,2	669	59335282	665,9
04/27/2010	686	665,7	684	35142526	665,7
04/26/2010	692,3	685	690	23252110	685,8
04/23/2010	689,8	676,9	681	29260455	682
04/22/2010	689,6	671,1	682,5	40836581	677,4
04/21/2010	694,6	678,3	691,8	38080237	682
04/20/2010	696,5	688,2	694	22462646	691,7
04/19/2010	694,7	681,2	690,1	35962463	691
04/16/2010	713,5	691,5	707	53644059	698
04/15/2010	712,8	694,3	695	49329046	712,5
04/14/2010	698	689,4	695,9	23498025	692
04/13/2010	695,5	685,1	693	22627302	695,1
04/12/2010	695,6	689,2	694,1	21237940	694,4
04/09/2010	691,9	683,4	684,6	26320346	690,6
04/08/2010	682,3	674	675,5	32201276	676,7
04/07/2010	680,5	670,8	673,6	24875366	677,5
04/06/2010	679	662	679	24704896	672,4
04/01/2010	675,4	668,5	670,6	24501812	675,4
03/31/2010	675	664,8	673	40751326	668
03/30/2010	688,3	669,7	688	37414931	670
03/29/2010	691,2	680,5	690,9	18980156	684
03/26/2010	696,3	685,7	695,3	22151202	687,7
03/25/2010	695,4	670	677,7	38244375	694,7
03/24/2010	680,6	667	680,6	33644557	674,5
03/23/2010	687	675,5	677	25322057	675,8
03/22/2010	681,3	670,7	679	27238380	678,1
03/19/2010	687,9	677,7	683	68138529	680
03/18/2010	688,6	680,2	688	29246909	681
03/17/2010	694,1	682,5	686	37326260	692,8
03/16/2010	691,3	683,3	689	30657147	683,5
03/15/2010	686,6	679,8	686	23783718	681
03/12/2010	694,9	681,7	694,3	42408838	684
03/11/2010	706	693,3	704	22810023	694,6
03/10/2010	706,8	697,5	703	20033543	706,1
03/09/2010	708,6	693	706,5	26373031	701,1

03/08/2010	707,3	699	706,5	22229423	705,8
03/05/2010	711,9	695,3	697,5	27534519	710,8
03/04/2010	699,3	687,5	696	33585069	693,4
03/03/2010	700	684,1	696,5	40278742	699,9
03/02/2010	700,7	683,6	692	68375426	700,6
03/01/2010	736,6	675,2	735	1,32E+08	682
02/26/2010	725	714	723	39481370	719,6
02/25/2010	728,5	707,1	716	35702892	710
02/24/2010	719,6	702,2	703,1	41563974	717,8
02/23/2010	707,7	696,4	703,8	31319292	700,6
02/22/2010	702,6	690,1	697,3	26723593	698,8
02/19/2010	694,5	677,3	679	52291849	691
02/18/2010	689,8	677,1	680	19329756	685
02/17/2010	685,1	671,8	672	32580229	681
02/16/2010	684,6	661,9	666,8	28409847	667,8
02/15/2010	659,7	651,5	652,1	14301375	657
02/12/2010	660,6	642,3	659,9	29531498	649,7
02/11/2010	670,8	650,6	668,7	39439304	657
02/10/2010	667,9	652,6	656,9	29857987	658,2
02/09/2010	660	646,3	650	30862374	650,3
02/08/2010	657,4	638,3	655,7	39548302	648,4
02/05/2010	661	645,5	660	56701283	648
02/04/2010	681	650,1	677,2	46388178	656
02/03/2010	694,6	678,7	686,6	25611394	681,3
02/02/2010	690	678,8	684,4	24197532	683,5
02/01/2010	687,3	671,5	675	24892531	687
01/29/2010	684,9	666	668	37934449	677,3
01/28/2010	677,6	660	675,9	29872366	660
01/27/2010	673	654,9	667,9	32266493	663
01/26/2010	677,2	664,5	668	18537759	673,6
01/25/2010	687,3	669	669	28880302	674,8
01/22/2010	681,9	653,3	674,6	52300128	673,6
01/21/2010	699	675	688,5	41805816	675
01/20/2010	703,7	681,7	694	39470142	683,4
01/19/2010	701	681,2	695,1	33389802	698,3
01/18/2010	706,3	694,4	704,8	18603314	699
01/15/2010	726,8	699,7	718,5	56873347	702,5
01/14/2010	723	711,8	720,8	17820924	714,6
01/13/2010	724,5	714,1	719,4	21464410	717,7
01/12/2010	734,9	720,5	733,3	19002473	728,4
01/11/2010	746,1	728,2	740,6	17792560	730
01/08/2010	742,5	729	740,2	16867890	740
01/07/2010	742,4	730,1	735,1	20899502	736,5
01/06/2010	744	734,2	737,1	15221746	740,4
01/05/2010	747,2	723	723	24790656	737
01/04/2010	726,5	713	713,3	13890207	726,5
12/31/2009	719	708,8	718	4410964	708,8
12/30/2009	718,8	707,8	717	7555681	710,5
12/29/2009	717,7	708,2	717	10829685	713,7
12/24/2009	719,5	708	711	3204232	718,9

12/23/2009	722	707,6	709,6	11600315	714
12/22/2009	709,9	697,2	700,5	11549699	703,1
12/21/2009	706,5	685,8	688,6	17147768	702,5
12/18/2009	695	677,6	692,5	79029865	680
12/17/2009	705	684,1	700	32077892	684,1
12/16/2009	712	702,8	704,3	23264515	709
12/15/2009	713	701	710,9	26799001	701,8
12/14/2009	724,8	713,2	722	20231955	719,9
12/11/2009	717,6	701,5	715,2	21577603	703,4
12/10/2009	713	699,5	701,9	21458912	713
12/09/2009	707	693	698	28365061	699
12/08/2009	712	688,2	710,4	42814592	695,1
12/07/2009	724,2	711,1	723	25803496	712,8
12/04/2009	732,7	710	724,9	26721590	723,6
12/03/2009	734,9	722,2	725,9	22538938	722,5
12/02/2009	726,6	710,4	722	22481488	722,7
12/01/2009	729,7	715,2	715,2	23142717	726
11/30/2009	717,3	703,5	712	35146498	707
11/27/2009	712	675,7	685	44709839	706,3
11/26/2009	730	701,4	730	60774382	705,6
11/25/2009	743,8	734,1	743,8	21963464	741,2
11/24/2009	744,6	735,9	743	28027837	737
11/23/2009	752	741,6	742,6	27366557	751,4
11/20/2009	739,4	728,1	736,4	40347466	731,9
11/19/2009	745,1	729,3	742	19695217	732,7
11/18/2009	746,3	732	741,6	24487068	742
11/17/2009	755,3	743,9	752,6	25094910	745,1
11/16/2009	766,8	744,6	748	35108038	761,2
11/13/2009	746,6	731,4	734	28347636	741,6
11/12/2009	734,4	721	725,5	32533137	732,5
11/11/2009	734,9	723,1	728,4	36795164	726,1
11/10/2009	726,2	685,6	689,9	71310122	720
11/09/2009	696,1	684,2	686,5	26801962	692,2
11/06/2009	687	667,9	672,9	29176711	683,3
11/05/2009	677,8	660,4	666,2	26431088	669,5
11/04/2009	679,9	667,7	672,4	19761579	677
11/03/2009	682	662,6	678,5	32873686	667,5
11/02/2009	691	668,4	677,1	24345874	690
10/30/2009	684,6	670,8	683,2	37629295	673,7
10/29/2009	682,9	669,9	675,9	28590295	681,1
10/28/2009	684,5	670,1	682,2	38949631	671,4
10/27/2009	691,7	673	690	41382806	680,5
10/26/2009	701,1	682,6	696	31985592	686
10/23/2009	710	694,3	697,1	26045706	698,6
10/22/2009	695	684,7	690,2	22263273	690,1
10/21/2009	704,1	685	702	33088516	703
10/20/2009	711,7	694	710	28965676	694
10/19/2009	711,5	702,4	706,5	22823630	709,9
10/16/2009	716,5	692	713	40629444	694
10/15/2009	724,5	707,9	724,5	32265848	707,9

10/14/2009	724,6	711,3	715	45541193	723
10/13/2009	726,9	704,1	725	30981931	704,1
10/12/2009	725,9	718	722,2	20319750	718
10/09/2009	718,2	708,4	711,8	16927720	716,8
10/08/2009	719,5	700,7	717,7	27039572	712,1
10/07/2009	712,8	703,6	706	28431953	706,2
10/06/2009	703,5	690,5	691	29859718	702,2
10/05/2009	695,4	680,2	688,5	28452225	689,9
10/02/2009	703,1	684	702,3	37038700	686,5
10/01/2009	717,2	698	717,2	26455289	698
09/30/2009	729,9	706,1	721,6	37645928	716
09/29/2009	729,9	714,9	729,9	29976694	725,8
09/28/2009	723,4	703,9	706,1	26708535	723,3
09/25/2009	714,6	700,2	709,1	27979198	704,2
09/24/2009	714,6	698,4	701	28184593	703,4
09/23/2009	718,7	708,2	717,1	22817671	711,1
09/22/2009	729	713,1	725	20683084	713,3
09/21/2009	731	717	728,8	28145038	721,6
09/18/2009	733,8	714	716	80493154	730
09/17/2009	718	703,6	707,2	37382387	717,2
09/16/2009	701,5	673,2	674	49098337	700
09/15/2009	672,8	656,3	662	26904288	670,5
09/14/2009	661,2	647,3	649	16488290	661
09/11/2009	661,8	651,1	654	21277973	654,5
09/10/2009	664,8	651,8	664	25928311	654,3
09/09/2009	664,9	647,4	649,2	21980778	661,1
09/08/2009	669	651,5	666	22969912	654,3
09/07/2009	667	651,1	661,4	14886019	665
09/04/2009	669	641,5	643,9	29618137	658,3
09/03/2009	647	637	642,3	23197253	644
09/02/2009	651,3	638,6	645,2	32814863	640,3
09/01/2009	664,6	643,9	661,9	35016361	643,9
08/28/2009	677,7	658	664	33270489	672,1
08/27/2009	669,2	661,4	664,1	16754835	663,6
08/26/2009	672	660,8	671	19336237	668,6
08/25/2009	671,7	658	659,9	23720357	671
08/24/2009	664,1	652,3	661,5	18732898	664,1
08/21/2009	659,4	643,6	645,1	3712929	659,1
08/20/2009	655	640,6	654,9	2520591	645,8
08/19/2009	645	632,5	639	5393540	643
08/18/2009	659,3	646,6	652	5217579	656
08/17/2009	645,7	629,1	643,2	3759328	638
08/14/2009	664,6	646,1	658,6	5123143	650
08/13/2009	669,5	649	653,1	5279581	669
08/12/2009	653,6	641,3	646,5	1826306	653
08/11/2009	674,4	649,8	669,5	3825482	654,9
08/10/2009	670,6	659,2	664,5	2976572	669
08/07/2009	674,8	630,6	653	31184186	667
08/06/2009	664,4	635	640,9	4682215	661
08/05/2009	643,8	622,2	631	3144737	627,2

08/04/2009	638,4	618	631	2435444	629
08/03/2009	651	593,6	597	8157564	635,9
07/31/2009	614,85	595,3	598,45	9874926	605,75
07/30/2009	597,15	571,85	577	6201226	596
07/29/2009	578,4	564,7	566,6	2043404	571,6
07/28/2009	579,4	564,2	567,05	4162658	567,5
07/27/2009	578,65	562,6	578	3973609	569,95
07/24/2009	582,85	565	570	2157464	574,5
07/23/2009	574,4	558	559,75	4279277	573,2
07/22/2009	559,1	546,95	559,1	3286705	555,7
07/21/2009	563,5	547,5	554,1	7436218	550
07/20/2009	561	549,75	550	3776991	559
07/17/2009	550,9	537,8	538	7085990	545
07/16/2009	542,5	525,55	530	4088979	536,6
07/15/2009	532,9	511,5	514,95	6984150	531
07/14/2009	514,6	501,9	505	3081589	510,8
07/13/2009	502,05	487	493,15	2703566	500,5
07/10/2009	499,55	490	496	5080312	495
07/09/2009	504,3	496,3	498	3196695	500
07/08/2009	505,9	488,95	503,2	5184147	493
07/07/2009	515,9	502,7	507	3436904	502,7
07/06/2009	508,75	500,5	504,05	2227596	506,45
07/03/2009	512,45	500,3	500,3	4659165	509
07/02/2009	515	500	508	5287767	500,3
07/01/2009	509,5	498,9	500,75	6543507	509,5
06/30/2009	511,9	498,25	511,2	8113872	502,5
06/29/2009	515,3	506,25	510	4353462	511,25
06/26/2009	515,7	508,45	509	4467203	510
06/25/2009	523	500	520,2	6868233	505,5
06/24/2009	519,5	508,5	514,1	5668144	518,15
06/23/2009	519,5	508	508	3617990	512,5
06/22/2009	527,75	511,7	522	7662962	512
06/19/2009	535	521	524	52337600	522
06/18/2009	530	517	524	6401096	523,5
06/17/2009	532	521	524,5	5438637	526,5
06/16/2009	532,5	521,25	524,25	6611789	523
06/15/2009	542,25	527	541	5724508	530
06/12/2009	554,5	542	545,75	3682613	547
06/11/2009	556,5	528,75	532	7266747	548,25
06/10/2009	543,5	525	527,75	7754684	536
06/09/2009	522	510,5	520	4815851	517,75
06/08/2009	526,75	517	523	4375452	523,5
06/05/2009	538,25	520,5	531	3992593	524
06/04/2009	535	520	528,5	3665695	531,25
06/03/2009	534,75	510,75	534,5	4815503	529,5
06/02/2009	548,25	533,75	537	4013634	535
06/01/2009	569,5	542,5	561,5	5723916	552
05/29/2009	570,75	546	553,5	11290918	556,5
05/28/2009	548	534	543	3592564	545,25
05/27/2009	557,25	548,25	552	4146915	551

05/26/2009	543	521	532	2713682	540,25
05/22/2009	545,75	530,75	533	2915552	536,5
05/21/2009	546	530,5	545	4713661	540,5
05/20/2009	570,5	558,75	565	3383077	561,5
05/19/2009	581,5	562,75	565,5	4681144	575
05/18/2009	558,75	535	537,75	4837021	555,5
05/15/2009	555	530,5	545	3611260	532
05/14/2009	544,5	526,5	530	3331204	539,75
05/13/2009	561	521,75	561	6767689	530,5
05/12/2009	580,5	559,5	574	6190074	559,5
05/11/2009	583	551,25	582	3234659	578
05/08/2009	583,5	556,75	561,75	6601441	577,5
05/07/2009	584,5	550,5	556,75	6500096	555
05/06/2009	548,25	515	516,5	5026315	539
05/05/2009	524,25	496,25	499,75	8417121	517,5
05/01/2009	487,25	470	477	2070614	482
04/30/2009	489,75	462,75	466,25	9261689	480,5
04/29/2009	472,75	448,5	452,5	5519416	465,25
04/28/2009	460	442,5	448,25	3942314	457
04/27/2009	471	456,25	460,75	2682425	466,5
04/24/2009	476,5	460,5	465	5603179	476
04/23/2009	473,25	454,5	467	3725748	459,5
04/22/2009	469,5	442,75	455	7232710	469,5
04/21/2009	467	436	462	6294273	450,25
04/20/2009	488,25	452	487,5	7311099	459
04/17/2009	501,25	477,75	488	63956710	485
04/16/2009	492	473,75	480	53918056	488
04/15/2009	489	466,5	471,25	50401613	476,5
04/14/2009	501,25	467	471	1E+08	481,25
04/09/2009	477,5	442,25	451	68455724	474
04/08/2009	440,75	423,25	426	64433304	437
04/07/2009	453,25	430,5	453	48051568	442
04/06/2009	463,5	434,75	445	95138684	450,75
04/03/2009	465,25	433,5	442	1,06E+08	434,5
04/02/2009	460,75	421	427,5	1,24E+08	459
04/01/2009	418,5	385,75	390,25	1,02E+08	410,75
03/31/2009	396	378,25	380	1,3E+08	395
03/30/2009	391,5	367	389,75	1,37E+08	370,5
03/27/2009	416,75	386,25	392	1,32E+08	402,5
03/26/2009	405,75	367,25	374	1,64E+08	399,25
03/25/2009	398,75	370,5	382,5	1,45E+08	374,25
03/24/2009	425	380	409	1,45E+08	391,25
03/23/2009	434	364,25	374,75	1,65E+08	417,75
03/20/2009	381,5	355,75	378,75	1,72E+08	371
03/19/2009	499,25	418,25	430	1,17E+08	451,25
03/18/2009	463,25	425	455	61052955	436,75
03/17/2009	460	429,25	439,25	49680820	460
03/16/2009	442,25	401,5	418	40979305	442
03/13/2009	421,5	388,75	403,75	61474581	411,75
03/12/2009	389,75	355,25	373	51118176	386

03/11/2009	391,5	363,25	380	91505710	374
03/10/2009	414,75	344	352	87896393	399
03/09/2009	359,5	310,25	338	96288044	349
03/06/2009	384,25	354,5	378	70823652	360,75
03/05/2009	407	373,5	406	67899016	377,5
03/04/2009	406,75	389,5	402	57487383	401
03/03/2009	421,25	384	404	84874385	395
03/02/2009	464	373	459	1,66E+08	399
02/27/2009	525	487,75	525	56871135	491,25
02/26/2009	533,25	512,5	513	47982984	527
02/25/2009	501,5	482	485	32078247	492,5
02/24/2009	478	462,5	476,5	39970950	472
02/23/2009	494,25	473,75	489,25	38232901	474,25
02/20/2009	496	473,75	495	50439059	477,25
02/19/2009	511,25	494	508,5	31254575	498
02/18/2009	514,75	494	503,5	47011381	504
02/17/2009	524	492,5	524	60587821	494,5
02/16/2009	539	525	526	17984360	530,5
02/13/2009	558,25	517,5	544	44406257	530
02/12/2009	542,25	521	525	32755951	533,5
02/11/2009	541,25	525,5	536	34590724	527
02/10/2009	553,25	532	548	32775749	537,25
02/09/2009	561,75	535,25	540	28046025	555,5
02/06/2009	573	541	543	44687558	549,5
02/05/2009	541	520,75	530,75	32501315	539,5
02/04/2009	549,25	526,75	532	31166834	544,5
02/03/2009	534	518	525,25	24289987	527
02/02/2009	531,75	505	531	36004462	527
01/30/2009	564,75	541,5	553	39093874	543,25
01/29/2009	580	540,25	572,5	41046850	553
01/28/2009	597,5	536,25	539	59660519	583
01/27/2009	546	518,25	534,75	25606729	531,25
01/26/2009	553,25	514	515,25	32859240	541
01/23/2009	541,75	504,5	533	46523319	515,5
01/22/2009	559,75	516,5	525	65425172	527
01/21/2009	525,75	480	501	1,22E+08	515,5
01/20/2009	515	479,25	507	1,03E+08	485
01/19/2009	545	460	545	98983457	501
01/16/2009	561,5	530,75	553	61493478	535,75
01/15/2009	587,75	547,5	578,25	49882119	547,5
01/14/2009	621	561,25	620	74735801	588,75
01/13/2009	643	619,75	637,5	28376377	640
01/12/2009	646	630	630	14073492	638,75
01/09/2009	650	625	638	21226223	628,5
01/08/2009	640,25	623	638	21103321	640,25
01/07/2009	659,5	640,5	654,75	24062638	643
01/06/2009	681,75	653	675	23525059	657,75
01/05/2009	685	665	685	7989643	679
01/02/2009	684,5	665,5	675	3672321	682
12/31/2008	669	649	658	11836249	662

12/30/2008	650,25	634,5	640	16163685	649
12/29/2008	635	620,5	625,5	17293314	635
12/24/2008	626	611,75	625	6676397	625
12/23/2008	631,5	594,25	627	29531623	620
12/22/2008	633,25	608,25	629,25	35233316	612,25
12/19/2008	640	598,5	637,5	76106307	612,75
12/18/2008	678,25	621	674,5	76740161	625,25
12/17/2008	700,25	657	699,5	63422316	672
12/16/2008	722	698	709,5	29632291	715
12/15/2008	733,75	712	731	23542876	724
12/12/2008	733	695,25	722	32412576	733
12/11/2008	761	741,75	750,5	24442346	750
12/10/2008	762,75	738,75	757,25	22024796	762,75
12/09/2008	761,25	732	735,5	32041705	758,25
12/08/2008	754	725,5	739	38208085	749,25
12/05/2008	717,5	690	705	28114682	710
12/04/2008	718	692	698,75	32808523	709,5
12/03/2008	698	673,5	695,5	28485821	698
12/02/2008	692,75	670	688	31107646	690
12/01/2008	717,5	684,5	717,5	30052689	700
11/28/2008	715	692	700	26816343	715
11/27/2008	710	680	685	28696903	705,75
11/26/2008	705,75	666,25	670,5	41493902	704
11/25/2008	690,5	637	642,75	63747899	689,75
11/24/2008	650	619	641,25	56148500	650
11/21/2008	664,25	605,25	662	55335889	626
11/20/2008	650,25	613	650	62191477	632
11/19/2008	693,75	639,75	688	49746876	641,5
11/18/2008	706	668	688	45551734	706
11/17/2008	717,5	690,75	710,25	29353163	708,75
11/14/2008	719	696,5	715	43374521	719
11/13/2008	703	672	698	43986861	695,5
11/12/2008	733	676	721	42716668	700
11/11/2008	734	674,75	733	40233130	696,5
11/10/2008	768,75	728,5	768	22443258	735,5
11/07/2008	760	714,5	754,75	30060746	746,5
11/06/2008	754	715	741	37808507	743,5
11/05/2008	790	763,75	780	25416375	775
11/04/2008	790	755,5	777	31677579	790
11/03/2008	767	725,5	739	24520837	767
10/31/2008	762	693,5	730	49340475	762
10/30/2008	791,25	729,75	735	50461603	780
10/29/2008	761,5	686	702	68559162	750
10/28/2008	730	645,25	715	58479466	678,25
10/27/2008	699	617,75	663	58969458	663
10/24/2008	743,25	663	740	86128494	696
10/23/2008	807,5	770	802	29703620	805
10/22/2008	832	773	815	31394290	796
10/21/2008	822,75	796,25	820	28422729	810
10/20/2008	840	778,25	790	38549109	840

10/17/2008	798	760	798	44251088	796,75
10/16/2008	814,25	753,25	793	25011838	771,5
10/15/2008	842,25	799,25	841	47830500	803,5
10/14/2008	876	840	853,5	26798313	859
10/13/2008	861	831,25	840	47671625	849,25
10/10/2008	844,5	781	831,25	46102392	790
10/09/2008	892	855,25	892	32482066	860
10/08/2008	898	840,75	865,5	42928190	878,25
10/07/2008	918	886	898	20848350	901
10/06/2008	922	870	888,75	30834544	882
10/03/2008	930	895,5	898	28139273	927,75
10/02/2008	923,5	895	898	27509973	911,75
10/01/2008	926,5	898,75	908	42775452	922,25
09/30/2008	913	856,25	862	48532090	901
09/29/2008	896,5	862,25	872,25	35780961	865
09/26/2008	889	860,5	875,5	26714280	879
09/25/2008	886,25	853,25	858	21240039	881
09/24/2008	878	859,25	870	23797848	865,5
09/23/2008	879,25	840	860	45472297	874,5
09/22/2008	902	866,5	890	42784472	866,5
09/19/2008	938	860	890	82076389	919,5
09/18/2008	824,5	785,25	785,25	57032292	796
09/17/2008	847	801	839,75	1,16E+08	801
09/16/2008	859,75	825,25	839,75	83384097	839,75
09/15/2008	868,25	840,5	856,5	1E+08	854,5
09/12/2008	891,75	869,25	889,5	49409079	883,25
09/11/2008	898,5	865,5	898,5	66100970	883,25
09/10/2008	914,75	894,75	907	58802284	902,5
09/09/2008	919	892,75	895	73248798	906,25
09/08/2008	901,75	876,5	876,5	42722602	894
09/05/2008	862,5	838,75	858	57304181	844,5
09/04/2008	879,75	850,25	878	24133793	855
09/03/2008	888,5	870,75	880,25	33553336	883,75
09/02/2008	892,5	869	872,25	41313656	887,5
09/01/2008	869,75	857,5	859,75	14945581	868,75
08/29/2008	865,75	858,25	862,75	36485285	865,5
08/28/2008	858,25	832,5	836	35549297	857,5
08/27/2008	842	829,75	837,5	20794319	837
08/26/2008	840	826,75	830,25	40579816	835,5
08/22/2008	830	805,25	809,5	31464437	827
08/21/2008	818	802,75	813,75	26090555	805,75
08/20/2008	834,75	819,5	822,5	28650964	827,75
08/19/2008	852	820	849,25	54362239	821
08/18/2008	862	847,25	851	20759333	857,75
08/15/2008	863	845	859,75	29973277	852,25
08/14/2008	860,5	842,75	855,5	35675758	856,5
08/13/2008	863,75	847	860	47764905	853,75
08/12/2008	873,5	858,25	864	30091191	869
08/11/2008	863	850,5	862,5	25373307	863
08/08/2008	864	840	842,5	21911428	858,5

08/07/2008	854	837	843	46634509	842,5
08/06/2008	861,75	844	860,5	49386102	851,25
08/05/2008	857	819,75	822,25	50500913	855,75
08/04/2008	858	813,5	837	58369513	828
08/01/2008	849,75	825	830	41178943	837
07/31/2008	844,75	829	841,5	45506114	839
07/30/2008	848,5	827,5	830	45890597	847
07/29/2008	829	802,75	810,5	22796626	824,5
07/28/2008	831,5	816	828	32963127	820
07/25/2008	837,5	814,5	822	55782988	828
07/24/2008	849,75	831,25	837,5	75392724	838
07/23/2008	843,25	822,5	826	79038834	843,25
07/22/2008	815,75	787	800,5	57008233	813,5
07/21/2008	829	798,5	801	62856982	814,5
07/18/2008	796,5	756,5	756,5	85879293	794
07/17/2008	780	745	748	86012976	764,5
07/16/2008	736	697	721	65484083	728
07/15/2008	734	699,5	727	65158921	715,5
07/14/2008	758,5	738	748	44521670	739
07/11/2008	771	729	768	60897168	732,25
07/10/2008	774,25	758	760	43811993	760
07/09/2008	782	760	766,75	42560019	770,75
07/08/2008	763	746	755,5	51504533	759
07/07/2008	772,5	762,25	765	39582040	771,25
07/04/2008	770	751,75	766	24903084	754
07/03/2008	772,5	751,25	759,25	52071218	770
07/02/2008	776,75	756,5	760	55519625	762
07/01/2008	772,5	747,75	770,5	64828772	754,5
06/30/2008	781,5	770	775,5	41225686	775,75
06/27/2008	795	775,5	788,25	47127794	778
06/26/2008	807,5	786	806,5	48742258	787,5
06/25/2008	816,25	804	805	28780251	814,75
06/24/2008	807	793,25	805	37016195	801,75
06/23/2008	811,25	799	801	33080532	803
06/20/2008	810	791,75	807,5	55814983	797,75
06/19/2008	819	803,25	812,25	37022837	804
06/18/2008	832	813	830	39158055	815
06/17/2008	840,75	819	821	38404261	826,25
06/16/2008	829	815,25	825	34475172	824,75
06/13/2008	829	818	825,5	44373367	822
06/12/2008	829,25	814,25	823	63671117	828,5
06/11/2008	846	816	842	55272267	816,25
06/10/2008	843,5	828,25	830,25	55838168	836,25
06/09/2008	843	829	838,5	41013118	831,5
06/06/2008	863,75	838,5	860,25	39104535	838,5
06/05/2008	868,25	856,5	860,25	35074684	859,5
06/04/2008	863,75	847,25	856,75	40888353	859
06/03/2008	856,75	845	850	32068912	856
06/02/2008	857,25	849	855,75	29285637	852,75
05/30/2008	862,75	849	850,75	35104954	852,5

05/29/2008	855	843,75	853	38034278	847
05/28/2008	859,5	845,25	850	29949357	847,25
05/27/2008	855	843,75	847	31025546	848
05/23/2008	859	848	855	29694151	848
05/22/2008	859,75	849,5	855	34011707	852,5
05/21/2008	875	860	871	32602013	863,75
05/20/2008	892,75	876	887,25	37993867	876
05/19/2008	897,5	886,75	888,5	24630258	897
05/16/2008	895	887,5	892,5	29222762	891,5
05/15/2008	896	882	887	39096437	892
05/14/2008	896	887	893	33447050	893,5
05/13/2008	896,5	885	888,5	48800660	895,5
05/12/2008	889	860	865	43825445	882
05/09/2008	872,5	859,5	871,5	51216267	866
05/08/2008	888,5	879,5	883	40432488	881,5
05/07/2008	890	873,5	878	36743010	887,5
05/06/2008	886,5	869,5	883	43931416	876
05/02/2008	894,5	878,5	883,5	33862088	889,5
05/01/2008	881,5	868	877	20173586	879,5
04/30/2008	887	878	884,5	47123765	879,5
04/29/2008	875,5	865	865,5	27666606	871
04/28/2008	868,5	861	863	20540651	865
04/25/2008	868	856	859	44465999	859,5
04/24/2008	855	840	848	36284686	855
04/23/2008	851,5	834,5	849,5	56928513	849,5
04/22/2008	854,5	843,5	847	37850015	846,5
04/21/2008	855,5	841,5	854	33278896	848
04/18/2008	859	838,5	842,5	50012170	855,5
04/17/2008	855,5	840	853	36672291	842
04/16/2008	852	834	845,5	38653585	851,5
04/15/2008	849	836,5	847,5	41701980	841
04/14/2008	857	838	850	39140425	840
04/11/2008	869,5	849	865,5	41560530	854,5
04/10/2008	862	846,5	859,5	43404227	859
04/09/2008	865	851,5	853	34430668	856
04/08/2008	857	846,5	850	32247510	857
04/07/2008	860	848,5	852	24911903	856,5
04/04/2008	857,5	844	857,5	23400998	850,5
04/03/2008	859	847,5	858	36234726	853
04/02/2008	867,5	852	858	47263885	865,5
04/01/2008	866,5	825	826	58622479	861
03/31/2008	832,5	815	823	48596806	830
03/28/2008	828,5	817,5	824,5	31297927	823
03/27/2008	830,5	809	812	38076648	821
03/26/2008	822,5	812,5	817	38117986	812,5
03/25/2008	841	824,5	835	80784962	827

Barclays

Date	High	Low	Open	Volume	Close
------	------	-----	------	--------	-------

06/26/2013	291,419	281,6	283,35	53431300	288,85
06/25/2013	285,133	280,626	282,9	86341146	283,1
06/24/2013	285,479	276	280,1	55122518	279,05
06/21/2013	292,497	281,544	286,3798	76605522	281,6
06/20/2013	298,95	285,5	295	79369146	288,1
06/19/2013	304,699	298,561	301,5	44687339	301,5
06/18/2013	305,068	294,75	295,95	33473362	300,3
06/17/2013	299,863	291,55	299,15	29627461	296,65
06/14/2013	301,295	296,25	299,4484	33178253	297,7
06/13/2013	298,131	287,25	290	56582708	296,55
06/12/2013	305,782	293,6	302,25	48057397	295,8
06/11/2013	308,8	298,85	307,45	42555555	304,55
06/10/2013	313,1	306,5	308	40069133	308,65
06/07/2013	309,25	301,7	303,6	75637136	307,8
06/06/2013	312,281	303,05	312	76606029	303,3
06/05/2013	325	314,95	317,35	35569234	316,3
06/04/2013	324,85	318,525	321,9	32856404	320,35
06/03/2013	321,668	315,7	318,8	34476938	317,1
05/31/2013	324,65	317,45	323,45	63638971	320,45
05/30/2013	326,5	317,498	318,65	32787428	322,55
05/29/2013	324,62	319,05	323,4	30240760	320
05/28/2013	330,183	320,35	320,75	38244824	325,1
05/24/2013	325,45	316,2	324,45	71929380	317
05/23/2013	324,032	317,5	320,1	71929380	321,45
05/22/2013	338,2	323,05	325	92423874	333,85
05/21/2013	326,1	320,032	324,55	39763671	323,3
05/20/2013	330,699	322,9	326,75	52178684	326,2
05/17/2013	330	319	319,95	58962421	326,8
05/16/2013	324,5	317,85	318,45	38456230	320,4
05/15/2013	320,95	305	314,5	47285232	318,65
05/14/2013	314,05	308,5	314	32035527	314,05
05/13/2013	314,45	308,15	314	29489002	312,55
05/10/2013	315,593	309,7	311	79357252	314,4
05/09/2013	314,512	307,75	310	38442952	310
05/08/2013	311,5	305,7	306,3	37033177	308,8
05/07/2013	314	299,1	303,4	83637479	307,4
05/03/2013	298,95	287,958	289,15	32553819	296,1
05/02/2013	291,6	283,4	288	32553819	288,9
05/01/2013	293,5	286,25	289,95	16313601	288,7
04/30/2013	294	284,6	287,5	63762988	286,05
04/29/2013	295,25	288,05	291,45	41863227	289,9
04/26/2013	296	287,6	292,75	78533896	290,7
04/25/2013	301,04	290,45	294,55	46454220	293,7
04/24/2013	316	291,45	293,7	83961363	294,55
04/23/2013	300,455	286,65	286,65	48698768	298,3
04/22/2013	296,8	288,8	289,9	43530045	289,5
04/19/2013	287,771	282,75	285,15	30254863	286,35
04/18/2013	292,6	280,85	292	41648187	283,75
04/17/2013	299,95	286,7	298,9	42101902	290,3
04/16/2013	299,069	290,395	293,15	27652773	294,8

04/15/2013	300	289,9	298,1	27395273	296,75
04/12/2013	303,448	296,538	302,1	26642401	299,3
04/11/2013	307,42	295,8	298,2	48744584	303,9
04/10/2013	301,65	286,85	288,1	51176342	298,25
04/09/2013	288	280,2	280,2	52832363	286
04/08/2013	282,8	275,999	282,35	40711307	277,2
04/05/2013	291,382	273,343	284,95	47354808	280
04/04/2013	293,4	284,9	289,85	82056122	284,9
04/03/2013	297,77	288,3	296,8	29281473	289,3
04/02/2013	298,884	289,75	291,4	42167944	297,5
03/28/2013	294,7	285,4	288,05	50110733	291,15
03/27/2013	296,54	283,55	289,1	50110733	287,9
03/26/2013	288,353	277	283,85	57205172	287,2
03/25/2013	300,85	277,619	296,8	75800860	282,1
03/22/2013	297,69	291,535	295	59317950	292
03/21/2013	297,781	293,013	295	38516092	294,6
03/20/2013	301,27	292,93	299,35	60767310	295,2
03/19/2013	307,45	295,3	305,25	54225466	297,5
03/18/2013	311,873	303,5	310,4	72685091	305,95
03/15/2013	326,429	317,55	317,55	1,27E+08	320,05
03/14/2013	318,75	312,65	317,25	42543289	317,9
03/13/2013	314,831	308,05	311,25	28185842	314,7
03/12/2013	317,89	311,332	312,4	32120785	313,15
03/11/2013	317,65	309,8	316,9	39419165	311,5
03/08/2013	319,95	311,55	313,25	52468361	318,6
03/07/2013	311,35	304,034	304,7	50492128	309,5
03/06/2013	309,85	301,7	306,5	33340854	302,15
03/05/2013	308,896	302,15	303,05	35153176	307,45
03/04/2013	302,75	297,65	301,8	29276243	300,4
03/01/2013	308,149	291,7	306,5	52413210	303,45
02/28/2013	309,4	302,5	304,25	48147572	307
02/27/2013	303,746	295,551	302,1	53066356	301,8
02/26/2013	315,65	290	293,65	1,06E+08	297
02/25/2013	318,74	309,05	310	1,05E+08	311,65
02/22/2013	312,8	306	307,15	39415721	307
02/21/2013	320,85	306,313	317,75	59564699	306,45
02/20/2013	325	318	320,45	42777218	319,95
02/19/2013	325,6	317,653	319	38468278	325
02/18/2013	322,017	318,555	321,3	39219326	320,2
02/15/2013	323,76	316	319,2	68047255	321,25
02/14/2013	327,53	317,2	326	42443458	319
02/13/2013	330,557	325	330	56418541	326
02/12/2013	329,2	301	301,9	1,07E+08	327,35
02/11/2013	303,95	298	298,1	34541578	301,5
02/08/2013	300,47	293,096	294	30214727	298,6
02/07/2013	298,41	291,2	294,55	36436577	292,5
02/06/2013	299,25	291	295,25	22605067	295,45
02/05/2013	296,914	288,32	290	26532727	295,25
02/04/2013	300,04	290,4	299	46230562	291,5
02/01/2013	305,8	297,728	301	39024024	300

01/31/2013	303,949	294,595	302	49104453	301
01/30/2013	304,55	297,588	300,3	31853612	302
01/29/2013	306,649	297,1	305	41284368	300,9
01/28/2013	307,659	297,468	300,5	30038393	305,85
01/25/2013	303,9	298,05	299,15	28662407	300,7
01/24/2013	300,05	294,25	295	31016571	300
01/23/2013	299,897	295,749	296,2	32694665	296
01/22/2013	300,05	293,938	298	38781134	296,05
01/21/2013	299,369	294,32	298,7	19417413	297,4
01/18/2013	299,9	294,935	296,15	32957591	297
01/17/2013	298,974	289,05	291,95	29914029	296,05
01/16/2013	296	287,25	293,95	36532973	293,4
01/15/2013	298,69	292	298	43605794	295,4
01/14/2013	301,301	297,9	299,55	37867051	298,9
01/11/2013	301,753	295,535	295,9	45679282	299,65
01/10/2013	298,794	291,65	293,8	39136759	294,6
01/09/2013	298,154	288,8	289	40664960	294,75
01/08/2013	295,475	282,5	285,6	38840424	287,2
01/07/2013	288,463	276,04	281	46967252	287,2
01/04/2013	278,56	273,5	275,15	26802603	276,7
01/03/2013	278,889	272,831	274,65	23198120	276
01/02/2013	277,083	269,6	272,85	45345917	275,6
12/31/2012	263,6	259,75	260	6275300	262,4
12/28/2012	268,7	261	267,05	15622123	261,75
12/27/2012	267,65	260,514	262,3	15499806	265,2
12/24/2012	263,98	261,2	263,5	51932853	263,1
12/21/2012	265,75	259,1	265,45	45305990	263
12/20/2012	268,338	263,55	265,65	25788154	266,8
12/19/2012	270,95	262	262	38766285	266,55
12/18/2012	262,576	257,85	258	35427082	261,15
12/17/2012	257,164	253,15	256,15	19039059	256,9
12/14/2012	257,89	252,8	253,4	21711311	255,6
12/13/2012	255,856	251,95	254	37507412	254,1
12/12/2012	252,625	248,41	248,9	28221002	252,6
12/11/2012	250,25	247	249,75	15805677	248,95
12/10/2012	251,55	247,25	250,45	17199784	249,55
12/07/2012	252,35	249,4	250	21164827	251,55
12/06/2012	252,154	246,666	247,95	36306790	250,5
12/05/2012	246,85	243,85	245,35	22848647	246,4
12/04/2012	246,75	243,15	243,2	19731544	243,8
12/03/2012	248,25	243,4	245,85	21061379	244,4
11/30/2012	248,05	242	243,2	33062458	246
11/29/2012	246,583	242,95	243,8	29190171	244,6
11/28/2012	243,466	238	241,5	28696437	242,15
11/27/2012	246,563	240,65	241,65	33847976	243,65
11/26/2012	247	238,1	246,6	93894016	240,5
11/23/2012	255,7	250,171	252,9	19516642	254,2
11/22/2012	252,395	246,4	249,8	18803081	252
11/21/2012	250,05	244,995	246,15	35595097	248,85
11/20/2012	250,604	240,6	248,3	43542030	246,5

11/19/2012	250,772	236,7	237,15	54740135	249,75
11/16/2012	241,75	233,2	239,15	37921490	234,2
11/15/2012	242,471	233,55	234,5	40495765	239,25
11/14/2012	239,122	233,2	235,2	35289857	237,65
11/13/2012	237,85	229,59	234,05	29870786	237,3
11/12/2012	235,924	227,55	229,15	28154896	234,95
11/09/2012	237,35	226,625	236,15	39177687	230,15
11/08/2012	240,45	235,75	236,8	20774453	236,6
11/07/2012	245,756	235,7	243,8	44274818	235,85
11/06/2012	242,671	237,5	239	20216522	242,55
11/05/2012	240,15	236,8	238,5	18641674	237,5
11/02/2012	245,036	237,252	239,75	34419290	241,15
11/01/2012	239,65	226,15	227,85	48259773	239,25
10/31/2012	234,05	227	230	67402242	227,5
10/30/2012	240,4	230,103	230,5	26131528	238,8
10/29/2012	233,3	227,85	230,5	12880180	231,05
10/26/2012	233,35	228,85	229,7	24539515	232,5
10/25/2012	236,9	230,05	230,3	34903767	232,85
10/24/2012	232,95	227,65	232,5	33050330	229,9
10/23/2012	237,211	230,5	236,4	30044436	232,65
10/22/2012	240,171	232,39	233,65	21239744	235,4
10/19/2012	241,026	233,228	238,75	40671307	233,85
10/18/2012	248,1	237,5	245	50948005	240,7
10/17/2012	247	239,2	245,1	33512154	244,4
10/16/2012	246,1	237,8	239,5	46512656	246,1
10/15/2012	238,071	230,65	231,25	28867631	236,85
10/12/2012	240,345	231,45	232,8	51221368	232,2
10/11/2012	233,65	221,1	221,1	42652749	232,65
10/10/2012	225,434	220,55	221	29192906	222
10/09/2012	226,84	220,106	223,3	22711231	221,55
10/08/2012	225,486	220	225,45	17762012	222,35
10/05/2012	230,05	222,75	223	30031535	227,85
10/04/2012	223,95	219,1	221,65	23215186	222,55
10/03/2012	222,613	217,3	218,45	26435782	220,25
10/02/2012	223,502	217,5	220,8	32133306	220,75
10/01/2012	222,8	214,5	214,85	32581177	222,35
09/28/2012	222,5	214,85	218,35	29537682	214,85
09/27/2012	218,65	214,15	215,1	24470705	217,25
09/26/2012	220,34	211,8	219,3	38112190	213,65
09/25/2012	224,957	218,481	220,6	21297829	223,2
09/24/2012	223,735	218,45	222,65	18457478	220,25
09/21/2012	235,55	219,6	223,5	52304975	223,75
09/20/2012	224,9	218,1	224	30963347	222,05
09/19/2012	227,15	219	225,15	28740068	225,15
09/18/2012	226,95	218,15	226,35	47831511	225,4
09/17/2012	230,343	221,627	227,4	21469636	228
09/14/2012	237	214,9	225,55	82216180	229,05
09/13/2012	219,381	215	217	26414730	217,95
09/12/2012	219,797	214,148	214,9	54621338	217
09/11/2012	214,562	205	206,15	41782558	213,5

09/10/2012	210,748	205,225	206,05	46236997	207,75
09/07/2012	207,25	194,05	197,3	72317393	206,4
09/06/2012	194,135	180,25	182,1	45746348	193,05
09/05/2012	183,827	178,8	180,6	22685194	181,95
09/04/2012	185,437	180,35	183,45	25877502	181,25
09/03/2012	185,552	181,6	182,3	10150862	184,3
08/31/2012	186,4	180,4	182	33523157	183,25
08/30/2012	185,66	182,44	184,3	20028112	183,5
08/29/2012	188,7	184,85	188,7	16839568	186,35
08/28/2012	191,519	186,1	186,55	23294883	188,95
08/24/2012	191,518	183,8	189,95	47895093	187,2
08/23/2012	199,016	190,5	195,65	29828744	191
08/22/2012	199,489	193,018	194,65	25438576	194,15
08/21/2012	198,652	192,1	192,3	29293309	197,05
08/20/2012	200	187,368	193,8	41424729	190,9
08/17/2012	194,085	186,67	186,9	40510532	192,85
08/16/2012	187,191	182,05	183	21058806	186,2
08/15/2012	185,65	182,25	184,95	15532158	183,1
08/14/2012	187,6	181,75	185,5	29167150	185,75
08/13/2012	186,8	181,2	183	20485174	183,05
08/10/2012	186,56	178,25	178,25	41281724	183,4
08/09/2012	182,2	177,975	179,7	23391451	178,95
08/08/2012	179,394	176,25	177,95	21663528	178,95
08/07/2012	180,825	173,156	177,45	33072329	179,85
08/06/2012	180,45	169,15	170,75	40134813	177,2
08/03/2012	173,02	160,95	162,5	49261890	171,35
08/02/2012	172	161,8	168	46164777	162,3
08/01/2012	170,307	165,85	167,55	22192940	168,3
07/31/2012	171	164,95	169,9	33931925	168
07/30/2012	173,858	167,25	168,8	42162525	170,55
07/27/2012	169,354	154,458	159,8	64379856	167
07/26/2012	155,964	148,2	150,1	38678454	153,6
07/25/2012	155,23	149,3	149,5	31125045	150,55
07/24/2012	155,45	149,922	153,55	35209965	150,6
07/23/2012	157,34	151	156,4	45713123	152,55
07/20/2012	164,566	158,3	163,4	40178498	159,25
07/19/2012	164,9	160	161,7	27428905	164,25
07/18/2012	161,643	157,05	159,8	25089648	160,15
07/17/2012	162,02	157,4	159,25	32912754	159
07/16/2012	163,5	155,9	162,65	47280525	157,7
07/13/2012	166,4	161,25	164	34001433	162,15
07/12/2012	166,36	162,5	163	25526517	163,5
07/11/2012	167,55	163,7	164,9	28378063	164,65
07/10/2012	168,35	162,781	164	27465666	167
07/09/2012	168,3	162,346	164,85	33569347	163,4
07/06/2012	169,675	161,9	167,6	39706246	164,75
07/05/2012	169	164,35	165,95	51707645	168,2
07/04/2012	170,567	163,55	167,5	35611888	166
07/03/2012	176,521	161	163	95085030	167,05
07/02/2012	172,244	156,6	163,45	71379219	168,4

06/29/2012	179,07	160	172,6675	1,11E+08	162,85
06/28/2012	198,85	160,75	196,9	1,64E+08	165,6
06/27/2012	197,195	192,6	194,3	25544677	196,05
06/26/2012	195,69	189,7	191,4	21272602	192,4
06/25/2012	200,8	192,094	199,65	28235683	194,25
06/22/2012	204,9	195,737	198,3	21064476	200,7
06/21/2012	208,6	201,7	204,35	28859697	202,3
06/20/2012	206,5	199,05	199,85	28434769	205,75
06/19/2012	202,35	193,95	196,75	29995677	200,6
06/18/2012	208,85	194,55	205,4	38935531	196,05
06/15/2012	205	196,7	197	73102719	200,8
06/14/2012	193,193	186,868	187,55	36011681	192,75
06/13/2012	194,15	184,6	191,15	32572482	188,3
06/12/2012	190,815	183,1	189,85	34070802	189,75
06/11/2012	201,785	189,65	198	36521496	190,55
06/08/2012	192,098	184,878	190	53281371	190,35
06/07/2012	196,8	188,2	189,9	45342919	192,85
06/06/2012	188,063	179,2	182,05	53403518	187,8
06/01/2012	180,38	170,8	177,75	52829303	173,5
05/31/2012	182,131	174	180,7	40800637	176,3
05/30/2012	183,173	174,55	179,7	31505133	179,45
05/29/2012	184,312	176,934	182,7	25169012	181
05/28/2012	186,65	180,25	184,4	14501462	181
05/25/2012	189,718	181,1	185,75	23617152	181,7
05/24/2012	187,57	180,05	183,65	32054932	185,3
05/23/2012	185,85	180,45	185,05	28562549	180,5
05/22/2012	189,992	179,95	182,45	34541699	188,9
05/21/2012	181,112	175,097	176	37390126	180
05/18/2012	182,05	175,4	176,9	47726846	176,1
05/17/2012	191,4	179	191,4	37718424	181,9
05/16/2012	193,978	181,549	183,15	52856842	189,05
05/15/2012	193,05	182,95	190,3	59991961	186,1
05/14/2012	199,95	188,7	199,8	65757667	189,8
05/11/2012	206	198,8	205,95	35708460	202,8
05/10/2012	210,616	201	204,85	31159354	208,8
05/09/2012	207	196,4	204,95	37856331	202,35
05/08/2012	211,61	202,9	207,8	35824191	203,05
05/04/2012	215,595	207,1	211,75	33853037	208,4
05/03/2012	218	209,75	215,65	24498931	212,85
05/02/2012	226,139	212,5	225,45	42268297	213,65
05/01/2012	226,2	218,233	219,8	17886202	226,2
04/30/2012	228,75	218,244	228,7	29005250	218,25
04/27/2012	224,721	208,35	210,35	57361387	223,1
04/26/2012	216,43	206,6	215	42338128	213
04/25/2012	217,9	209,85	212,7	31917570	211
04/24/2012	212,07	202,82	206,5	28263367	211
04/23/2012	211,55	203,5	211	31585194	204,55
04/20/2012	217,3	211	212,95	30258900	213,55
04/19/2012	220,194	211,55	215,85	39449488	212,3
04/18/2012	222,6	213,1	221,15	46481514	214,25

04/17/2012	222,471	210,55	211,15	58547638	220,55
04/16/2012	217,3	208,85	213,1	40453815	210,8
04/13/2012	224,6	214,6	222,55	51604197	214,9
04/12/2012	224,334	210,35	214	65162209	223,45
04/11/2012	217,797	205,915	206,6	49416039	212,1
04/10/2012	227,077	206,3	214,6	48917426	206,3
04/05/2012	222,812	213,55	219,6	76204078	219,3
04/04/2012	229,47	218,2	228,5	64047280	218,5
04/03/2012	240,613	229,882	236,5	25150377	230,35
04/02/2012	236,925	227,5	235,95	36999567	236,45
03/30/2012	239,88	233,6	236,55	34632548	235,25
03/29/2012	247,43	234,15	244,8	43470821	234,15
03/28/2012	253,488	244,7	250	35563703	245,6
03/27/2012	258,15	249,7	251,35	46626664	251,35
03/26/2012	249,1	244,3	248,6	37696627	247,65
03/23/2012	245,2	237,912	239,3	34772693	244,5
03/22/2012	245,5	235,8	243,45	37044460	239,6
03/21/2012	249,25	241,15	247,15	32081004	244,7
03/20/2012	250	244,2	249,3	32327394	245,5
03/19/2012	253,95	249,05	252,85	30548844	251,3
03/16/2012	257,165	248,05	249	69442651	254
03/15/2012	251,361	246,95	249,75	38057156	249,2
03/14/2012	251,18	244,7	246,45	60081861	248,8
03/13/2012	241,774	235,85	238	38561162	239,55
03/12/2012	242,9	234,15	240,5	33826545	235,85
03/09/2012	287,449	238	242	40294735	240,7
03/08/2012	244,93	236,65	241,5	51202551	240,7
03/07/2012	244,188	233,8	237,7	49920287	239
03/06/2012	253,45	238,02	251	44384448	238,9
03/05/2012	256,3	250,79	254	25254003	252,9
03/02/2012	260,262	252	252,45	44150494	256,75
03/01/2012	252,933	242	244,2	43884910	251,15
02/29/2012	250,5	243,4	245,2	51431952	245
02/28/2012	246,75	239,35	244,95	24895117	243,95
02/27/2012	245,75	239,7	244,6	27151594	243,8
02/24/2012	249,561	239,25	241,95	42648409	247,65
02/23/2012	247	235,5	237,7	41990225	241
02/22/2012	248,848	239,13	245,95	36184101	239,2
02/21/2012	254,594	244,5	251,5	46853285	247,75
02/20/2012	252,774	247,56	250	30816272	250,9
02/17/2012	250,95	246,75	247,9	44413431	248,35
02/16/2012	245,169	234	236,05	45648571	244,9
02/15/2012	244,65	237,7	238,1	47314659	241,65
02/14/2012	240,8	231,792	235,05	34274813	234,9
02/13/2012	241,2	234,05	236,75	26296227	236,95
02/10/2012	244,9	225	225	82639303	234,05
02/09/2012	240,168	230,8	234,6	41245200	233,1
02/08/2012	242,95	232,45	236,9	33347183	233,6
02/07/2012	236,805	229,8	232,75	26338138	236,8
02/06/2012	236,762	230,112	235,1	35630368	231,4

02/03/2012	238	224,5	227,2	46185270	237,45
02/02/2012	228,55	219,051	225,6	37768978	227,9
02/01/2012	226,1	212	213,3	45479854	224,1
01/31/2012	215,768	210	214,5	38701699	212,55
01/30/2012	220,595	211,5	219,5	34957429	213,55
01/27/2012	226,149	218,509	222	27586216	222,85
01/26/2012	227,75	217	218,05	38397425	222,85
01/25/2012	220,535	212,5	219,95	27779971	217,25
01/24/2012	220,8	211,85	220	44740998	218,5
01/23/2012	227,57	220	221,4	34087332	222,65
01/20/2012	229,098	218,983	220,75	67393628	222,65
01/19/2012	222	202,05	202,3	74134225	221,35
01/18/2012	201,9	195,5	198,3	32072580	201,1
01/17/2012	204,597	196,4	202,8	35981358	199,25
01/16/2012	201,109	195,65	197,7	26850048	199,1
01/13/2012	201,74	192,248	197,5	66356703	201,2
01/12/2012	200,116	190,8	190,95	52186108	193,45
01/11/2012	190,981	185,318	188,9	27057096	190,3
01/10/2012	189,356	180	181	36655498	188,3
01/09/2012	189	176,75	185,55	39476910	178,1
01/06/2012	190,014	183	183,5	23557895	186,4
01/05/2012	191,23	182,8	190	39763711	183,65
01/04/2012	188,35	183,225	185,1	30394225	188,35
01/03/2012	186,55	178,2	181	37502050	186,3
12/30/2011	176,5	172,05	175,5	6475180	176,05
12/29/2011	174,835	170,65	172,7	12172972	174,5
12/28/2011	179,85	170,678	178,95	14728524	172,2
12/23/2011	179,333	176,75	177,95	27370382	179
12/22/2011	177,618	173,6	173,65	21198760	176,1
12/21/2011	180,55	171,2	174	35143397	171,95
12/20/2011	172,053	162,5	165,1	30034577	171,4
12/19/2011	171,58	165	168,7	24859594	165,95
12/16/2011	175	170	172,8	33923524	171,45
12/15/2011	175,898	168,9	171,3	35488955	170,5
12/14/2011	180,271	170,3	174,45	38426369	170,3
12/13/2011	183,75	175	181,3	34046604	178,6
12/12/2011	190,45	181,45	188,95	35258288	181,45
12/09/2011	191,626	175,25	177,15	39377378	190,2
12/08/2011	192,829	180,25	189,65	43641213	180,4
12/07/2011	194,687	181,3	192,45	39851393	187,35
12/06/2011	194,35	185,15	189	40414994	188
12/05/2011	199,2	191,25	194	48818519	191,65
12/02/2011	193,55	180,05	180,05	66943966	190,65
12/01/2011	183,67	175,65	181,45	41328919	177,15
11/30/2011	186,6	163,693	164,95	70795698	180,25
11/29/2011	171,98	164,55	167,85	33443806	169
11/28/2011	168,5	157,667	158,95	35762098	167,85
11/25/2011	157,64	149,368	152,25	30682597	155,65
11/24/2011	155,98	149,2	150,15	30189260	152,5
11/23/2011	155,23	147,9	150,9	40782115	147,9

11/22/2011	161,001	152,27	159,1	38404119	152,6
11/21/2011	166,04	157,05	165,6	33637506	157,5
11/18/2011	168,307	162,55	164,85	30593336	166,4
11/17/2011	171,169	165	169,5	42652141	168,05
11/16/2011	174,225	168,4	170,15	33311909	172,5
11/15/2011	174,85	165,88	172	39901142	171,2
11/14/2011	184,16	173,262	180,2	31941833	174,05
11/11/2011	179,75	170	170,95	30867844	178,9
11/10/2011	175,799	164,421	165	35064862	170
11/09/2011	187,081	168,95	184,05	48911344	172,05
11/08/2011	186,55	178,6	180	30820251	182
11/07/2011	184,594	176,2	180,05	36298738	179,35
11/04/2011	192	180,2	186,8	51223408	183,55
11/03/2011	193,4	173,792	175,05	71922502	184,55
11/02/2011	184,337	172,45	180	47271858	181,1
11/01/2011	185,08	171,75	184,99	78583657	176,75
10/31/2011	211,92	194,2	205	52689613	195,3
10/28/2011	218,888	200,445	212,9	80672829	201,2
10/27/2011	216,05	188,3	193,5	1,2E+08	210
10/26/2011	183,447	174,85	179,4	27750941	178,6
10/25/2011	187,579	178,45	185,5	41264290	180
10/24/2011	187,807	182,2	184	35075046	186,7
10/21/2011	183,35	174,1	175,5	54854685	181,95
10/20/2011	180,9	169,4	174,4	45181373	172
10/19/2011	181,85	176,5	179	33506543	179,45
10/18/2011	176,6	168,4	173,1	46366017	175,1
10/17/2011	184,788	173,05	179,3	37802116	176,35
10/14/2011	181,898	168,1	173,35	39329384	176,05
10/13/2011	191,78	170,855	186,1	75920835	173,2
10/12/2011	192	173,15	174,95	71981303	187
10/11/2011	175,964	169	172,1	31392060	175,7
10/10/2011	172,1	162,589	164,1	26837704	172,1
10/07/2011	171,45	161,7	168,25	46104040	164,7
10/06/2011	167,85	157,9	158,65	55412543	167,85
10/05/2011	155,45	146,5	151	54469374	155,45
10/04/2011	153,398	142,65	151,7	54989072	144,35
10/03/2011	157,977	150,05	155	38084135	156,25
09/30/2011	168,95	159,2	168,25	40499717	161,35
09/29/2011	171,968	162,2	164,3	48470776	169,15
09/28/2011	168,738	161,1	166,7525	46214702	166,4
09/27/2011	168,5	160,1	162,95	63613762	168,45
09/26/2011	157,5	140,337	140,45	75588078	156
09/23/2011	146,305	133,9	141,35	63538035	146
09/22/2011	148,826	138,35	145,6	56942143	138,85
09/21/2011	163	152	155	31958287	153,25
09/20/2011	155,729	154,25	154,1	36936743	154,25
09/19/2011	158,7	151,7	158	41184134	152,7
09/16/2011	169,15	160,65	163	82755881	163,4
09/15/2011	162	152,65	153	71784993	158
09/14/2011	155,76	144,728	146	78258904	152

09/13/2011	149,213	137,45	145,35	49007321	148,3
09/12/2011	147,339	135,9	138,5	75099077	141,65
09/09/2011	158,5	144	156,2	90732620	144
09/08/2011	167,981	156,8	159,6	51632205	159
09/07/2011	161,05	154,2	156	42449194	159,95
09/06/2011	158,495	147,4	153,4	51921898	150,75
09/05/2011	159,6	151,55	159,6	45995638	154,15
09/02/2011	178,339	164,25	176,85	44891128	165,2
09/01/2011	182,792	177,3	180	74426678	180,35
08/31/2011	172,175	162,7	165,45	43924653	170,75
08/30/2011	170	162	166,607	50801507	165,4
08/26/2011	160	151,8	157,9	1,12E+08	155
08/25/2011	164,298	154,1	154,1	88877675	157,9
08/24/2011	152,331	142,1	147,35	48137877	149,6
08/23/2011	152,761	142,95	148,95	51742687	145,45
08/22/2011	154,112	144,75	148,3	23644148	146,25
08/19/2011	163,78	143,4	153,8	76231589	150,5
08/18/2011	172,45	151,75	172,45	69724356	154
08/17/2011	179,2	173,2	178,7	32142000	173,95
08/16/2011	184,2	176,2	182,75	36939197	181,6
08/15/2011	192,159	178,5	188,5	36018424	183,35
08/12/2011	193,417	174	179,6	58775882	187,2
08/11/2011	180,8	159,05	171,85	78761262	177,85
08/10/2011	189,47	162,45	184	87160636	163,7
08/09/2011	180,4	155,45	166,95	96456396	179,3
08/08/2011	194,1	174,15	184,2	68659447	175,4
08/05/2011	201,35	172	181	1,22E+08	186
08/04/2011	217,3	169,95	216,9	85004445	196
08/03/2011	223,05	210	212,5	55147007	212,5
08/02/2011	227	214,65	221,8	62124153	216,75
08/01/2011	231,174	217	227,25	37416472	217
07/29/2011	224,753	218,8	223,65	33355342	223
07/28/2011	228,816	216,15	217,25	44491589	227,9
07/27/2011	227,45	219,6	226,5	30845734	221
07/26/2011	232,164	224,85	228,95	25368646	228,75
07/25/2011	236,95	227,5	234,6	44494817	228,95
07/22/2011	255,7	236,1	250,5	58351774	239,6
07/21/2011	245,128	221	224,15	85074023	239,85
07/20/2011	222,8	211,7	215,35	53370463	222,6
07/19/2011	218,499	207,6	208,8	49651216	211,6
07/18/2011	221,739	207,1	217	66364170	207,65
07/15/2011	227,8	221,85	224,7	29560482	223,3
07/14/2011	230,256	221,6	226	32521669	225,85
07/13/2011	232,728	224,7	227,95	46301674	228
07/12/2011	233,974	218,5	230,65	70348245	227,65
07/11/2011	242,7	231,8	241,65	46741744	233,95
07/08/2011	254,664	242,7	253	27563262	243,25
07/07/2011	255,3	247,3	252,5	26139676	251,25
07/06/2011	259,85	247,45	259,85	38875151	249,75
07/05/2011	264,25	258,2	262,95	17250313	259,5

07/04/2011	266	259,9	266	14647452	262,7
07/01/2011	266,528	256,7	256,9	35191887	265,55
06/30/2011	257,712	249,1	250,1	35159535	256,45
06/29/2011	253,822	243	243,45	39072853	249,25
06/28/2011	243,9	238,4	239,7	30095256	241,95
06/27/2011	240,443	233,15	236,85	29050180	237,55
06/24/2011	249,58	236,2	248,5	46867067	237,3
06/23/2011	252	242,2	251,2	41183966	243,35
06/22/2011	258,15	251,45	256,5	35930261	252,3
06/21/2011	265,85	252,65	252,95	25037971	258,9
06/20/2011	255,2	250	254,35	25657085	252,55
06/17/2011	258,15	250,05	252,9	51355472	257,2
06/16/2011	256,502	250,25	253,5	50364323	254
06/15/2011	263,4	257	263,4	38411217	257,4
06/14/2011	268,671	263,2	264,2	36853278	264,55
06/13/2011	262	257,1	259,05	22723604	260,35
06/10/2011	262,451	255,55	260	32817987	256,5
06/09/2011	264,65	256,8	263,45	33339592	259,95
06/08/2011	267	258,7	261,85	34564879	263,15
06/07/2011	266,05	260,45	260,45	25623032	262,55
06/06/2011	265,75	261,25	264,6	20305109	264
06/03/2011	267,3	259,75	265,8	33563419	265,5
06/02/2011	269,26	265,45	267,85	22487520	265,7
06/01/2011	278,06	268,65	276,8	24109976	269,65
05/31/2011	279,7	275	276,4	26683565	276,65
05/27/2011	277,573	273,25	275,45	27171093	275,25
05/26/2011	276,75	247	273,5	24556051	271,3
05/25/2011	273,7	262,05	264	31199268	271,8
05/24/2011	269,1	264,6	267,8	28733053	265,6
05/23/2011	271,221	266,262	268,45	27033165	268,25
05/20/2011	281,05	272,95	279,55	28038202	273,6
05/19/2011	281,25	271,8	273,15	46939860	277,45
05/18/2011	273,85	269,35	273,65	22198139	270,7
05/17/2011	275,75	270	273,7	20383832	270,25
05/16/2011	275,2	268,55	273,6	26965251	273,7
05/13/2011	283,172	273,135	280,3	28360853	274,3
05/12/2011	282,05	276,45	279	27532358	278,1
05/11/2011	282,8	276,15	279,2	21568136	279,05
05/10/2011	279,8	273	274,4	24172311	277,95
05/09/2011	278,05	271,25	275,15	31922359	273,95
05/06/2011	279,219	274,95	277,05	35013696	277,6
05/05/2011	284	274,9	282,55	47992537	276,3
05/04/2011	288,05	282,3	284,05	32075264	283,8
05/03/2011	286,25	280,74	283,5	31660095	286,2
04/28/2011	291,238	279,95	290,45	55379099	282,3
04/27/2011	294,6	286	292,9	65573465	287,5
04/26/2011	303,312	298,15	299,2	19624469	301,85
04/21/2011	301,4	295,1	295,8	23852089	298,85
04/20/2011	295,8	292,372	293,55	20691277	294,4
04/19/2011	294,814	289,2	291,65	30071895	290,55

04/18/2011	300,25	285,05	297	58238593	290,7
04/15/2011	304,412	297,1	302,7	32055921	301,65
04/14/2011	308,85	299,9	308,5	33500381	301,8
04/13/2011	311,4	303,35	307,05	42661604	308,85
04/12/2011	309,3	301	301,1	33270873	304,15
04/11/2011	310,104	305,35	306,05	46341138	305,35
04/08/2011	301,15	295,4	298,25	28822917	297,15
04/07/2011	302,65	294,75	294,75	35273734	295,25
04/06/2011	295,943	284,35	286	42808314	294,8
04/05/2011	287,2	280,1	285,1	42331975	286,75
04/04/2011	294,9	287,3	290,05	22766780	288,3
04/01/2011	291,5	279,3	279,85	46442555	289,45
03/31/2011	288,1	277,55	288	48128352	277,55
03/30/2011	290,4	282,2	287,4	32459403	283,75
03/29/2011	293,9	285,65	291,3	28877520	285,95
03/28/2011	294,8	288,55	289,95	19245483	292,4
03/25/2011	293,5	287,352	292,5	29348929	290
03/24/2011	293,168	284,5	287,1	22224101	290,9
03/23/2011	289,44	284,2	287,7	24693882	287,25
03/22/2011	294,65	285,6	291	33499108	288,5
03/21/2011	293,25	285	285	36189127	289,5
03/18/2011	285,1	278,95	284,3	62676205	282,1
03/17/2011	286,615	280,5	285,1	34166865	283,55
03/16/2011	293,4	281,75	292	40902886	282
03/15/2011	292,872	283,434	288	45008216	292
03/14/2011	304,5	292,95	296,5	31516971	294,55
03/11/2011	301	295,15	298	32742291	298,75
03/10/2011	304,1	298	303,8	29681424	301,4
03/09/2011	310,15	303,1	310	18734350	305,5
03/08/2011	310,75	302,15	307,2	27033110	308,6
03/07/2011	316,15	307,95	313,1	24709940	307,95
03/04/2011	320,05	311,7	314,65	15906694	313,1
03/03/2011	320,25	311,65	316,6	12606644	315
03/02/2011	318,7	308,15	311,75	8105454	314,4
03/01/2011	321,85	313,25	320,15	7206214	313,25
02/28/2011	322,35	312,454	319,5	5026467	319,85
02/25/2011	316,75	312	314	4897685	313,3
02/24/2011	318,6	312	312,45	35418996	312,55
02/23/2011	328,75	314,8	328,5	65591977	319
02/22/2011	323,2	315,6	320,05	50609822	321,85
02/21/2011	328,9	320,9	324,55	38342924	322,25
02/18/2011	336,6	324,15	333,05	66674659	329,55
02/17/2011	339,45	332	332,6	82606767	333,55
02/16/2011	332,35	323,25	325	93970535	332
02/15/2011	328,85	312,85	315	1,43E+08	328,75
02/14/2011	315	305,938	315	48918381	310,75
02/11/2011	312,6	305,8	311,1	27041897	311,1
02/10/2011	318,9	307,35	315,1	34522772	313,25
02/09/2011	318,25	313,6	315	30315724	316,4
02/08/2011	314,65	307,85	312,95	23457408	314,35

02/07/2011	314,5	305	306,45	30196579	312,75
02/04/2011	309,85	301,55	303,75	30852557	308,1
02/03/2011	307,35	299	301,55	31019806	300,9
02/02/2011	306,25	298,65	300	38946665	302
02/01/2011	298,5	290,15	296,1	25975595	298,5
01/31/2011	296,15	289,8	295,6	28598975	293,75
01/28/2011	301,2	295,1	298,9	39460988	298,2
01/27/2011	301,2	291,9	294	30520024	299,4
01/26/2011	299,8	294,4	298,65	31165116	295,5
01/25/2011	302,15	294,15	300,6	33836034	298,45
01/24/2011	302,2	293,5	300,8	34726585	300,5
01/21/2011	306,85	299,6	301,1	50218489	300,9
01/20/2011	303,45	291,4	296,7	57194400	303,25
01/19/2011	308,8	295,95	308,35	57214274	296,15
01/18/2011	312,05	303,5	306,1	33247702	307,75
01/17/2011	309	302,2	309	27802753	306,6
01/14/2011	311,15	301,35	304	50624772	311
01/13/2011	308	299,25	301,7	46492089	306
01/12/2011	302,6	294	294	56548729	302,6
01/11/2011	292	283	285	72162683	292
01/10/2011	279,95	273,25	278,25	35591713	276,7
01/07/2011	280,5	274,5	278,05	34847193	275,1
01/06/2011	285,6	276,4	280	39887992	278
01/05/2011	281	269	271,85	47685431	281
01/04/2011	273,65	266,8	268,45	41239018	272,75
12/31/2010	269	261,65	269	8013346	261,65
12/30/2010	269,5	264,3	265,25	10341775	264,3
12/29/2010	267,45	262,4	263,4	15360114	264,7
12/24/2010	268,4	262,95	268,4	3438032	266,95
12/23/2010	269,25	266,55	267,85	8484918	267,1
12/22/2010	270	266,7	267,95	17138878	267,5
12/21/2010	269,75	264	264,2	26291022	268,35
12/20/2010	263,35	256,2	258,5	17869043	261
12/17/2010	264,85	256,9	264,8	54801159	259,75
12/16/2010	264,7	259,35	262,3	29413373	263,5
12/15/2010	271	262	270,5	52554920	262
12/14/2010	274,8	271,6	273,7	29949560	272
12/13/2010	276,05	272,05	273,9	23433112	273,3
12/10/2010	277,1	271,3	276,5	25840668	272,2
12/09/2010	276,7	268,1	269,45	55027756	276
12/08/2010	265,8	259,5	260	32402390	264,15
12/07/2010	267,45	258,3	263,05	48218774	262,6
12/06/2010	270,65	261,95	269,3	32326865	263
12/03/2010	274,5	266,55	273,05	37071853	268
12/02/2010	274,95	264,5	269,95	52832811	274,95
12/01/2010	268,95	256,35	258,25	65194425	268
11/30/2010	264,7	253	262,85	68844487	256,15
11/29/2010	267,45	256,4	264,95	55992521	262,95
11/26/2010	267,4	257,4	266,15	43963274	259,8
11/25/2010	270,15	263,8	268,9	25235838	268,35

11/24/2010	269,5	255,95	264,05	60823776	267
11/23/2010	267,9	260,6	267,05	46896751	264,25
11/22/2010	279,05	268,85	278	33925855	270
11/19/2010	278,85	270,7	278,85	28389301	274,2
11/18/2010	280,95	274,9	275,8	26606945	277,95
11/17/2010	276	272,85	273,45	21736494	274,25
11/16/2010	280	272,5	280	38155711	273,8
11/15/2010	284	275,9	280	24919292	282,45
11/12/2010	284,45	277	280	47319564	280,5
11/11/2010	293,8	280,85	292,85	39167958	284,9
11/10/2010	300,5	288,4	296,5	59607338	289,6
11/09/2010	297,4	286,1	289	71282803	297
11/08/2010	291,1	284,75	290,8	29005137	285,65
11/05/2010	294,85	283,1	290,3	52360629	289,85
11/04/2010	290,2	282,6	284,5	49942322	287,1
11/03/2010	279,4	273,95	278,1	41493357	279,4
11/02/2010	276,25	270,2	272,3	25551038	275,05
11/01/2010	279	272,7	278,5	28951968	273,55
10/29/2010	281	274,6	276,6	25997682	274,6
10/28/2010	284,85	277,5	284,85	27866808	278,5
10/27/2010	282,9	275	275	39449059	282,3
10/26/2010	281,7	275	279,7	41690091	277,35
10/25/2010	290	281,15	290	23056509	281,35
10/22/2010	286,45	280,8	285	34547777	283,05
10/21/2010	294,05	285,5	286,15	33836119	285,95
10/20/2010	293,5	287,05	288,55	27757210	291,1
10/19/2010	295,25	286,75	290,7	37628070	288,85
10/18/2010	290,3	280,3	282,45	28580841	289,25
10/15/2010	286,85	279	279,5	64105741	285
10/14/2010	294,3	278,1	293,55	1,09E+08	279,95
10/13/2010	293,95	280	290,7	1,16E+08	292
10/12/2010	296,8	293	296,05	35481128	294,75
10/11/2010	300,7	296,35	299,05	19463246	298,3
10/08/2010	299	292,85	297	72721016	297,25
10/07/2010	310,4	300,8	306,8	57863661	304,05
10/06/2010	312,2	305,7	311,9	33218806	306,8
10/05/2010	309,3	298,15	298,55	41812341	308,8
10/04/2010	303,75	295	299,45	22866592	299,8
10/01/2010	304,8	298	303,9	42149875	299,75
09/30/2010	310	299,25	301	54182309	299,6
09/29/2010	313	301,8	310,55	47755142	305,25
09/28/2010	311,35	303,8	307,4	38706826	309,05
09/27/2010	316,6	308,9	314,75	22095922	310,75
09/24/2010	312,95	301,45	302,05	46005675	311,75
09/23/2010	309,9	301,35	307,6	52528708	306,25
09/22/2010	312	305,5	311,7	31073476	306,7
09/21/2010	320	310,95	312,05	42356870	311,6
09/20/2010	314,35	304,45	305	40199495	313,35
09/17/2010	319,2	304,65	313,75	70450758	304,65
09/16/2010	320,25	314,75	316,95	36326103	314,75

09/15/2010	325	315,4	323,65	33233354	316,75
09/14/2010	326,65	320,7	322,9	27456391	324
09/13/2010	328,95	318,75	328,5	43022810	323,7
09/10/2010	324	316	316	39018001	319,1
09/09/2010	327,35	307,85	310	49728103	323,35
09/08/2010	311	301	310	52434621	308
09/07/2010	320	310,8	320	44372872	314
09/06/2010	329,4	320,85	328	18358490	322,85
09/03/2010	325,45	311,05	312,05	45285000	325
09/02/2010	319,35	310,8	313,6	28975839	312
09/01/2010	316,95	300,9	304,75	35336059	315,5
08/31/2010	303,55	292	296	36194145	302,4
08/27/2010	305,15	295,55	300,5	27215581	303,95
08/26/2010	306,5	300,15	302,55	30465062	302
08/25/2010	311,7	295	310,25	56625970	298
08/24/2010	318,45	305	316	34463801	309,15
08/23/2010	325,3	314,8	319	25061302	319,25
08/20/2010	321	312,3	317,8	37835618	317,4
08/19/2010	329,2	316,7	328	34979348	319,4
08/18/2010	328,35	323,1	324,15	23821721	324,75
08/17/2010	327,5	316,75	318,7	32444016	327,1
08/16/2010	320,95	313,65	318,5	23643867	318,3
08/13/2010	319,3	310,2	310,5	43672533	317
08/12/2010	312,4	298,7	309,7	64114527	309,55
08/11/2010	330,05	313	329,45	49802777	313,6
08/10/2010	337,9	328,7	337,5	37094750	333,65
08/09/2010	335	328,3	330,8	27922209	335
08/06/2010	329,55	311,65	322,4	59650470	324,6
08/05/2010	336,25	321,95	330	72733660	324
08/04/2010	344	334,95	343,5	29841137	339,85
08/03/2010	343,6	335,15	341,25	27999794	342,75
08/02/2010	345,7	331,5	334,5	35716674	343,95
07/30/2010	338,8	329,05	329,75	33102261	332,8
07/29/2010	341,75	334,1	338,8	25668923	334,1
07/28/2010	349,15	336,45	345	52899060	339,1
07/27/2010	345	321,65	323	1,13E+08	339,55
07/26/2010	315,65	305,3	306,35	41140557	315,65
07/23/2010	307	296,9	304,4	29471513	302
07/22/2010	304,55	285,7	288,55	58428541	303,65
07/21/2010	296,3	287	287	44017178	290,25
07/20/2010	288,7	276,5	288,7	39487915	284,85
07/19/2010	290,6	275,75	281,65	39679566	285,3
07/16/2010	301,4	282,9	301,2	59815231	284,65
07/15/2010	313	298,2	312,5	43500293	300,35
07/14/2010	316,25	306,55	315,95	36181954	313,55
07/13/2010	312,85	300,4	301,55	34110079	312,6
07/12/2010	303,7	296	301	24147444	299,95
07/09/2010	305,2	296,25	303	32020618	300,45
07/08/2010	306,05	296	296,15	70662065	302
07/07/2010	291,6	267,15	270	61888302	291,6

07/06/2010	276,65	261,25	261,85	49203437	274,6
07/05/2010	268,9	259,2	266,2	22740562	259,2
07/02/2010	272,1	258,1	260	46454298	266,95
07/01/2010	267,85	253,4	260,2	71884013	255,35
06/30/2010	279,45	262,45	267,6	61357492	270,55
06/29/2010	282,95	265,15	281	54262941	267,35
06/28/2010	287,75	276,55	283,65	38840576	285,35
06/25/2010	293	280	289	38915549	281,2
06/24/2010	304,55	287	304,5	36078387	287
06/23/2010	311,25	298,5	305,5	35135081	300,8
06/22/2010	313,4	303,75	312,2	47235648	310,75
06/21/2010	320,25	314	316,5	35564377	317,1
06/18/2010	317,7	309	311,7	49763248	312,35
06/17/2010	316	303,85	304,45	36237796	312,65
06/16/2010	313,85	302,65	310,5	33608756	304,85
06/15/2010	308,65	294,95	294,95	32012741	306,8
06/14/2010	301,55	293,1	294,95	32939622	301,35
06/11/2010	293,75	284,7	291,65	35114641	290,85
06/10/2010	292	277,55	278,1	57342364	287,85
06/09/2010	282,85	273,2	280,85	54084326	282,7
06/08/2010	289,6	272,7	288,25	53688292	276,55
06/07/2010	291,5	276,35	282,6	42023388	285,9
06/04/2010	307,05	283,5	301,75	51233948	288,6
06/03/2010	307,35	297,15	302	38887929	302,7
06/02/2010	300,75	291,55	299	33201318	296,5
06/01/2010	307,9	290,75	307,1	45006413	303,3
05/28/2010	313,4	304,8	310,5	41398356	305,1
05/27/2010	310	295,6	304	57615599	308,9
05/26/2010	305,15	290,6	292	67780482	297
05/25/2010	290,1	277,75	286	64441844	283,8
05/24/2010	306,45	294,1	298	43189324	300,85
05/21/2010	300,55	280,1	290	86148560	298,9
05/20/2010	303,85	282,25	294,5	1,13E+08	288
05/19/2010	301,05	285	299,15	73110559	290,2
05/18/2010	313,4	303,9	311	43588665	305,85
05/17/2010	314	299,85	306,25	49435653	304,7
05/14/2010	326,85	305,55	326,85	65008688	308,9
05/13/2010	332	322,3	330,95	37147120	329
05/12/2010	332,85	316	321	77163835	328,8
05/11/2010	326,2	314,3	316,1	63990424	325,4
05/10/2010	334,35	304	327,95	1,54E+08	329,6
05/07/2010	299	275,1	287	1,61E+08	283,7
05/06/2010	323,7	298,25	318,5	89798858	301,7
05/05/2010	325,65	311,85	322	89150065	322,75
05/04/2010	342,35	321	338	64751042	323
04/30/2010	351,15	334,5	345	1,28E+08	338,25
04/29/2010	365	350	354	46423385	361,25
04/28/2010	358,65	340,1	353,2	75899865	352
04/27/2010	376,2	357,2	371,95	68721434	357,2
04/26/2010	376,15	367,45	369	51406449	370,9

04/23/2010	366,55	357,6	361	34898418	362,3
04/22/2010	367	356,3	365,5	51444329	359,7
04/21/2010	378	365,25	376,9	47122222	365,85
04/20/2010	377,5	366,2	375	42928796	372,75
04/19/2010	377,7	365,1	369,5	52006598	370,45
04/16/2010	394,25	367,75	381	95995453	373,35
04/15/2010	384,95	375,55	375,85	56105849	383,15
04/14/2010	374,4	360,25	365,05	60414505	373,5
04/13/2010	366	360,55	362,4	20117009	363
04/12/2010	365,2	357,5	358,45	31694488	364,65
04/09/2010	362,2	352,55	361	33236100	356,5
04/08/2010	359,9	350,2	359	31864222	357,1
04/07/2010	364,3	359,15	361,2	25061039	361,55
04/06/2010	365,55	359,45	363	22737125	364,2
04/01/2010	364,75	359,55	362,5	23807824	362,45
03/31/2010	360,5	354,65	357	43611390	360,3
03/30/2010	370,7	354,95	370,45	46016431	358
03/29/2010	370,55	361,3	368,5	26349266	366,85
03/26/2010	370,6	364,35	366,3	27779886	367,55
03/25/2010	368,1	357,6	357,75	37421137	365,1
03/24/2010	362,25	352,7	361,5	43532548	359
03/23/2010	362	355	355,4	33656935	357,9
03/22/2010	356,95	348,55	355	38598416	353,6
03/19/2010	363,35	356,15	357	82492252	357,6
03/18/2010	357,85	350,95	353,8	37109667	352,9
03/17/2010	362,5	356,35	360,6	40448790	359,4
03/16/2010	358,1	351,2	352	44678768	357,45
03/15/2010	351,5	345,15	350	37542816	348,6
03/12/2010	354,55	344,4	346,5	57135592	351,85
03/11/2010	348,9	340,65	344	38334555	343,75
03/10/2010	350,9	336,25	340	71655735	347,85
03/09/2010	347,5	335,5	344	52019518	345,8
03/08/2010	347,95	339	344	89869845	345
03/05/2010	343,5	335,25	336,4	51011835	341,4
03/04/2010	338,75	324,3	325,5	51820279	333,1
03/03/2010	331,85	320	320	48565008	329,9
03/02/2010	322,95	311,4	313,45	46933118	321,8
03/01/2010	319,65	303	319	50357738	312,15
02/26/2010	313	306,1	309,55	45304770	312,5
02/25/2010	315	303,45	308	39559621	306,85
02/24/2010	314,9	305	309,2	48280435	310
02/23/2010	321,7	308,85	316,55	51789881	311,75
02/22/2010	320,8	313,6	315,15	50538761	316,25
02/19/2010	314	301,5	303	69220613	312,25
02/18/2010	312,4	298,5	300	54595897	308,3
02/17/2010	305,75	297,6	303,05	58924593	302,3
02/16/2010	301,65	290	301,65	95966538	293,75
02/15/2010	275,45	265,25	266,2	36998021	275,05
02/12/2010	272,65	255	268,8	60504501	262
02/11/2010	282	264,5	280,2	58185233	268,35

02/10/2010	281,9	272,8	272,8	52497655	277,85
02/09/2010	277,75	262,7	266,65	47179173	269,3
02/08/2010	278	257,7	273,05	56470756	268
02/05/2010	279,2	257	270	87066014	269
02/04/2010	295,8	271,3	293	89755975	272,2
02/03/2010	301	292,1	294,7	69236232	295,35
02/02/2010	291,8	283,5	283,65	46213119	289,65
02/01/2010	282,9	267,25	270	45178583	282,2
01/29/2010	276,1	266,5	269	49224720	270,55
01/28/2010	281,8	264,95	273,95	68665958	264,95
01/27/2010	272,65	262,45	271,8	51360505	266,85
01/26/2010	278,25	267,5	273	37968088	276
01/25/2010	280,85	265,15	267	54618712	276
01/22/2010	280	255,1	279	1,35E+08	271,35
01/21/2010	305,25	283	302,15	84294440	283
01/20/2010	310,6	297,9	308,25	58863445	300,85
01/19/2010	315	308,6	313,5	54598516	312,1
01/18/2010	319,25	310	313	29885186	317,75
01/15/2010	322,1	310,5	318,3	66359053	311,2
01/14/2010	322	315,75	317,6	35883054	318,65
01/13/2010	314,3	310,5	312,25	37972211	313,7
01/12/2010	318,55	311,65	316,25	32138901	316,6
01/11/2010	328,5	316,3	324	37368915	317
01/08/2010	326	318,35	322	56456791	320,55
01/07/2010	318,95	303,9	306,95	63298427	315,5
01/06/2010	307	295,4	300,35	56772053	307
01/05/2010	300,85	279,5	281,95	75046906	298,1
01/04/2010	281,6	275,05	278,5	30163850	280,55
12/31/2009	276,05	273,6	276,05	7923030	276
12/30/2009	276,05	269,55	276	15284775	272,25
12/29/2009	279,3	273,45	277	14258640	275
12/24/2009	280,5	272,3	278	5055809	276
12/23/2009	278,35	273,6	275,4	18950389	275,5
12/22/2009	276,55	271,5	274	21705698	272,45
12/21/2009	275,8	266,1	271	33143398	273
12/18/2009	276,4	263,75	275,25	99162345	264,25
12/17/2009	289,85	273,4	287,5	59409925	273,85
12/16/2009	294,3	284,55	286	47835512	292
12/15/2009	294,15	281,65	293,9	37887628	284,55
12/14/2009	299,8	289,5	295	41840033	291,65
12/11/2009	297,1	287	292,6	34859768	288
12/10/2009	290,75	277	277	49829045	290,75
12/09/2009	290,5	277,85	285	55510881	278,1
12/08/2009	297,8	282,6	295	56545149	287,5
12/07/2009	303,55	294,75	303,55	36588226	297,05
12/04/2009	310,4	297,7	306,05	45818378	303,5
12/03/2009	313,5	304	305	69686367	304,5
12/02/2009	303,9	284,6	303,9	87720499	297,5
12/01/2009	305,6	293,5	299,55	84143845	296,05
11/30/2009	302	291,35	301	75510669	292,35

11/27/2009	305,5	275	283	1,3E+08	297,85
11/26/2009	314,2	284,15	314	1,01E+08	291,1
11/25/2009	318,85	314,05	317	50924084	316,3
11/24/2009	319,75	309,35	310,05	54085343	314
11/23/2009	318,05	307,65	310	46451783	314,5
11/20/2009	312,6	296,3	310,15	80867358	304,25
11/19/2009	320,5	306,35	315,8	52129171	308,4
11/18/2009	321,9	314	319	53837312	317,4
11/17/2009	325	314,7	325	44525543	315
11/16/2009	327,5	319	325	38363497	324
11/13/2009	326,05	317,5	324	43713380	320
11/12/2009	330	322,7	323,95	38436512	324,1
11/11/2009	330,45	319,5	327,75	57244514	323
11/10/2009	339,9	324	336	81315979	325,35
11/09/2009	347,9	340,4	342,5	42800884	342,85
11/06/2009	343,65	331,35	332,95	37824733	336,5
11/05/2009	337,4	330	330	39773531	332,35
11/04/2009	339	329,65	332,05	35690761	337
11/03/2009	329,7	317,25	323,25	47830684	323,45
11/02/2009	331	314,8	315,6	37915789	330
10/30/2009	338,2	320,1	337	57409672	322
10/29/2009	333,75	313,5	316,5	1,02E+08	330
10/28/2009	341,9	315	341,5	82137992	319
10/27/2009	351,85	333,65	350,25	66695975	339,8
10/26/2009	365	348,85	360	39553450	352,6
10/23/2009	369	359,9	366,95	37716278	361,45
10/22/2009	361,25	354,55	358,05	41251758	359
10/21/2009	367	353,2	365,05	56299447	364,95
10/20/2009	373,2	359,55	370	1,27E+08	363,75
10/19/2009	382,05	372,5	374,15	19704842	382,05
10/16/2009	388,95	370,35	385	40177196	372,25
10/15/2009	390	374	388,2	47738635	379,9
10/14/2009	384,9	364,3	367,25	69425899	383,6
10/13/2009	372,45	360	372	45796462	360
10/12/2009	378,75	370	378	26509973	372,65
10/09/2009	378	371,65	374	22062059	377
10/08/2009	375,9	364,15	374,55	30270603	375,9
10/07/2009	372,35	364,2	367,35	26242984	370,25
10/06/2009	372,85	363,5	363,5	32259123	369,85
10/05/2009	361,95	352,85	359,95	18025003	361,8
10/02/2009	364	353,2	361,5	32686819	356,75
10/01/2009	372,3	360,35	371,8	23575008	363,15
09/30/2009	375,5	365,5	368,6	29280413	370
09/29/2009	373,7	367,2	372	30133781	369,25
09/28/2009	367	350,25	357,1	39734189	365
09/25/2009	367	355,35	363	50442592	357
09/24/2009	376,65	364,4	369,6	51525151	364,55
09/23/2009	372,65	365,65	369,55	23891039	371,25
09/22/2009	374,6	368,8	372,95	18394017	371,4
09/21/2009	379	363,9	375,6	26590596	370

09/18/2009	377,5	371	377	52345362	374,2
09/17/2009	389,75	374,5	385,95	41742254	378,25
09/16/2009	381,2	369,2	372	50797218	380
09/15/2009	375,9	367,4	373	22712727	369
09/14/2009	371,8	360,9	365	23243951	370
09/11/2009	374	368,35	370,9	29749123	370,2
09/10/2009	372	363,5	368	29941372	368
09/09/2009	367,8	352,95	355	33474576	366,7
09/08/2009	363,6	354,85	362	32965070	355,5
09/07/2009	361,15	353,3	360	23623762	359,5
09/04/2009	361,9	350,45	355,1	40805956	351,75
09/03/2009	362,25	349,9	356,8	52016992	351,3
09/02/2009	366,95	354,25	362,5	39213901	359,05
09/01/2009	381,75	368,1	379	43005378	370
08/28/2009	383,7	372	375	46128428	380,25
08/27/2009	372,35	361,5	361,5	31400802	368,9
08/26/2009	366,05	359,65	361,75	19839543	363
08/25/2009	367	353,4	354	29190170	362,5
08/24/2009	364	356	360	36569363	362,25
08/21/2009	352,1	343,3	343,9	5860987	352
08/20/2009	354,2	344,25	350	3110491	348,9
08/19/2009	347,5	334,9	342,15	3312062	345
08/18/2009	350,6	341	345	3410652	346,55
08/17/2009	356	341	356	5029972	347,05
08/14/2009	367	354,25	361,9	5160761	359,1
08/13/2009	364	353,3	356,5	4076432	359,2
08/12/2009	357,85	330	340,35	5943842	353,35
08/11/2009	361	343,45	350	5945676	346,25
08/10/2009	366,65	353,9	355,6	4234959	358,55
08/07/2009	367,95	337,85	345,55	35744274	365
08/06/2009	362,65	341,9	343,1	5988199	354
08/05/2009	347,45	328,1	329	5576721	336,5
08/04/2009	332	322,4	325,05	3615470	328,5
08/03/2009	336,3	296,5	298,85	4933709	322,55
07/31/2009	313,9	301,05	303,5	7585366	302,3
07/30/2009	310	297	297	4710870	305
07/29/2009	304,7	294,5	296,65	4273657	295
07/28/2009	306,2	294,4	303,1	4519083	298,05
07/27/2009	320	302,7	318,5	14103569	304
07/24/2009	319	309,5	313,25	6525138	315
07/23/2009	311,75	293,9	300,75	5145142	310,85
07/22/2009	308,55	295,85	308,5	5510221	299,6
07/21/2009	314,8	307,9	313,5	5957670	309,3
07/20/2009	318,5	312	315	3371862	313
07/17/2009	320,95	313,1	318	4926507	313,1
07/16/2009	319	308,7	315	3763538	314,8
07/15/2009	314,95	300,95	301	6615283	313,3
07/14/2009	308	296,45	301	3641339	300
07/13/2009	297,7	282,15	285,4	3768621	296,4
07/10/2009	291,4	284,2	284,2	6478909	288

07/09/2009	291,8	285,45	287	4185909	288
07/08/2009	295	284	292,75	4910707	287
07/07/2009	298,75	290,5	296	7044382	296
07/06/2009	295,45	287	290	5051558	292,75
07/03/2009	299	287,15	291,85	1,03E+08	297
07/02/2009	295,95	287,8	290	6282962	289
07/01/2009	290,9	282,65	285	5538999	290,25
06/30/2009	289,1	277,35	285	7865695	283
06/29/2009	280	267,2	269,2	5226405	279,65
06/26/2009	274,4	264,7	270	3980920	268,1
06/25/2009	274,4	262,25	269,95	3630266	269,75
06/24/2009	273,75	261	264,5	6012879	270,8
06/23/2009	266	255,35	260	3908328	259,05
06/22/2009	277	261,25	273,5	7492226	264
06/19/2009	278,75	268,5	272,75	41544645	274
06/18/2009	275	261	273,5	4308152	268,75
06/17/2009	281,5	263	274,5	4977272	270
06/16/2009	288	272,5	277	6503448	277
06/15/2009	291,75	276,25	291	5990102	278,75
06/12/2009	303,5	291,5	300,25	4356138	292
06/11/2009	304,5	284,25	288,25	69163112	304,5
06/10/2009	300	284,25	296,75	5762830	288,5
06/09/2009	293,25	285,5	285,5	5534309	290
06/08/2009	288	276	288	5506714	283,75
06/05/2009	285	270	272	55569813	285
06/04/2009	272,5	259,75	262,75	4939798	266
06/03/2009	277	255	277	8643187	259,75
06/02/2009	279,75	264,75	277,75	11360285	273,5
06/01/2009	322,25	297,5	300	5084571	316,25
05/29/2009	298,5	286,25	296	7867804	297,5
05/28/2009	288,75	280	281,5	2252809	287
05/27/2009	299,75	285,75	292,75	2841238	290
05/26/2009	292,75	277,5	285	3198101	289,25
05/22/2009	294,5	282,25	282,75	1750790	286,75
05/21/2009	293,75	280	285	2545431	284,5
05/20/2009	296	279,25	290	3906050	293,5
05/19/2009	294,75	283,5	287	4288483	294,75
05/18/2009	282,75	262,75	265	4693838	280,75
05/15/2009	278,5	263,25	270	4151433	267,75
05/14/2009	260,5	236,25	243,25	6995606	253
05/13/2009	273,25	240,5	267	6285899	242,75
05/12/2009	279,75	264,5	273	6585738	268,5
05/11/2009	293,5	271,5	292	4627698	287
05/08/2009	284,5	264	280	3611288	281
05/07/2009	307	271	294,5	5519357	275,75
05/06/2009	298,25	281,25	293	6091762	288
05/05/2009	302,5	292,5	295,5	4897214	298
05/01/2009	279	269,5	276	2290278	279
04/30/2009	291	264	265	9993266	281,5
04/29/2009	258	234	234	6134368	256,5

04/28/2009	234,25	220,75	228,25	2037924	232,25
04/27/2009	246	227	228	3442273	234,25
04/24/2009	237,75	221	223,25	7928873	236
04/23/2009	223,75	212,5	213,75	2283441	217,25
04/22/2009	218,75	201	208	6748071	218
04/21/2009	214,5	190,1	203	6568924	199
04/20/2009	239	200,75	225	5580395	209
04/17/2009	239,75	216,25	218	95733968	227
04/16/2009	215,75	200,75	205	94495538	212
04/15/2009	199,2	184	185,9	58248887	196,8
04/14/2009	206,5	186,1	186,3	99384756	195,5
04/09/2009	183,5	164,4	165,6	67533653	177,5
04/08/2009	164,5	150	150	49200044	157,8
04/07/2009	175,6	157,7	175,6	55674477	157,7
04/06/2009	182,1	165,5	177,4	61389185	172,6
04/03/2009	178	165,4	169	53969463	170,4
04/02/2009	171,4	162,5	162,5	72649802	168,4
04/01/2009	158	143,3	148	68268731	157
03/31/2009	160,5	142,2	148,7	1,01E+08	148
03/30/2009	169	146,5	169	1,06E+08	149,1
03/27/2009	176,6	142,9	144	1,87E+08	173,8
03/26/2009	150,1	123,5	125	1,19E+08	140,1
03/25/2009	124	112,7	118	61513252	123,4
03/24/2009	133	114,2	130	77291183	117,8
03/23/2009	121,5	109	110	1,06E+08	121,5
03/20/2009	109,8	101,3	108	94449120	105
03/19/2009	115,7	98,8	100	2,01E+08	112,5
03/18/2009	97,7	91,3	93,9	58948957	96
03/17/2009	95,6	86,7	89,8	65399584	91,3
03/16/2009	91,3	81	81,9	1,04E+08	90,9
03/13/2009	83,8	74,1	77	99562106	74,1
03/12/2009	72,4	65,7	69,5	57006066	71,9
03/11/2009	75,7	68,9	70	74698912	70
03/10/2009	73,6	59,4	61	1,08E+08	67,5
03/09/2009	62,3	55	58	94499233	61,4
03/06/2009	71	61,7	67,7	69562743	64,8
03/05/2009	86,2	65,3	84,9	1,03E+08	65,5
03/04/2009	89,5	82,4	84	36897225	86,3
03/03/2009	90,7	76,5	88,4	75463175	81,8
03/02/2009	92,7	85,2	87,5	67792493	87,7
02/27/2009	110	90,9	108	1,3E+08	93,4
02/26/2009	120,1	108,1	109,5	1,04E+08	113
02/25/2009	108	101,4	103,9	60978807	105,6
02/24/2009	101,5	93,4	94	55753375	98,2
02/23/2009	104,8	96,6	98,5	53571722	98,7
02/20/2009	99,5	94,5	97,4	54501372	95,2
02/19/2009	103,8	94,5	95,8	79533980	101,1
02/18/2009	99,7	90,7	98	69015704	93,3
02/17/2009	102,4	93,1	95	62628166	96,6
02/16/2009	104	92,5	95,7	57155806	97,1

02/13/2009	110,3	89,2	108,5	1,05E+08	100,5
02/12/2009	108	102,5	108	57107165	105
02/11/2009	113,5	105,5	110	66420691	108,5
02/10/2009	120,9	110	116	84370997	113,4
02/09/2009	117,9	101,9	101,9	1,21E+08	116,2
02/06/2009	110,3	100,6	101,5	86647319	104,8
02/05/2009	101,7	92	92,1	65087621	100
02/04/2009	100,6	90,9	95	46580307	96,9
02/03/2009	98,2	90,1	96,8	41885454	92,3
02/02/2009	103,4	91,6	96,8	63051645	94,9
01/30/2009	111	99	101	80225475	106,1
01/29/2009	111	92,3	105	67073964	100,3
01/28/2009	117,5	95,4	97	1,21E+08	107
01/27/2009	102,1	84,8	93,1	1,04E+08	90
01/26/2009	91,1	60,1	63	2,24E+08	88,7
01/23/2009	60,4	47,6	56,3	1,49E+08	51,2
01/22/2009	75	56,7	72,5	1,37E+08	59,2
01/21/2009	71	47,3	69,3	2,76E+08	66,1
01/20/2009	97,8	69	89	1,84E+08	72,9
01/19/2009	122,8	78,8	116	2,19E+08	88
01/16/2009	138,5	98	135,9	1,27E+08	98
01/15/2009	144,1	128,5	138,3	43570458	130,4
01/14/2009	166,4	135,2	165,1	62117269	142,1
01/13/2009	183,4	159,3	181	48039001	165,9
01/12/2009	190,6	174,6	177	23353350	184,6
01/09/2009	187	174,5	179	38738100	179
01/08/2009	180	165	169,5	39259686	177
01/07/2009	174,8	161,1	165	36161254	169,8
01/06/2009	165	154	162,9	32502813	163,3
01/05/2009	164,7	154,5	161,4	8367179	161
01/02/2009	159,5	147,6	152,9	5335186	157
12/31/2008	155	149,5	149,9	8114884	153,4
12/30/2008	151,7	146,1	151,7	10408143	149
12/29/2008	150,3	143	143,1	17987931	150,3
12/24/2008	147	140,6	145,5	3458116	145
12/23/2008	149	143,1	143,1	14108617	147
12/22/2008	148,1	140,7	145,4	18337725	145,1
12/19/2008	148,3	136	137,3	48868517	148,3
12/18/2008	149,2	139	145,6	44805283	140
12/17/2008	152	139,2	150	26031373	145
12/16/2008	147,5	139,2	141,1	26066393	144,5
12/15/2008	155	142,1	155	21928457	143,9
12/12/2008	150,8	138,4	150	46385932	148
12/11/2008	163,2	151,7	153	35082048	161,1
12/10/2008	164	153,8	161,9	29515041	156,2
12/09/2008	167,8	152,8	161,2	33530926	162
12/08/2008	160,5	146,2	153	47254393	157,9
12/05/2008	149,7	136,4	145	39328540	138,3
12/04/2008	158,7	146,6	152	43440693	147,2
12/03/2008	156	141,2	156	32136863	149,8

12/02/2008	155,5	143,2	153,2	36230313	152,5
12/01/2008	167,6	152,7	161,3	31873189	158
11/28/2008	170,5	159,1	170	24816585	169,4
11/27/2008	169	159	163	19861958	166,9
11/26/2008	167,7	159,6	165	44435504	160
11/25/2008	168,1	143,6	143,6	89163805	167
11/24/2008	150,2	137,1	137,1	63733481	146,5
11/21/2008	138,3	128	132,1	52451563	133,2
11/20/2008	132,5	117,2	125	67460742	127,7
11/19/2008	150	129	147	44402591	129,6
11/18/2008	161,7	138	158,4	49965203	149,5
11/17/2008	162,8	149,9	162,3	35781607	154,1
11/14/2008	168,3	154,6	165	42029988	159,1
11/13/2008	169,5	155,5	160	37598906	157,7
11/12/2008	186	158,6	177,1	54917005	168,2
11/11/2008	186,8	174,8	181,2	34234404	179
11/10/2008	198,9	183,7	198,7	31012550	185
11/07/2008	194	185,1	190	52541710	188,2
11/06/2008	202,5	182,3	188,9	75904947	183,7
11/05/2008	200,5	181	189,6	76984132	195,9
11/04/2008	188,4	174,3	176,6	82617991	185,9
11/03/2008	171,9	156,1	160	1E+08	171,5
10/31/2008	228	159,6	217	1,77E+08	178,9
10/30/2008	215,75	189	197	52096157	205,25
10/29/2008	202,25	183	190,2	64598693	190,3
10/28/2008	205	168,5	205	46016647	180
10/27/2008	198,5	175,5	175,5	29319116	191,4
10/24/2008	219	179,1	219	54814184	192
10/23/2008	229,5	207	226	33152616	218,25
10/22/2008	239,75	221,5	230,5	32583574	224,5
10/21/2008	250	234,75	247,5	24590128	242,5
10/20/2008	240,75	214	225	33872548	236,75
10/17/2008	227,75	207,25	221,5	39850645	221
10/16/2008	235	204,5	231	28358311	213,5
10/15/2008	255	237	254	47874527	239,5
10/14/2008	256	224,5	237,5	38832433	246
10/13/2008	242,25	205,75	221,25	68728391	215,25
10/10/2008	230	185	205	56214364	207,5
10/09/2008	288,5	241	285	43525099	241,75
10/08/2008	297,75	236	262	81517822	278,25
10/07/2008	327	260,75	320	62018922	285
10/06/2008	354,5	307,75	339	35013510	314
10/03/2008	376,75	342,25	344,75	41288927	368
10/02/2008	359	335,75	351	26806375	338
10/01/2008	351	334	340	53931040	341
09/30/2008	345	315	319	48799292	326,5
09/29/2008	359	326	359	31419336	334,25
09/26/2008	375,75	330	355,5	47767408	366,5
09/25/2008	378,25	338,75	347	54290346	370
09/24/2008	373,75	338,25	369	43891911	345,5

09/23/2008	371	331,25	357,75	60945612	357,25
09/22/2008	405,25	371,5	395	57910180	373
09/19/2008	475	356	475	1,52E+08	389
09/18/2008	345	285,5	315	1,26E+08	301
09/17/2008	354,75	283	338	2,31E+08	317,75
09/16/2008	321,25	277,75	302	1,46E+08	308
09/15/2008	331,5	280,5	330	1,85E+08	316
09/12/2008	353,25	340,25	343,5	68511864	350,5
09/11/2008	344,5	325,25	344	72466970	338,5
09/10/2008	368	341	361	1,22E+08	346,5
09/09/2008	381	351,75	356,5	1,47E+08	365,75
09/08/2008	365,25	349,25	359	61826347	355
09/05/2008	324,25	312	322,75	83729625	317,25
09/04/2008	353,25	325,5	350	30650136	329,25
09/03/2008	359,5	346,25	355	54246436	350,25
09/02/2008	370,75	354,25	356,25	51490219	363,75
09/01/2008	356	343,25	350	20907975	353,75
08/29/2008	357,5	345,75	351,75	44139697	353
08/28/2008	352,25	326,75	332,5	53126366	349,5
08/27/2008	333,75	321,75	323,5	27370384	330,25
08/26/2008	328,25	315,5	320,25	34048175	325,75
08/22/2008	331,5	309	310,5	47018844	326,75
08/21/2008	317,75	304,5	312,5	28704887	311
08/20/2008	319,5	305,5	313	33323498	315
08/19/2008	338,75	320,25	335	62714352	324,25
08/18/2008	350,5	337,5	347	29520331	342,75
08/15/2008	352,5	342,75	349,5	30779342	349,75
08/14/2008	354,5	337,5	349	50967936	346,5
08/13/2008	372,75	349,5	370,75	85336920	351,5
08/12/2008	389,5	371,5	377,75	39891036	378,5
08/11/2008	379,5	362,5	365	53919257	379,5
08/08/2008	377	359	365	49316340	366,5
08/07/2008	395,75	359,5	360	1,43E+08	375
08/06/2008	384	362,25	374	69860308	369
08/05/2008	373,25	342	344,75	95691615	369,25
08/04/2008	347	334,75	343	33989409	339,25
08/01/2008	352,75	327	332,75	58126662	341,5
07/31/2008	345,75	330,5	335	67505854	338
07/30/2008	344,5	323,5	335	61746070	335
07/29/2008	328,5	306,5	315	96267450	324,75
07/28/2008	356	336,75	355	96954481	338,75
07/25/2008	360,5	327,25	335	2,31E+08	356,5
07/24/2008	360,75	343,5	357	1,13E+08	348
07/23/2008	352,75	324	325	1,54E+08	352
07/22/2008	318	303	314,5	85126953	314,75
07/21/2008	334,75	310	320	1E+08	324
07/18/2008	320,25	278,25	280	1,54E+08	320,25
07/17/2008	301	280	288	1,66E+08	290,5
07/16/2008	272	238,75	264	1,64E+08	266,75
07/15/2008	266,5	252	262	1,12E+08	260,5

07/14/2008	288,25	269,25	273	90480260	269,75
07/11/2008	288,75	267,75	284,5	93309792	267,75
07/10/2008	289	280,5	283,25	59063063	284,5
07/09/2008	299,5	285	288	93004352	293,25
07/08/2008	281,25	268,25	276,5	67107692	279
07/07/2008	286,5	273,25	282	55203203	282
07/04/2008	296	277,5	293,25	34032584	279
07/03/2008	293,75	279,5	280,5	63556375	292
07/02/2008	294,25	277	288,75	68435065	285,25
07/01/2008	292	272,75	291	93561734	281,5
06/30/2008	301,5	286,5	298,75	65797500	291,5
06/27/2008	304,75	289,5	301,25	94949963	298
06/26/2008	322	299,25	320	1,11E+08	303,75
06/25/2008	338	318,75	328	2,08E+08	331
06/24/2008	314,75	299	305	75687420	310,75
06/23/2008	312,25	296,75	305	54194392	299,75
06/20/2008	324	302	318,75	71826492	308,25
06/19/2008	323,75	313,5	321,5	75509471	315,75
06/18/2008	338,25	325,25	337	64819365	326,25
06/17/2008	356	330	331,25	1,16E+08	340,5
06/16/2008	358	327,5	338,5	1,41E+08	329
06/13/2008	326	308	325	79913601	318
06/12/2008	316,75	293	304,25	1,18E+08	314,75
06/11/2008	332	303,5	328	90466912	306,5
06/10/2008	327,75	305	311,5	86008145	321,5
06/09/2008	339,5	314,5	339,25	76538675	318,5
06/06/2008	367,5	336,75	366,5	69914080	337,75
06/05/2008	366,75	353	358,75	56177428	363
06/04/2008	360,5	343	357	82481220	352
06/03/2008	369	355	359,5	70157247	360,25
06/02/2008	370,5	356,5	370,25	52296249	365,5
05/30/2008	390	372,75	377,5	43525533	375
05/29/2008	385,75	372,25	380,5	59911771	377,5
05/28/2008	397	382,25	395	58404352	387,25
05/27/2008	395	380,75	389,75	45796451	390,75
05/23/2008	401	386	393,5	63262516	386
05/22/2008	397,5	384,5	390	59770126	392
05/21/2008	413,5	392,25	410	50141216	398
05/20/2008	417,5	404	409,5	42633610	405,5
05/19/2008	415,25	405,5	414,5	37202980	413
05/16/2008	425	410	417,5	63345271	410,25
05/15/2008	439	408,75	438	76609248	418,75
05/14/2008	436	424,25	432,25	64397670	427,25
05/13/2008	450	427,75	448,25	50980969	437,75
05/12/2008	453	439,25	449	30532956	444,75
05/09/2008	461,25	445,5	457,25	40974531	451,5
05/08/2008	468	457,25	468	41149809	463
05/07/2008	479,5	469	479,5	24495494	475
05/06/2008	477,75	465	473	25295296	473,75
05/02/2008	481,25	468,25	470,75	50959322	476

05/01/2008	467	451	458	22326625	465
04/30/2008	464	444,75	457	34951008	456,5
04/29/2008	469,75	455,75	464	34378693	460
04/28/2008	479,25	468,75	470,75	32546445	470,5
04/25/2008	470,5	459,75	462,5	48987587	467,25
04/24/2008	457	441	457	54146898	455,25
04/23/2008	464,75	443,25	464	59990454	455,75
04/22/2008	469	454	465	71299529	461
04/21/2008	505,5	474,5	493	58146725	478,5
04/18/2008	500	463	480	77004124	496
04/17/2008	504,5	471,25	486,5	79470891	478,75
04/16/2008	479	450,75	455,5	49512594	479
04/15/2008	455,75	440	443,75	32946476	449
04/14/2008	455	440	446	32029696	443,75
04/11/2008	470	444,25	469	36536106	453
04/10/2008	472,5	448,75	469	48775786	463,25
04/09/2008	474,75	465	474	31841282	470,5
04/08/2008	483,25	468	480	41647030	477,75
04/07/2008	501	482	491	36018199	486
04/04/2008	495	480	490	34355409	489,5
04/03/2008	512,5	480	512,5	49560141	487
04/02/2008	504	482	485	70271252	504
04/01/2008	487	445,5	447	56930405	480
03/31/2008	454	436,25	440,25	50847649	453
03/28/2008	462	447,75	460,5	27513302	449,75
03/27/2008	463	443,75	449	41915594	453,25
03/26/2008	462,5	442,75	452,25	44692226	444,75
03/25/2008	480,25	451,5	478	87363234	459

The Royal Bank of Scotland

Date	High	Low	Open	Volume	Close
06/26/2013	283,932	280,3	282,9	12729619	280,3
06/25/2013	285,446	279,9	284,9	12623601	281,5
06/24/2013	286,963	279,1	285,6	17624654	280,9
06/21/2013	303,8	281,7	300,4	31378793	281,7
06/20/2013	319,536	302,3	312,8	19889189	303,7
06/19/2013	324	318,8	324	8953546	319,5
06/18/2013	324,7	311,2	316	10889471	323
06/17/2013	320,3	312,7	317,1	10412136	316
06/14/2013	319,237	311	318	15617684	316
06/13/2013	315,7	298,9	312,5	34700849	315
06/12/2013	335	324,7	334,9	8891884	325,6
06/11/2013	333,904	323,257	332,5	11166707	327,5
06/10/2013	335,7	328,65	335	13528809	334
06/07/2013	328,8	310,3	318,5	11700310	327,4
06/06/2013	329	316,8	327	8482369	316,9
06/05/2013	334,9	324,62	331,5	41080667	328,4
06/04/2013	338,8	332,87	336,2	6291309	335,4
06/03/2013	338,1	331,5	335,5	12142634	332,6

05/31/2013	339,8	329,757	332,7	16385147	336,6
05/30/2013	331,973	324,45	326,0596	7215813	331,5
05/29/2013	331,001	325,7	331	8135803	326
05/28/2013	337,1	327,5	330,4	11763394	332,3
05/24/2013	345	325,4	339,6	19329707	327
05/23/2013	341,163	331,8	339,1	19329707	337,2
05/22/2013	352,85	340,224	343	22628541	349,6
05/21/2013	351,1	336,662	350,1	17827656	342,2
05/20/2013	353,5	329	346,6	27169457	351,9
05/17/2013	337,063	316,125	318,6	25617056	336,8
05/16/2013	320,4	305,5	308,5	21697751	318,8
05/15/2013	309,6	299,8	302,8	15491999	307
05/14/2013	302,616	292,8	296,9	22719613	302,5
05/13/2013	300,793	292,2	299,4	9623249	297,4
05/10/2013	303,437	294	294,3	18083633	299,5
05/09/2013	295,3	285,48	291,4	16245819	293,8
05/08/2013	291,8	283,6	290,5	11783085	285,4
05/07/2013	293,7	282,8	292,1	20114718	289,6
05/03/2013	299,8	280	298	9345815	289,8
05/02/2013	310	301,7	302,6	9345815	307,3
05/01/2013	311,2	304,408	305,1	6337230	306,8
04/30/2013	311,7	296	296,6	23921545	306,3
04/29/2013	299,5	292,9	297	8059978	294
04/26/2013	300,7	290,3	299,1	14142075	295,1
04/25/2013	302,5	295,6	297,3	10510542	300,7
04/24/2013	298,8	292,8	293,8	10135061	296,4
04/23/2013	295,9	284,5	285,6	8486486	293
04/22/2013	295,8	283	284	10752956	286,2
04/19/2013	280,7	274,4	276	6419464	280,5
04/18/2013	285	271,9	285	12912570	273,9
04/17/2013	287,6	280,9	286,6	11276497	283,2
04/16/2013	286,2	276,5	277,6	13110093	283,8
04/15/2013	286,3	275,235	285,1	9661310	280,3
04/12/2013	285,537	280,4	284	7654377	285
04/11/2013	290,259	282,8	285,9	9695685	287,2
04/10/2013	287,145	271,7	271,7	12466431	285,4
04/09/2013	276	267,8	267,8	9278363	273,9
04/08/2013	274,116	264,972	271,2	8030566	266,1
04/05/2013	278,123	267,5	275,2	13022448	269,5
04/04/2013	283,1	268,98	272,1	16346159	274,4
04/03/2013	284,446	270,1	284,1	13860828	271,1
04/02/2013	284,2	268,9	274,9	14603008	283,7
03/28/2013	279,64	272,8	275	24958769	275,5
03/27/2013	292,3	274,6	285,9	24958769	277,1
03/26/2013	289,205	281,9	288,1	13254072	286
03/25/2013	304,2	284,172	300,3	12994396	287,2
03/22/2013	299,3	289,4	299,3	12735873	293,3
03/21/2013	305,11	296,5	300,3	10923499	300,5
03/20/2013	302,1	295,244	297,1	14767963	300,2
03/19/2013	300,317	291,7	297,6	9752542	293,6

03/18/2013	300,912	291,5	300	17478459	297,3
03/15/2013	309,3	298,9	300,1	25567445	307,9
03/14/2013	306,607	297,057	300,5	11812775	304,5
03/13/2013	307,6	298,3	306	14825657	300,1
03/12/2013	311,124	298	300,2	13549772	306,3
03/11/2013	306,43	297	305,9	15706154	301,3
03/08/2013	307,7	297,6	306,4	24770033	306,2
03/07/2013	311,05	303,1	309,3	18327538	303,2
03/06/2013	315,615	308,9	313	9506240	309,1
03/05/2013	315,5	309,7	309,7	10169543	312,8
03/04/2013	312,7	305,2	310,2	15228763	306,9
03/01/2013	320,7	305,4	318	23904493	314
02/28/2013	345,056	320,069	344,5	38576097	323,9
02/27/2013	347,45	335	340,2	9710918	346,8
02/26/2013	345,9	339	344,2	11516106	339,5
02/25/2013	358,928	345,809	346,8	16432765	354,8
02/22/2013	351,43	342,3	348,4	9876106	345
02/21/2013	351,6	343,8	351,6	8183110	346,5
02/20/2013	357,532	342,537	344,1	11428685	354,1
02/19/2013	346,281	336,635	337,7	8822955	345,1
02/18/2013	345,195	338,5	342,9	6870412	339,3
02/15/2013	348,839	341,6	347,7	6777072	344,2
02/14/2013	354,1	345	353,4	5902645	347,9
02/13/2013	354,68	348	354,3	5827737	352,9
02/12/2013	355,156	337,6	340	10501543	354,2
02/11/2013	342,723	338,1	339	5804106	340,3
02/08/2013	342,723	334,2	335	5511522	339,1
02/07/2013	342,923	331,25	340	7383196	332,9
02/06/2013	344,358	334,419	338,3	8933430	342,1
02/05/2013	340,1	326,867	328,3	7914540	337,5
02/04/2013	341,668	328,6	340,8	7611289	328,6
02/01/2013	345,7	337,582	342,6	7317968	340,5
01/31/2013	347,636	336,499	346,3	10798480	343,3
01/30/2013	351,883	341,862	346,1	7457932	347,2
01/29/2013	366,48	343,1	364,5	19201167	345,8
01/28/2013	370,62	361,6	367,3	6734229	367,8
01/25/2013	369,5	363,4	363,9	5828391	365,9
01/24/2013	366,359	355	357,6	4422627	365
01/23/2013	364,8	358,5	361,9	5978404	359
01/22/2013	367,2	359,4	365,9	6777471	362,9
01/21/2013	369,3	356,786	359,5	7319620	366,9
01/18/2013	359,977	348,1	354,8	7101955	358,8
01/17/2013	356,9	349,1	350	6002166	353,8
01/16/2013	353,3	342,14	352,3	12844601	350,1
01/15/2013	364,6	350,7	364,5	13846295	354,1
01/14/2013	369,22	361	361,4	9222755	364,5
01/11/2013	363,743	356,5	359	9024858	360,4
01/10/2013	361,152	351,2	352,4	13164266	356,8
01/09/2013	351,35	337,745	337,8	12184410	349,9
01/08/2013	342,831	331,775	333,2	7982890	337

01/07/2013	340	332,4	336,3	7571576	333,9
01/04/2013	334,004	329,4	331,7	6513689	333,8
01/03/2013	337,2	329,705	333,8	6109241	332,4
01/02/2013	337,226	329,722	330	6519924	334,2
12/31/2012	326,547	319	320,6	1916486	324,5
12/28/2012	328,652	322,8	325	4599795	324,7
12/27/2012	329,5	316	316,6	5502406	325
12/24/2012	318,24	312,3	313,4	12503654	317
12/21/2012	317,5	309	314,1	10413342	315,2
12/20/2012	319,64	313	318	6666361	317,7
12/19/2012	319,04	307,45	307,7	10212533	315,4
12/18/2012	307,082	297,2	301,4	7589836	305,1
12/17/2012	302,3	298,3	301,6	6038726	301,7
12/14/2012	303,988	299,55	300	5722233	302,3
12/13/2012	303,2	299,039	302,8	5803621	300,2
12/12/2012	302,1	297,2	298,7	4495507	301,4
12/11/2012	298,6	295,9	297,2	3389943	297,7
12/10/2012	301	294,7	297,2	4510097	297,8
12/07/2012	301,4	297,1	300,1	5426670	299
12/06/2012	302,284	296,5	299	7250048	300,3
12/05/2012	298,675	294,8	297,6	6884910	297,2
12/04/2012	296,3	290,63	291,7	5044405	295,7
12/03/2012	295,759	291,6	294,8	7517824	292,6
11/30/2012	298,9	287,2	287,2	10254515	295,2
11/29/2012	300,7	295	295,8	7163443	299
11/28/2012	295,901	289,17	293,5	6489099	294,6
11/27/2012	297,6	290,1	290,1	10502912	295,1
11/26/2012	292,9	282,5	292,9	7827843	285,1
11/23/2012	295,767	290	292,8	4749108	294
11/22/2012	294,8	287,833	290,9	5224114	292,7
11/21/2012	293,4	287,18	287,9	7738683	288,8
11/20/2012	288,6	280,94	285	7185583	288,6
11/19/2012	287,8	278,9	280,3	8247005	287,3
11/16/2012	284,3	275,4	280,9	11220812	277,4
11/15/2012	286,9	273,3	273,9	12762936	282,2
11/14/2012	280,2	272,6	275,7	8291968	277,7
11/13/2012	278,8	269,4	272,1	6137776	277,6
11/12/2012	276,428	267,15	268,3	7510596	274,5
11/09/2012	274,85	265,382	273,6	9051133	270,1
11/08/2012	277,4	272,8	274,5	5543345	274,4
11/07/2012	285,891	272,6	283,4	10020295	272,6
11/06/2012	281,423	276,6	277,8	7753074	280,2
11/05/2012	279,769	274,9	277,5	5520623	276,5
11/02/2012	296,6	278,5	293	13822559	281,3
11/01/2012	289,933	277,5	277,5	16595660	287,2
10/31/2012	284,208	275,8	280,3	6247760	276
10/30/2012	281,228	274,685	276,3	4198891	280,8
10/29/2012	279,5	272,8	274,8	3856636	276,2
10/26/2012	279,7	273,97	275,4	4493011	277,7
10/25/2012	285,132	277,47	277,7	7556428	278,3

10/24/2012	280,5	270,3	277,8	9476993	279
10/23/2012	283,51	273,2	281,3	7296473	277,7
10/22/2012	285,662	276,864	278	5012016	281,5
10/19/2012	288	280,3	285,6	7109659	281
10/18/2012	289,2	280,2	286	11384753	287
10/17/2012	288,7	281,3	284	14184734	286,1
10/16/2012	280	269,6	269,7	10159238	280
10/15/2012	270,002	260	260	10656925	268,1
10/12/2012	278,071	270,9	274	11142239	270,9
10/11/2012	275,644	259,8	260	11018063	273,8
10/10/2012	265	258	258	12287798	262,7
10/09/2012	261	255,4	257,8	9893746	257,3
10/08/2012	262,1	256,353	261	4831312	258
10/05/2012	264,3	258,2	260	6664410	263,5
10/04/2012	263,9	258,1	259	7292379	259,8
10/03/2012	261,4	252,663	254,7	9299462	258,1
10/02/2012	266,41	255,117	262,8	9070301	257,5
10/01/2012	267,3	256,7	256,7	6614678	266,4
09/28/2012	260,962	253,552	256	7190473	257
09/27/2012	258,882	250,602	257,6	4891438	256,6
09/26/2012	266,6	252,837	266	8078301	255,1
09/25/2012	274,28	266,6	270,9	7332155	270
09/24/2012	276,5	267,4	272	6639123	271,5
09/21/2012	276,148	266,3	269,5	13106431	275,8
09/20/2012	268,7	261,7	264,8	6327163	268,5
09/19/2012	270,188	262,844	266,2	4895599	268,4
09/18/2012	273,4	262,468	270,1	9274138	267,1
09/17/2012	280,6	272,6	276,3	7870642	274,4
09/14/2012	287,6	276,4	280,2	14372279	279
09/13/2012	275,644	271,386	274,7	13759275	273,9
09/12/2012	276,2	264,75	266,7	18046029	274,7
09/11/2012	267,3	250	251,9	20865486	264,7
09/10/2012	254,4	240,1	243,4	16891914	253
09/07/2012	245,8	235	235,9	21872489	244,5
09/06/2012	234,575	222,256	223,5	12179143	233,5
09/05/2012	223,546	219,1	219,5	6013497	222,9
09/04/2012	225,558	220,222	225,3	9889970	220,7
09/03/2012	226,9	221,5	224,5	6544195	226,5
08/31/2012	227,762	220,7	222,3	7704333	226,3
08/30/2012	226,7	220,3	221,9	6729608	223
08/29/2012	224,576	219,8	223,5	4612180	222,1
08/28/2012	225,163	219,4	219,8	6123072	223,9
08/24/2012	227,262	220,4	226,3	14844575	222,9
08/23/2012	237,7	226,5	234,6	10136355	227,9
08/22/2012	237,576	232,2	234,9	7415091	235,6
08/21/2012	238	233,4	234,5	7455119	237,5
08/20/2012	238	227,3	231,5	7611017	231,7
08/17/2012	232,612	226,23	227,2	7671586	231,6
08/16/2012	228,3	219,837	220,5	6795445	227,3
08/15/2012	223,943	220,6	221,7	2755825	221,6

08/14/2012	224,45	220	222,7	3388076	223,5
08/13/2012	223,7	220,5	221,2	3929131	222,4
08/10/2012	227,8	221,5	224,4	6100738	222,8
08/09/2012	230,6	222,433	230,6	4457691	226
08/08/2012	231,169	225,25	226,5	6590087	228,9
08/07/2012	231,577	222,304	229,8	6681323	227,5
08/06/2012	230,8	211,814	214,2	11045733	228,8
08/03/2012	216,7	200,972	204	12701262	216
08/02/2012	219,531	202,9	216,3	9939755	204,5
08/01/2012	218,253	213,3	213,9	3722914	215,4
07/31/2012	224,7	212,8	222,4	6396817	213,7
07/30/2012	224,048	213,931	216,3	5506777	222,2
07/27/2012	216,07	205,65	210	5105455	214,5
07/26/2012	208,9	199,9	204,9	5714287	207,9
07/25/2012	205,32	194,662	195,8	5813896	203,4
07/24/2012	199,4	193,3	198	5686290	196,6
07/23/2012	201,9	194,2	201	8219691	197,9
07/20/2012	214,3	204	210,7	8679664	204,7
07/19/2012	212,8	202,7	204,9	6830606	212,3
07/18/2012	205,723	200,275	204,3	6083849	204,3
07/17/2012	205,24	200,1	203,3	6251453	201,5
07/16/2012	207,2	203,87	206	6238408	204,5
07/13/2012	209,3	203,2	206,7	6238432	206,4
07/12/2012	208,1	203,5	204,8	6480357	204,9
07/11/2012	211,401	204	206,1	6013453	207,9
07/10/2012	211,2	204,5	208,8	6388351	208,2
07/09/2012	207,5	200,553	201,1	6441422	205,7
07/06/2012	208,8	199,4	207	9050946	201,5
07/05/2012	216	205,715	214,3	8971623	207,2
07/04/2012	218,06	211,5	216,8	3655274	214,5
07/03/2012	220,9	213,9	217,8	8188755	216,5
07/02/2012	220,725	208,2	216,6	7917345	219
06/29/2012	217,6	205,4	215,4	14811659	215,3
06/28/2012	235,3	200,3	233,9	22998776	206,4
06/27/2012	233,3	227,4	229	5750831	233,1
06/26/2012	236,6	225,9	236,3	9189449	227,7
06/25/2012	244,47	234,7	241,3	6042684	236,8
06/22/2012	248,303	234,27	237,5	7820001	243,2
06/21/2012	250,435	242,74	247,7	10267879	243,3
06/20/2012	248,929	242,9	246,6	10807406	247,6
06/19/2012	246,937	232,1	238,2	10720471	243,3
06/18/2012	256,51	233,3	250,1	17417205	235,3
06/15/2012	250,334	230,588	232	38183827	247,6
06/14/2012	230	219,769	222,9	7944185	229,4
06/13/2012	227,511	219,182	225,6	7014961	222,5
06/12/2012	222,6	214,55	221,7	9873657	222
06/11/2012	236,61	219,97	232,9	12516322	221,4
06/08/2012	223,8	214,5	221,5	19767129	223
06/07/2012	225,7	212,3	214,4	15200378	224,4
06/06/2012	218,3	195	195	19507799	213,2

06/01/2012	203,38	196,5	201,5	31540238	199,9
05/31/2012	202,9	196,3	202,2	23600947	199,8
05/30/2012	205,3	197,3	204,6	8878965	200
05/29/2012	213,45	201,2	210,8	10507460	206,2
05/28/2012	215,5	208,9	211,8	3274081	209,6
05/25/2012	218,5	208,18	214	6835389	208,7
05/24/2012	217,59	209,7	212,9	5925765	214,4
05/23/2012	218,2	209,1	215,9	8385490	210,4
05/22/2012	220,5	209,4	209,9	7284815	219,5
05/21/2012	210	197,9	198,5	7802022	208
05/18/2012	208,7	199	205,3	14160645	199,9
05/17/2012	219,7	207,66	218	7163139	210,6
05/16/2012	222	205	210,1	11319501	218,7
05/15/2012	222,58	212	220	9382962	213,4
05/14/2012	228,2	216,44	227	9534293	218,5
05/11/2012	230,91	223,8	228,9	8937716	229,6
05/10/2012	233,29	224,7	227,3	6768656	230,5
05/09/2012	237,2	213,9	235,8	9654854	226,3
05/08/2012	249,42	232,62	246,2	8822381	234,6
05/04/2012	255,2	243,6	249,5	13476914	244,7
05/03/2012	251,5	244,7	249,7	7153934	245,5
05/02/2012	254,3	246,1	252,9	9634329	247,7
05/01/2012	253,58	241,9	246,7	6632824	253
04/30/2012	248,29	241,9	244,4	7505564	242,7
04/27/2012	244	230,1	233,4	9862955	243,5
04/26/2012	238,6	231	234,9	8030131	235,8
04/25/2012	240,44	231,1	237,9	7632508	232,2
04/24/2012	250,52	223,34	232,6	10016228	233
04/23/2012	239,5	229,3	237,7	8465102	231,3
04/20/2012	241,9	234,76	239,41	8328444	240,2
04/19/2012	249,9	237,1	246	11017002	238,4
04/18/2012	255,5	242,6	252,5	9656910	244,3
04/17/2012	252,07	242,9	243,5	6424696	252
04/16/2012	251	239,3	249,7	12164387	242,7
04/13/2012	259,33	249,97	257,5	9582330	250,5
04/12/2012	261,1	252,35	254,95	13496079	259,6
04/11/2012	253,51	241,15	244	11180784	252,6
04/10/2012	257,23	247,2	254,1	9656502	247,2
04/05/2012	265,3	255	261,3	17429569	258,2
04/04/2012	267,74	257,2	267	12248525	261
04/03/2012	279,9	266,3	279,8	15475152	268,9
04/02/2012	282,1	270,3	278,8	8690122	277,5
03/30/2012	281,5	274,8	278,9	7889446	276,4
03/29/2012	286,56	274,49	284,7	9380751	278,3
03/28/2012	289,12	282,5	285,3	11023082	286,1
03/27/2012	297,6	285	288,9	18444752	286,7
03/26/2012	284,9	272,9	283,1	6401857	277,5
03/23/2012	283,16	272,4	278,3	6931237	280,3
03/22/2012	285,6	274,4	285,6	7311126	279
03/21/2012	290,5	276,4	285,7	10805793	285,2

03/20/2012	291,46	281,3	291	6823477	286,3
03/19/2012	293,44	276,5	283,6	11768327	291,7
03/16/2012	285,6	267	271,2	18849484	281,4
03/15/2012	268,64	256,7	266,6	7197504	264,7
03/14/2012	267,3	260	260	7670312	265,6
03/13/2012	261,47	254,6	256,1	6151962	257,6
03/12/2012	261,23	252,9	259,3	8266839	253,7
03/09/2012	267,4	242,3	264,1	8113442	262
03/08/2012	265,47	258,6	264,9	9333562	263,5
03/07/2012	264,7	254,1	260	9680684	261,6
03/06/2012	274,7	260,2	272,5	6667543	261,7
03/05/2012	279,89	271,5	277,5	7124865	273,8
03/02/2012	283,6	277,6	277,9	5033285	280,4
03/01/2012	284,08	274,17	276,5	7600700	277,5
02/29/2012	287,89	278,07	281,9	8131890	279,2
02/28/2012	285,3	276	280,8	6124044	283,2
02/27/2012	284	274	283	6318139	279,4
02/24/2012	293,41	280,2	289,9	9972106	285,3
02/23/2012	289,06	267,7	273,3	17519982	287,2
02/22/2012	289,2	270,75	283	9667756	273,3
02/21/2012	288,39	275,9	286,9	8426237	282,1
02/20/2012	287,69	277,52	278,8	7141320	284,8
02/17/2012	281,01	271,4	272,1	9863021	276
02/16/2012	270	262,5	265,8	6116120	267,5
02/15/2012	277,6	267,4	270,6	5175934	269,9
02/14/2012	282	265,3	278,4	10476510	266,5
02/13/2012	286,6	277,8	280	5280089	281
02/10/2012	289,4	275,83	285,6	6974243	279,1
02/09/2012	299,74	285,49	289,1	7937367	288,1
02/08/2012	295,5	285,4	285,7	5761520	288,4
02/07/2012	294,18	285	289	4542881	288,8
02/06/2012	289,7	277,4	284,9	4149344	287,9
02/03/2012	289,52	279,2	282,1	7647539	286,9
02/02/2012	285,92	275,4	282	7489607	284
02/01/2012	279,5	264,9	268,3	7073320	277,4
01/31/2012	271,2	261,9	270,8	5664033	266,2
01/30/2012	277,4	263,67	274,5	5525136	267,6
01/27/2012	282,1	269,36	282,1	7041125	277,4
01/26/2012	279,94	267,5	270	5914162	276,7
01/25/2012	271,3	260,14	270	8720554	267,5
01/24/2012	281,1	263,8	281,1	7521321	270,5
01/23/2012	285,02	271,2	274,7	8221535	281,4
01/20/2012	280,46	267,5	270	12393564	274,4
01/19/2012	271,11	248,88	248,9	11706095	270,6
01/18/2012	250,88	240,8	245	8762849	248,4
01/17/2012	257,5	245,29	249,7	10901170	248,5
01/16/2012	246,96	231,54	238	8370268	244,2
01/13/2012	248,57	231,3	236,4	15069320	241
01/12/2012	238,4	217,7	217,7	15730512	230
01/11/2012	223,49	209,6	211	9498946	217,9

01/10/2012	212,06	201,4	201,4	7168837	211,3
01/09/2012	209,64	200,37	207,6	6077238	200,7
01/06/2012	207,64	201,12	202,5	4187938	205,1
01/05/2012	210,1	201,6	206,3	5955819	202,7
01/04/2012	211	204,44	209,1	5058640	207,6
01/03/2012	210,34	201	207,9	5878279	210,1
12/30/2011	203,44	197,8	200,4	1357366	201,8
12/29/2011	202,61	198,5	198,6	2429473	201,1
12/28/2011	209,9	198,4	206	2871926	198,5
12/23/2011	209,3	203,5	206,6	6474798	205,4
12/22/2011	206,48	198,2	198,6	3696561	206,1
12/21/2011	207,46	197,21	200	6006635	198,2
12/20/2011	197,5	185,08	193,3	7165176	196,7
12/19/2011	201,84	194	199,2	4977716	194
12/16/2011	203,88	196,75	202,2	11903673	200
12/15/2011	202,78	192,1	197,7	5992680	196,4
12/14/2011	205,91	195	200,6	5730361	195
12/13/2011	210,74	200	206,2	5497305	204
12/12/2011	220,6	204,7	220,6	6695479	205,6
12/09/2011	223,83	200,4	207,8	6950656	219,9
12/08/2011	227,4	207,49	225	6172374	209,2
12/07/2011	233,04	215	229,2	6871308	221,4
12/06/2011	232,38	218,03	224,3	7230597	225,9
12/05/2011	231,36	219,3	220	7289681	227,7
12/02/2011	218,5	208,3	209,6	8823553	216,3
12/01/2011	215,76	204,6	211,5	8076246	205,5
11/30/2011	219,5	190,23	191,1	15584544	209,9
11/29/2011	200,8	190,8	197	8391073	195,2
11/28/2011	202,2	188,64	190,2	9077943	197,4
11/25/2011	191,2	176,57	180	8026282	187,4
11/24/2011	184	173,58	175	8014265	179,7
11/23/2011	185,14	172,79	181,4	11619561	173,4
11/22/2011	202,5	184,7	197,4	8379114	184,2
11/21/2011	204,8	195,6	200,6	8441235	195,6
11/18/2011	207,45	200	202,4	5318949	205,7
11/17/2011	211,43	202,67	210,8	6645204	205
11/16/2011	216,76	208,31	211,3	5268977	211
11/15/2011	221,5	210,27	216,5	5842573	212,3
11/14/2011	235,54	219,19	226	4162663	219,4
11/11/2011	226,14	212,9	213	6444615	224,6
11/10/2011	218,6	200	205	7181197	211,1
11/09/2011	231,4	207,5	225,4	10369301	210,9
11/08/2011	230,7	222,2	223,8	5718802	223,3
11/07/2011	231,5	220,8	229,6	6233165	222,5
11/04/2011	240,76	228	234,5	7907456	230,9
11/03/2011	238,8	222	222	10227855	228
11/02/2011	233,63	217	226,6	7978785	231,2
11/01/2011	236	219,3	234,8	12784979	222,8
10/31/2011	268,6	242,3	258,4	10063283	242,3
10/28/2011	281,48	257,8	275,4	8999855	262,9

10/27/2011	288,53	254,7	259,088	15636286	272,7
10/26/2011	252,8	243,5	250,2	5553624	247,8
10/25/2011	253,9	245,7	247,8	5257280	250,9
10/24/2011	253,28	244,9	250	5961011	249,6
10/21/2011	247,38	236,9	238,8	5654459	244,3
10/20/2011	246,79	234,4	240,5	5181110	236,3
10/19/2011	248,55	241,1	241,2	6061923	244,7
10/18/2011	240,4	230	234,1	6496954	237,4
10/17/2011	254,6	239	243,6	6204463	240,7
10/14/2011	251,37	237	240,5	5732656	242,6
10/13/2011	267,53	238,8	259,9	8186458	241,6
10/12/2011	265,44	249,5	254	9722136	258,1
10/11/2011	259,7	244,6	247,3	8724708	253
10/10/2011	246,1	231,6	235,1	7827277	246,1
10/07/2011	241,8	230,3	237,6	11946630	236,2
10/06/2011	243,6	227,1	228,1	10737353	243,6
10/05/2011	228,7	215,9	221,8	5985600	226
10/04/2011	223	206,7	220	10166445	215,2
10/03/2011	243,3	220	227,5	5910501	224,6
09/30/2011	247,95	231,8	244,5	6009892	234,9
09/29/2011	249,64	231,06	239	4919303	245
09/28/2011	241	239,32	248,775	6006143	241
09/27/2011	250,71	241	245,1	7754368	250,1
09/26/2011	243,2	222,14	223,2	8336960	235,7
09/23/2011	229,64	215	223	6831438	228,3
09/22/2011	231,6	219,4	221,986	9491811	220,5
09/21/2011	239,17	226,2	229,8	6585667	233,8
09/20/2011	232	224,1	230,38	5607892	230,9
09/19/2011	238,4	220,1	238	6905931	228,8
09/16/2011	251,25	237,1	244,9	14519900	242,7
09/15/2011	241,7	229,2	229,9	9371257	237,2
09/14/2011	236,9	210,6	218,6	11535093	228
09/13/2011	220,52	204,2	215	7267126	218,8
09/12/2011	218,24	198,9	206,8	10454008	207,7
09/09/2011	226,44	207,1	224,6	13001217	215
09/08/2011	239	221,7	221,7	9321921	227,4
09/07/2011	226,15	215,8	220,6	8123940	224,6
09/06/2011	229,06	210,4	217,5	10000085	211,7
09/05/2011	248,8	217,4	238	8886609	217,8
09/02/2011	261,13	247,5	257,1	7553598	248,4
09/01/2011	267,08	247,4	250	11230875	262,5
08/31/2011	244,44	234,1	237,5	6597778	242,7
08/30/2011	250	233,5	240	11799989	236,4
08/26/2011	239,1	216	231,5	18697278	218,8
08/25/2011	238,24	221	221	14061343	230,8
08/24/2011	220,03	200,6	201	11635835	218,7
08/23/2011	204,49	196,6	199,4	10299082	200
08/22/2011	211,25	196	206,5	5593747	196,7
08/19/2011	225,7	203,9	222,3	17888862	207,7
08/18/2011	245,5	216,1	245,5	11868766	219,5

08/17/2011	258,4	247,3	256,1	6214316	247,5
08/16/2011	263,5	251,1	260	5579006	257,3
08/15/2011	276,95	258,6	267,2	5325964	261,9
08/12/2011	271,47	247,1	253,5	9556424	264,9
08/11/2011	254,8	233,8	252,2	15678517	252,7
08/10/2011	278	241,4	269,1	14083049	242,9
08/09/2011	273,9	244,4	263,2	24276808	262,1
08/08/2011	302,5	268,3	281,2	14729257	272,6
08/05/2011	303,2	240	270	22424438	281,8
08/04/2011	330,3	298,8	328,8	9798789	302,8
08/03/2011	335,19	320,1	330,5	8214611	322,3
08/02/2011	346,2	333,4	339,2	6203112	333,9
08/01/2011	371,08	339,1	363,9	6290236	341,5
07/29/2011	358,9	350,4	356,4	5773560	356,9
07/28/2011	365,54	342,5	345,4	7695696	362,8
07/27/2011	359,7	347,3	358,4	5843407	350,1
07/26/2011	366,73	353,7	362,5	5204940	361,7
07/25/2011	364,11	350	360	7567413	362,8
07/22/2011	380,95	364,8	370	12908452	368,6
07/21/2011	367	341,3	341,9	13064530	360,5
07/20/2011	346,8	331,2	336,7	7024407	341,1
07/19/2011	342,49	325,2	331	9896019	330,9
07/18/2011	348,4	327,9	348,4	10295979	329,7
07/15/2011	357,1	348	351,2	4694468	350,9
07/14/2011	360,8	350	352,2	4492073	354,3
07/13/2011	364,78	347,1	359,8	6432222	355,2
07/12/2011	363,3	343,6	352,7	11912403	359,9
07/11/2011	369	354,58	367,9	7174103	357,2
07/08/2011	386,5	367,4	382,6	6323331	372,1
07/07/2011	390	375,7	381	5433744	382,1
07/06/2011	391,4	370,5	390,6	9275625	378,5
07/05/2011	399,25	385,8	389,6	4641746	391,9
07/04/2011	399,2	387	397	4022265	391,1
07/01/2011	400,03	382,1	384,1	7238955	396,9
06/30/2011	387,6	369,4	369,4	9751497	384,6
06/29/2011	372,5	360,2	367	8511215	367,6
06/28/2011	369	351,3	354,1	9195321	365,5
06/27/2011	358,7	349,26	353,5	6863512	350,9
06/24/2011	379,49	353,5	375,1	14358029	356,5
06/23/2011	386	363,85	384,6	9730903	367,4
06/22/2011	390,37	383,6	388,6	4310223	386,5
06/21/2011	389,9	383,3	387	8451516	389,2
06/20/2011	396,71	383,21	394	10311619	385,1
06/17/2011	405,4	396,5	399,6	8025587	402,9
06/16/2011	409,1	399	403	6211018	402,8
06/15/2011	416,7	406,5	414,9	7348223	407,5
06/14/2011	421,4	406,4	408,3	7509650	415,5
06/13/2011	412,3	405,2	407,2	3558125	405,7
06/10/2011	414,46	403,69	410,6	5038873	406
06/09/2011	415,5	402,5	412,8	6503323	410,6

06/08/2011	419,36	406,1	411,9	6602031	413,6
06/07/2011	421	410,98	413	3352951	413,9
06/06/2011	418,7	410,9	414	5168292	414,8
06/03/2011	419,9	405,3	416,8	6501725	415,4
06/02/2011	420,55	410,4	416,3	5346606	417,6
06/01/2011	428,9	416,32	426,9	5408721	418,5
05/31/2011	428,4	423,3	425,4	5839501	426
05/27/2011	424,3	412,9	412,9	7984447	422,4
05/26/2011	419,4	405	415,4	5189977	408,5
05/25/2011	415,5	400	401,6	6344403	412,9
05/24/2011	413,2	403,2	408,2	6136899	404,4
05/23/2011	412,5	406	410	6306229	408,8
05/20/2011	426	403,2	422,5	5534213	415
05/19/2011	425,8	417	420	6356062	421,5
05/18/2011	426,65	413,4	423,9	6028759	417
05/17/2011	425,8	418,6	421	4435294	421
05/16/2011	426,2	415,8	424,3	5008297	422
05/13/2011	434,1	425,4	431,3	5857875	427,6
05/12/2011	430,72	420,8	424	4216217	429,1
05/11/2011	431,78	421	426,9	3561543	424,2
05/10/2011	428,7	415,8	418,7	4666258	425,6
05/09/2011	426,9	412,6	421	9048905	417
05/06/2011	434,1	402,1	417,5	19873204	427,4
05/05/2011	415,3	396,6	413,2	13337110	404,8
05/04/2011	423,3	413,6	414,9	6675410	417
05/03/2011	418,4	412,5	414,7	4989164	418,4
04/28/2011	418	412,4	416,8	5370632	414,7
04/27/2011	419,9	410	418,3	5186142	414,5
04/26/2011	426,4	416,8	417,8	5118404	418,4
04/21/2011	420,7	413,6	417	10094950	418
04/20/2011	423	409,6	416,8	6542966	412,4
04/19/2011	422,65	412	419,9	5222108	412,5
04/18/2011	429,1	412,3	426	5219728	418,1
04/15/2011	438,2	425,08	436,1	6224655	426,7
04/14/2011	443	430	439,4	3999407	435,3
04/13/2011	450,4	438	440,5	4125798	441,6
04/12/2011	442,3	434,5	439,8	4697081	437,9
04/11/2011	450	442	447,5	8124297	444,3
04/08/2011	435,94	429,7	434,4	5575119	434,3
04/07/2011	440,6	428,3	428,5	6185207	429,2
04/06/2011	433,02	417	419,2	8029564	427,8
04/05/2011	418,7	412,4	418,7	3909001	416,7
04/04/2011	425,8	416,8	424,5	4769137	418,4
04/01/2011	425,1	410	411,6	8877298	423,4
03/31/2011	416,4	406	411	7654830	407,9
03/30/2011	426,3	406,1	422,3	8714806	411
03/29/2011	428,8	417,4	426,6	7006562	418,8
03/28/2011	425,3	417,2	421,1	4147539	424,1
03/25/2011	426,8	417,56	422,3	4552155	421,6
03/24/2011	422,9	411,95	412,6	5026922	418,8

03/23/2011	417,1	408,8	413,5	6688254	414,2
03/22/2011	427	412,9	414,3	4988765	417,9
03/21/2011	414,9	409,5	414,8	4881971	413,9
03/18/2011	412,1	405,1	409,9	10453655	407,9
03/17/2011	413,7	405	407,8	4776917	408,5
03/16/2011	420,5	407	417	10730574	407
03/15/2011	416,5	400	410,7	10006062	414
03/14/2011	433,75	418,2	425,3	6365638	418,5
03/11/2011	431,2	422,8	425	7401217	428,5
03/10/2011	438,8	426,8	438,8	4823965	430
03/09/2011	446,49	439,2	445,8	2761221	440,1
03/08/2011	443,8	432,97	438,2	4750047	443,8
03/07/2011	446,4	436,1	439,5	5779803	437,7
03/04/2011	451,93	439,3	448	3757898	440,6
03/03/2011	450	437,7	444,6	4846302	446,6
03/02/2011	448,8	432,8	437,3	7446554	442,4
03/01/2011	455,3	441,5	451,7	7147712	443,4
02/28/2011	462	450	460	7104462	451,6
02/25/2011	465	450	459,4	7096883	456,5
02/24/2011	465,49	449,9	465,1	11825312	456
02/23/2011	484	471	471	10735446	473,2
02/22/2011	483,08	455,2	461,2	11084235	477,2
02/21/2011	487,7	465,3	483,2	11505049	466,4
02/18/2011	494,69	481,8	489,4	17543330	485,3
02/17/2011	492,8	473,6	473,7	31583011	490
02/16/2011	474	449,5	452,2	15881756	472
02/15/2011	453,5	440,3	441,1	11990136	452,5
02/14/2011	445,64	438,1	438,1	6840686	442,7
02/11/2011	443,9	435,2	441,7	4590706	439,9
02/10/2011	443,6	431,6	440,7	4504063	443
02/09/2011	450	442,9	447,4	5001183	442,9
02/08/2011	445,4	436	437,1	4390161	445,3
02/07/2011	446,2	437	437	3605530	442,2
02/04/2011	440	433,1	437,5	3816874	437
02/03/2011	439,9	425	426,3	7867194	434,8
02/02/2011	429,8	420,8	424,9	4593518	424,9
02/01/2011	424	410,9	418,1	6633867	423,9
01/31/2011	427,2	413,6	424	6950880	416,8
01/28/2011	437,8	420,6	430,3	5824465	427
01/27/2011	433	420	430,4	6343036	430,3
01/26/2011	439,8	430,3	437,3	4992962	430,3
01/25/2011	443,7	430,5	441,8	7318005	432,9
01/24/2011	444,5	430,6	444,5	9873220	440,8
01/21/2011	455	425	425	23075862	449,4
01/20/2011	425,7	417,3	422,4	5944649	421,9
01/19/2011	433,4	423,3	429	6551866	423,4
01/18/2011	429,9	420,7	422,8	8637809	428,9
01/17/2011	428	419,6	424,7	4707039	422,8
01/14/2011	429	422,9	424,7	7911329	426,8
01/13/2011	427,5	410,7	410,7	9959526	426,3

01/12/2011	415,5	400,6	403,7	8974706	412
01/11/2011	406,5	396,4	398,5	6126222	402,6
01/10/2011	404,7	393,8	400,8	5392207	395
01/07/2011	404,1	399,4	404	6521886	401
01/06/2011	416,5	402	405,4	8548865	404,9
01/05/2011	410	398	407	6809036	409,5
01/04/2011	412,5	403	405	8489025	406,8
12/31/2010	398	390,7	397,6	1439926	390,7
12/30/2010	403,4	395	397,8	1750235	396
12/29/2010	406,1	397	404,5	3484176	397,7
12/24/2010	406,8	401,3	404,6	573012,2	406,8
12/23/2010	412,3	404	408	3364064	406
12/22/2010	412,9	400,7	400,7	7146499	406,9
12/21/2010	404,9	386,6	388,8	7636506	401,8
12/20/2010	389,1	380	380,2	6045802	384,6
12/17/2010	408,9	376,3	402,6	20709093	378,2
12/16/2010	409,3	401,2	407	5209047	401,2
12/15/2010	415	407,6	410,7	7498731	407,6
12/14/2010	422	413,4	418,3	5666716	413,4
12/13/2010	423,5	416,5	418,2	4956701	418,2
12/10/2010	430	416,9	425,2	6184709	416,9
12/09/2010	429,5	413,2	413,4	11946139	423,1
12/08/2010	415,6	402,2	407,5	5231469	409,8
12/07/2010	421,3	405,3	409,5	6823191	410,6
12/06/2010	418,8	405,3	416,7	5946340	411,2
12/03/2010	424,2	411,4	418,4	8782250	414,6
12/02/2010	418,5	397,7	404,5	11060116	415,5
12/01/2010	402,9	380,4	380,6	11767200	398,8
11/30/2010	389,5	374,3	385,3	15460856	375,9
11/29/2010	404,2	384,8	393,9	11534270	385,2
11/26/2010	407,7	386,9	406,6	12253910	386,9
11/25/2010	411,9	400,2	406,9	5894108	408,6
11/24/2010	411,6	398,3	403,3	7249240	405,6
11/23/2010	405,1	387,5	399,9	14581709	400,5
11/22/2010	426	397,6	425,5	9214740	398,4
11/19/2010	423,2	413,3	421,9	6569326	417,7
11/18/2010	426,7	415	423,1	7432294	420,1
11/17/2010	424	405,5	407,6	8613746	417,3
11/16/2010	422,4	408	420,1	7774267	408,6
11/15/2010	425	412,9	418,5	6840390	423,2
11/12/2010	425,7	403,6	405,2	10685912	419,1
11/11/2010	429,9	398,2	427,3	19876949	410,2
11/10/2010	444,8	418,9	437,5	12004779	421,6
11/09/2010	443,2	430,6	434,3	6873746	437,5
11/08/2010	454	432,3	453,7	11183775	436,4
11/05/2010	490	448	480	15060395	450
11/04/2010	473,4	453,2	459,9	8179043	471,4
11/03/2010	458,3	446,7	458,2	4786621	451,7
11/02/2010	458,1	449,5	452,5	3845464	454,3
11/01/2010	461	449	451,1	5853550	455,8

10/29/2010	454,3	443,3	444,2	3590908	446,1
10/28/2010	457	445,3	451,1	3883752	445,5
10/27/2010	458,5	438,9	444,7	4964141	449,6
10/26/2010	458	447,8	451,8	4683958	447,8
10/25/2010	468	453	464,2	3544274	454
10/22/2010	468,1	453,3	453,8	4162430	461,8
10/21/2010	464,7	455,3	457,7	4204711	455,6
10/20/2010	473,1	458	468,5	5137597	460
10/19/2010	475,7	460,5	461,7	4232548	469,5
10/18/2010	467,5	457,9	461,8	4585316	463,1
10/15/2010	465,9	453,4	454,6	6939628	464
10/14/2010	478,2	451,8	476,2	7900302	453
10/13/2010	482	468,8	476,1	4161637	475,3
10/12/2010	478,6	465,7	472,7	3932758	476
10/11/2010	480,6	473,3	477,7	2104130	475
10/08/2010	480,8	469,5	476,2	5183743	476,1
10/07/2010	496,2	475,9	492,5	7361214	478,2
10/06/2010	500	490,7	493,3	5082862	494,9
10/05/2010	491	473	475	5555388	490,8
10/04/2010	483,5	470,5	476,2	3150721	475,6
10/01/2010	481,3	470,5	471,1	4485761	476,7
09/30/2010	487,7	471,5	473,7	5679816	472,1
09/29/2010	487,8	468,5	484,4	5445760	478,9
09/28/2010	487,5	474	486,9	4737125	480,5
09/27/2010	498,5	485,7	494,8	3508923	488,1
09/24/2010	494	472	474,8	5667811	492,9
09/23/2010	484,9	467,8	477,6	5454807	479,6
09/22/2010	489,7	474,1	489,7	7758842	475
09/21/2010	502	485,8	490,6	5243903	485,8
09/20/2010	491	476,1	476,2	3844505	490,2
09/17/2010	496,6	475	496,6	9356794	478,4
09/16/2010	495	484	492,9	4685524	484,4
09/15/2010	506	492,1	501	4797810	496,6
09/14/2010	506,5	495,6	499,2	5919668	501,5
09/13/2010	503,5	490	496,5	9751466	496,7
09/10/2010	491,4	481,8	482	8390054	485,3
09/09/2010	482	457,1	457,1	12456016	481,5
09/08/2010	460,4	448,6	457	8704174	458,3
09/07/2010	470,5	457,2	469,9	4866583	461,1
09/06/2010	470,9	464,8	468,5	3822517	469,5
09/03/2010	469,7	457,2	463,7	4676198	466,2
09/02/2010	467	455,1	458	4355501	461,5
09/01/2010	461,3	446,2	449,9	5154481	458
08/31/2010	450,6	423,8	430	10427437	445,8
08/27/2010	437	424,5	436,3	8515070	435
08/26/2010	441,8	431,8	434,5	5196706	438,5
08/25/2010	442,4	426,2	440	5686512	429,9
08/24/2010	455,4	435,9	453,6	6610391	441
08/23/2010	463,1	454	457,8	3304236	457
08/20/2010	466,6	453,3	463,6	5378521	454,2

08/19/2010	474,9	460	470	4675539	464,7
08/18/2010	474,4	465,4	470	2553676	469,4
08/17/2010	472,5	460,3	460,3	3528490	472,5
08/16/2010	476	455,6	463,6	4431801	459,2
08/13/2010	475,1	458,4	470,3	5599456	469,7
08/12/2010	472,2	451,4	457,6	8527340	464,1
08/11/2010	486,9	460	485,5	9455084	460
08/10/2010	504	478,5	504	10947209	484,5
08/09/2010	523	501	517,5	4708161	503,5
08/06/2010	540	501	539	13701118	511
08/05/2010	539	519	525	8196395	520
08/04/2010	532	514,5	525	8720213	521
08/03/2010	528	513,5	520	6260953	520,5
08/02/2010	529	501	501	8550123	521
07/30/2010	508	493	496	6552843	499,6
07/29/2010	507	497,3	498,4	6348793	499,6
07/28/2010	520	495,7	507,5	11554790	497,3
07/27/2010	506,5	470	470	24851721	503,5
07/26/2010	468,3	458,5	463,1	5751699	466,7
07/23/2010	455,1	444,6	449,2	7585444	453,3
07/22/2010	455	443,5	450,9	13022937	447
07/21/2010	455,7	447,7	449,8	6425416	451,8
07/20/2010	442,1	427,9	440	4452564	442,1
07/19/2010	446,7	428	433,8	5249125	435,6
07/16/2010	455,6	435,4	452,7	6369252	437,1
07/15/2010	467,1	446,8	463,2	5645365	452
07/14/2010	474,1	451,5	470,7	5106180	462
07/13/2010	464	445,1	445,1	7065609	464
07/12/2010	447,9	437,2	447,3	3953283	446,8
07/09/2010	449,9	434,8	446,1	6055927	442,5
07/08/2010	456,1	434,1	436,8	10825418	443,6
07/07/2010	428,3	398,2	406,3	9854411	428,3
07/06/2010	410,5	392,1	393,8	8176899	409,1
07/05/2010	405	388	401,9	4645364	389,6
07/02/2010	407,5	395,9	400	12534871	400,6
07/01/2010	409,1	393,3	408,4	11685735	394,7
06/30/2010	430,5	410,5	417,8	9142249	414,3
06/29/2010	434,2	417	429,9	6728742	417,7
06/28/2010	455	426,7	452,8	7648535	434,5
06/25/2010	468	443,8	455,2	6689129	444,6
06/24/2010	473,5	451,6	472,9	6807892	451,9
06/23/2010	484,8	460,9	460,9	9137230	467,2
06/22/2010	478,6	453,9	460,5	11440024	470,8
06/21/2010	479,8	459	479,8	7317408	467,7
06/18/2010	476	465	470,6	12044432	470
06/17/2010	475,3	453,6	454,9	11176564	467
06/16/2010	455,5	445,8	451,6	9732121	451,7
06/15/2010	445,3	424,7	428,9	5982888	442,2
06/14/2010	434,2	424,6	430,7	6114454	431,8
06/11/2010	437,3	420,6	434,9	7899023	423,7

06/10/2010	433,9	410,4	414	10036972	431,6
06/09/2010	428,6	416	420,7	9859371	420,8
06/08/2010	437,1	409	435,5	9242668	414,5
06/07/2010	440	414	426	9130997	430,9
06/04/2010	463,9	432,5	460	9710493	434,9
06/03/2010	467,2	452,6	463,5	9354927	460
06/02/2010	465,5	447,7	465,5	8550396	451,4
06/01/2010	471,6	452,4	467	8073649	468
05/28/2010	473,9	466,3	470	13881216	467,3
05/27/2010	469,8	446,6	459,9	14898334	467,7
05/26/2010	456,9	440	443	15393961	451
05/25/2010	437,4	415,5	434,1	18589706	427
05/24/2010	463,7	445,1	454,6	7556506	453,7
05/21/2010	458	423,7	445,9	20563750	452,5
05/20/2010	465,9	435	459,9	17193418	448,2
05/19/2010	477	450,8	461,7	14304262	452
05/18/2010	481,6	465,1	478,6	10864004	473,2
05/17/2010	479,3	455,1	465,8	9670945	467,6
05/14/2010	488,5	466,4	488,5	12684049	472,6
05/13/2010	496,5	478,8	490	9304247	491,6
05/12/2010	510,5	475,1	490	22373763	484
05/11/2010	506	482,8	501	23043042	500
05/10/2010	539,5	480,2	498	29978869	517,5
05/07/2010	481,6	435,6	450	39694446	455
05/06/2010	503,5	472,8	495	22537214	482,3
05/05/2010	519	481	503,5	26710960	504
05/04/2010	559	505	540	18765414	507,5
04/30/2010	581	542	560	14068709	543,5
04/29/2010	562	540	550	12182412	562
04/28/2010	560	515,5	551	27263199	549,5
04/27/2010	589,5	558,5	576,5	16307427	560
04/26/2010	585	564	564	13169541	580,5
04/23/2010	560	544	547,5	14167117	558
04/22/2010	557	531	538,5	14497475	538,5
04/21/2010	546,5	518	535	19533920	540,5
04/20/2010	527,5	500,5	510	17496630	527
04/19/2010	508	475,8	485,5	12767718	504
04/16/2010	501	469	470	35770370	483
04/15/2010	461,2	452,2	455	15719410	459,5
04/14/2010	454,4	447,1	448,6	12186756	449,2
04/13/2010	452	445,7	449,8	5789198	445,7
04/12/2010	456	448,1	452,8	5350905	449
04/09/2010	449,3	442,3	445,4	7352954	447
04/08/2010	447	434,3	445,9	5940087	440
04/07/2010	452	446	449,5	4647055	446,9
04/06/2010	458,3	448,1	451	8701563	449,5
04/01/2010	448,7	440,1	444	4926758	447
03/31/2010	441,5	429	433,5	10978886	440
03/30/2010	450,8	429,4	447,8	12840054	432,6
03/29/2010	459,9	440,6	458,5	10422723	447,8

03/26/2010	458,4	448	457,9	8943348	455,9
03/25/2010	456	445	448	12488395	456
03/24/2010	451,6	439,2	449	10920297	444,9
03/23/2010	445,2	439	441,5	6921425	440,6
03/22/2010	445	435	438,9	10898456	437,8
03/19/2010	448,5	435	442,5	25378881	440
03/18/2010	435	416,8	435	8467495	420
03/17/2010	441,5	431,9	434,1	7076148	435,5
03/16/2010	438,2	427,8	432	7223130	432,8
03/15/2010	440,5	420	423,8	10556806	427,3
03/12/2010	429,1	409	410	13999812	425,7
03/11/2010	411	400	403	6704211	405,5
03/10/2010	406,5	391,6	392,4	9825992	404
03/09/2010	398	379,3	397,9	9263906	389,8
03/08/2010	411,5	394,7	401,5	8221680	394,7
03/05/2010	411,9	393,5	393,5	11789805	399,9
03/04/2010	396,4	372,7	379,1	13757779	393,6
03/03/2010	382,3	374,9	377,3	6741033	379,2
03/02/2010	381,5	361,2	361,2	9364149	377,4
03/01/2010	381,9	357	380	10662314	366,9
02/26/2010	395	370,1	393,4	18028843	376,7
02/25/2010	392,2	368,9	372,5	31322293	383,8
02/24/2010	362,9	358	360	7390674	361,3
02/23/2010	365,5	356,6	360	11127086	360
02/22/2010	361	344,4	347	8724563	357,8
02/19/2010	347,5	331	332,9	8141672	345,3
02/18/2010	345	333,7	339	4074684	337,4
02/17/2010	343	334,7	339,2	4577536	339
02/16/2010	334,5	321,8	324,3	7895538	332,6
02/15/2010	320,2	314	316,6	4436086	316
02/12/2010	325,1	309,6	322,9	7119634	312,5
02/11/2010	330	315	328	8351597	318,7
02/10/2010	333,3	321	322,2	8236053	326
02/09/2010	336,1	315	324,7	9000638	318,6
02/08/2010	332,3	314,8	322,8	9508626	321,5
02/05/2010	335,4	315	327,4	12074376	322,7
02/04/2010	356,2	325,2	352,9	12534762	333,3
02/03/2010	369	348,8	364	7093489	353,8
02/02/2010	363,7	347,3	350	7195929	361,5
02/01/2010	349,9	317,5	321,4	8961258	348,6
01/29/2010	329,6	315	327,6	8964395	323
01/28/2010	342,6	325,7	338	7435067	325,7
01/27/2010	345	327,1	345	11010509	329,9
01/26/2010	355,1	343,6	348,4	5293284	348
01/25/2010	361,3	333,2	340,1	8338105	353,6
01/22/2010	353,6	322,9	352,2	15569711	346,8
01/21/2010	385,6	350,9	380	12180605	353,2
01/20/2010	384	372,4	380	10741258	380
01/19/2010	385,4	366,8	372	9950333	383,4
01/18/2010	377,2	366,8	369,9	5175602	372,4

01/15/2010	377	357,5	359,6	16886974	367,4
01/14/2010	364,4	354,6	361,4	4604820	360
01/13/2010	356,8	343,8	347,9	5976803	356
01/12/2010	350	343,8	349,9	4855530	347,8
01/11/2010	357,7	340	356,9	6983881	349,8
01/08/2010	366,5	346,6	365,5	7542126	351,2
01/07/2010	371	354,5	366,8	9245955	358,7
01/06/2010	384,9	355	357,2	13687401	366,8
01/05/2010	355	318	320	14542584	354
01/04/2010	321	295	299	8340037	321
12/31/2009	295,7	291	292,3	1106621	292
12/30/2009	301,5	288,7	297,9	5008665	290,8
12/29/2009	304,2	290,2	292,2	3460945	300,4
12/24/2009	294,2	283	283	1381559	293
12/23/2009	293,5	282,5	293,5	5205882	284,1
12/22/2009	301,9	289,3	295,8	4451461	289,3
12/21/2009	310	296,7	302	5982150	298,1
12/18/2009	311,2	298,15	310	12599655	298,3
12/17/2009	317,85	307,05	315	6850541	307,4
12/16/2009	322	309,7	318,6	6581140	318,5
12/15/2009	319,75	306,15	315,1	5695534	316,3
12/14/2009	319,75	295,05	313,3	7326138	309,9
12/11/2009	320,6	303,8	314	5858278	305,6
12/10/2009	322,25	302	304,8	8843340	313,4
12/09/2009	317,2	300	303,65	6676012	303,25
12/08/2009	332,45	298,1	331,35	13451818	304,5
12/07/2009	345	327,55	345	7616778	330
12/04/2009	352,5	338,8	345,05	9635154	346,3
12/03/2009	352,35	330	339,55	12144849	351,25
12/02/2009	345,5	315,95	340,9	13355741	335,5
12/01/2009	345,45	336,1	339,6	5349238	342,65
11/30/2009	352,8	326,65	349,95	9012418	331,8
11/27/2009	354,25	296,15	301,2	16124185	347,25
11/26/2009	355	325,5	351,4	10480281	329,95
11/25/2009	368,85	357,65	363,05	7440749	357,65
11/24/2009	380,6	362,5	370	6690761	363,05
11/23/2009	379,05	363,15	365,95	4893679	378
11/20/2009	365,4	350,05	360,1	7616023	359,95
11/19/2009	370,95	360,05	360,2	6136596	360,05
11/18/2009	379,95	364,65	377,8	7266817	364,65
11/17/2009	379,95	372,2	379,95	4842533	377,85
11/16/2009	380	366,35	375,4	4008898	374,6
11/13/2009	379,3	364,3	379,3	5293186	374,4
11/12/2009	385	368,75	382,4	5428979	372,1
11/11/2009	400,3	378,85	398,3	6809899	383,7
11/10/2009	410	387,9	402,65	8143520	390,3
11/09/2009	398,45	378,1	379,35	8177613	393,95
11/06/2009	382,25	350	360	15693709	370,6
11/05/2009	363,05	348,8	358,85	7251352	352,1
11/04/2009	376,95	362	370	8468598	364,7

11/03/2009	386	339,1	365	24188574	359,3
11/02/2009	401,95	361,45	369,5	17397889	386,5
10/30/2009	451,35	416,25	440	12391067	419,2
10/29/2009	446	390	390	15214889	433,7
10/28/2009	409,9	382	409,8	16539475	396
10/27/2009	446,4	403,5	443,6	19021612	408,05
10/26/2009	475	439	470	6818434	444,2
10/23/2009	475,65	457,75	457,75	9005441	470,8
10/22/2009	458,8	443,65	454	7446211	455,1
10/21/2009	466,5	451	466,5	7928251	458,3
10/20/2009	472,2	456,5	470	9694341	465,8
10/19/2009	476,85	461,75	474,8	6014204	469,2
10/16/2009	492	470	486,6	10197564	470
10/15/2009	493	480,6	492,9	6399747	481,6
10/14/2009	494,5	471	471	8801953	483,3
10/13/2009	482,2	467,3	480	6359710	469,6
10/12/2009	491	480,8	491	3802758	481
10/09/2009	492,9	468,9	489,9	7731544	483,4
10/08/2009	510	483	510	8839046	489,5
10/07/2009	510	495	505	5703820	496,5
10/06/2009	501	489,2	490	7479563	498,5
10/05/2009	487,4	467,5	471,5	6965854	485,6
10/02/2009	506	458	501,5	20367745	466,4
10/01/2009	530,5	505	527,5	6160738	505,5
09/30/2009	536	514,5	519	7518122	529,5
09/29/2009	541,5	513	516	8732104	520
09/28/2009	519,5	499,5	514	9685998	516
09/25/2009	526	513	523	9974458	520
09/24/2009	531,5	504	516,5	10082346	520
09/23/2009	538,5	515	535,5	9119756	524,5
09/22/2009	542,5	528,5	534	7704135	534
09/21/2009	569	523	569	14565279	534
09/18/2009	566,5	553	560	7638525	563
09/17/2009	571	558,5	565	7154839	564
09/16/2009	573	559,5	564	6506574	561
09/15/2009	567,5	551	555	7218439	557,5
09/14/2009	555	545,5	550	5920235	550
09/11/2009	568,5	555	566,5	6966863	556
09/10/2009	575	558	571	9086891	558
09/09/2009	572,5	559,5	561	5720806	569
09/08/2009	578,5	555,5	570	7615132	560,5
09/07/2009	571	558	565	6025569	566,5
09/04/2009	567	551	551	9603549	557
09/03/2009	558	530	530	8181881	550
09/02/2009	545	520	541,5	8952385	533
09/01/2009	576	550	573	11902501	555
08/28/2009	582,5	562,5	563,5	10512920	576,5
08/27/2009	581,5	550,5	569,5	14570518	555,5
08/26/2009	575	540	540	14347796	566
08/25/2009	541,5	501	509,5	13257165	537,5

08/24/2009	518,5	492,5	492,5	9892295	517,5
08/21/2009	490	467,8	477,1	704396,9	484,8
08/20/2009	479,5	465,6	469,4	563920,9	477
08/19/2009	469	452,5	464	831002,7	459,3
08/18/2009	464,7	450,5	454,5	425099,8	461,8
08/17/2009	461	435,7	456	642080,8	448,9
08/14/2009	476	457	470	448184,9	461,5
08/13/2009	476,2	450	459,2	759527,7	464
08/12/2009	454,9	419,7	436,8	528305,3	451,5
08/11/2009	455,3	425	450	521124,4	428,3
08/10/2009	468	427,4	468	1029863	453,1
08/07/2009	500	444,8	490	25032283	469,9
08/06/2009	550	490	495,8	1349357	534,5
08/05/2009	504,5	467	472,5	1016233	487
08/04/2009	484,2	459,4	462,8	344906,3	466,3
08/03/2009	475,7	445	449	657914,1	464,1
07/31/2009	450	440,5	446	1060351	448,45
07/30/2009	450	435,5	439,6	542144,3	447,1
07/29/2009	437,7	420,35	420,35	449043,7	434,95
07/28/2009	450	411,45	435	485142,9	420
07/27/2009	437,6	425,4	430	571397,4	437,6
07/24/2009	430	410	412,7	527049,6	420
07/23/2009	412,25	396	396	475199,4	412,25
07/22/2009	403,5	395	397,6	423241,1	397,1
07/21/2009	414	396	396,35	1057457	398,2
07/20/2009	406,25	387,15	391	366108	397,95
07/17/2009	390,9	380,45	385	646495,3	384
07/16/2009	388,8	376	385	621709,3	381,4
07/15/2009	385	368	370	802034,7	383,4
07/14/2009	375,55	363	363,25	608328,4	369,2
07/13/2009	369	352,75	358,4	559336,2	362
07/10/2009	365	352,8	352,8	994651,5	356,6
07/09/2009	370	353,05	365	784011	354,6
07/08/2009	374,2	355,9	369,5	952126	356,5
07/07/2009	387,4	371	371,15	763039,7	373,15
07/06/2009	388	371	385,9	705607,3	376,75
07/03/2009	389,95	376	377,1	543430,4	387,85
07/02/2009	395,75	375,15	392,5	1173924	379
07/01/2009	396	385,5	388	807869,2	394,05
06/30/2009	399,05	383,9	393	1186789	386,4
06/29/2009	395	379,25	379,25	873633	390
06/26/2009	381,25	369	370	710972,9	381,25
06/25/2009	373,25	360,05	366,25	1010682	367,5
06/24/2009	363,7	350,1	353	744828,3	355,6
06/23/2009	365,65	351	355	1164503	351,9
06/22/2009	382	359,55	379	1111515	359,55
06/19/2009	387	372	382	5028300	372
06/18/2009	381	369	370	970513,9	380
06/17/2009	393	365	382	653112,5	370
06/16/2009	397	377	377	1111373	381

06/15/2009	400	378	400	928054,5	379
06/12/2009	415	395	398	695028,2	399
06/11/2009	410	379	381	895255,1	397
06/10/2009	389	370	370	887997,3	379
06/09/2009	369	357	359	851985,4	361
06/08/2009	375	351	369	876126,2	353
06/05/2009	385	365	379	635636,2	371
06/04/2009	377	366	368	912356,7	372
06/03/2009	387	358	381	1170570	361
06/02/2009	400	380	392	1121970	381
06/01/2009	405	392	392	756728,7	402
05/29/2009	390	377	386	1382731	382
05/28/2009	388	371	385	719454,3	374
05/27/2009	417	392	408	1318315	392
05/26/2009	411	389	400	648060,3	402
05/22/2009	420	401	413	538675,7	409
05/21/2009	424	396	408	721455,4	399
05/20/2009	433	413	433	839594,4	424
05/19/2009	440	420	430	881414,1	431
05/18/2009	416	383	393	1066676	413
05/15/2009	428	386	409	1163158	395
05/14/2009	414	358	371	942237,1	395
05/13/2009	445	376	440	1647928	380
05/12/2009	456	431	441	783754,4	435
05/11/2009	487	435	483	567832,1	461
05/08/2009	479	425	430	1375329	474
05/07/2009	475	413	460	2020711	416
05/06/2009	510	453	470	1251046	457
05/05/2009	516	475	500	1353392	480
05/01/2009	443	414	420	375198,1	440
04/30/2009	436	375	380	1995931	418
04/29/2009	385	333	336	753226,7	368
04/28/2009	340	323	340	744855	327
04/27/2009	347	320	329	816100	343
04/24/2009	333	307	320	1697283	333
04/23/2009	320	313	320	1311394	315
04/22/2009	325	305	318	1193605	318
04/21/2009	325	298	325	1461598	306
04/20/2009	357	308	329	836804,2	325
04/17/2009	337	289	293	20613924	327
04/16/2009	299	283	286	12506488	286
04/15/2009	299	267	281	27116873	277
04/14/2009	315	289	308	15499258	292
04/09/2009	292	270	270	11100363	290
04/08/2009	278	255	260	10329006	261
04/07/2009	302	266	293	15956931	267
04/06/2009	326	289	319	16287436	298
04/03/2009	335	271	286	16498435	306
04/02/2009	287	260	260	16685005	282
04/01/2009	259	230	244	6992530	251

03/31/2009	247	234	237	7307323	245
03/30/2009	260	230	260	9162296	233
03/27/2009	279	256	266	13247934	266
03/26/2009	266	246	250	12141803	266
03/25/2009	256	242	250	7259053	248
03/24/2009	280	254	255	11126077	254
03/23/2009	255	245	250	9133471	250
03/20/2009	253	227	238	15072758	240
03/19/2009	275	235	240	22746597	242
03/18/2009	240	227	233	11164896	231
03/17/2009	232	217	225	9578052	222
03/16/2009	233	218	222	8905329	228
03/13/2009	229	209	227	9985093	218
03/12/2009	216	194	210	8006325	211
03/11/2009	230	195	208	12217028	212
03/10/2009	212	186	190	10156161	210
03/09/2009	201	179	195	10939798	190
03/06/2009	216	185	205	12183647	198
03/05/2009	232	208	224	7774061	208
03/04/2009	231	212	223	7284364	227
03/03/2009	234	208	228	9750627	216
03/02/2009	239	194	220	16903421	226
02/27/2009	280	231	280	24354128	232
02/26/2009	324	267	300	56072743	290
02/25/2009	246	220	229	16135797	231
02/24/2009	229	206	209	10674359	221
02/23/2009	235	210	215	10526492	212
02/20/2009	213	192	204	13725078	193
02/19/2009	220	180	183	13172062	218
02/18/2009	213	168	204	20222885	181
02/17/2009	215	200	207	9690660	207
02/16/2009	220	201	205	7112800	204
02/13/2009	255	198	245	18312843	218
02/12/2009	247	231	236	8800618	240
02/11/2009	240	222	233	7506035	236
02/10/2009	256	235	243	8022647	238
02/09/2009	254	233	233	15532146	248
02/06/2009	250	220	220	22059610	240
02/05/2009	224	198	203	16974410	220
02/04/2009	215	203	210	11021731	208
02/03/2009	219	204	214	11767312	206
02/02/2009	227	200	213	9832392	204
01/30/2009	234	197	210	16346645	220
01/29/2009	239	181	212	23091499	210
01/28/2009	226	163	166	37951750	213
01/27/2009	175	144	145	21289509	157
01/26/2009	151	122	122	19823560	145
01/23/2009	130	110	123	14238642	121
01/22/2009	151	119	145	22773413	122
01/21/2009	136	101	105	34506475	125

01/20/2009	145	100	130	51107705	103
01/19/2009	349	100	345	63578407	116
01/16/2009	438	340	418	19496384	347
01/15/2009	438	395	416	10349593	399
01/14/2009	526	405	526	11854870	417
01/13/2009	543	488	542	5768253	511
01/12/2009	572	530	540	8399874	550
01/09/2009	547	500	500	7815681	531
01/08/2009	513	480	490	6025073	506
01/07/2009	515	478	515	5473761	490
01/06/2009	539	505	538	3931874	510
01/05/2009	538	498	535	1888347	525
01/02/2009	525	501	503	1417323	525
12/31/2008	502	472	492	1813643	494
12/30/2008	514	464	503	3021169	482
12/29/2008	487	423	425	4049609	487
12/24/2008	443	423	440	1116471	427
12/23/2008	441	415	425	3846222	433
12/22/2008	440	402	413	5403533	414
12/19/2008	485	413	461	10901646	434
12/18/2008	518	449	515	7904145	465
12/17/2008	550	490	550	6650033	505
12/16/2008	553	517	545	7269138	530
12/15/2008	585	528	575	5101151	540
12/12/2008	619	527	617	10941222	561
12/11/2008	683	648	674	6163011	661
12/10/2008	712	670	701	5028030	685
12/09/2008	701	670	690	5363668	701
12/08/2008	693	650	660	6089282	693
12/05/2008	660	618	654	4833382	630
12/04/2008	695	625	671	8577596	670
12/03/2008	684	622	639	10238617	669
12/02/2008	640	530	530	31755509	640
12/01/2008	566	530	555	5710850	548
11/28/2008	554	515	543	6255829	553
11/27/2008	556	526	548	3083240	550
11/26/2008	551	516	546	5815857	530
11/25/2008	558	500	500	11541701	536
11/24/2008	520	478	480	10386260	508
11/21/2008	491	454	479	12130045	474
11/20/2008	484	406	408	14432147	460
11/19/2008	438	414	420	10393698	423
11/18/2008	454	402	446	11645181	417
11/17/2008	526	432	500	12569806	447
11/14/2008	573	491	545	10275064	510
11/13/2008	550	513	539	9395508	526
11/12/2008	594	548	580	7643420	560
11/11/2008	611	567	600	7435538	575
11/10/2008	646	596	646	12490735	610
11/07/2008	675	632	650	13893482	640

11/06/2008	690	639	685	7197148	639
11/05/2008	711	629	658	7207991	690
11/04/2008	656	590	645	14544401	652
11/03/2008	690	621	689	6526123	652
10/31/2008	707	646	698	7441060	675
10/30/2008	676	626	658	10321662	668
10/29/2008	674	600	610	10497070	640
10/28/2008	599	552	590	6937676	568
10/27/2008	623	560	580	5597676	572
10/24/2008	658	583	637	8990020	608
10/23/2008	718	647	717	8650129	670
10/22/2008	773	683	755	7304815	683
10/21/2008	827	759	820	9318751	793
10/20/2008	847	686	706	11987754	845
10/17/2008	718	661	662	10011696	686
10/16/2008	696	617	633	5205573	650
10/15/2008	698	634	670	9351440	650
10/14/2008	760	624	750	12532540	650
10/13/2008	770	496	690	38078021	657
10/10/2008	916	685	855	13827487	717
10/09/2008	1146	950	1000	13759894	960
10/08/2008	1205	726	960	25050494	907
10/07/2008	1539	874	1500	24341071	900
10/06/2008	1727	1430	1650	9670771	1481
10/03/2008	1950	1731	1799	9640309	1862
10/02/2008	1896	1711	1770	7604400	1760
10/01/2008	1889	1660	1850	12419837	1800
09/30/2008	1830	1575	1630	13924145	1790
09/29/2008	2020	1630	2010	19564224	1810
09/26/2008	2177,5	1994	2130	11631296	2080
09/25/2008	2257,5	2027,5	2045	9109018	2205
09/24/2008	2155	2000	2000	9128414	2100
09/23/2008	2130	1955	2120	9583333	2032,5
09/22/2008	2262,5	2105	2150	10253645	2160
09/19/2008	2525	2270	2380	27386619	2135
09/18/2008	1882	1510	1614	16604397	1618
09/17/2008	2050	1500	2050	30324579	1694
09/16/2008	2045	1753	2040	26889182	1891
09/15/2008	2245	1949	2240	25999097	2105
09/12/2008	2447,5	2337,5	2372,5	13469344	2397,5
09/11/2008	2385	2262,5	2370	11962778	2342,5
09/10/2008	2512,5	2360	2450	15516880	2400
09/09/2008	2612,5	2412,5	2450	21864535	2490
09/08/2008	2502,5	2410	2420	12072766	2445
09/05/2008	2250	2145	2230	12972129	2197,5
09/04/2008	2400	2255	2370	6857325	2277,5
09/03/2008	2405	2315	2372,5	7685056	2370
09/02/2008	2465	2355	2365	9976278	2415
09/01/2008	2375	2300	2322,5	3246315	2357,5
08/29/2008	2385	2282,5	2337,5	7811918	2347,5

08/28/2008	2337,5	2195	2230	8654107	2300
08/27/2008	2240	2160	2200	5045888	2217,5
08/26/2008	2195	2120	2162,5	5804504	2177,5
08/22/2008	2235	2090	2117,5	7381279	2207,5
08/21/2008	2135	2062,5	2110	4770943	2095
08/20/2008	2187,5	2072,5	2152,5	5499832	2140
08/19/2008	2250	2120	2250	10220548	2150
08/18/2008	2320	2257,5	2290	5185369	2285
08/15/2008	2367,5	2300	2340	5993691	2327,5
08/14/2008	2322,5	2217,5	2310	8758320	2302,5
08/13/2008	2407,5	2270	2390	15150618	2297,5
08/12/2008	2570	2432,5	2470	11172722	2455
08/11/2008	2505	2407,5	2427,5	12332829	2490
08/08/2008	2440	2295	2295	9445110	2405
08/07/2008	2442,5	2267,5	2300	12635267	2330
08/06/2008	2410	2267,5	2330	9572251	2342,5
08/05/2008	2325	2160	2180	11087464	2305
08/04/2008	2197,5	2107,5	2140	6435468	2150
08/01/2008	2207,5	2057,5	2082,5	9914180	2152,5
07/31/2008	2162,5	2052,5	2090	9912905	2117,5
07/30/2008	2132,5	2015	2067,5	7247913	2085
07/29/2008	2027,5	1911	1973	8879037	2007,5
07/28/2008	2160	2042,5	2150	8295665	2062,5
07/25/2008	2187,5	2050	2100	13396695	2150
07/24/2008	2277,5	2160	2255	16309761	2192,5
07/23/2008	2250	2045	2062,5	25347781	2212,5
07/22/2008	1990	1885	1985	13781902	1990
07/21/2008	2140	1931	1975	18057130	2030
07/18/2008	1995	1715	1774	24559680	1976
07/17/2008	1893	1719	1800	30569040	1795
07/16/2008	1699	1442	1690	33869809	1650
07/15/2008	1755	1591	1745	28547981	1673
07/14/2008	1910	1784	1870	15386575	1800
07/11/2008	2000	1813	1970	15156361	1827
07/10/2008	2015	1951	1980	10331839	1999
07/09/2008	2080	1991	2000	14043682	2027,5
07/08/2008	2005	1901	1930	16452919	1949
07/07/2008	2095	1963	2080	14256654	2010
07/04/2008	2150	2040	2132,5	6293152	2062,5
07/03/2008	2150	1993	2020	14355503	2130
07/02/2008	2132,5	1950	2020	16177494	2040
07/01/2008	2150	1998	2150	14895154	2040
06/30/2008	2200	2102,5	2175	8851702	2150
06/27/2008	2212,5	2132,5	2185	10336697	2177,5
06/26/2008	2312,5	2160	2250	13836380	2180
06/25/2008	2320	2215	2250	12468332	2292,5
06/24/2008	2227,5	2085	2130	13197971	2192,5
06/23/2008	2250	2115	2180	13139800	2145
06/20/2008	2300	2135	2250	12145002	2192,5
06/19/2008	2312,5	2207,5	2252,5	12081919	2247,5

06/18/2008	2397,5	2287,5	2380	13279151	2292,5
06/17/2008	2485	2370	2372,5	14264166	2412,5
06/16/2008	2467,5	2290	2400	15754558	2350
06/13/2008	2410	2265	2390	12664607	2362,5
06/12/2008	2297,5	2040	2150	21676893	2290
06/11/2008	2415	2085	2400	29399637	2122,5
06/10/2008	2407,5	2222,5	2280	13075667	2332,5
06/09/2008	2477,5	2305	2450	17757608	2337,5
06/06/2008	2635	2435	2620	14627380	2455
06/05/2008	2610	2467,5	2595	17398011	2590
06/04/2008	2527,5	2395	2500	27533467	2495
06/03/2008	2460	2230	2237,5	36935597	2447,5
06/02/2008	2307,5	2195	2277,5	29500801	2260
05/30/2008	2382,5	2250	2317,5	29560462	2285
05/29/2008	2387,5	2235	2360	33142380	2317,5
05/28/2008	2485	2360	2447,5	24517216	2380
05/27/2008	2492,5	2375	2450	16558291	2412,5
05/23/2008	2542,5	2422,5	2455	18245898	2467,5
05/22/2008	2475	2350	2370	27972779	2447,5
05/21/2008	2582,5	2375	2540	23420700	2415
05/20/2008	2645	2472,5	2515	20848932	2540
05/19/2008	2690	2485	2690	18832538	2560
05/16/2008	2800	2607,5	2732,5	13766981	2665
05/15/2008	2830	2630	2830	12038684	2760
05/14/2008	3400	3192,5	3400	9260986	3192,5
05/13/2008	3480	3325	3480	4793601	3377,5
05/12/2008	3517,5	3382,5	3462,5	3116088	3447,5
05/09/2008	3547,5	3425	3530	5112188	3470
05/08/2008	3620	3540	3600	4073139	3572,5
05/07/2008	3692,5	3505	3580	5024924	3640
05/06/2008	3690	3587,5	3642,5	5527986	3650
05/02/2008	3687,5	3530	3530	7883035	3652,5
05/01/2008	3487,5	3390	3470	3443620	3460
04/30/2008	3530	3377,5	3525	5786525	3450
04/29/2008	3557,5	3420	3492,5	5054666	3507,5
04/28/2008	3577,5	3490	3525	4401755	3545
04/25/2008	3525	3415	3425	6356421	3490
04/24/2008	3407,5	3280	3400	7721432	3407,5
04/23/2008	3565	3332,5	3525	13902588	3450
04/22/2008	3770	3512,5	3600	16272479	3580
04/21/2008	3987,5	3642,5	3905	14472944	3725
04/18/2008	3852,5	3522,5	3647,5	17483299	3840
04/17/2008	3885	3590	3787,5	9979988	3660
04/16/2008	3765	3480	3520	9188272	3750
04/15/2008	3545	3440	3500	5517962	3485
04/14/2008	3625	3490	3500	5782445	3515
04/11/2008	3670	3502,5	3635	4907179	3590
04/10/2008	3700	3512,5	3670	7806844	3622,5
04/09/2008	3740	3650	3682,5	3820466	3692,5
04/08/2008	3742,5	3625	3692,5	4547779	3742,5

04/07/2008	3827,5	3710	3740	4699244	3760
04/04/2008	3722,5	3635	3715	3914938	3700
04/03/2008	3837,5	3647,5	3825	5446163	3682,5
04/02/2008	3820	3622,5	3640	9580249	3815
04/01/2008	3670	3312,5	3337,5	9865756	3610
03/31/2008	3427,5	3312,5	3377,5	6567540	3372,5
03/28/2008	3457,5	3372,5	3450	3314488	3397,5
03/27/2008	3495	3370	3427,5	5215068	3432,5
03/26/2008	3527,5	3380	3480	5317314	3405
03/25/2008	3550	3437,5	3460	10033257	3512,5

LLOYDS BANKING GROUP

Date	High	Low	Open	Volume	Close
06/26/2013	62,6	61,07	61,42	150111005	62,48
06/25/2013	61,626	60,38	61,5	111685721	61,24
06/24/2013	61,73	59,76	60,84	180537535	60,4
06/21/2013	62,67	60,98	61,93	262835296	61
06/20/2013	62,41	60,57	61	178029596	61,23
06/19/2013	62,46	61,257	62,25	119570603	61,76
06/18/2013	62,97	61,01	61,0695	115472875	62,18
06/17/2013	61,948	60,838	61,48	87608153	61,3
06/14/2013	62,97	61,23	61,73	213625469	61,3
06/13/2013	61,622	58,737	59,41	140498947	61,32
06/12/2013	61,8	60,008	61,69	93345556	60,37
06/11/2013	61,783	59,96	61,53	132985357	61,19
06/10/2013	62,703	61,29	62,14	113227986	61,56
06/07/2013	62,544	59,919	60,96	156017491	62,32
06/06/2013	62,25	60,57	61,8	127601989	60,86
06/05/2013	62,83	61,483	62,31	112807085	62,01
06/04/2013	62,619	61,89	62,17	257217889	62,56
06/03/2013	63,022	61,42	62,76	283847425	61,62
05/31/2013	62,62	61,1	62,48	301330789	62,11
05/30/2013	62,26	60,5	60,75	97501244	61,8
05/29/2013	61,39	60,37	61	78222772	60,64
05/28/2013	61,634	60,11	60,6	144986897	61,32
05/24/2013	61,66	59,498	61,2	242255712	60,08
05/23/2013	61,758	60,13	60,13	242255712	60,62
05/22/2013	63,5	62,005	62,0121	200360999	62,96
05/21/2013	62,297	61,156	62	128384828	61,53
05/20/2013	63,734	61,869	63	224231549	62,2
05/17/2013	63,363	60,67	60,67	271160835	62,84
05/16/2013	60,91	59,11	59,41	187583075	60,91
05/15/2013	60,126	58,64	58,98	145406673	59,37
05/14/2013	58,913	57,65	58,43	92528801	58,86
05/13/2013	58,958	57,27	58,93	117688000	58,09
05/10/2013	59,114	58,036	58,43	213893833	58,94
05/09/2013	58,162	55,86	57	258859657	58,06
05/08/2013	56,127	54,63	55,2	159321678	56,08

05/07/2013	55,19	54,26	54,98	156609456	55,19
05/03/2013	54,8	53,504	54,42	190793584	54,05
05/02/2013	54,48	53,27	53,5	190793584	54,26
05/01/2013	55,25	53,95	55,24	100011924	54,2
04/30/2013	57,21	54,114	54,95	346598713	54,33
04/29/2013	53,847	53,067	53,4	150444993	53,5
04/26/2013	53,67	52,43	53	106937144	52,91
04/25/2013	53,461	51,47	52	166843722	53,17
04/24/2013	52,128	50,526	51	146528054	51,95
04/23/2013	51,08	48,401	49,39	178026050	51,08
04/22/2013	49,45	48,015	48,2	181451466	49,13
04/19/2013	47,588	46,8	47,28	110594609	47,49
04/18/2013	48,5	46,76	48,5	110277198	47,085
04/17/2013	49,42	47,865	49	140273920	48,225
04/16/2013	48,865	47,745	48,125	90806872	48,35
04/15/2013	48,95	48	48,69	87607586	48,55
04/12/2013	48,985	47,81	48,39	107265401	48,69
04/11/2013	48,957	47,95	48,47	84030145	48,675
04/10/2013	48,68	47,193	47,21	120602239	48,36
04/09/2013	47,575	46,41	46,41	107514190	47,18
04/08/2013	47,601	46,08	47,165	104149466	46,305
04/05/2013	48,67	46,37	48,475	132093482	47,015
04/04/2013	49,606	48,088	49,545	122926252	48,15
04/03/2013	49,809	48,9	49,315	119768996	49,09
04/02/2013	49,5	48,46	48,475	157942900	49,38
03/28/2013	49,694	48,5	49,24	198907976	48,69
03/27/2013	49,555	47,01	47,77	198907976	48,7
03/26/2013	48,22	46,595	47,99	143945671	47,65
03/25/2013	50,85	47,665	50	167628297	47,815
03/22/2013	49,529	47,595	48,85	154638331	48,63
03/21/2013	49,74	48,774	49,49	119484808	49
03/20/2013	50,062	48,88	49,84	132696625	49,555
03/19/2013	50,22	48,965	49,91	128410429	49,405
03/18/2013	50,045	48,577	49,425	233824294	49,85
03/15/2013	50,929	50,04	50,69	206198876	50,52
03/14/2013	51,218	50,41	50,55	137563312	50,76
03/13/2013	51,37	49,86	50,52	145636797	51,37
03/12/2013	51,29	50,223	50,43	123930253	50,6
03/11/2013	50,23	49,105	50,14	133851660	50
03/08/2013	50,93	49,92	50,22	179359083	50,07
03/07/2013	51,15	49,855	50,82	265987938	49,86
03/06/2013	52,5	50,84	52,35	168121555	51,02
03/05/2013	52,49	51,527	51,56	140665769	52,04
03/04/2013	53,11	51,13	52,82	198916893	51,3
03/01/2013	53,993	49,85	53,25	471547170	53,25
02/28/2013	55,812	53,62	54,06	175925429	54,47
02/27/2013	53,94	52,33	53,47	125854550	53,7
02/26/2013	54,01	52,21	52,72	128379705	53,14
02/25/2013	55,606	54,41	55,3	113824525	54,93
02/22/2013	55,1	54,01	54,36	88280220	54,86

02/21/2013	55,413	53,826	55,22	117518790	53,97
02/20/2013	56,14	54,907	55,05	87011736	55,68
02/19/2013	55,783	54,4	54,4	72861129	55,26
02/18/2013	54,92	54,295	54,66	37792394	54,63
02/15/2013	55,09	54,158	54,83	71289074	54,66
02/14/2013	55,989	54,298	55,36	75862401	54,88
02/13/2013	55,8	54,49	55,45	103607851	55,3
02/12/2013	55,55	52,53	52,53	160430334	55,45
02/11/2013	53,17	52,4	52,58	46245911	52,75
02/08/2013	53,113	51,948	52	62808406	52,79
02/07/2013	52,42	51,485	52	94779279	51,89
02/06/2013	52,56	49,55	51,83	89463070	52,12
02/05/2013	51,9	50,44	50,6	97200162	51,48
02/04/2013	51,88	50,268	51,84	88559105	50,66
02/01/2013	52,37	51,04	51,92	111318061	51,64
01/31/2013	52	50,56	50,77	151021128	51,66
01/30/2013	52,11	50,35	52,01	156804744	51,04
01/29/2013	53,35	51,64	53	97844862	51,93
01/28/2013	53,779	53,09	53,63	61941030	53,14
01/25/2013	53,87	53,05	53,14	81257459	53,45
01/24/2013	53,867	51,53	52	90747959	53,48
01/23/2013	52,936	51,68	52,59	104483814	52,02
01/22/2013	53,4	52,665	53,13	65043032	52,82
01/21/2013	53,97	53,009	53,56	51997478	53,2
01/18/2013	53,99	53,02	53,71	90857847	53,36
01/17/2013	53,85	52,8	53	72726134	53,28
01/16/2013	54,226	52,09	54	152426776	53,01
01/15/2013	55,67	54,06	55,08	109230899	54,37
01/14/2013	55,727	54,1	54,1	98135105	54,92
01/11/2013	54,22	53,47	53,9	103787683	54,04
01/10/2013	54,539	52,92	53,61	114419396	53,3
01/09/2013	54,234	51,58	51,9	146791204	53,37
01/08/2013	51,41	50,05	50,35	80078940	50,86
01/07/2013	51,014	50	51	85515580	50,5
01/04/2013	50,17	49,18	49,49	75929040	49,86
01/03/2013	50,326	49,58	49,73	50935727	49,705
01/02/2013	50,155	48,865	49,235	83633615	49,69
12/31/2012	48,626	47,75	48,31	23492317	47,915
12/28/2012	49,629	48,625	49,32	44267075	48,685
12/27/2012	49,66	48,005	48,1	58655424	49,095
12/24/2012	48,73	48	48,235	149363791	48,1
12/21/2012	49,415	47,9	49,12	113062032	48,325
12/20/2012	49,83	47,965	48,655	92265767	49,25
12/19/2012	49,49	47,34	47,36	116854946	49,2
12/18/2012	47,625	46,865	46,955	91067924	47,14
12/17/2012	46,962	46,445	46,445	53133558	46,835
12/14/2012	46,982	46,505	46,61	41747852	46,72
12/13/2012	47	46,535	47	48572542	46,675
12/12/2012	46,957	46	46,6	60947313	46,755
12/11/2012	46,927	46,235	46,64	57426984	46,465

12/10/2012	47,117	46,29	47	85456416	46,72
12/07/2012	46,776	46,325	46,42	59147651	46,745
12/06/2012	46,72	46,05	46,66	69992752	46,5
12/05/2012	46,46	45,93	46,25	69414299	46,285
12/04/2012	46,455	45,5	45,55	53959563	45,965
12/03/2012	46,875	45,544	46,535	76204258	45,74
11/30/2012	46,946	46,18	46,535	73983613	46,495
11/29/2012	47,12	46,085	46,2	86662006	46,64
11/28/2012	46,384	45,13	46,085	69036295	45,94
11/27/2012	46,705	45,21	45,29	89202454	46,415
11/26/2012	46,25	44,795	46,25	76621225	45,1
11/23/2012	46,622	45,715	46	46088585	46,405
11/22/2012	46,036	45,125	45,9	51974652	45,95
11/21/2012	46,036	45,295	45,38	86386359	45,74
11/20/2012	45,467	44,375	45	110608183	45,28
11/19/2012	45,27	43,685	44	141340079	45,145
11/16/2012	46,035	43,935	45,46	165195272	43,975
11/15/2012	46,651	45,52	45,815	158932790	45,7
11/14/2012	47,294	45,845	46,3	183582442	46,36
11/13/2012	46,675	44,7	44,81	132825131	46,52
11/12/2012	45,341	43,346	43,58	168545040	45,135
11/09/2012	44,499	42,715	43,81	119277164	43,61
11/08/2012	44,838	43,505	44,645	211708473	44
11/07/2012	45,744	44,28	45,45	194434476	44,48
11/06/2012	44,945	43,141	43,15	197539806	44,905
11/05/2012	43,33	42,527	43,27	80172893	42,85
11/02/2012	44,55	42,625	44,015	162134391	43,425
11/01/2012	44,206	41,489	42	273358196	43,935
10/31/2012	41,642	40,56	40,915	117242199	40,575
10/30/2012	41,145	40,315	40,405	50340530	41,105
10/29/2012	40,741	39,662	40,25	61026232	40,455
10/26/2012	40,65	39,9	40,255	93696898	40,47
10/25/2012	41,587	40,205	40,28	89783236	40,69
10/24/2012	40,61	39,252	40,315	122024753	40,445
10/23/2012	40,988	39,839	40,695	111377045	40,29
10/22/2012	41,345	40,065	40,35	87655583	40,815
10/19/2012	41,53	40,365	41	177982003	40,49
10/18/2012	42,955	41,005	41,23	176523137	41,87
10/17/2012	43,36	41,597	42,995	150422664	42,14
10/16/2012	42,918	40,745	40,75	170326430	42,76
10/15/2012	40,5	39,17	39,545	115501870	40,32
10/12/2012	40,44	39,061	39,105	187910325	39,7
10/11/2012	39,595	38,133	38,2	146829164	39,25
10/10/2012	38,809	37,1	37,1	201463952	38,48
10/09/2012	37,6	36,735	37,135	88812382	37,005
10/08/2012	37,885	36,965	37,5	80729400	37,04
10/05/2012	38,465	37,405	38,13	156632898	37,81
10/04/2012	39,117	37,86	39,05	162100526	38,025
10/03/2012	39,847	38,49	38,665	108337964	38,795
10/02/2012	40,129	38,52	39,6	171957578	39,025

10/01/2012	40,658	38,8	38,8	122477012	39,975
09/28/2012	39,798	38,725	39,42	106760184	38,83
09/27/2012	39,74	38,865	39,1	75223050	39,225
09/26/2012	40,295	38,66	40,12	127094698	38,895
09/25/2012	40,798	39,905	40	109575660	40,62
09/24/2012	40,51	39,612	39,985	81884765	40,08
09/21/2012	40,618	39,405	39,46	197953252	40,17
09/20/2012	39,365	38,655	38,985	83934054	39,32
09/19/2012	39,53	38,155	38,805	107102019	39,5
09/18/2012	39,775	38,641	39,54	119029890	38,855
09/17/2012	40,681	39,421	39,57	116870474	39,85
09/14/2012	40,933	37,3	39,63	231390672	40,01
09/13/2012	39,045	37,408	38,625	103418089	38,89
09/12/2012	38,678	37,205	37,3	230850300	38,505
09/11/2012	37,267	36,225	36,735	111816192	37,065
09/10/2012	37,628	36,655	37,085	117015702	37,02
09/07/2012	37,77	36,03	36,78	286563999	37,015
09/06/2012	36,746	33,725	34	252991159	36,2
09/05/2012	34,1	32,788	32,885	113549939	33,93
09/04/2012	34	32,65	33,47	72433534	32,89
09/03/2012	33,793	33,01	33,31	53576449	33,405
08/31/2012	33,615	32,91	33,14	101859663	33,31
08/30/2012	33,652	33,059	33,325	55949922	33,24
08/29/2012	34,115	33,415	33,99	76009824	33,49
08/28/2012	34,151	33,5	33,5	100737332	34,05
08/24/2012	34,228	33,44	33,97	240068439	33,98
08/23/2012	35,403	33,89	34,8	92965151	34,045
08/22/2012	35,408	34,29	34,42	111365327	34,59
08/21/2012	35,09	34,504	34,95	72095766	34,805
08/20/2012	35,822	33,956	34,22	202485108	34,43
08/17/2012	34,325	32,95	33	175151758	34,22
08/16/2012	33,29	31,945	32,16	109137192	32,985
08/15/2012	32,215	31,612	31,985	58891769	31,955
08/14/2012	31,981	31,426	31,79	60126574	31,875
08/13/2012	31,725	31,208	31,29	53436202	31,635
08/10/2012	31,735	31,2	31,455	73012187	31,375
08/09/2012	32	31,387	31,64	68046565	31,6
08/08/2012	31,839	30,925	31,485	74567032	31,56
08/07/2012	31,957	30,86	31,375	82224121	31,675
08/06/2012	31,488	30,456	30,48	89285968	31,36
08/03/2012	31,035	29,21	29,53	114022004	30,61
08/02/2012	31,077	29,217	30,655	133804980	29,39
08/01/2012	30,801	30,1	30,1	63618068	30,7
07/31/2012	31,409	30,355	31,035	79531557	30,355
07/30/2012	31,389	30,215	30,425	94127237	31,09
07/27/2012	30,55	28,702	29,515	141635420	30,205
07/26/2012	29,97	28,594	29,54	131875943	29,135
07/25/2012	29,555	28,555	28,72	87571382	29,29
07/24/2012	29,529	28,715	29,355	81314958	28,76
07/23/2012	29,724	28,78	29,525	109960447	29,29

07/20/2012	30,456	29,765	30,14	149338699	29,94
07/19/2012	30,45	29,27	29,77	118366209	30,235
07/18/2012	30,36	29,62	30,235	114495144	29,775
07/17/2012	30,225	29,66	29,665	56534866	29,86
07/16/2012	30,28	29,8	30,18	60255589	29,9
07/13/2012	30,623	30	30,44	87621417	30,2
07/12/2012	30,515	29,9	30,11	72323146	30,17
07/11/2012	30,809	29,94	29,965	68731477	30,445
07/10/2012	31,04	30,138	30,26	79500125	30,735
07/09/2012	30,85	29,885	30,295	85042707	30,19
07/06/2012	31,013	30,07	30,63	100265738	30,3
07/05/2012	31,856	30,615	31,68	116688000	30,82
07/04/2012	31,81	31,21	31,635	46585824	31,66
07/03/2012	32,07	31,179	31,38	89212338	31,81
07/02/2012	31,895	30,982	31,23	99709892	31,485
06/29/2012	32,1	30,1	31,25	225945900	31,1
06/28/2012	31,43	28,715	31,27	236712156	29,94
06/27/2012	31,155	29,9	30,345	106745011	31,155
06/26/2012	30,538	29,599	30,275	138791555	30,095
06/25/2012	31,593	29,935	31,305	142917988	30,41
06/22/2012	31,99	30,464	30,76	116893566	31,39
06/21/2012	32,069	30,47	30,935	121141102	31,2
06/20/2012	31,687	30,755	30,965	143800130	31,2
06/19/2012	31,197	29,85	30,465	147973635	30,9
06/18/2012	32,685	29,705	32,075	235644493	30,16
06/15/2012	31,59	29,952	30,11	412114581	31,3
06/14/2012	29,915	29,19	29,565	298825347	29,75
06/13/2012	29,735	28,8	29,435	109632823	29,63
06/12/2012	29,155	27,82	28,255	169043555	29,155
06/11/2012	30,239	28,265	29,19	241929800	28,495
06/08/2012	28,132	27,204	27,72	319514577	28,01
06/07/2012	28,44	27,175	27,395	168613774	28
06/06/2012	27,37	25,85	25,85	175014635	27,045
06/01/2012	25,956	25,002	25,575	193706102	25,72
05/31/2012	25,955	25,065	25,37	133574703	25,38
05/30/2012	25,96	24,727	25,765	129892226	25,295
05/29/2012	26,385	25,448	26,25	77705923	25,9
05/28/2012	27,103	25,812	26,255	78040558	26,04
05/25/2012	27,155	25,8	27,025	130273813	25,8
05/24/2012	27,339	26,409	26,975	85953989	26,91
05/23/2012	27,32	26,43	26,95	118430366	26,515
05/22/2012	27,724	26,561	26,655	84377028	27,615
05/21/2012	26,769	25,696	25,83	120153548	26,42
05/18/2012	27,587	25,915	26,69	268398087	25,95
05/17/2012	28,956	27,53	28,81	147313189	27,65
05/16/2012	29,44	27,83	28,4	141706980	28,67
05/15/2012	29,695	28,505	29,45	105252870	28,855
05/14/2012	30,675	29,12	30,65	132852967	29,38
05/11/2012	31,324	30,13	30,865	149227817	31,085
05/10/2012	31,35	30,007	30,235	109575549	31,2

05/09/2012	31,41	29,428	31,25	148617597	29,91
05/08/2012	32,909	30,42	32,285	123751179	31,075
05/04/2012	33,285	31,415	31,5	128319259	32,62
05/03/2012	32,713	31,5	32,285	114646908	31,645
05/02/2012	33,83	31,885	33,83	151736565	32,075
05/01/2012	33,713	31,357	31,75	145804263	33,595
04/30/2012	31,737	30,54	31,1	117481426	31,01
04/27/2012	31,781	30,484	30,845	202920582	31,19
04/26/2012	31,52	29,9	30,6	170591860	31,475
04/25/2012	31,273	30,395	30,625	118044155	30,495
04/24/2012	30,46	29,27	29,51	77743493	30,35
04/23/2012	30,085	29,022	29,78	81792576	29,385
04/20/2012	30,44	29	29,44	107104249	30,1
04/19/2012	30,685	29,29	30,365	84430875	29,29
04/18/2012	31,275	29,895	30,985	89184647	29,97
04/17/2012	30,95	29,565	29,705	104338093	30,95
04/16/2012	30,64	28,945	30,505	192809538	29,71
04/13/2012	32,081	30,725	31,8	112742280	30,755
04/12/2012	32,02	30,63	30,765	146292534	31,915
04/11/2012	31,146	29,505	29,63	139731233	30,59
04/10/2012	31,156	29,8	30,955	144514899	29,8
04/05/2012	32,414	30,887	31,985	186065151	31,38
04/04/2012	32,613	31,51	32,5	133545722	31,885
04/03/2012	34,121	32,635	33,79	86148033	32,675
04/02/2012	33,854	32,61	33,705	110501966	33,58
03/30/2012	35,68	33,11	33,58	142303068	33,605
03/29/2012	34,523	33,135	34,165	132162388	33,425
03/28/2012	35,38	33,505	34,69	112219907	34,435
03/27/2012	36,596	34,79	36,17	197243929	34,825
03/26/2012	36,381	35,21	36,28	77349193	35,54
03/23/2012	36,094	35,138	35,5	122206495	35,975
03/22/2012	35,945	34,87	35,865	126226351	35,25
03/21/2012	36,767	35,36	36,27	123413197	35,865
03/20/2012	37,378	35,905	37,18	149713536	36,19
03/19/2012	37,69	36,8	37,44	125164605	37,315
03/16/2012	37,84	36,27	36,615	235281282	37,5
03/15/2012	36,55	35,155	35,39	188619892	36,455
03/14/2012	35,85	34,42	34,975	161870532	35,455
03/13/2012	34,635	33,89	34,2	119011402	34,61
03/12/2012	34,42	33,575	34,15	129127701	33,67
03/09/2012	34,807	33,95	34,58	142154614	34,35
03/08/2012	34,82	33,87	34,665	141929483	34,345
03/07/2012	34,865	33,42	33,985	123330552	34,255
03/06/2012	35,589	34,155	35,24	155848676	34,155
03/05/2012	36,206	35,11	35,31	104566354	35,55
03/02/2012	35,682	34,77	34,795	126207942	35,635
03/01/2012	36,68	34,3	34,72	109796694	34,775
02/29/2012	35,539	34,72	35,01	158911221	34,935
02/28/2012	35,321	34,075	34,395	138672964	34,84
02/27/2012	35,61	34,09	35,365	149865931	34,9

02/24/2012	37,37	35,364	36,58	209871575	35,73
02/23/2012	37,328	35,018	35,15	171618911	36,575
02/22/2012	36,294	35,17	35,905	159044620	35,42
02/21/2012	36,75	35,235	36,3	137016196	35,75
02/20/2012	36,815	35,774	35,9	127657258	36,345
02/17/2012	35,885	34,635	34,885	167932148	35,455
02/16/2012	34,385	32,706	33,58	123189697	34,385
02/15/2012	35,133	33,65	34,53	119421442	33,93
02/14/2012	35,28	34,09	34,7	131799968	34,285
02/13/2012	35,918	34,49	34,755	105990679	35,295
02/10/2012	36,128	34,49	35,28	138606270	34,49
02/09/2012	37,121	35,425	35,75	158698220	35,59
02/08/2012	36,243	35,4	35,42	103413598	35,785
02/07/2012	36,063	34,915	35,525	104711550	35,265
02/06/2012	35,9	33,484	34,185	158156602	35,3
02/03/2012	34,549	32,125	32,755	183366776	34,39
02/02/2012	32,848	31,51	32,45	111910486	32,73
02/01/2012	32,37	29,97	30	152639841	32,2
01/31/2012	31,51	30,2	31,465	127636071	30,62
01/30/2012	32,33	30,45	32,33	115501476	31,085
01/27/2012	32,882	31,975	32,845	130568825	32,425
01/26/2012	32,962	30,916	31,25	138252387	32,825
01/25/2012	32,28	30,43	32	147735826	30,925
01/24/2012	32,48	30,55	32,35	152495443	31,68
01/23/2012	33,46	32,31	32,555	135760874	32,585
01/20/2012	33,106	32,195	32,425	153517451	32,655
01/19/2012	32,655	29,705	29,8	229653334	32,27
01/18/2012	29,986	28,93	29,585	108928542	29,59
01/17/2012	30,26	29,24	30	99745478	29,54
01/16/2012	29,546	28,479	28,48	94912996	29,465
01/13/2012	30,259	28,5	29,515	165172052	29,5
01/12/2012	29,93	25,8	28,455	173481868	29,15
01/11/2012	28,373	27,21	27,485	112424429	28,17
01/10/2012	27,4	26,575	26,71	122666422	27,31
01/09/2012	27,535	26,19	27,25	95296801	26,19
01/06/2012	27,34	26,32	26,44	116719616	27,11
01/05/2012	27,022	26,11	26,75	104821449	26,35
01/04/2012	27,265	26,48	27,1	111080862	26,595
01/03/2012	27,245	26	26,995	91896988	27,04
12/30/2011	25,905	25,1	25,485	27883508	25,905
12/29/2011	25,509	25,011	25,015	38300722	25,48
12/28/2011	25,82	25	25,25	59140087	25,015
12/23/2011	26,3	25,56	26,09	178301080	25,69
12/22/2011	26,03	24,9	24,93	120745822	25,85
12/21/2011	25,716	24,24	24,8	187495867	24,935
12/20/2011	23,774	22,86	23,355	86677737	23,62
12/19/2011	24,512	23,325	24,11	130550768	23,465
12/16/2011	25,064	23,85	24,2	237090431	24,5
12/15/2011	25,001	23,848	24,185	117928994	24,075
12/14/2011	25,055	23,787	24,48	138432504	24,065

12/13/2011	25,4	23,785	24,495	111823706	24,715
12/12/2011	26,815	24,425	26,55	139509827	24,425
12/09/2011	26,835	24,322	24,67	146241467	26,715
12/08/2011	27,8	25,08	26,4	150582267	25,08
12/07/2011	28,136	26,33	27,5	145576366	27,085
12/06/2011	28,145	26,298	26,89	137954700	27,1
12/05/2011	28,031	25,77	25,895	175029932	27
12/02/2011	25,766	24,365	24,5	127006826	25,39
12/01/2011	25,615	23,91	25,09	102979581	24
11/30/2011	25,75	22,579	22,79	209908694	24,825
11/29/2011	23,95	22,57	23,7	120684358	23,18
11/28/2011	24,785	23,25	23,34	138549944	23,675
11/25/2011	23,41	22,072	22,29	130488114	23,19
11/24/2011	23,04	21,9	22	136809009	22,405
11/23/2011	22,556	21,637	22,5	152469339	21,84
11/22/2011	24,133	22,38	23,4	151907999	22,39
11/21/2011	25,195	23,347	25,085	172514194	23,42
11/18/2011	25,767	24,854	25,3	133045692	25,195
11/17/2011	26,913	25,362	26,7813	158832128	25,705
11/16/2011	27,686	26,888	27,2	138200780	26,94
11/15/2011	28,587	27,265	28,085	108453566	27,3
11/14/2011	29,871	28,38	29,15	100425158	28,375
11/11/2011	30,92	27,22	27,22	105858566	28,835
11/10/2011	28,345	25,15	27,005	110974449	27,17
11/09/2011	29,799	27,45	29,655	186482540	27,53
11/08/2011	30,143	28,3	28,735	207014385	28,9
11/07/2011	29	27,225	28,48	157998069	27,69
11/04/2011	29,74	28,21	29,5	193184477	28,565
11/03/2011	30,651	28,325	28,59	231640401	28,9
11/02/2011	30,536	28,085	30,24	431688358	29,205
11/01/2011	32,2	30,23	32,1	257251353	30,56
10/31/2011	35,477	32,495	34,75	225066768	32,495
10/28/2011	38,165	35,033	37,7	193162245	35,15
10/27/2011	38,067	35,5	35,5	227346827	37,07
10/26/2011	35,128	32,55	34,75	98795481	34,25
10/25/2011	35,315	34,11	34,24	113698047	34,975
10/24/2011	34,79	33,515	33,83	98649416	34,6
10/21/2011	33,378	31,925	32,04	81531358	32,87
10/20/2011	33,2	31,566	32,445	119692625	31,645
10/19/2011	33,836	32,62	32,97	102266236	33,145
10/18/2011	33,859	31,415	32	128456718	32,06
10/17/2011	34,4	32,1	33,425	95194060	32,42
10/14/2011	35,15	32,95	34,075	125668373	33,25
10/13/2011	37,094	33,75	36,105	147226117	34,26
10/12/2011	36,935	35,575	35,8	115001566	36,245
10/11/2011	36,51	34,865	35,71	55854731	36,28
10/10/2011	35,83	34,19	34,45	70683208	35,7
10/07/2011	36,032	34,343	35,575	110892337	34,66
10/06/2011	35,865	33,375	33,48	148654085	35,865
10/05/2011	33,597	31,945	32,645	113550526	33

10/04/2011	32,885	30,61	32,745	169194338	31,8
10/03/2011	35,28	32,77	33,485	87155563	33,455
09/30/2011	36,875	34,51	36,875	107044846	34,865
09/29/2011	37	35,756	35,95	116767913	36,485
09/28/2011	36,13	36,13	36,7344	97940169	36,13
09/27/2011	37,17	35,793	36,415	144426977	37,02
09/26/2011	36,384	33,105	33,25	139479671	35,23
09/23/2011	34,192	31,75	33,01	115286784	34,145
09/22/2011	35,308	32,4	33,7	167403786	32,51
09/21/2011	36,572	33,8	34,06	153419571	36,16
09/20/2011	34,593	34,23	33,8	76815556	34,23
09/19/2011	37,075	33,185	34,50235	115126071	33,415
09/16/2011	37,8	34,47	37	192266989	35,805
09/15/2011	36,112	33,55	33,865	183508642	35,91
09/14/2011	33,697	31,237	31,81	150774164	33,5
09/13/2011	32,163	30,012	31,215	107122379	31,83
09/12/2011	32,198	29,075	30,005	186488626	30,56
09/09/2011	32,847	30,3	32,535	163365227	31,04
09/08/2011	34,75	32,605	32,655	121613867	32,9
09/07/2011	32,895	31,5	32,265	140534266	32,73
09/06/2011	32,82	30,25	30,425	124062569	30,75
09/05/2011	32,46	30,545	32,46	110432057	30,65
09/02/2011	35,325	33,113	35	100567948	33,12
09/01/2011	36,995	33,84	34,12	145213910	35,665
08/31/2011	33,77	31,885	32,675	170635876	33,595
08/30/2011	32,758	31,1	32,635	121911066	32,03
08/26/2011	31,799	29,03	30,975	233860703	29,715
08/25/2011	33,052	30,4	30,4	198011852	30,99
08/24/2011	31	27,735	28,53	114708044	30,11
08/23/2011	29,204	27,645	28,035	105929624	28,4355
08/22/2011	29,345	27,455	28,395	42557920	27,56
08/19/2011	30,68	26,485	30,05	262880075	28,38
08/18/2011	32,977	29,4	32,565	165482742	29,805
08/17/2011	33,954	32,3	33,04	86390152	32,845
08/16/2011	33,575	32,38	33,57	78518773	33,26
08/15/2011	35,1	33,1	34,25	85419618	33,23
08/12/2011	34,635	31,14	32,37	140900834	33,815
08/11/2011	32,5	29,87	32,14	191483719	32,205
08/10/2011	34,01	30,499	33	225237524	30,845
08/09/2011	33,595	30	32,715	239014250	32,115
08/08/2011	35,075	32,445	32,835	254626842	32,81
08/05/2011	35,755	30,5	31	376293676	32,845
08/04/2011	41,25	34,99	39,875	268019556	34,99
08/03/2011	40,5	38,75	39,645	155887078	38,96
08/02/2011	41,76	39,77	41,09	185277124	39,945
08/01/2011	44,811	41,144	44,19	144449415	41,19
07/29/2011	44,36	42,87	43,4	121227009	43,35
07/28/2011	45,171	42,55	42,85	97385400	45
07/27/2011	44,755	42,905	44,2	106588542	43,235
07/26/2011	45,485	44,4	45,27	70341978	45,17

07/25/2011	46,465	44,685	46,465	128599795	45,1
07/22/2011	50	46,52	49,585	129597800	47,125
07/21/2011	48,84	44,18	44,7724	186892741	47,56
07/20/2011	45,11	42,29	43,365	168702295	44,91
07/19/2011	43,61	41,05	41,68	157505133	43,14
07/18/2011	44,44	41,062	44,25	148055235	41,345
07/15/2011	46,139	44,408	45,59	89586924	44,685
07/14/2011	46,127	44,25	44,29	119153435	45,82
07/13/2011	44,755	43,325	43,92	114833550	44,395
07/12/2011	44,629	42,255	44,23	190297250	43,865
07/11/2011	46,635	44,21	46,515	114715168	44,845
07/08/2011	48,806	46,27	48,375	95744894	46,56
07/07/2011	48,6	46,97	47,99	105898230	48,27
07/06/2011	48,58	47,14	48,37	95876371	47,75
07/05/2011	50,147	48,38	49,95	90202243	48,78
07/04/2011	51,01	49,44	50,75	55808764	49,875
07/01/2011	51,326	49,125	49,165	158298127	50,81
06/30/2011	49,193	46,105	46,5	298965820	49
06/29/2011	45,422	44,42	44,49	103802158	44,655
06/28/2011	44,851	43,49	43,7	101199760	44,165
06/27/2011	44,13	42,785	43,21	109272756	43,395
06/24/2011	46,573	42,85	46,1	217726849	43,395
06/23/2011	46,895	44,85	46,66	140892080	45,27
06/22/2011	47,95	47	47,6	103520853	47
06/21/2011	47,53	46,67	47,385	81685922	47,31
06/20/2011	47,86	46,71	47,66	105089794	47,155
06/17/2011	48,691	47,35	47,715	156208596	48,39
06/16/2011	48,079	46,525	47,12	120755420	48,045
06/15/2011	48,77	47,69	48,175	111076361	47,69
06/14/2011	49,065	47,655	48,1	131977424	48,55
06/13/2011	48,025	47,29	47,315	122016680	47,635
06/10/2011	48,053	46,76	47,675	123285002	47
06/09/2011	48,71	47,01	48,5	208100452	47,815
06/08/2011	49,164	46,855	47,5	213254415	48,68
06/07/2011	48,095	46,69	46,995	167085445	47,605
06/06/2011	48,9	46,765	48,565	144958766	46,9
06/03/2011	49	47,507	48,77	191574657	48,735
06/02/2011	49,755	48,39	49,755	155800694	48,5
06/01/2011	52,28	49,81	52,26	146656633	50,01
05/31/2011	53,67	51,48	53,15	131692401	52
05/27/2011	53,3	52,05	52,5	160446559	52,76
05/26/2011	52,215	50,807	50,99	153315267	51,32
05/25/2011	51,1	49,1	49,1	181608179	50,74
05/24/2011	50,75	49,53	50	145045724	49,74
05/23/2011	51,49	50,5	50,74	113377366	50,87
05/20/2011	53,62	50,349	53,22	150631478	51,61
05/19/2011	54,35	53,03	53,68	108767847	53,13
05/18/2011	54,4	53,35	54,24	47688876	53,61
05/17/2011	54,97	53,69	54,59	62957355	53,74
05/16/2011	54,7	53,46	54,5	65916979	54,6

05/13/2011	55,75	54,6	55,36	73942886	54,7
05/12/2011	55,07	54	54,19	89865333	55
05/11/2011	55,33	54,15	54,67	78638118	54,54
05/10/2011	54,75	53,48	53,76	85179942	54,58
05/09/2011	54,3	53,27	53,91	83438295	53,58
05/06/2011	54,51	53,06	53,93	156317098	54
05/05/2011	56	52,36	56	518162899	53,38
05/04/2011	59	57,7	59	158251969	58,02
05/03/2011	59,64	58,45	58,92	86949539	58,86
04/28/2011	60,347	57,74	60,08	80258530	59,25
04/27/2011	60,55	59,14	60,3	67163491	59,79
04/26/2011	60,863	59,78	59,82	46604557	60,39
04/21/2011	60,363	59	59,57	120987260	59,9
04/20/2011	59,526	58,5	59	90802989	59,09
04/19/2011	59,61	58,23	58,89	88491006	58,38
04/18/2011	60	58,4	59,84	100741837	58,83
04/15/2011	60,592	59,15	60,2	116633764	60,11
04/14/2011	60,948	59,7	60,87	106107854	60
04/13/2011	61,77	60,22	61,5	95639311	60,68
04/12/2011	62,261	60	62	126815618	60,32
04/11/2011	63,4	62,02	62,3	95675387	62,36
04/08/2011	62,965	61,8	62,26	75318953	62,16
04/07/2011	63,218	61,77	61,8	98396156	61,86
04/06/2011	62,304	59,736	59,95	144216024	61,96
04/05/2011	60,42	59,35	60,36	89469116	59,62
04/04/2011	61,32	59,823	61	90826278	60,32
04/01/2011	61,653	58,5	58,52	173773435	61
03/31/2011	59,59	58,09	58,3	138329169	58,09
03/30/2011	60,7	58,25	60,7	138928710	58,55
03/29/2011	61,262	59,62	60,78	72784654	60,21
03/28/2011	60,9	59,99	60	55776136	60,6
03/25/2011	61,35	60,066	61,35	69653607	60,09
03/24/2011	60,57	59,64	60,1	102304433	60,35
03/23/2011	60,94	59,5	60,6	86969464	60,24
03/22/2011	61,61	60,528	60,57	69973066	61,16
03/21/2011	61,127	60,208	60,4	76957548	60,75
03/18/2011	60,085	59	59,6	144892399	59,75
03/17/2011	60,33	59,04	59,91	127805718	59,37
03/16/2011	69,985	59,02	60,66	121489465	59,45
03/15/2011	60,75	59	59,6	154633373	60,38
03/14/2011	62,778	60,538	61	91623171	60,63
03/11/2011	91	59,92	60,2	575955	61,18
03/10/2011	61	60,06	60,84	122636388	60,56
03/09/2011	61,847	60,15	61,53	113149378	61,39
03/08/2011	62,09	60,771	61,2	1060207	61,52
03/07/2011	62,19	61,01	61,5	79687775	61,01
03/04/2011	63,88	61,9	63,14	95906187	62,12
03/03/2011	63,88	62,43	62,85	371882513	62,88
03/02/2011	63,58	60,86	61,03	260297677	62,73
03/01/2011	62,76	61,53	61,96	256736943	61,75

02/28/2011	63,2	61,85	62,6	254529720	61,96
02/25/2011	91,95	61,51	62,5	252091410	62,85
02/24/2011	66,117	64,05	64,5	43583646,3	65,78
02/23/2011	69,5	65,24	66	224970396	65,5
02/22/2011	67,47	65	65,91	150243197	66,29
02/21/2011	69,5	66,55	69,37	148755560	66,55
02/18/2011	69,79	68,445	69,4	146428611	69,3
02/17/2011	69,528	67,02	67,19	251681842	69,17
02/16/2011	67,951	66,72	67,6	154229586	67,19
02/15/2011	67,818	61,808	65,87	218547952	66,88
02/14/2011	67,17	65,536	67,17	84182649	65,7
02/11/2011	66,98	65,05	65,4	102716326	66,84
02/10/2011	66,06	64	65,01	120870683	65,8
02/09/2011	67,25	65,36	66	142435580	65,44
02/08/2011	65,97	64,01	64,19	120333920	65,95
02/07/2011	65,4	63,55	63,55	88339396	64,57
02/04/2011	64,04	62,89	63,5	129518328	63,73
02/03/2011	65,45	62,6	64,54	224476019	63
02/02/2011	65,5	64,11	64,75	85923079	64,36
02/01/2011	64,75	63,14	63,86	116257978	64,43
01/31/2011	63,8	60,66	62,12	162550845	63,18
01/28/2011	63,7	61,7	63,33	177117350	61,9
01/27/2011	64	62,32	63	125860887	63,45
01/26/2011	64,62	62,99	63,8	134811578	63,01
01/25/2011	65,29	62,83	65,26	231351631	63,15
01/24/2011	67,58	64,01	67,25	189282380	65,05
01/21/2011	68,5	66,59	66,84	154441075	67,37
01/20/2011	67,33	65,75	66,2	119395664	66,81
01/19/2011	68,5	66,2	68,24	135135849	66,21
01/18/2011	69,71	67,51	68,4	120297773	67,81
01/17/2011	69,67	67,82	69,24	83277000	68,1
01/14/2011	69,68	67,83	67,99	116390437	69,61
01/13/2011	68,83	67,26	67,54	127712100	68,53
01/12/2011	67,9	65,64	65,8	149757137	67,71
01/11/2011	67,27	66,01	66,01	103702707	66,18
01/10/2011	66,62	65,02	66,41	93137351	65,19
01/07/2011	67,95	66,34	67,06	117735070	66,43
01/06/2011	68,85	67,05	68,27	90531657	67,25
01/05/2011	68,53	66,83	67,63	108940427	68,53
01/04/2011	68,7	66,1	66,71	155619608	67,84
12/31/2010	67,12	65,7	66,67	30216110	65,7
12/30/2010	68,38	66,98	67,8	41130316	66,98
12/29/2010	69,2	67,16	68,88	42146403	67,64
12/24/2010	68,85	67,83	68,38	4752666	68,82
12/23/2010	69,26	68,1	69	45427827	68,52
12/22/2010	69,42	68,23	68,23	88917061	68,95
12/21/2010	68,49	67,27	67,61	87153412	68,49
12/20/2010	67,06	65,25	66,29	76904001	66,87
12/17/2010	69,49	64,69	69,49	227646660	66,5
12/16/2010	69,47	68,23	68,68	68399060	68,96

12/15/2010	69,21	68,19	69	85265359	68,51
12/14/2010	69,41	67,94	68,75	77202782	69,34
12/13/2010	69,45	67,97	68,74	66899501	68,82
12/10/2010	69,3	68	68,32	81367063	68,4
12/09/2010	69,68	68	68,37	128177814	68,28
12/08/2010	68,05	65,99	66,1	121764223	67,65
12/07/2010	67,68	65,28	66,11	127678890	66,7
12/06/2010	67,4	65,55	67,05	120869412	66,1
12/03/2010	66,86	65,44	66,35	107730016	66,37
12/02/2010	66,78	64,32	64,95	183390102	66,56
12/01/2010	64,17	60,85	61,25	193748119	64,05
11/30/2010	61,8	60,02	60,68	204718829	60,41
11/29/2010	63,69	60,4	62,84	191957659	60,54
11/26/2010	64,47	61,48	64,35	179109292	61,85
11/25/2010	65,46	64,08	64,63	65852458	64,7
11/24/2010	64,64	63,04	63,63	127602659	64,38
11/23/2010	64,3	61,73	63,65	193696294	63,35
11/22/2010	68,1	63,75	67,95	170752977	63,93
11/19/2010	67,98	65,93	67,97	93000906	66,72
11/18/2010	68,43	66,43	67,01	109927487	67,79
11/17/2010	67,06	65,62	66,4	122458636	66,4
11/16/2010	69,67	66,38	69,67	159574531	66,6
11/15/2010	70,2	68,77	69,38	62678711	69,87
11/12/2010	70,37	66,35	67,29	184418592	69,57
11/11/2010	68,94	66,63	68,41	173788173	68,59
11/10/2010	69,3	67,16	68,72	99508970	67,59
11/09/2010	69,34	67,65	68	105313106	68,48
11/08/2010	71,28	68,27	70,11	103458164	68,63
11/05/2010	72,64	69,3	70,51	145067283	69,81
11/04/2010	71,36	69,86	70,34	128504937	70,25
11/03/2010	70,08	67,95	68,19	148942953	69,2
11/02/2010	70,09	66,69	69	194049654	67,39
11/01/2010	70,83	69,01	69,4	105618776	69,6
10/29/2010	69,55	67,56	67,8	106867740	68,94
10/28/2010	69,89	67,83	69,75	96633687	67,9
10/27/2010	69,33	67,08	67,64	103575660	69,12
10/26/2010	69,24	67,29	67,96	131120170	67,99
10/25/2010	71,85	67,94	71,5	227042807	68
10/22/2010	72,23	70,01	70,01	85817010	71,85
10/21/2010	71,65	69,73	69,93	101543871	70,36
10/20/2010	71,36	69,67	69,67	111494297	70,3
10/19/2010	73,12	70,38	71,85	130736473	70,5
10/18/2010	72,41	69,56	69,56	85962986	72,2
10/15/2010	72,43	69	70,71	139518153	70,18
10/14/2010	73,41	70,11	73,04	157600150	70,47
10/13/2010	73,8	71,68	73	114476443	72,6
10/12/2010	73,56	72,25	73,11	85603408	72,65
10/11/2010	74,25	73,34	73,77	40535439	73,8
10/08/2010	74	72,84	73,5	95935614	73,4
10/07/2010	76,8	73,53	76,66	163819742	73,9

10/06/2010	76,85	75,82	76,4	74891889	76,39
10/05/2010	75,98	72,84	73,36	102239909	75,67
10/04/2010	74,14	72,7	73,42	78372150	73,33
10/01/2010	75,37	73,16	74,3	108195970	73,5
09/30/2010	76,2	73,69	74	121731403	74,12
09/29/2010	76,21	74,05	75,59	88587299	74,3
09/28/2010	76,65	74,36	75,45	112646951	75,25
09/27/2010	77,81	75,62	77,02	100558018	75,84
09/24/2010	76,79	74,03	74,38	92707438	76,65
09/23/2010	76,29	73,63	76,15	123348605	75,09
09/22/2010	77,28	74,8	76,8	100862840	75,85
09/21/2010	79,15	76,9	77,5	96877050	76,9
09/20/2010	77,65	75,26	75,37	105522696	77,41
09/17/2010	77,51	75,15	76,81	158938135	75,34
09/16/2010	78,12	76,23	77,4	76361496	76,32
09/15/2010	77,51	76,67	77,08	96017280	77,34
09/14/2010	78,62	76,6	77,6	118695874	77,14
09/13/2010	78,3	76,67	76,87	161670481	77,61
09/10/2010	76,47	74,3	74,47	159058002	75,62
09/09/2010	75	72,92	73,25	163575418	74,67
09/08/2010	72,83	71,3	72,05	92215168	72,32
09/07/2010	72,84	71	72,7	99423754	72,51
09/06/2010	74	72,59	73,08	51556940	72,88
09/03/2010	73,24	71,85	72,11	87363067	72,72
09/02/2010	72,69	71,2	71,4	109526295	72,12
09/01/2010	71,48	68,91	69,99	131435416	71,48
08/31/2010	69,78	66,75	67,75	180462295	69,49
08/27/2010	68,9	66,69	67,81	86483707	68,63
08/26/2010	68,41	66,63	66,63	77594386	67,88
08/25/2010	67,93	65,69	67,18	132137906	66
08/24/2010	69,32	66,29	69,05	117145372	67,41
08/23/2010	70,43	69,08	69,67	69990243	69,64
08/20/2010	70,67	68,94	70,01	100160316	69,29
08/19/2010	72,4	69,92	71,01	118248919	70,09
08/18/2010	71,48	69,88	70,22	91516937	70,63
08/17/2010	70,71	69,32	70,01	97675768	70,69
08/16/2010	71,19	68,8	70,59	82480249	69,41
08/13/2010	72,33	69,38	71,98	155827014	70,24
08/12/2010	71,51	68,43	70	216070169	70,69
08/11/2010	74,85	70	74,8	204123547	70,03
08/10/2010	75,22	73,43	74	136367027	75,12
08/09/2010	75,45	73,95	75,1	94822310	74,98
08/06/2010	77,45	73,28	76,87	197355127	73,72
08/05/2010	77,61	74,82	75,39	207732279	76,03
08/04/2010	75,5	72,49	74,7	319378859	74,49
08/03/2010	72,8	71,08	71,88	142259886	71,92
08/02/2010	73	69,14	70,2	196705765	72,44
07/30/2010	69,99	68,21	68,21	131407574	69,26
07/29/2010	70,5	68,8	69,53	117173953	68,91
07/28/2010	73,36	68,53	72,15	310030798	69,35

07/27/2010	71,84	66,81	68	448131093	71,8
07/26/2010	66	64,31	64,35	136445016	66
07/23/2010	63,71	62,11	63,54	124404989	63,52
07/22/2010	63,58	60,15	60,53	125906773	63,58
07/21/2010	61,54	60,73	61,01	115125782	61,01
07/20/2010	60,04	58,44	59,6	91945477	59,84
07/19/2010	60,5	58,22	58,87	94090706	59,27
07/16/2010	62,17	59,38	61,7	149013795	59,61
07/15/2010	64,24	61,37	64,24	110816483	61,9
07/14/2010	64,4	62,13	64	131968702	63
07/13/2010	64	61,98	62,09	121691042	63,89
07/12/2010	62,56	61,09	61,4	77164194	62,26
07/09/2010	62,49	60,1	61,1	119720788	61,71
07/08/2010	61,98	59,55	60,99	246132786	60,7
07/07/2010	58,31	54,52	55,78	203064665	58,19
07/06/2010	56,96	55	55,38	112782644	56,96
07/05/2010	55,5	53,42	55,31	74944786	54,77
07/02/2010	55,17	52,76	52,97	165725944	54,7
07/01/2010	54,18	51,76	52,99	210435998	52,21
06/30/2010	56,35	53,07	54,58	179598073	53,7
06/29/2010	56,13	53,67	55	164789029	53,81
06/28/2010	55,69	53,6	55,1	165778015	55,41
06/25/2010	56,85	54,12	56,35	299139702	54,2
06/24/2010	59,81	56,15	58,9	192782106	56,31
06/23/2010	61,85	58	58,28	222036593	58,7
06/22/2010	59,2	55,49	55,92	235265388	59
06/21/2010	57,84	54,69	57,5	131964589	56,66
06/18/2010	58	56,2	57,48	170172441	56,32
06/17/2010	58,48	55,55	55,65	210036199	57,19
06/16/2010	56,45	55,26	56,39	113353323	55,63
06/15/2010	56,02	53,84	54,2	111208477	55,45
06/14/2010	56,08	53,11	53,99	147962977	54,9
06/11/2010	56,45	54,05	56,27	150106694	54,33
06/10/2010	56	52,34	52,95	161169218	55,91
06/09/2010	53,47	51,56	52,48	142260508	53,47
06/08/2010	54,67	51	54,54	177331709	51,76
06/07/2010	55,54	52,88	53,93	107983417	53,96
06/04/2010	58,09	54,12	57,76	163279973	55,44
06/03/2010	58,07	56,75	57,43	135180380	57,3
06/02/2010	56,94	54,89	56,63	138363830	55,89
06/01/2010	57,8	55,16	56,5	145775461	57,41
05/28/2010	58,4	56,37	57,49	246873016	56,62
05/27/2010	57,02	53,5	55	265324407	56,9
05/26/2010	54,15	52,37	52,98	355989898	53,91
05/25/2010	53,57	49,8	53	365582550	50,52
05/24/2010	56,95	54,4	56,62	115598107	55,47
05/21/2010	56,3	52,01	54,41	339074729	55,8
05/20/2010	58,07	53,66	57,16	185611215	54,9
05/19/2010	57,8	56,11	56,61	151458468	56,32
05/18/2010	59,36	57,42	58,21	128673967	58,15

05/17/2010	59,13	55	56,36	207018007	57,3
05/14/2010	60,27	57,43	60,25	196002639	57,68
05/13/2010	60,63	58,28	60	125799336	60,55
05/12/2010	62,39	59,05	59,79	273406017	59,51
05/11/2010	60,84	57,93	58,99	277297953	60,3
05/10/2010	63,93	57,56	61	484395153	61
05/07/2010	56,4	51,38	53,49	563224412	53,53
05/06/2010	60,55	56,15	59,5	331165847	56,64
05/05/2010	62,41	58,25	61,25	502114522	60,1
05/04/2010	67	60,75	66	367210437	61,24
04/30/2010	70,19	65,38	67,98	208355451	66,13
04/29/2010	68,08	64,9	67,57	199552662	68
04/28/2010	68,5	62,7	68	344823833	67,17
04/27/2010	73,34	68,17	71	280566021	68,17
04/26/2010	70,89	69,1	69,1	181790174	70,24
04/23/2010	68,53	66,56	66,72	156619231	68,48
04/22/2010	68,37	65,43	67,44	154280589	66,48
04/21/2010	68,3	67	67,3	154000771	67,18
04/20/2010	67,27	65,1	65,8	147219337	67,22
04/19/2010	66,02	63,5	64,08	98823372	65,42
04/16/2010	67,08	64,45	65	209263595	64,7
04/15/2010	65,49	64,5	64,5	114328305	65,42
04/14/2010	64,95	63,41	64,06	88180566	64,55
04/13/2010	64,37	63,43	63,91	59033799	63,63
04/12/2010	64,99	63,9	64,5	68493468	64,53
04/09/2010	64,25	63	63,9	95699554	64,09
04/08/2010	64,58	62,15	63,79	107628978	62,56
04/07/2010	65,28	63,91	64,26	95934458	64,46
04/06/2010	65,26	63,9	64,28	72607839	64,49
04/01/2010	64,65	63,24	63,49	115168313	64,16
03/31/2010	62,77	60,5	61,5	130731229	62,77
03/30/2010	63,98	61	63,2	107788996	61,36
03/29/2010	64,64	62,66	64	100579936	63,25
03/26/2010	64,9	63,56	64,75	109554235	64,05
03/25/2010	65	63,57	64,5	159048531	64,91
03/24/2010	65,37	62,37	65	247932093	64,2
03/23/2010	63,2	61,27	61,29	181330839	63
03/22/2010	61,18	59	59,8	172554960	61,1
03/19/2010	61,31	58,6	59	622056634	60,13
03/18/2010	57,2	55,46	57,08	104247528	55,55
03/17/2010	58,2	57,25	58	105717906	57,37
03/16/2010	58,25	57,17	57,99	103386360	57,5
03/15/2010	58,74	57,08	58,6	115127480	57,57
03/12/2010	59,29	56,9	56,9	272665340	58,47
03/11/2010	56,87	54,77	55,2	142190063	56,54
03/10/2010	55,5	53,6	53,8	185975391	55,26
03/09/2010	54,04	52,34	53,88	170471508	53,18
03/08/2010	54,5	53,3	54,5	102131592	53,65
03/05/2010	54,47	53,23	53,62	155160852	54
03/04/2010	54,35	52,21	52,74	138391086	53,89

03/03/2010	52,95	51,42	52	126934223	52,78
03/02/2010	51,99	49,59	50,95	146552145	51,41
03/01/2010	53,43	49,315	52,94	260943724	50,26
02/26/2010	55,45	50,95	55,2	497417189	52,5
02/25/2010	55,52	53,4	54,5	582941047	54,9
02/24/2010	53,59	51	51,5	216932716	53,49
02/23/2010	53,37	51,43	51,51	200063369	51,73
02/22/2010	52,33	50,41	50,98	218895296	51,67
02/19/2010	50,83	49,48	49,66	249415526	50,52
02/18/2010	51,65	49,85	50,61	166751776	50,68
02/17/2010	51,68	49,4	49,9	271591850	50,57
02/16/2010	49,9	47,725	48,1	282494017	49
02/15/2010	47,905	46,35	47,05	105183199	46,8
02/12/2010	49,52	45,3	48,5	362542103	46,585
02/11/2010	50,8	47,25	50,55	354933291	48,145
02/10/2010	50,88	49,25	49,25	222614701	50
02/09/2010	49,375	47	47,235	292322436	48,2
02/08/2010	48,68	45,96	48,37	317322957	47,2
02/05/2010	50,5	48,14	50,5	431159780	48,315
02/04/2010	55,06	50,88	54,96	296167132	51,25
02/03/2010	56,18	54,49	55,41	175133208	55
02/02/2010	54,7	52,82	53,01	141484499	54,25
02/01/2010	53,04	50,65	50,65	99542814	52,9
01/29/2010	52,05	50,04	50,98	155435957	51,2
01/28/2010	52,8	50,57	52,13	134068125	50,75
01/27/2010	52,32	49,98	51,5	172372884	50,84
01/26/2010	53,02	51,13	52,75	153613052	51,71
01/25/2010	55	52,22	53,02	166214300	52,92
01/22/2010	54,52	51	53,2	261650651	53,6
01/21/2010	57,6	53,25	57	204311845	53,3
01/20/2010	57,59	56,14	57	172392626	56,5
01/19/2010	58,51	56,8	58,19	157183080	57,07
01/18/2010	59,19	57,43	57,72	104797601	58,58
01/15/2010	58,51	56,6	57,71	199184024	56,78
01/14/2010	58	56,58	57	187712900	57,5
01/13/2010	56,2	55,16	55,64	87942679	56
01/12/2010	56,29	55,08	55,59	138354583	55,97
01/11/2010	57,95	55,63	57,8	117838310	56,13
01/08/2010	57,52	56,16	56,99	137090696	56,9
01/07/2010	57,07	54	54,86	159265846	56,93
01/06/2010	55,23	53,17	55	105831359	54,59
01/05/2010	54,76	52,2	52,5	173607730	54,03
01/04/2010	52,26	51,1	51,4	130985341	52,26
12/31/2009	50,8	49,9	50,8	28576911	50,69
12/30/2009	50,51	49,77	49,945	53558964	49,84
12/29/2009	50,15	49,05	49,5	44534045	50,07
12/24/2009	50	48,83	49,55	23565240	49,27
12/23/2009	50,1	48,64	49,51	49989262	49,105
12/22/2009	50,3	49,08	49,89	87348017	49,25
12/21/2009	50	48,75	50	128779996	49,245

12/18/2009	51,99	47,89	51,99	515005634	48,7
12/17/2009	55,29	50,9	55,29	313310882	51,1
12/16/2009	56,74	54,66	55,35	141036678	55,58
12/15/2009	56,17	54,5	55,94	147602949	55,35
12/14/2009	59,5	54,8	58	331975286	55,16
12/11/2009	59,49	56	58,72	188838589	56,22
12/10/2009	58,22	54,51	55	238504415	58,22
12/09/2009	55,2	53,32	53,32	259982819	54,69
12/08/2009	54,74	52,93	53,39	290808057	53,77
12/07/2009	56	53,4	55,06	353665166	53,69
12/04/2009	56,95	52,2	54,76	424471164	56
12/03/2009	57,06	54,21	54,21	412880760	55,45
12/02/2009	54,56	51,11	54,5	393918860	53,1
12/01/2009	56,35	53,38	55,5	366778900	54,14
11/30/2009	58,87	54,59	58,68	258888362	55,15
11/27/2009	61,52	54,62	56	358739352	58,6
11/26/2009	62,56081	58,63412	62,56081	192890301,9	59,11996
11/25/2009	63,7255	62,07496	63,22635	122791209,6	62,72719
11/24/2009	63,23966	59,57253	59,89865	200041826,2	62,43435
11/23/2009	60,87699	58,7406	59,50598	75901852,7	60,87699
11/20/2009	60,46435	58,04844	59,52594	101214718	58,6674
11/19/2009	61,07	59,30631	59,30631	83888642,39	59,85871
11/18/2009	61,10327	59,60581	60,87033	91037666,38	59,60581
11/17/2009	61,66233	59,39949	59,39949	85446589,65	60,56419
11/16/2009	60,73723	58,97354	59,89865	61119365,39	60,22476
11/13/2009	61,14321	58,50101	60,56419	80916808,22	59,79881
11/12/2009	60,46435	58,45442	59,1	81098155,56	59,89865
11/11/2009	59,81878	56,57094	57,4428	121506562	59,39949
11/10/2009	57,23648	55,9054	56,57094	66493547,73	56,71071
11/09/2009	57,70902	55,43952	56,90371	99576918,31	56,71736
11/06/2009	57,33631	54,90709	55,49942	106918450,5	56,43783
11/05/2009	56,6375	54,68746	56,30473	100917117,7	55,23321
11/04/2009	59,89199	56,37794	59,57253	138265609,7	57,42949
11/03/2009	60,13158	55,21324	55,9054	303793877,3	58,12165
11/02/2009	58,82712	54,6076	55,73902	124443723,6	56,57094
10/30/2009	61,06334	56,5776	59,89865	202989757,9	57,92199
10/29/2009	58,33462	52,45125	52,54442	202536899	57,23648
10/28/2009	56,49773	53,24324	56,37794	202453631,3	53,24324
10/27/2009	59,57253	55,79892	59,2331	287917600,8	55,79892
10/26/2009	65,1431	59,02013	64,36442	217701154,2	59,45939
10/23/2009	66,55405	62,99341	63,22635	203102881	64,04496
10/22/2009	63,13983	59,23976	59,89199	190788671,8	63,09324
10/21/2009	61,39611	59,45939	60,8903	123792221,5	60,89696
10/20/2009	61,88196	59,89865	61,86199	106024721,3	60,79712
10/19/2009	62,98675	60,23142	62,78044	126451437,6	61,22973
10/16/2009	63,95844	61,65567	62,44101	133707801,4	61,96182
10/15/2009	62,98675	60,83706	62,4277	95400464,74	60,83706
10/14/2009	62,56081	60,23142	60,29797	112854409,3	61,9352
10/13/2009	61,18314	58,33462	60,97017	277282802,5	59,71229
10/12/2009	63,18642	60,66402	63,18642	81486922,28	60,97017

10/09/2009	63,07993	61,37614	62,56081	119310854,9	62,56081
10/08/2009	65,08321	60,3379	64,8902	194060851,3	62,76712
10/07/2009	64,61067	63,54581	63,60571	86738204,51	63,6656
10/06/2009	64,88354	63,59239	64,75709	113430667,3	64,22466
10/05/2009	64,05827	62,79375	63,55912	88720841,18	63,19973
10/02/2009	65,98834	61,79544	65,22297	207369921,1	63,05996
10/01/2009	69,21621	66,04158	68,41756	98334729,44	66,04158
09/30/2009	71,21283	68,01824	69,78192	77243155	69,01655
09/29/2009	70,94662	69,24949	69,94831	52991448,3	69,74864
09/28/2009	69,31604	65,68885	69,11638	92429327,74	69,04983
09/25/2009	71,87837	68,45084	70,94662	99514559,97	68,85016
09/24/2009	73,20946	70,91334	71,71199	76213367,93	71,27939
09/23/2009	72,94324	71,37922	72,54391	50318461,46	72,47736
09/22/2009	72,94324	71,24611	71,81182	65832116,9	71,67871
09/21/2009	74,50726	70,71368	74,50726	89501163,34	71,61216
09/18/2009	74,63371	70,00155	71,19287	158189358,9	73,65537
09/17/2009	74,60709	72,42412	73,20946	118138577,6	72,99648
09/16/2009	72,66371	69,94831	70,4275	158849816,1	72,65706
09/15/2009	71,71864	69,68209	69,94831	92462626,99	69,68209
09/14/2009	70,14131	68,3377	68,88344	71406465,87	70,128
09/11/2009	72,01148	69,88841	72,01148	88549401,58	69,88841
09/10/2009	72,01148	69,11638	71,52564	88328956,69	69,99489
09/09/2009	72,10466	69,99489	70,88006	93755325,18	70,6804
09/08/2009	73,5755	70,25446	71,87837	102427404,5	71,14628
09/07/2009	71,19952	68,2179	69,54898	104767855,6	70,75361
09/04/2009	69,47577	66,96003	67,37932	135728799,4	67,73871
09/03/2009	69,16962	65,48919	67,21294	112069145,3	66,35439
09/02/2009	69,18293	64,61067	69,16297	189725351	66,16138
09/01/2009	74,80675	70,21452	73,94155	114651399,9	70,55395
08/28/2009	74,47398	70,49405	71,21283	152326291,2	74,10128
08/27/2009	73,6354	69,22952	73,00314	109927679,8	69,68209
08/26/2009	75,53885	70,54729	71,87172	131456177,3	72,19118
08/25/2009	72,15125	69,88175	70,54729	117025207,3	71,76523
08/24/2009	72,21114	68,82354	69,14966	183361473,9	71,85841
08/21/2009	68,41756	66,88682	67,38598	16794806,63	67,6056
08/20/2009	68,17797	66,55405	67,05321	5627080,546	67,38598
08/19/2009	66,95337	62,72719	64,86358	7437209,306	65,70216
08/18/2009	64,63064	63,23966	63,49256	10060008,37	64,3977
08/17/2009	66,18135	62,91354	66,08152	10122951,2	63,22635
08/14/2009	67,28614	65,22297	65,66223	15903875,12	66,22128
08/13/2009	67,21959	64,55743	64,55743	9931987,61	65,54908
08/12/2009	64,85692	58,66074	59,91196	7071045,263	64,44429
08/11/2009	64,93013	58,88037	64,17807	12078116,96	60,55753
08/10/2009	66,42094	63,89854	66,42094	12554335,91	65,14976
08/07/2009	69,21621	64,23131	67,55236	207961073,7	67,88513
08/06/2009	70,21452	63,25962	64,55743	16385053,95	69,68209
08/05/2009	65,10983	58,33462	59,89865	15271563,49	62,02837
08/04/2009	58,1749	54,78064	56,6974	6231514,085	56,0851
08/03/2009	58,02182	55,24652	56,57094	11396245,61	56,73733
07/31/2009	56,81054	55,25983	56,50439	19404793,55	56,57094

07/30/2009	56,61087	54,52108	56,05182	7759149,143	56,49108
07/29/2009	56,03851	53,64256	53,64256	7111361,367	55,77229
07/28/2009	58,03513	53,21662	55,50608	7313090,638	54,09513
07/27/2009	55,45949	52,55108	53,17669	15947355,57	55,45949
07/24/2009	52,91047	50,24831	50,24831	8407927,091	51,9055
07/23/2009	50,80071	48,00544	48,11858	7372562,601	50,68091
07/22/2009	48,98378	46,91395	48,65101	6565586,918	48,11858
07/21/2009	49,7425	47,91892	47,91892	16304343,61	48,87729
07/20/2009	48,94385	46,25506	46,25506	8812828,07	47,92557
07/17/2009	47,18682	44,92398	46,76088	22092553,35	44,92398
07/16/2009	46,65439	45,32331	46,52128	11402754,6	46,55456
07/15/2009	45,79584	43,92567	44,00554	10217086,71	45,7426
07/14/2009	44,79753	42,8475	43,32669	6615275,855	43,79256
07/13/2009	43,25348	40,40496	41,26351	9740679,944	42,93402
07/10/2009	43,26013	41,94236	41,94236	14099836,15	42,12871
07/09/2009	43,35996	41,92905	42,26182	5756098,99	42,12871
07/08/2009	44,41817	41,93571	43,98557	9430643,214	42,40159
07/07/2009	45,23679	43,92567	44,45811	12569585,17	43,92567
07/06/2009	45,03713	43,92567	44,60452	6824361,553	43,99223
07/03/2009	45,42314	43,5929	43,93233	14380782,24	44,92398
07/02/2009	45,72263	43,85912	44,92398	10132764,27	43,85912
07/01/2009	47,1602	44,92398	46,49466	14727811,46	45,42314
06/30/2009	48,31824	46,40814	47,63939	19540726,67	46,54125
06/29/2009	47,83905	45,16358	45,71598	13334067,57	46,96054
06/26/2009	45,25675	43,26679	45,1902	15289682,6	44,25179
06/25/2009	45,1902	43,20689	44,99054	9151154,588	44,25844
06/24/2009	45,38986	43,36662	43,71936	11190053,8	44,97057
06/23/2009	45,08371	43,25348	44,79088	15593970,61	43,26013
06/22/2009	47,45304	45,15692	46,08868	21676233,08	45,15692
06/19/2009	47,6527	46,25506	46,58784	121651333	46,58784
06/18/2009	46,58784	44,92398	44,92398	15651822,84	46,12196
06/17/2009	46,92061	44,12534	46,58784	6335671,533	44,65777
06/16/2009	47,31993	44,25844	44,25844	18382328,35	46,12196
06/15/2009	45,1902	42,92736	42,92736	15723004,08	44,45811
06/12/2009	45,58952	43,45979	43,92567	15765882,02	43,45979
06/11/2009	44,92398	43,12702	43,65946	13479828,8	44,39155
06/10/2009	45,1902	42,7277	43,12702	9522741,291	43,26013
06/09/2009	42,86081	41,26351	41,92905	14357446,32	41,92905
06/08/2009	43,52635	39,59966	43,26013	17836617,01	40,66452
06/05/2009	45,78919	42,92736	44,65777	11467737,88	44,05878
06/04/2009	46,12196	43,92567	45,05709	7793585,815	44,65777
06/03/2009	46,58784	43,32669	46,45473	16828975,85	43,92567
06/02/2009	47,91892	45,45642	47,25338	3930014,777	46,25506
06/01/2009	48,65101	45,92229	46,25506	10765175,07	48,25169
05/29/2009	45,25675	43,26013	44,39155	40240330,98	45,25675
05/28/2009	43,65946	42,12871	43,12702	6506504,112	43,26013
05/27/2009	46,32162	43,39324	45,45642	12395568,71	43,5929
05/26/2009	46,45473	43,06047	46,0554	8154179,948	44,45811
05/22/2009	47,05371	44,39155	46,25506	8269477,214	45,65608
05/21/2009	47,58615	43,32669	45,58952	14737574,95	44,39155

05/20/2009	50,9804	46,58784	49,25	22272613,01	46,92061
05/19/2009	54,63344	46,90853	52,09235	36784282,59	50,97427
05/18/2009	50,26276	43,30018	47,26428	11549727,75	49,80537
05/15/2009	47,11181	44,57072	45,28223	5009696,232	45,33305
05/14/2009	45,63798	41,7247	43,70675	4872697,947	44,62154
05/13/2009	47,26428	41,67388	46,50195	11144189,21	42,99525
05/12/2009	49,19551	45,12976	48,73811	13723316,47	45,28223
05/11/2009	51,83824	48,58564	51,83824	12660197,97	50,46605
05/08/2009	52,06137	48,59061	50,07808	9128571,352	49,92934
05/07/2009	55,87921	45,76443	55,87921	12865855,6	48,09479
05/06/2009	61,97783	55,48255	58,50707	12261282,51	56,12712
05/05/2009	61,82908	58,01124	59,2508	10137321,25	60,04412
05/01/2009	55,87921	53,54884	54,54049	2818693,61	54,34216
04/30/2009	57,41626	51,56555	52,06137	12093278,88	55,53213
04/29/2009	51,46639	47,7973	48,14437	11327101,62	51,31764
04/28/2009	49,4831	47,15273	47,64855	5854073,591	47,40064
04/27/2009	50,92098	48,29312	50,07808	3806655,833	49,83017
04/24/2009	50,07808	48,29312	49,33435	6379916,904	49,58226
04/23/2009	50,8714	46,9544	48,6402	4037020,483	47,59897
04/22/2009	50,52432	47,15273	48,3427	10941233,78	49,83017
04/21/2009	52,2597	44,97111	49,78059	20088225,02	47,10315
04/20/2009	57,0196	48,29312	51,86304	9492138,884	51,81346
04/17/2009	55,82962	45,36777	45,61568	170274077,2	51,86304
04/16/2009	46,85524	42,54158	42,64074	106068530,9	44,47529
04/15/2009	45,36777	40,65745	42,14492	92708627,67	41,69868
04/14/2009	45,51651	40,65745	41,40119	129847563,9	43,58281
04/09/2009	40,16163	36,19505	36,54213	73412429,88	39,4179
04/08/2009	36,98837	34,21176	34,75716	64744004,95	35,55048
04/07/2009	39,66581	34,80675	39,36831	97217078,86	36,14547
04/06/2009	43,38448	38,87249	41,15328	95792468,53	39,51706
04/03/2009	40,16163	36,19505	38,575	116095165,4	39,26915
04/02/2009	38,575	35,69923	35,89756	104721698,4	37,93043
04/01/2009	35,99672	31,88139	33,86468	90455420,59	35,2034
03/31/2009	36,09589	31,38557	31,43515	100456989,7	35,05466
03/30/2009	36,64129	32,1293	35,2034	110111938,8	32,1293
03/27/2009	38,67416	34,70758	34,70758	190308381,7	37,7321
03/26/2009	34,31092	30,88975	30,93933	164529770,7	34,21176
03/25/2009	31,08808	27,91481	29,30312	124274294,4	30,64184
03/24/2009	33,22011	27,6669	32,57554	148996394,5	28,75771
03/23/2009	30,64184	28,01398	28,75771	105323932	30,49309
03/20/2009	28,85688	23,84907	26,03069	164397741,6	27,41899
03/19/2009	32,27805	23,60116	24,49364	338281813,5	26,97275
03/18/2009	24,74155	23,05575	24,29531	119003487,9	23,60116
03/17/2009	23,99781	22,70868	23,89865	83525034,63	23,79948
03/16/2009	24,49364	22,11369	24,29531	84719810,74	23,40283
03/13/2009	24,24573	21,66745	23,79948	127082290,6	23,2045
03/12/2009	23,35324	19,63458	22,31202	128778534,4	22,65909
03/11/2009	26,2786	21,5187	25,28695	141892660,2	22,06411
03/10/2009	25,18779	20,1304	22,3616	168556170,4	25,18779
03/09/2009	21,96494	17,84961	18,84126	215528690,2	21,66745

03/06/2009	21,71703	20,08082	20,82455	115096550,2	20,82455
03/05/2009	24,44405	19,58499	22,95659	167021839,4	19,98165
03/04/2009	24,49364	22,46076	22,46076	113479088,6	23,65074
03/03/2009	26,72484	21,86578	25,18779	164365143,2	22,55993
03/02/2009	28,06356	24,49364	27,61732	155848940,1	24,49364
02/27/2009	34,90591	26,12985	34,06301	277114860,1	28,90646
02/26/2009	38,02959	31,28641	37,1867	286607713	37,1867
02/25/2009	29,74936	27,56774	28,75771	77198227,44	28,46022
02/24/2009	29,30312	26,2786	27,27024	76781985,83	26,72484
02/23/2009	30,64184	27,46857	28,75771	68566297,43	28,16272
02/20/2009	28,95604	26,52651	27,22066	101144767,9	27,91481
02/19/2009	28,70813	25,68361	25,83236	80709229,15	28,16272
02/18/2009	27,07191	24,84071	25,78278	96270593,17	25,18779
02/17/2009	29,20395	25,03904	27,76607	163055947,2	25,53486
02/16/2009	33,22011	23,79948	26,03069	200121766,5	27,96439
02/13/2009	47,64855	27,22066	47,05356	413513484,8	30,44351
02/12/2009	45,41735	41,79785	42,54158	74069299,89	45,07027
02/11/2009	47,54939	43,3349	46,35941	79164866,31	43,3349
02/10/2009	51,66472	47,05356	50,0285	86480880,11	47,05356
02/09/2009	56,02795	49,1856	50,52432	123662997,1	49,83017
02/06/2009	54,54049	49,73101	50,07808	117961921,8	52,06137
02/05/2009	50,27641	44,7232	45,11986	98558970,09	49,87975
02/04/2009	48,54103	42,78949	43,3349	79866663,68	47,20231
02/03/2009	44,62403	41,54993	43,83072	49333749,41	43,97946
02/02/2009	45,2686	42,39283	44,62403	65576655,58	43,73155
01/30/2009	48,39229	43,23573	44,62403	110882065	44,97111
01/29/2009	50,32599	40,35996	49,58226	147555838,9	44,12821
01/28/2009	50,0285	35,69923	36,69087	242918676	50,0285
01/27/2009	36,98837	31,33599	31,33599	99686984,42	33,2697
01/26/2009	33,22011	24,84071	25,18779	149643377,9	32,32763
01/23/2009	25,18779	21,41954	24,69197	94735167	24,44405
01/22/2009	27,27024	23,30366	24,29531	165066295,2	24,34489
01/21/2009	23,79948	16,36215	22,16327	261293824,6	22,3616
01/20/2009	35,05466	16,7588	34,16218	305546258,7	22,21285
01/19/2009	52,40845	29,74936	50,57391	229345373,8	32,22847
01/16/2009	54,29257	47,64855	53,54884	185572070,8	48,78894
01/15/2009	58,60623	49,1856	57,0196	105753424,3	51,31764
01/14/2009	68,17561	57,51542	68,17561	130467547,7	58,11041
01/13/2009	69,36558	64,70485	68,72101	61080466,84	65,94441
01/12/2009	71,49762	65,00234	65,00234	69970047,47	69,76224
01/09/2009	67,18396	63,7132	65,44858	78687195,47	65,20067
01/08/2009	64,45694	61,53158	62,02741	64773023,4	63,66362
01/07/2009	62,96947	57,31709	59,49871	63322417,88	61,43242
01/06/2009	62,62239	58,75498	61,63075	79303357,37	59,00289
01/05/2009	66,39065	60,98618	65,94441	25843337,82	62,3249
01/02/2009	64,80401	62,12657	64,25861	9202702,704	64,45694
12/31/2008	63,7132	61,72991	63,46529	8670693,879	62,47365
12/30/2008	63,96112	61,08534	63,96112	17329268,5	62,72156
12/29/2008	63,46529	61,08534	61,97783	16972574,4	63,46529
12/24/2008	64,10986	60,04412	63,31655	9199255,907	61,33326

12/23/2008	63,21738	60,49036	60,98618	21452678,75	61,53158
12/22/2008	64,90318	60,53994	63,7132	53939967,42	60,98618
12/19/2008	66,73772	58,01124	63,21738	79776506,44	66,73772
12/18/2008	64,70485	58,25916	63,01905	38584868,71	62,67198
12/17/2008	65,94441	59,54829	62,91989	41436047,73	62,07699
12/16/2008	64,45694	62,22574	64,0107	32716602,54	63,46529
12/15/2008	68,02686	61,482	65,94441	64679580,7	61,482
12/12/2008	75,16671	62,77114	74,42297	121716603,4	64,40736
12/11/2008	83,2982	75,36504	83,2982	44599473,5	78,33997
12/10/2008	84,28984	79,33162	79,33162	17237997,96	82,85196
12/09/2008	83,2982	75,61295	80,91825	31058493,38	82,80237
12/08/2008	83,2982	77,39791	81,31491	45499081,55	79,33162
12/05/2008	83,39736	74,37339	79,48036	33028490,3	74,37339
12/04/2008	84,28984	79,33162	82,55446	29986924,64	80,57117
12/03/2008	83,79402	76,8525	83,79402	29883561,06	81,16616
12/02/2008	81,71156	72,3901	78,09206	35237792,57	81,71156
12/01/2008	84,09151	76,40626	80,57117	23466578,48	77,54665
11/28/2008	84,83525	75,86086	84,04193	31069202,85	83,2982
11/27/2008	85,5294	80,81908	82,60405	25770813,89	81,31491
11/26/2008	82,60405	74,17506	82,30655	46776734,07	79,33162
11/25/2008	84,28984	71,44804	74,42297	72122524,98	79,77786
11/24/2008	73,38175	61,482	61,482	65911134,08	73,18342
11/21/2008	65,94441	59,79621	65,20067	42122587,63	61,82908
11/20/2008	66,34106	57,0196	57,06918	63317028,86	62,12657
11/19/2008	68,32435	58,55665	64,95276	56659550,99	58,75498
11/18/2008	75,81128	63,26696	73,87757	57668680,06	65,05193
11/17/2008	83,05029	71,49762	80,02577	70460733,05	73,87757
11/14/2008	87,2152	79,28203	86,76896	50745637,45	82,30655
11/13/2008	85,5294	76,90209	81,86031	40667998,83	82,80237
11/12/2008	91,72718	81,86031	91,72718	45239694,42	85,92606
11/11/2008	93,61131	86,9177	92,223	41572741,78	87,95893
11/10/2008	102,6353	96,73499	101,6436	22122823,68	96,78457
11/07/2008	99,90825	92,71883	93,9088	44071290,64	99,41243
11/06/2008	103,1311	89,49598	97,32998	73439955,85	93,01632
11/05/2008	110,0726	100,652	104,1227	39921286,2	103,503
11/04/2008	107,2216	99,16452	102,6353	52481248,12	104,1227
11/03/2008	102,6353	93,61131	100,0322	31857190,33	98,07371
10/31/2008	102,6353	93,46256	99,06536	43770808,17	98,07371
10/30/2008	98,47037	86,81854	88,85141	55431490,8	97,92496
10/29/2008	93,31381	86,02522	86,27313	71328152,16	88,85141
10/28/2008	87,51269	79,82744	86,86812	61941060,93	80,57117
10/27/2008	90,68595	75,16671	82,30655	50730039,13	84,24026
10/24/2008	84,73608	76,35668	84,73608	63009412,79	82,20739
10/23/2008	85,92606	79,3812	79,72827	31787177,38	85,28149
10/22/2008	89,19849	83,05029	83,8436	48946451,62	83,05029
10/21/2008	87,7606	83,2982	86,27313	42013044,42	86,27313
10/20/2008	86,27313	79,82744	82,55446	75001853,18	86,02522
10/17/2008	82,50488	75,26587	80,57117	67242180,7	78,73663
10/16/2008	78,83579	70,20848	73,82799	63908661,83	74,37339
10/15/2008	83,79402	74,47255	78,68705	116183830,2	74,47255

10/14/2008	87,26478	72,68759	86,76896	92977550,47	75,01796
10/13/2008	106,6019	73,28258	99,16452	158151931,1	80,32326
10/10/2008	108,4612	87,36394	91,72718	65699366,81	93,9088
10/09/2008	117,51	100,652	104,7425	55804543,58	104,9904
10/08/2008	121,4765	99,16452	106,6019	96654387,69	104,1227
10/07/2008	135,7314	99,16452	133,8721	71958952,37	111,808
10/06/2008	140,6897	128,1701	130,1534	49067722,81	128,4181
10/03/2008	146,7635	130,1534	133,7481	80536298,34	143,9125
10/02/2008	135,4835	124,4515	124,4515	53049039,91	129,9055
10/01/2008	132,3846	113,6673	120,9807	136062661,8	123,9557
09/30/2008	115,5267	95,44585	99,41243	134860024	112,3038
09/29/2008	125,691	103,6269	121,4765	93283540,96	107,7175
09/26/2008	130,7732	123,3359	128,7899	94803114,68	124,4515
09/25/2008	135,4835	124,8233	129,9055	100852812,7	135,4835
09/24/2008	132,3846	122,964	130,8972	107067769,4	132,3846
09/23/2008	134,3679	123,4598	133,8721	146821003,5	129,7816
09/22/2008	147,7551	134,7398	138,8303	159880079,5	136,3512
09/19/2008	194,8583	138,8303	178,4961	313744106	141,6813
09/18/2008	153,0852	112,3038	127,1785	397652277,7	117,7579
09/17/2008	164,861	125,4431	143,7886	486128244,3	138,7064
09/16/2008	144,7802	127,0545	131,6409	202897166,4	138,7064
09/15/2008	139,0782	129,9055	135,3596	195553267,7	135,7314
09/12/2008	144,7802	139,822	142,7969	77694243,56	143,5406
09/11/2008	145,7718	137,3429	145,7718	105076875,9	140,3178
09/10/2008	153,3331	145,4	152,0936	134429000,9	146,2677
09/09/2008	159,283	151,1019	152,5894	146252122,7	152,5894
09/08/2008	158,6632	150,854	158,6632	75819805	153,705
09/05/2008	141,0615	135,8554	140,9376	109519164,3	138,3345
09/04/2008	151,7217	140,6897	150,1103	35634694,6	141,9292
09/03/2008	153,4571	148,003	151,5978	67661528,27	150,4822
09/02/2008	157,0518	151,8457	152,8373	76144582,45	154,2008
09/01/2008	153,4571	147,2593	149,6145	27366130,44	152,4655
08/29/2008	154,2008	149,6145	152,5894	49471338,95	150,6061
08/28/2008	152,4655	144,2844	147,1354	59039442,5	151,4738
08/27/2008	147,2593	142,1771	142,549	40177174,09	146,5156
08/26/2008	145,7718	142,1771	145,7718	47866101,51	144,7802
08/22/2008	148,4989	138,9543	140,1938	70452022,27	148,4989
08/21/2008	142,425	138,2106	141,3094	51560152,56	138,8303
08/20/2008	144,9042	140,5657	143,0448	46610934,85	143,9125
08/19/2008	149,9863	142,1771	149,9863	68908659,8	142,9209
08/18/2008	154,4487	149,3666	153,829	41141434,29	151,7217
08/15/2008	155,4404	152,2175	153,705	64733406,41	154,6967
08/14/2008	155,3164	149,2426	154,8206	47948701,62	151,8457
08/13/2008	160,3986	151,2259	159,407	97762237,55	152,9613
08/12/2008	167,4641	160,8944	163,1256	56452739,12	163,1256
08/11/2008	164,1173	157,9195	159,283	69832205,83	163,9933
08/08/2008	159,407	153,829	156,8039	49506809,29	157,6716
08/07/2008	163,3735	152,7134	154,9446	111283432,4	158,0435
08/06/2008	158,6632	151,5978	157,5476	78991453,48	155,8123
08/05/2008	160,8944	146,5156	146,6395	110298041,6	160,8944

08/04/2008	150,1103	144,7802	148,7468	74662499,96	145,4
08/01/2008	150,4822	142,549	145,5239	92884012,98	148,7468
07/31/2008	151,7217	143,0448	150,7301	197064499,7	146,3916
07/30/2008	162,6298	147,2593	161,1423	197356015,2	151,7217
07/29/2008	160,1507	151,4738	152,8373	65866497,15	159,1591
07/28/2008	163,9933	157,0518	163,9933	58161059,79	157,7955
07/25/2008	166,4724	157,6716	162,3819	103640388,3	164,2412
07/24/2008	174,4056	166,4724	172,5463	88570859,46	167,588
07/23/2008	174,2816	163,1256	164,1173	148650242,5	171,8025
07/22/2008	159,0351	151,3498	157,6716	100282760	158,6632
07/21/2008	173,9098	161,2663	163,6215	169637069,1	161,5142
07/18/2008	164,3652	144,9042	146,2677	211996273,6	164,1173
07/17/2008	152,9613	143,7886	147,7551	178915958,3	148,9947
07/16/2008	143,1688	125,0713	135,4835	181955126	140,8136
07/15/2008	137,9626	129,9055	137,8387	120309805,9	135,3596
07/14/2008	147,6312	138,9543	140,0699	108515549,3	139,9459
07/11/2008	148,7468	136,5991	146,7635	115503330,8	136,5991
07/10/2008	148,003	142,7969	147,0114	94079428,43	145,0281
07/09/2008	157,4237	144,2844	144,4083	169576484,9	151,1019
07/08/2008	144,5323	139,9459	142,1771	104814955,6	141,6813
07/07/2008	152,5894	145,6479	150,854	85543881,68	146,5156
07/04/2008	154,2008	147,8791	151,7217	72241400,16	148,3749
07/03/2008	152,0936	142,1771	145,5239	137335512,2	151,7217
07/02/2008	152,2175	145,6479	149,6145	80408377,59	146,5156
07/01/2008	153,0852	146,3916	152,3415	97506006,8	149,2426
06/30/2008	158,6632	151,7217	158,2914	61876261,54	154,0769
06/27/2008	158,9111	148,3749	151,7217	90673518,75	157,1758
06/26/2008	161,3903	152,0936	160,1507	80973890,34	152,0936
06/25/2008	165,4808	156,9279	164,1173	96825073,74	162,8777
06/24/2008	163,3735	155,3164	158,1674	81858004,93	161,5142
06/23/2008	163,3735	157,1758	159,5309	61382080,76	158,0435
06/20/2008	167,3401	160,8944	165,7287	80491217,7	162,3819
06/19/2008	168,5797	163,6215	167,836	71642857,46	164,6131
06/18/2008	175,0254	169,1995	175,0254	69268621,2	169,1995
06/17/2008	181,9669	173,29	173,5379	94258914	176,6368
06/16/2008	183,4544	171,8025	179,3638	71806006,54	172,5463
06/13/2008	178,992	170,563	177,7524	74790481,21	176,5128
06/12/2008	176,7608	161,7621	163,3735	98621175,81	175,2733
06/11/2008	179,9836	163,0017	174,4056	127216735,9	164,985
06/10/2008	176,6368	169,8192	173,5379	107895260,9	174,2816
06/09/2008	182,5867	175,5212	180,7273	94246988,36	176,8847
06/06/2008	193,6187	182,0909	193,1229	76401928,53	182,5867
06/05/2008	195,602	189,5282	192,875	89510965,86	191,1396
06/04/2008	195,602	186,6772	195,602	74242305,32	193,4948
06/03/2008	193,8666	186,1814	187,9168	87167690,27	192,751
06/02/2008	190,2719	180,9752	188,4126	88549753,12	187,0491
05/30/2008	194,4864	187,4209	188,2886	65013980,55	190,3959
05/29/2008	190,3959	184,446	190,3959	81367061,2	186,9251
05/28/2008	195,602	189,1563	192,3792	75174431,04	190,7677
05/27/2008	198,8249	193,2469	197,3374	39623191,68	195,1062

05/23/2008	201,5519	192,6271	197,5853	68393979,75	195,8499
05/22/2008	195,726	191,3875	194,2385	51518167,78	193,9906
05/21/2008	203,5352	194,4864	202,0477	55077852,22	195,726
05/20/2008	204,2789	198,329	201,18	52968365,89	199,6926
05/19/2008	205,2706	198,2051	204,5268	48064224,79	202,4196
05/16/2008	207,0059	203,0394	204,7747	44987446,94	203,7831
05/15/2008	204,2789	197,7093	203,1633	75778860,93	202,7914
05/14/2008	206,758	201,9238	205,0226	68122072,02	203,5352
05/13/2008	212,5839	202,0477	212,2121	79295334,34	207,2538
05/12/2008	216,0547	208,1215	216,0547	47538681,99	210,6007
05/09/2008	218,9057	211,4683	218,038	71190544,48	214,6912
05/08/2008	222,1285	218,1619	221,1369	60238706,1	220,0213
05/07/2008	223,7399	215,4349	216,7984	55418710,02	222,8723
05/06/2008	223,616	213,8235	223,1202	69365173,88	217,6661
05/02/2008	224,9795	217,0463	218,038	63774555,4	224,3597
05/01/2008	218,6578	211,7163	218,6578	27523533,51	213,5756
04/30/2008	218,6578	210,7246	216,3026	62861611,94	214,4433
04/29/2008	223,7399	215,9307	222,1285	48584439,08	217,5422
04/28/2008	223,492	220,2692	221,0129	39922226,06	221,7567
04/25/2008	222,9962	217,2943	217,2943	42920370,94	219,2775
04/24/2008	216,1787	209,9809	214,1954	44392752,39	216,1787
04/23/2008	219,4015	206,882	218,2859	82326132,04	213,4516
04/22/2008	220,889	214,4433	215,5589	44159443,14	218,038
04/21/2008	229,4419	217,7901	225,5993	65990091,76	219,4015
04/18/2008	227,3347	211,5923	221,0129	106609797,1	224,7316
04/17/2008	227,2107	218,038	219,4015	68043562,08	219,5255
04/16/2008	219,5255	211,9642	214,0714	77622256,12	219,0296
04/15/2008	213,6995	206,1382	208,4934	65554613,42	211,7163
04/14/2008	215,187	208,6174	211,7163	53832025,59	208,7413
04/11/2008	223,8639	211,7163	223,616	73144688,96	214,6912
04/10/2008	227,7065	216,6745	225,4753	66374731,34	221,2608
04/09/2008	229,07	223,492	226,5909	50866380,23	225,2274
04/08/2008	227,8305	221,1369	225,3514	56472340,89	226,5909
04/07/2008	232,2929	226,8388	229,318	37742654,18	228,8221
04/04/2008	231,6731	222,2525	229,5659	63001032,78	226,8388
04/03/2008	236,8792	226,9628	233,2845	64416288,95	229,4419
04/02/2008	242,2093	234,2762	239,4823	70376097,94	239,6063
04/01/2008	239,2344	221,3848	222,1285	85253029,67	238,1188
03/31/2008	228,0784	219,6494	222,9962	68236852,99	223,616
03/28/2008	228,0784	221,7567	225,2274	71218344,74	223,7399
03/27/2008	234,648	225,8472	229,8138	53316716,29	227,8305
03/26/2008	234,0283	226,2191	229,4419	82083646,12	228,9461
03/25/2008	232,2929	224,3597	227,0868	75926139,41	228,8221

Mitsubishi UFJ Financial Group

Date	High	Low	Open	Volume	Close
------	------	-----	------	--------	-------

06/28/2013	623	595	598	132545700	612
06/27/2013	589	577	586	71716600	588
06/26/2013	588	577	585	67154300	578
06/25/2013	587	572	575	74997100	575
06/24/2013	594	577	586	55498100	578
06/21/2013	584	564	569	109871400	584
06/20/2013	599	582	592	77785600	582
06/19/2013	598	587	591	92389000	593
06/18/2013	583	574	580	65680800	579
06/17/2013	583	560	561	78221500	582
06/14/2013	593	567	590	132510800	567
06/13/2013	591	572	589	108332400	577
06/12/2013	610	588	602	117926700	604
06/11/2013	625	596	605	164648400	615
06/10/2013	605	588	592	94853200	603
06/07/2013	584	552	562	134546200	570
06/06/2013	591	567	569	122436100	572
06/05/2013	607	575	598	123363100	579
06/04/2013	610	563	567	166296200	605
06/03/2013	597	555	593	121087000	563
05/31/2013	608	595	607	105711500	595
05/30/2013	620	594	604	127826000	595
05/29/2013	628	608	625	105870600	614
05/28/2013	618	585	592	148515200	607
05/27/2013	627	595	605	126008400	595
05/24/2013	665	589	652	187425500	622
05/23/2013	699	625	697	190120600	634
05/22/2013	712	693	696	109059800	699
05/21/2013	702	689	696	103885000	690
05/20/2013	709	698	708	72901600	699
05/17/2013	704	693	694	120846900	700
05/16/2013	727	698	718	162934700	706
05/15/2013	750	721	726	184375800	732
05/14/2013	734	709	733	143104800	710
05/13/2013	729	679	680	270024700	728
05/10/2013	673	663	671	117142200	673
05/09/2013	672	655	667	85251900	656
05/08/2013	673	665	668	77095500	666
05/07/2013	670	664	670	74631200	668
05/02/2013	658	650	650	55380900	653
05/01/2013	662	653	660	56833700	654
04/30/2013	667	661	662	83863000	663
04/26/2013	666	654	665	91769700	660
04/25/2013	662	646	650	138482900	660
04/24/2013	652	640	651	71744600	646
04/23/2013	652	641	650	70252000	643
04/22/2013	665	653	658	92078000	653
04/19/2013	659	640	658	119831200	643
04/18/2013	673	646	649	172756600	651
04/17/2013	664	646	649	144331600	656

04/16/2013	650	635	637	197684700	639
04/15/2013	672	655	668	112630000	663
04/12/2013	679	662	668	139515100	673
04/11/2013	673	655	663	196504000	672
04/10/2013	660	621	621	250746400	655
04/09/2013	649	622	640	168003500	624
04/08/2013	640	622	630	202072600	640
04/05/2013	644	601	640	333044000	607
04/04/2013	579	536	542	156353700	578
04/03/2013	549	534	545	75868700	548
04/02/2013	549	515	519	139130000	544
04/01/2013	558	531	558	84817900	532
03/29/2013	563	554	562	69981900	558
03/28/2013	565	549	564	86124800	564
03/27/2013	569	561	567	48808100	564
03/26/2013	571	562	566	81876000	562
03/25/2013	576	568	572	73854000	572
03/22/2013	574	563	571	71749000	563
03/21/2013	580	573	578	82497200	577
03/19/2013	571	561	568	68073900	568
03/18/2013	571	555	565	115502300	558
03/15/2013	585	576	583	96581100	576
03/14/2013	583	569	581	97816100	580
03/13/2013	581	566	567	120543200	575
03/12/2013	592	564	586	163336700	566
03/11/2013	569	541	543	223726200	569
03/08/2013	539	529	529	156104400	535
03/07/2013	539	526	539	95130300	527
03/06/2013	538	531	537	76687000	535
03/05/2013	540	526	536	108292400	527
03/04/2013	535	527	528	102580900	531
03/01/2013	525	509	513	90604600	523
02/28/2013	518	512	513	78912500	513
02/27/2013	522	505	521	85415000	505
02/26/2013	528	513	513	94799300	519
02/25/2013	527	521	525	97212600	527
02/22/2013	515	502	508	158834300	513
02/21/2013	529	516	526	93902000	520
02/20/2013	540	529	539	100807800	533
02/19/2013	535	528	529	75299200	534
02/18/2013	537	516	517	125959700	533
02/15/2013	516	499	515	137981100	508
02/14/2013	537	518	531	104934400	523
02/13/2013	546	530	544	100468200	533
02/12/2013	548	539	541	114762700	543
02/08/2013	538	526	538	104492800	531
02/07/2013	547	530	532	156267200	538
02/06/2013	537	531	535	123344000	533
02/05/2013	535	516	519	116561100	520
02/04/2013	533	513	516	140089700	530

02/01/2013	529	513	526	126624700	515
01/31/2013	526	506	509	173028100	521
01/30/2013	504	494	500	110381100	503
01/29/2013	500	479	480	182475800	497
01/28/2013	484	479	482	81374400	479
01/25/2013	482	477	478	73610300	479
01/24/2013	474	460	461	79325200	473
01/23/2013	473	464	467	93744700	464
01/22/2013	483	468	473	115728400	472
01/21/2013	482	473	481	83255200	473
01/18/2013	485	477	484	117878500	484
01/17/2013	474	461	473	109902600	471
01/16/2013	482	466	479	111780600	469
01/15/2013	488	481	487	83801000	483
01/11/2013	485	476	482	102374600	479
01/10/2013	484	472	474	158715200	474
01/09/2013	472	449	451	122409400	469
01/08/2013	471	457	469	117835800	462
01/07/2013	488	475	487	86678900	476
01/04/2013	485	474	477	119113900	484
12/28/2012	462	448	455	74918100	461
12/27/2012	459	450	452	90563000	451
12/26/2012	452	447	450	60680500	449
12/25/2012	452	445	450	65778000	446
12/21/2012	452	429	450	135622600	438
12/20/2012	450	433	435	179173900	440
12/19/2012	437	425	430	168686700	435
12/18/2012	414	397	397	122364500	410
12/17/2012	398	393	396	85396600	395
12/14/2012	390	380	380	86922700	388
12/13/2012	389	382	382	74676700	382
12/12/2012	380	377	378	32197800	378
12/11/2012	379	374	376	33389700	377
12/10/2012	383	378	382	34866700	379
12/07/2012	385	378	380	50614300	383
12/06/2012	381	378	380	50623700	378
12/05/2012	377	371	372	31864500	375
12/04/2012	378	372	378	44518600	375
12/03/2012	381	377	380	32707000	379
11/30/2012	383	375	379	68632400	377
11/29/2012	379	375	377	24352100	376
11/28/2012	379	373	379	36419500	373
11/27/2012	383	377	378	49353600	379
11/26/2012	385	377	379	68460000	377
11/22/2012	377	372	375	45226100	376
11/21/2012	375	369	373	37800800	371
11/20/2012	374	366	374	40493400	369
11/19/2012	376	369	375	55801600	369
11/16/2012	371	359	360	78520800	366
11/15/2012	358	346	348	60902600	356

11/14/2012	349	345	349	45768000	345
11/13/2012	352	348	350	27217600	350
11/12/2012	353	350	352	28018800	350
11/09/2012	355	352	354	23026800	355
11/08/2012	357	355	355	25332300	356
11/07/2012	362	358	361	31472400	359
11/06/2012	359	357	358	26325800	358
11/05/2012	363	359	360	17172200	361
11/02/2012	363	360	362	35852300	362
11/01/2012	361	356	360	45896300	358
10/31/2012	364	355	362	65290600	361
10/30/2012	366	360	362	45187300	360
10/29/2012	365	361	363	26404800	362
10/26/2012	368	360	366	43433500	362
10/25/2012	367	361	362	46071100	366
10/24/2012	371	364	364	50184800	365
10/23/2012	375	366	374	44979100	369
10/22/2012	373	367	367	36106300	373
10/19/2012	375	369	371	41707200	373
10/18/2012	375	368	368	60009200	372
10/17/2012	367	363	365	37819000	364
10/16/2012	365	360	362	46393900	361
10/15/2012	360	354	357	33388400	357
10/12/2012	358	353	356	41843200	357
10/11/2012	358	352	352	56623000	355
10/10/2012	357	352	354	44460400	356
10/09/2012	367	358	365	52921000	359
10/05/2012	371	363	370	44039700	367
10/04/2012	372	361	361	50547800	368
10/03/2012	363	359	361	31179100	360
10/02/2012	366	361	364	26698300	362
10/01/2012	365	359	364	34097200	363
09/28/2012	374	364	372	58457500	366
09/27/2012	375	366	367	36812600	371
09/26/2012	373	368	371	48131500	369
09/25/2012	379	373	375	50625000	379
09/24/2012	380	373	375	38123700	376
09/21/2012	380	374	379	56861900	375
09/20/2012	389	377	384	71904000	379
09/19/2012	398	385	388	73741500	388
09/18/2012	392	381	383	61058500	389
09/14/2012	386	374	375	78518700	383
09/13/2012	371	365	368	29820200	369
09/12/2012	369	362	362	41225700	367
09/11/2012	363	358	361	28055600	362
09/10/2012	367	361	364	35252500	366
09/07/2012	363	357	362	55705200	363
09/06/2012	356	349	351	31731800	354
09/05/2012	355	351	354	23001300	351
09/04/2012	360	353	360	33105200	358

09/03/2012	363	355	356	43982700	356
08/31/2012	363	356	360	33325600	356
08/30/2012	367	362	365	30870900	364
08/29/2012	367	360	362	32728300	365
08/28/2012	367	359	365	62354400	362
08/27/2012	372	367	371	24719000	368
08/24/2012	372	367	371	38776000	369
08/23/2012	375	369	371	39684200	375
08/22/2012	374	369	373	35232900	373
08/21/2012	374	368	369	39447500	372
08/20/2012	375	367	375	30759000	368
08/17/2012	371	365	367	58309800	370
08/16/2012	365	361	363	43480700	362
08/15/2012	361	356	360	34032700	359
08/14/2012	370	356	369	55974100	361
08/13/2012	368	364	368	26710800	368
08/10/2012	371	363	367	54300900	367
08/09/2012	375	369	370	62076800	374
08/08/2012	384	371	382	53905400	375
08/07/2012	380	374	375	28746900	378
08/06/2012	380	375	378	43437800	375
08/03/2012	371	365	367	49301200	370
08/02/2012	378	370	370	69758300	375
08/01/2012	377	368	375	68709000	372
07/31/2012	387	376	382	70547000	381
07/30/2012	387	381	386	43238400	385
07/27/2012	380	373	376	73373400	380
07/26/2012	371	355	357	78348900	368
07/25/2012	356	350	354	58828600	353
07/24/2012	361	354	356	51689900	358
07/23/2012	364	358	362	46798900	359
07/20/2012	381	365	380	71548000	368
07/19/2012	382	377	378	51307700	381
07/18/2012	381	372	378	45373100	373
07/17/2012	382	374	376	51476900	377
07/13/2012	377	371	375	54723400	375
07/12/2012	387	377	387	57226700	379
07/11/2012	387	379	381	47051100	386
07/10/2012	391	383	386	36252400	383
07/09/2012	390	386	388	32257200	387
07/06/2012	398	391	393	54143300	394
07/05/2012	398	390	391	52852200	397
07/04/2012	396	389	394	50211000	392
07/03/2012	393	385	386	80529400	392
07/02/2012	386	379	385	51035800	380
06/29/2012	381	368	372	64052600	378
06/28/2012	376	367	367	83540200	372
06/27/2012	363	355	357	72340300	362
06/26/2012	363	352	359	67477300	356
06/25/2012	370	363	369	31205100	364

06/22/2012	373	366	367	54246500	368
06/21/2012	375	370	374	49056400	372
06/20/2012	372	365	366	58629200	370
06/19/2012	363	357	359	36904700	360
06/18/2012	369	363	368	38063400	363
06/15/2012	357	351	354	54392100	356
06/14/2012	355	346	346	44126000	350
06/13/2012	350	343	350	34894100	348
06/12/2012	347	342	343	41687300	347
06/11/2012	355	350	354	41799400	351
06/08/2012	354	343	353	58554700	347
06/07/2012	356	350	352	53293000	355
06/06/2012	348	336	339	75722700	345
06/05/2012	340	332	333	60117100	337
06/04/2012	332	328	330	37161000	331
06/01/2012	340	336	336	30571300	337
05/31/2012	340	336	337	51141800	340
05/30/2012	348	341	345	58980100	342
05/29/2012	349	339	342	76424500	349
05/28/2012	344	340	341	50332600	343
05/25/2012	345	339	344	59548900	342
05/24/2012	345	336	337	73363900	342
05/23/2012	345	338	343	75659700	339
05/22/2012	345	337	340	58158900	342
05/21/2012	342	335	339	48459900	336
05/18/2012	342	336	340	75167100	339
05/17/2012	354	340	343	64898600	351
05/16/2012	352	339	350	68634600	344
05/15/2012	349	343	348	54341100	349
05/14/2012	356	351	353	33778000	353
05/11/2012	359	350	357	58220200	351
05/10/2012	362	356	359	55940300	357
05/09/2012	364	359	364	56060000	360
05/08/2012	369	364	369	47109800	366
05/07/2012	366	361	362	47090100	364
05/02/2012	379	374	379	44195000	376
05/01/2012	383	372	382	59195800	374
04/27/2012	400	384	386	98755300	387
04/26/2012	394	387	393	42264800	388
04/25/2012	391	387	388	53227800	387
04/24/2012	387	383	386	55188000	383
04/23/2012	399	392	397	51054100	392
04/20/2012	399	394	398	56312600	396
04/19/2012	402	397	399	68557500	400
04/18/2012	400	395	399	53645000	397
04/17/2012	393	385	389	57814400	386
04/16/2012	397	388	396	65038500	388
04/13/2012	404	396	398	95349800	402
04/12/2012	392	384	391	74503000	388
04/11/2012	392	385	387	93978200	390

04/10/2012	399	393	394	68618400	394
04/09/2012	396	391	395	77844600	391
04/06/2012	406	400	402	62819900	402
04/05/2012	409	400	403	79934100	406
04/04/2012	420	408	417	71231100	411
04/03/2012	424	415	424	55333300	418
04/02/2012	427	419	421	86059600	426
03/30/2012	420	410	420	71563300	412
03/29/2012	431	418	429	68429000	420
03/28/2012	437	429	437	62689400	430
03/27/2012	442	430	431	80207300	442
03/26/2012	430	422	429	47179100	424
03/23/2012	431	425	428	61814100	426
03/22/2012	439	432	433	53733200	435
03/21/2012	446	433	443	78269600	434
03/19/2012	448	437	440	59881500	445
03/16/2012	439	431	433	55699800	439
03/15/2012	437	429	436	62905700	433
03/14/2012	433	429	432	83139600	433
03/13/2012	428	420	421	98587600	422
03/12/2012	429	418	426	82743400	419
03/09/2012	429	416	420	126881400	425
03/08/2012	418	408	410	88306800	415
03/07/2012	406	400	400	76811100	404
03/06/2012	415	408	413	64965800	408
03/05/2012	418	411	416	47515000	413
03/02/2012	421	414	419	92113000	415
03/01/2012	425	412	420	76792300	415
02/29/2012	431	418	429	81544600	420
02/28/2012	423	411	414	94136100	422
02/27/2012	429	420	424	90389400	420
02/24/2012	419	406	406	101781000	416
02/23/2012	412	400	404	101864300	409
02/22/2012	412	403	405	77334700	411
02/21/2012	414	405	411	61304300	407
02/20/2012	414	409	412	64810400	411
02/17/2012	414	404	414	89919400	406
02/16/2012	409	400	403	83565600	401
02/15/2012	411	394	395	119368500	408
02/14/2012	394	383	385	78893000	392
02/13/2012	392	383	383	68734400	387
02/10/2012	395	383	394	82892500	385
02/09/2012	398	386	393	89896500	396
02/08/2012	390	381	382	76619300	390
02/07/2012	380	374	375	49768500	380
02/06/2012	381	374	380	56251900	375
02/03/2012	372	369	369	67243800	369
02/02/2012	373	365	365	100550400	368
02/01/2012	360	351	352	58926700	359
01/31/2012	356	348	351	71896900	349

01/30/2012	354	349	352	33578900	352
01/27/2012	356	351	354	42552600	351
01/26/2012	359	355	357	32322500	356
01/25/2012	362	353	355	51062200	359
01/24/2012	359	354	358	46392700	357
01/23/2012	357	350	352	55546400	355
01/20/2012	352	343	344	116740000	350
01/19/2012	336	332	334	42368400	333
01/18/2012	333	327	328	41678800	328
01/17/2012	330	326	327	24827500	329
01/16/2012	331	325	331	34283900	325
01/13/2012	337	333	335	28502400	334
01/12/2012	337	331	336	31713400	333
01/11/2012	337	333	335	38942400	336
01/10/2012	339	331	335	37109600	332
01/06/2012	338	331	335	29046600	333
01/05/2012	340	333	339	28244500	334
01/04/2012	340	330	331	49112400	338
12/30/2011	327	323	324	19121000	327
12/29/2011	325	322	323	21909600	323
12/28/2011	326	323	326	13546800	323
12/27/2011	327	325	326	9845200	326
12/26/2011	328	325	326	11783600	326
12/22/2011	327	325	326	15696300	326
12/21/2011	330	325	329	21560300	327
12/20/2011	327	324	327	26242500	324
12/19/2011	328	325	327	22640000	325
12/16/2011	331	327	330	30218100	329
12/15/2011	333	328	331	30563600	329
12/14/2011	336	332	336	41781000	333
12/13/2011	342	337	341	53276000	338
12/12/2011	349	344	345	40496400	348
12/09/2011	346	340	340	59369400	342
12/08/2011	353	346	347	63051300	346
12/07/2011	351	344	345	54423300	348
12/06/2011	349	343	344	44349200	344
12/05/2011	346	340	341	42726100	345
12/02/2011	339	337	337	35957200	338
12/01/2011	343	336	341	64006900	338
11/30/2011	331	325	326	42334200	328
11/29/2011	331	325	327	43885300	331
11/28/2011	327	321	325	40277200	326
11/25/2011	323	318	318	33757400	320
11/24/2011	324	319	320	39057100	320
11/22/2011	326	320	320	31210600	324
11/21/2011	325	322	322	39023100	323
11/18/2011	328	324	327	39180200	325
11/17/2011	331	326	327	39477200	331
11/16/2011	335	330	334	41177500	331
11/15/2011	339	333	335	38109200	334

11/14/2011	337	332	335	39301800	334
11/11/2011	330	325	329	40613300	328
11/10/2011	329	323	327	68656800	329
11/09/2011	341	333	337	58082500	338
11/08/2011	344	331	343	45426800	334
11/07/2011	344	339	341	33422300	342
11/04/2011	343	335	340	41587800	339
11/02/2011	339	332	339	50989100	334
11/01/2011	347	341	343	34916300	342
10/31/2011	357	345	353	54845200	345
10/28/2011	362	352	359	78684900	353
10/27/2011	352	330	333	73286500	350
10/26/2011	335	330	332	31128900	331
10/25/2011	338	331	337	36572600	334
10/24/2011	341	335	338	29580300	338
10/21/2011	338	333	337	18671700	335
10/20/2011	342	335	342	23068400	337
10/19/2011	341	336	338	28755100	338
10/18/2011	336	333	334	22320200	335
10/17/2011	343	336	338	34487000	341
10/14/2011	339	334	335	26229000	335
10/13/2011	341	336	340	35110100	340
10/12/2011	336	332	334	30128500	333
10/11/2011	340	334	339	36426300	336
10/07/2011	335	328	333	41430100	328
10/06/2011	334	325	328	45413900	326
10/05/2011	333	324	332	56241000	325
10/04/2011	335	327	334	74009300	331
10/03/2011	346	336	344	46750500	344
09/30/2011	359	349	356	59497700	354
09/29/2011	355	341	341	70567900	355
09/28/2011	348	341	342	55858700	347
09/27/2011	345	336	337	53361700	343
09/26/2011	332	325	331	45303000	329
09/22/2011	333	327	330	34697700	332
09/21/2011	338	334	335	28059700	337
09/20/2011	340	334	338	32651200	335
09/16/2011	346	336	338	66678000	345
09/15/2011	332	328	329	27931500	330
09/14/2011	333	323	330	46284600	325
09/13/2011	334	323	326	40184300	331
09/12/2011	325	322	322	35508500	323
09/09/2011	334	327	327	46385700	332
09/08/2011	335	327	333	29119600	327
09/07/2011	331	326	328	46774500	329
09/06/2011	330	322	328	52367400	325
09/05/2011	337	333	337	26535000	334
09/02/2011	347	341	344	42919900	342
09/01/2011	350	346	347	38510200	347
08/31/2011	344	340	342	40711800	344

08/30/2011	347	340	341	59048300	340
08/29/2011	339	332	337	37306400	334
08/26/2011	335	330	332	42554400	335
08/25/2011	337	329	331	89428000	333
08/24/2011	345	329	342	113099700	332
08/23/2011	348	338	345	101946500	342
08/22/2011	352	345	349	43379900	347
08/19/2011	354	349	350	51914900	352
08/18/2011	362	357	361	26379500	358
08/17/2011	364	355	355	35253100	362
08/16/2011	364	355	362	43846900	358
08/15/2011	360	354	359	36930600	357
08/12/2011	361	353	360	54384400	357
08/11/2011	359	353	354	65773200	357
08/10/2011	372	362	370	56097900	364
08/09/2011	363	348	356	122642600	363
08/08/2011	375	369	374	55464500	372
08/05/2011	382	375	375	58840000	382
08/04/2011	396	389	393	44785700	392
08/03/2011	393	389	392	52553700	392
08/02/2011	406	397	404	48679700	400
08/01/2011	415	403	406	89886200	408
07/29/2011	402	392	396	56780600	392
07/28/2011	398	395	395	35867500	397
07/27/2011	406	399	403	44528500	403
07/26/2011	408	401	402	55218600	406
07/25/2011	407	398	406	52208400	399
07/22/2011	412	406	407	73086800	407
07/21/2011	396	392	393	32505500	394
07/20/2011	393	387	391	31330100	389
07/19/2011	384	381	384	61184700	383
07/15/2011	395	390	391	37124400	393
07/14/2011	399	389	397	79715200	392
07/13/2011	403	393	393	72409500	398
07/12/2011	403	396	401	66336400	397
07/11/2011	413	407	410	46588200	409
07/08/2011	419	413	418	50145900	415
07/07/2011	416	408	410	64171300	414
07/06/2011	411	405	410	71435300	410
07/05/2011	414	408	410	64934000	412
07/04/2011	410	405	406	58784200	409
07/01/2011	400	394	396	55645900	398
06/30/2011	393	387	388	91277000	390
06/29/2011	383	378	381	29794800	382
06/28/2011	382	374	380	50089500	378
06/27/2011	379	371	374	46046600	376
06/24/2011	377	371	371	32019700	376
06/23/2011	375	368	370	46654600	371
06/22/2011	373	364	364	59423800	371
06/21/2011	364	358	363	33342800	362

06/20/2011	365	359	362	39929800	361
06/17/2011	367	359	366	39078900	362
06/16/2011	371	365	366	31651800	366
06/15/2011	376	370	376	23446800	371
06/14/2011	375	363	363	49564900	372
06/13/2011	365	358	361	26536600	364
06/10/2011	372	363	368	64748200	364
06/09/2011	363	356	363	47172000	362
06/08/2011	367	361	364	50963500	363
06/07/2011	361	355	357	46301900	360
06/06/2011	367	356	366	90144300	359
06/03/2011	373	368	371	49689600	370
06/02/2011	376	369	374	69102800	374
06/01/2011	381	371	376	79759300	380
05/31/2011	375	369	370	59913800	375
05/30/2011	375	368	374	42877900	373
05/27/2011	382	372	375	57415900	377
05/26/2011	376	371	374	31226200	374
05/25/2011	376	371	372	51322800	373
05/24/2011	372	367	367	29477200	370
05/23/2011	375	368	371	59056200	371
05/20/2011	383	374	378	57220900	375
05/19/2011	388	377	387	60633900	378
05/18/2011	389	379	380	58452600	386
05/17/2011	381	373	376	53344300	377
05/16/2011	383	375	383	63506500	377
05/13/2011	401	372	399	140590700	383
05/12/2011	399	391	394	57250100	394
05/11/2011	404	395	403	62089600	397
05/10/2011	401	395	396	53840100	399
05/09/2011	398	394	396	48124600	395
05/06/2011	394	387	388	48752200	393
05/02/2011	397	392	397	49383800	395
04/28/2011	388	381	385	56311900	387
04/27/2011	386	379	384	45935800	380
04/26/2011	380	375	379	34342700	379
04/25/2011	383	374	374	36407600	379
04/22/2011	378	367	374	88101900	375
04/21/2011	380	372	379	61599700	374
04/20/2011	380	376	379	43852500	380
04/19/2011	381	373	376	61522100	377
04/18/2011	392	380	391	61103300	381
04/15/2011	402	389	399	68732200	391
04/14/2011	399	392	397	79365600	398
04/13/2011	397	390	390	53578000	397
04/12/2011	391	385	386	56434200	390
04/11/2011	395	387	390	56343800	390
04/08/2011	393	374	378	97566900	393
04/07/2011	386	378	379	94608900	381
04/06/2011	379	370	376	98889600	372

04/05/2011	390	377	389	82200600	382
04/04/2011	395	383	393	83797700	385
04/01/2011	398	387	388	91395200	390
03/31/2011	386	378	381	92263100	384
03/30/2011	381	373	380	92546500	374
03/29/2011	390	375	390	123180700	378
03/28/2011	398	390	394	91332600	395
03/25/2011	398	385	397	85856000	390
03/24/2011	401	390	399	85695100	392
03/23/2011	408	396	401	96982700	402
03/22/2011	407	390	397	107523800	405
03/18/2011	377	368	370	112265000	374
03/17/2011	370	356	359	154682000	363
03/16/2011	389	370	386	141547300	381
03/15/2011	389	321	387	180716900	365
03/14/2011	411	396	399	159275700	400
03/11/2011	439	431	434	86497500	431
03/10/2011	447	440	447	35193700	442
03/09/2011	452	446	449	56518100	449
03/08/2011	447	441	446	62293000	443
03/07/2011	452	445	451	38667000	447
03/04/2011	462	453	461	54187700	454
03/03/2011	455	450	453	50800200	453
03/02/2011	460	453	458	62242500	453
03/01/2011	468	456	457	66557500	468
02/28/2011	454	447	451	51500600	453
02/25/2011	452	446	449	55991100	450
02/24/2011	457	446	448	79731600	447
02/23/2011	457	444	445	79212600	448
02/22/2011	467	451	464	89486900	453
02/21/2011	472	466	468	43569800	470
02/18/2011	476	469	472	74236400	471
02/17/2011	476	472	474	58961900	474
02/16/2011	476	468	468	94325900	470
02/15/2011	470	466	469	49866000	467
02/14/2011	471	461	462	72709900	468
02/10/2011	460	452	454	55360500	458
02/09/2011	462	455	459	97043600	456
02/08/2011	457	447	451	79198700	456
02/07/2011	451	443	447	61550300	447
02/04/2011	446	439	442	58045100	440
02/03/2011	444	434	443	52843600	436
02/02/2011	445	428	429	111922900	444
02/01/2011	430	421	429	52531300	425
01/31/2011	430	422	423	67250200	426
01/28/2011	444	431	443	99516100	434
01/27/2011	451	443	448	74228000	446
01/26/2011	454	447	452	53906200	449
01/25/2011	454	441	442	67836100	454
01/24/2011	445	433	445	75906800	441

01/21/2011	456	440	456	87462300	443
01/20/2011	462	453	459	64344800	455
01/19/2011	463	456	460	58226900	460
01/18/2011	463	453	455	63357600	457
01/17/2011	464	453	463	51420000	457
01/14/2011	469	457	462	88772200	457
01/13/2011	468	462	466	100523200	464
01/12/2011	460	445	445	131384700	458
01/11/2011	446	441	444	55846500	442
01/07/2011	448	442	445	63007000	444
01/06/2011	447	440	442	60610300	446
01/05/2011	444	438	444	35966800	439
01/04/2011	447	443	446	42922900	445
12/30/2010	444	435	443	68637900	439
12/29/2010	445	441	444	35241900	445
12/28/2010	446	442	444	32470400	443
12/27/2010	443	438	440	40299100	441
12/24/2010	443	436	441	44172000	440
12/22/2010	446	437	438	75420800	443
12/21/2010	443	436	437	62420200	438
12/20/2010	445	434	443	69783900	437
12/17/2010	443	437	437	90051200	440
12/16/2010	440	426	426	91186600	435
12/15/2010	435	429	433	67099100	429
12/14/2010	434	428	431	89917800	433
12/13/2010	432	415	415	105840400	431
12/10/2010	420	414	418	123643400	419
12/09/2010	419	408	408	163279000	417
12/08/2010	402	398	399	42425500	402
12/07/2010	400	396	400	49849600	398
12/06/2010	404	399	402	26697600	401
12/03/2010	406	400	405	47286200	402
12/02/2010	404	401	403	48366100	401
12/01/2010	398	391	395	55095000	397
11/30/2010	404	396	401	48029600	396
11/29/2010	406	398	400	42616600	405
11/26/2010	406	400	403	34221900	401
11/25/2010	408	401	408	65564000	403
11/24/2010	407	400	400	71157400	405
11/22/2010	418	412	418	49803700	413
11/19/2010	420	412	420	98156600	414
11/18/2010	413	397	398	146397400	412
11/17/2010	397	386	387	52667800	395
11/16/2010	396	388	395	51744600	391
11/15/2010	398	389	397	60152700	391
11/12/2010	397	391	395	51139900	392
11/11/2010	402	396	397	81257100	399
11/10/2010	398	383	384	123901500	393
11/09/2010	380	374	376	40105900	377
11/08/2010	382	374	382	48452000	379

11/05/2010	382	375	377	72031200	377
11/04/2010	376	369	375	55867400	371
11/02/2010	370	365	369	50331800	367
11/01/2010	374	364	371	56785000	367
10/29/2010	377	368	373	71879700	375
10/28/2010	375	369	372	53752700	370
10/27/2010	381	368	380	105213400	373
10/26/2010	384	380	383	46024900	380
10/25/2010	387	381	385	43095400	383
10/22/2010	386	381	383	51398900	383
10/21/2010	386	380	383	60329000	383
10/20/2010	387	380	383	58479800	387
10/19/2010	391	385	386	58502000	388
10/18/2010	386	378	380	75227300	382
10/15/2010	393	383	393	78142000	385
10/14/2010	402	392	394	100196400	396
10/13/2010	403	390	401	65490600	394
10/12/2010	410	399	408	42035700	402
10/08/2010	412	405	408	63336800	406
10/07/2010	410	401	403	83234600	405
10/06/2010	405	384	397	163444300	401
10/05/2010	394	378	380	138351700	391
10/04/2010	390	378	389	82815900	382
10/01/2010	396	382	389	83846600	392
09/30/2010	404	386	403	127601000	389
09/29/2010	406	401	402	39511100	404
09/28/2010	406	402	403	29876000	403
09/27/2010	408	401	404	42498100	407
09/24/2010	406	401	402	40055000	402
09/22/2010	409	404	408	35954700	405
09/21/2010	419	408	417	51752200	409
09/17/2010	418	413	415	42767800	414
09/16/2010	422	412	422	39867400	413
09/15/2010	424	412	414	53841700	417
09/14/2010	420	413	414	57425300	414
09/13/2010	416	408	409	59204200	411
09/10/2010	409	402	403	53426200	403
09/09/2010	403	400	403	21131800	402
09/08/2010	404	399	404	40588600	401
09/07/2010	414	406	407	54558000	408
09/06/2010	408	402	405	41410500	408
09/03/2010	404	400	402	41777200	403
09/02/2010	407	398	406	70786600	400
09/01/2010	402	397	401	40662500	402
08/31/2010	407	399	406	44485900	401
08/30/2010	419	408	414	43467600	410
08/27/2010	411	404	405	51847800	410
08/26/2010	411	406	409	47041200	411
08/25/2010	411	405	409	60413400	408
08/24/2010	417	412	415	58701600	416

08/23/2010	422	417	419	40549600	420
08/20/2010	428	419	423	73803500	421
08/19/2010	431	421	423	63177200	429
08/18/2010	428	419	420	69639200	423
08/17/2010	416	411	412	24377900	413
08/16/2010	417	410	411	25611400	416
08/13/2010	415	410	412	30089800	415
08/12/2010	415	407	410	55618000	413
08/11/2010	428	418	428	40737000	419
08/10/2010	436	427	435	36131200	430
08/09/2010	433	429	432	20503500	432
08/06/2010	435	430	431	31110600	434
08/05/2010	437	429	434	54742100	433
08/04/2010	433	425	426	56825900	430
08/03/2010	439	427	436	67767300	427
08/02/2010	434	425	432	47776500	427
07/30/2010	433	422	433	64575000	429
07/29/2010	440	431	437	70958700	433
07/28/2010	439	428	428	113117300	433
07/27/2010	423	410	411	73817400	418
07/26/2010	413	408	411	32567300	408
07/23/2010	409	403	404	54275600	407
07/22/2010	402	397	399	47935100	400
07/21/2010	403	396	401	60494300	400
07/20/2010	407	400	402	62462000	401
07/16/2010	414	404	411	63155000	407
07/15/2010	421	410	420	58085700	412
07/14/2010	430	421	428	86643000	423
07/13/2010	421	412	417	67463200	420
07/12/2010	425	414	422	87861200	417
07/09/2010	430	422	430	45231700	426
07/08/2010	430	424	424	82440100	428
07/07/2010	423	411	418	72131400	414
07/06/2010	418	400	403	68551100	418
07/05/2010	411	403	406	59592500	406
07/02/2010	404	398	401	50688700	402
07/01/2010	404	399	402	54550500	401
06/30/2010	405	399	401	74253100	405
06/29/2010	414	405	409	60592200	407
06/28/2010	418	408	417	66856500	411
06/25/2010	426	416	418	71262500	419
06/24/2010	430	420	428	73509200	421
06/23/2010	432	425	426	38164300	428
06/22/2010	436	426	428	61835800	431
06/21/2010	432	423	425	52861800	428
06/18/2010	426	416	425	51813900	420
06/17/2010	429	423	426	42673500	426
06/16/2010	434	429	433	40819000	431
06/15/2010	432	427	430	41987100	428
06/14/2010	431	427	430	45513800	429

06/11/2010	432	424	425	107571200	429
06/10/2010	417	412	415	40816000	416
06/09/2010	421	410	416	97397100	412
06/08/2010	424	416	423	96656600	419
06/07/2010	438	427	436	81517400	428
06/04/2010	447	444	445	38820700	445
06/03/2010	449	444	445	51489800	446
06/02/2010	448	438	439	70690900	440
06/01/2010	448	440	441	48500500	446
05/31/2010	448	441	444	42460700	441
05/28/2010	452	443	451	69075800	444
05/27/2010	447	435	436	74608700	445
05/26/2010	441	435	439	71966400	440
05/25/2010	444	435	442	95394100	437
05/24/2010	450	441	445	98749900	443
05/21/2010	447	438	440	112766800	444
05/20/2010	454	447	451	69325000	449
05/19/2010	452	440	444	114156900	452
05/18/2010	457	448	455	98849500	449
05/17/2010	455	449	453	94954400	453
05/14/2010	463	451	460	107158000	459
05/13/2010	468	454	455	89061800	462
05/12/2010	460	446	455	148771500	449
05/11/2010	480	457	476	133189200	460
05/10/2010	472	462	463	104538500	468
05/07/2010	463	453	454	118346500	460
05/06/2010	476	470	473	123480000	472
04/30/2010	508	492	506	75999800	494
04/28/2010	503	496	497	65392200	499
04/27/2010	510	506	509	37245400	509
04/26/2010	513	507	509	55641600	510
04/23/2010	507	500	502	55167300	501
04/22/2010	513	505	512	63146500	508
04/21/2010	514	507	507	97575300	514
04/20/2010	505	498	500	83178200	499
04/19/2010	504	496	502	95403700	498
04/16/2010	518	512	515	71340400	514
04/15/2010	520	515	518	78643600	517
04/14/2010	516	509	510	102462500	509
04/13/2010	514	504	512	93748400	508
04/12/2010	517	506	507	117411600	512
04/09/2010	509	501	507	68576700	504
04/08/2010	510	501	502	101522000	504
04/07/2010	505	491	492	176903200	503
04/06/2010	490	483	488	46991200	490
04/05/2010	492	485	490	39866100	488
04/02/2010	492	485	490	73762700	488
04/01/2010	493	483	491	78985700	484
03/31/2010	496	489	495	67951400	490
03/30/2010	504	496	501	79686800	497

03/29/2010	495	476	477	102753600	493
03/26/2010	480	472	474	65860600	480
03/25/2010	475	470	475	48212000	471
03/24/2010	476	469	474	45376800	471
03/23/2010	475	472	474	30194400	473
03/19/2010	475	471	474	42614400	475
03/18/2010	479	472	478	36155100	473
03/17/2010	480	475	478	67344700	476
03/16/2010	477	469	470	50521300	474
03/15/2010	475	468	469	74400700	470
03/12/2010	468	461	463	68379100	467
03/11/2010	464	459	462	39801200	461
03/10/2010	461	457	459	32569100	457
03/09/2010	465	461	464	43240300	461
03/08/2010	467	461	466	65476700	462
03/05/2010	461	455	456	71703800	458
03/04/2010	456	453	455	31105200	454
03/03/2010	457	453	456	46034100	456
03/02/2010	458	453	456	41615700	455
03/01/2010	460	453	454	74227700	456
02/26/2010	451	446	448	54935200	449
02/25/2010	451	448	451	42022400	451
02/24/2010	453	448	452	57158900	450
02/23/2010	459	453	457	34577600	457
02/22/2010	460	454	456	58461800	456
02/19/2010	458	449	457	54535700	450
02/18/2010	463	455	459	71946400	456
02/17/2010	452	447	449	46583200	451
02/16/2010	449	443	446	67483800	444
02/15/2010	454	444	453	65820400	445
02/12/2010	458	452	456	70328400	454
02/10/2010	461	453	458	62839600	453
02/09/2010	460	451	454	68780300	456
02/08/2010	464	453	455	64906700	455
02/05/2010	457	446	448	74142300	457
02/04/2010	478	456	477	116222100	462
02/03/2010	482	475	481	41569900	475
02/02/2010	480	475	478	50208800	478
02/01/2010	478	465	475	86928100	473
01/29/2010	474	468	471	76458200	468
01/28/2010	481	472	476	88148100	475
01/27/2010	478	470	475	75711300	473
01/26/2010	492	470	490	126679600	472
01/25/2010	493	485	486	89616600	487
01/22/2010	495	482	484	161337700	493
01/21/2010	496	474	477	138622000	492
01/20/2010	493	478	492	115317000	482
01/19/2010	498	484	497	99975600	486
01/18/2010	505	496	501	158309400	498
01/15/2010	506	493	495	191812100	506

01/14/2010	492	483	484	113207700	489
01/13/2010	493	477	483	138828000	479
01/12/2010	489	474	476	153055300	488
01/08/2010	482	473	480	128979900	478
01/07/2010	480	474	478	166310900	476
01/06/2010	472	457	460	231373500	472
01/05/2010	462	450	455	163668600	452
01/04/2010	458	451	458	46110100	451
12/30/2009	459	448	453	78286200	452
12/29/2009	459	447	457	117989800	454
12/28/2009	467	458	461	80102400	458
12/25/2009	467	459	467	68667900	461
12/24/2009	474	465	473	114729700	466
12/22/2009	474	463	470	480777100	474
12/21/2009	476	466	467	304760700	473
12/18/2009	464	454	460	148383000	462
12/17/2009	473	458	473	121542400	464
12/16/2009	483	463	483	278513900	470
12/15/2009	452	437	440	313103300	448
12/14/2009	455	439	455	341760000	442
12/11/2009	463	450	463	169238700	455
12/10/2009	473	460	468	102386900	462
12/09/2009	494	476	493	100294000	477
12/08/2009	504	496	496	64237400	503
12/07/2009	507	498	503	54216800	501
12/04/2009	500	493	500	52278200	496
12/03/2009	504	492	500	68897000	497
12/02/2009	499	483	492	106932400	486
12/01/2009	500	469	477	154937700	497
11/30/2009	482	461	463	168526200	482
11/27/2009	453	441	445	75365900	444
11/26/2009	464	450	453	90348700	454
11/25/2009	465	451	455	70311100	455
11/24/2009	477	455	466	66302600	458
11/20/2009	476	460	465	92439900	471
11/19/2009	484	456	483	121540600	466
11/18/2009	485	471	477	89627300	484
11/17/2009	489	479	484	80512500	487
11/16/2009	492	475	484	167866500	480
11/13/2009	519	506	513	77420800	508
11/12/2009	523	508	518	73961600	512
11/11/2009	517	497	499	97246800	510
11/10/2009	509	495	496	87216900	503
11/09/2009	491	477	486	66730700	490
11/06/2009	488	479	486	46753900	486
11/05/2009	493	480	480	57500600	486
11/04/2009	492	477	485	64980300	480
11/02/2009	493	480	485	66923300	489
10/30/2009	499	488	498	76116400	495
10/29/2009	493	462	465	127257200	488

10/28/2009	473	462	462	61635700	467
10/27/2009	473	460	466	63359300	465
10/26/2009	471	462	467	53125900	470
10/23/2009	478	460	477	67981900	460
10/22/2009	477	466	475	74829000	472
10/21/2009	490	481	484	56494700	487
10/20/2009	493	477	487	74767500	490
10/19/2009	482	459	460	97557200	480
10/16/2009	482	460	482	129503900	470
10/15/2009	500	485	494	60624000	485
10/14/2009	499	479	498	67237000	485
10/13/2009	512	501	511	47498300	501
10/09/2009	504	492	499	68783200	500
10/08/2009	508	497	502	68722000	499
10/07/2009	507	491	495	123865400	499
10/06/2009	475	461	472	77718000	475
10/05/2009	463	451	455	80570400	455
10/02/2009	453	439	446	134721900	445
10/01/2009	478	454	477	135765300	456
09/30/2009	495	478	491	80203700	482
09/29/2009	493	478	488	92356100	481
09/28/2009	489	475	476	87447400	484
09/25/2009	505	492	498	101553500	493
09/24/2009	540	519	529	72455100	527
09/18/2009	531	498	513	126584400	529
09/17/2009	533	509	529	91589000	516
09/16/2009	544	524	538	65556100	526
09/15/2009	545	531	540	41935400	535
09/14/2009	547	535	545	43942900	537
09/11/2009	558	540	550	71530800	546
09/10/2009	551	535	536	74267800	550
09/09/2009	537	523	535	78667100	527
09/08/2009	548	536	547	62766400	543
09/07/2009	563	553	558	37033000	553
09/04/2009	566	549	565	73101300	553
09/03/2009	574	563	573	47763000	563
09/02/2009	583	574	580	59393500	580
09/01/2009	599	590	594	35741500	595
08/31/2009	606	592	598	54040400	594
08/28/2009	597	590	595	43531900	595
08/27/2009	593	585	590	41713400	593
08/26/2009	598	590	593	41253200	595
08/25/2009	596	589	592	33469900	592
08/24/2009	602	595	595	45081000	598
08/21/2009	596	583	596	41084300	588
08/20/2009	594	584	584	48778900	590
08/19/2009	592	581	591	35214000	584
08/18/2009	595	580	581	48479200	593
08/17/2009	604	590	602	48326400	591
08/14/2009	609	604	605	31784000	607

08/13/2009	610	603	609	29467600	603
08/12/2009	605	596	600	47108000	600
08/11/2009	614	607	610	50398800	609
08/10/2009	615	606	612	73652100	609
08/07/2009	603	587	600	50082000	598
08/06/2009	607	597	605	67329700	603
08/05/2009	607	594	601	56444100	597
08/04/2009	619	598	619	76216800	600
08/03/2009	600	580	585	111388900	600
07/31/2009	574	554	556	94791300	566
07/30/2009	549	534	547	56722700	542
07/29/2009	554	541	552	47034800	544
07/28/2009	564	553	558	62499400	555
07/27/2009	563	552	553	63393600	553
07/24/2009	564	544	563	56761100	550
07/23/2009	564	552	558	39654100	556
07/22/2009	564	551	555	49626400	557
07/21/2009	558	545	547	55379900	556
07/17/2009	545	536	543	54249100	537
07/16/2009	554	531	552	74894100	533
07/15/2009	551	535	550	71631300	538
07/14/2009	556	543	546	83059600	551
07/13/2009	556	528	530	63978600	533
07/10/2009	556	537	550	75698000	538
07/09/2009	563	547	557	66720300	549
07/08/2009	581	566	580	61327900	569
07/07/2009	598	587	595	46659700	589
07/06/2009	601	591	595	38417500	595
07/03/2009	600	586	588	59036500	600
07/02/2009	610	595	609	59947400	596
07/01/2009	613	593	595	75309300	602
06/30/2009	607	593	603	58229300	598
06/29/2009	615	592	612	66827500	595
06/26/2009	616	606	615	53289800	612
06/25/2009	612	593	599	60565400	605
06/24/2009	606	590	603	72296400	593
06/23/2009	603	587	588	83626700	601
06/22/2009	622	609	615	67801800	615
06/19/2009	618	602	605	111404500	616
06/18/2009	604	582	603	84805900	592
06/17/2009	621	597	598	99877000	604
06/16/2009	617	600	616	101771000	601
06/15/2009	660	626	659	87486400	631
06/12/2009	670	642	645	190258800	652
06/11/2009	648	636	643	83448300	641
06/10/2009	647	626	626	111406800	640
06/09/2009	649	620	643	98548300	624
06/08/2009	645	627	629	96546300	644
06/05/2009	637	622	635	68432300	624
06/04/2009	628	605	605	62683400	622

06/03/2009	625	613	621	35519800	614
06/02/2009	630	621	628	65314700	621
06/01/2009	623	601	604	101939400	616
05/29/2009	626	598	625	114592700	598
05/28/2009	630	616	618	76013100	625
05/27/2009	628	618	620	78898600	623
05/26/2009	618	606	616	60581300	610
05/25/2009	616	604	607	64451100	611
05/22/2009	611	596	596	56407300	609
05/21/2009	612	602	611	63254100	609
05/20/2009	621	609	613	77213500	619
05/19/2009	633	615	632	122509800	617
05/18/2009	606	588	603	83133600	592
05/15/2009	622	589	596	125977400	613
05/14/2009	601	582	600	110043000	588
05/13/2009	645	621	635	123455600	625
05/12/2009	659	636	652	105725200	640
05/11/2009	699	663	664	217471600	674
05/08/2009	666	608	614	213314500	655
05/07/2009	623	586	593	211404000	617
05/01/2009	537	519	530	69425000	533
04/30/2009	537	523	528	120882300	535
04/28/2009	526	505	507	120868600	505
04/27/2009	519	503	508	91162400	508
04/24/2009	514	481	483	156452100	494
04/23/2009	482	470	481	75540000	478
04/22/2009	497	478	494	61544300	479
04/21/2009	493	476	481	84928900	491
04/20/2009	514	490	514	93274800	496
04/17/2009	520	503	519	83304700	513
04/16/2009	531	502	529	91688600	505
04/15/2009	533	513	531	60022900	521
04/14/2009	547	521	545	89582200	537
04/13/2009	540	514	520	87745500	531
04/10/2009	528	495	502	111797900	517
04/09/2009	526	485	495	113191800	522
04/08/2009	501	480	495	101200700	488
04/07/2009	510	500	503	75359100	507
04/06/2009	538	507	533	74806800	513
04/03/2009	550	520	548	75231900	526
04/02/2009	531	515	523	95633700	528
04/01/2009	498	483	490	74933100	495
03/31/2009	499	475	483	80807500	476
03/30/2009	535	484	531	110637300	488
03/27/2009	553	527	550	77090900	527
03/26/2009	545	531	532	72713500	540
03/25/2009	542	523	531	72496000	532
03/24/2009	543	531	542	97739400	535
03/23/2009	523	483	490	120435200	512
03/19/2009	496	484	491	84214300	489

03/18/2009	498	472	492	143387900	478
03/17/2009	483	442	449	122363100	477
03/16/2009	449	428	430	90915100	441
03/13/2009	425	410	411	118289300	419
03/12/2009	409	385	408	91195300	396
03/11/2009	424	411	419	83924700	411
03/10/2009	398	377	381	79940200	395
03/09/2009	404	381	401	73675200	381
03/06/2009	412	401	408	82103700	401
03/05/2009	436	421	427	86840600	421
03/04/2009	430	408	412	68686900	426
03/03/2009	426	405	408	70268900	421
03/02/2009	439	422	438	67087000	423
02/27/2009	454	437	446	52725800	454
02/26/2009	452	437	440	48766000	442
02/25/2009	448	426	439	57107800	445
02/24/2009	429	409	412	54682100	429
02/23/2009	435	404	420	89216300	427
02/20/2009	440	423	440	48558700	429
02/19/2009	446	438	442	33015000	439
02/18/2009	443	433	440	60045700	437
02/17/2009	467	447	466	57159100	451
02/16/2009	473	465	472	37081100	470
02/13/2009	480	470	473	65877200	472
02/12/2009	475	466	475	48351300	468
02/10/2009	498	482	494	71441800	485
02/09/2009	492	477	490	39645200	479
02/06/2009	493	477	492	40651400	480
02/05/2009	493	476	486	52435000	477
02/04/2009	490	481	485	62100200	485
02/03/2009	512	471	485	119676900	481
02/02/2009	492	478	486	52679600	485
01/30/2009	510	496	502	60236100	510
01/29/2009	533	519	532	85034300	527
01/28/2009	521	497	500	95875800	503
01/27/2009	502	465	473	68430500	497
01/26/2009	484	457	479	59763200	458
01/23/2009	485	472	485	46313100	474
01/22/2009	498	481	493	74781400	487
01/21/2009	492	475	478	79661500	483
01/20/2009	518	496	518	62747200	502
01/19/2009	540	514	533	35586700	517
01/16/2009	528	515	524	63506300	523
01/15/2009	520	501	504	72854000	516
01/14/2009	542	524	530	64937300	524
01/13/2009	538	523	531	48882500	526
01/09/2009	567	556	562	37200200	561
01/08/2009	573	550	571	49628000	560
01/07/2009	590	573	578	56311600	584
01/06/2009	580	567	579	39525600	570

01/05/2009	579	568	578	37759600	571
12/30/2008	561	549	559	31933200	549
12/29/2008	559	543	554	60555900	556
12/26/2008	560	543	554	46224600	560
12/25/2008	549	532	539	51878400	545
12/24/2008	564	526	556	110574300	533
12/22/2008	596	569	570	92611000	576
12/19/2008	572	541	552	146621300	560
12/18/2008	546	517	519	123204000	542
12/17/2008	531	507	528	106872300	519
12/16/2008	511	491	497	159190700	508
12/15/2008	523	504	507	103655000	517
12/12/2008	503	470	485	107896300	484
12/11/2008	502	461	468	122403900	500
12/10/2008	473	444	453	95694800	468
12/09/2008	467	442	445	165186800	458
12/08/2008	449	427	430	123001000	430
12/05/2008	453	431	452	83772500	435
12/04/2008	471	448	471	64337100	460
12/03/2008	482	467	479	53604400	470
12/02/2008	480	472	477	55684800	474
12/01/2008	522	503	519	45293100	509
11/28/2008	531	511	512	77656200	521
11/27/2008	527	507	510	68378200	518
11/26/2008	501	486	491	59527200	498
11/25/2008	535	493	532	80550100	506
11/21/2008	492	453	455	106055900	492
11/20/2008	486	465	486	78242400	480
11/19/2008	538	501	526	68589800	511
11/18/2008	572	541	565	84431400	546
11/17/2008	607	569	590	53475500	585
11/14/2008	628	588	626	56694800	595
11/13/2008	598	580	585	56048000	592
11/12/2008	627	608	611	56118500	615
11/11/2008	661	632	650	51717800	633
11/10/2008	674	649	669	47825000	652
11/07/2008	661	610	620	69643400	639
11/06/2008	660	638	649	62027700	650
11/05/2008	699	659	667	91871900	698
11/04/2008	641	618	633	71213000	627
10/31/2008	632	588	600	105858600	598
10/30/2008	650	576	586	114366700	632
10/29/2008	633	545	611	103894100	594
10/28/2008	574	490	543	163794200	551
10/27/2008	657	583	653	110366700	583
10/24/2008	725	678	712	100334400	683
10/23/2008	745	712	726	98509800	745
10/22/2008	816	769	809	114678200	774
10/21/2008	849	830	830	104509600	849
10/20/2008	807	765	780	88776600	800

10/17/2008	777	742	771	84224500	760
10/16/2008	768	737	751	102364400	741
10/15/2008	834	789	800	151784300	821
10/14/2008	810	810	810	31932100	810
10/10/2008	741	701	716	127410600	710
10/09/2008	823	766	773	106128900	776
10/08/2008	794	753	771	97682800	763
10/07/2008	829	759	776	93580000	811
10/06/2008	848	794	848	113925300	806
10/03/2008	915	879	906	76623500	888
10/02/2008	946	882	933	101399700	896
10/01/2008	936	908	913	102026900	923
09/30/2008	912	867	877	116658800	893
09/29/2008	962	932	946	106250200	937
09/26/2008	942	913	934	88177000	931
09/25/2008	932	903	909	100365000	917
09/24/2008	953	883	900	133776300	936
09/22/2008	909	889	900	110385400	898
09/19/2008	865	823	823	116487400	862
09/18/2008	781	750	760	82605000	773
09/17/2008	830	793	816	104318300	800
09/16/2008	811	764	768	94475400	792
09/12/2008	863	829	833	94517800	858
09/11/2008	845	819	840	70403700	823
09/10/2008	883	810	810	103493100	867
09/09/2008	849	822	831	75991900	840
09/08/2008	850	811	820	107063400	850
09/05/2008	768	741	763	78912700	750
09/04/2008	819	791	813	48693500	793
09/03/2008	828	812	820	30543800	817
09/02/2008	840	809	818	56904100	811
09/01/2008	834	818	832	33107600	824
08/29/2008	843	826	830	52329300	839
08/28/2008	824	804	824	33884500	810
08/27/2008	826	813	813	32464100	817
08/26/2008	820	799	801	50209500	820
08/25/2008	835	816	820	64210500	831
08/22/2008	805	789	803	53585600	793
08/21/2008	827	808	825	40812100	810
08/20/2008	825	805	812	56392400	817
08/19/2008	836	819	826	37361000	829
08/18/2008	852	817	821	51183200	845
08/15/2008	828	812	825	54788300	818
08/14/2008	833	813	815	54566200	820
08/13/2008	867	836	867	66483000	841
08/12/2008	905	875	896	56011400	878
08/11/2008	885	864	865	67152100	876
08/08/2008	853	820	830	107486600	845
08/07/2008	883	866	880	57139100	869
08/06/2008	907	877	895	102615400	904

08/05/2008	927	873	892	60684700	915
08/04/2008	926	897	919	42597600	901
08/01/2008	964	924	964	51461000	929
07/31/2008	983	951	980	45334400	971
07/30/2008	976	963	971	32328700	974
07/29/2008	960	936	954	48631900	958
07/28/2008	992	970	985	42494000	974
07/25/2008	1012	976	1012	72287800	976
07/24/2008	1036	1016	1030	60126200	1032
07/23/2008	1022	1004	1010	67455300	1010
07/22/2008	986	954	961	52244000	986
07/18/2008	984	951	975	53150200	951
07/17/2008	978	954	967	74440200	955
07/16/2008	934	902	920	68253400	927
07/15/2008	951	924	948	59441200	926
07/14/2008	1011	977	982	57350300	978
07/11/2008	1006	955	970	75038000	992
07/10/2008	996	944	950	56096900	988
07/09/2008	980	952	963	52849900	955
07/08/2008	967	932	967	48609700	934
07/07/2008	970	922	927	44188100	967
07/04/2008	953	918	951	46062200	937
07/03/2008	954	907	914	71174600	949
07/02/2008	952	917	940	59300100	920
07/01/2008	958	929	946	39057500	929
06/30/2008	948	926	935	51343000	941
06/27/2008	942	926	935	56205200	933
06/26/2008	985	962	970	50680400	965
06/25/2008	997	963	997	67670300	967
06/24/2008	1003	981	985	49264900	989
06/23/2008	1002	981	988	62319400	988
06/20/2008	1039	1005	1032	67939300	1005
06/19/2008	1061	1028	1060	59964600	1038
06/18/2008	1085	1061	1073	48777600	1077
06/17/2008	1104	1078	1097	53167300	1080
06/16/2008	1082	1040	1072	62854400	1082
06/13/2008	1062	1023	1037	72122100	1054
06/12/2008	1054	1026	1036	63751900	1042
06/11/2008	1082	1048	1082	45916800	1056
06/10/2008	1099	1062	1097	49213600	1066
06/09/2008	1103	1081	1085	51729300	1086
06/06/2008	1156	1124	1151	50453700	1125
06/05/2008	1140	1108	1132	57754000	1117
06/04/2008	1150	1120	1132	76763900	1150
06/03/2008	1135	1098	1103	92248400	1118
06/02/2008	1137	1077	1082	127400000	1129
05/30/2008	1082	1038	1040	116459800	1078
05/29/2008	1014	998	1000	56630700	1010
05/28/2008	1023	989	1011	54373200	991
05/27/2008	1015	977	981	59854500	1013

05/26/2008	996	976	989	54292800	976
05/23/2008	1024	1002	1018	72379600	1012
05/22/2008	1017	973	978	68382800	1017
05/21/2008	1021	999	1015	66186300	1008
05/20/2008	1076	1047	1068	61989400	1055
05/19/2008	1106	1065	1080	55412300	1084
05/16/2008	1130	1083	1130	63215900	1090
05/15/2008	1100	1058	1065	79129400	1080
05/14/2008	1060	1021	1037	79874500	1055
05/13/2008	1091	1063	1090	51239800	1077
05/12/2008	1088	1053	1080	55936000	1070
05/09/2008	1129	1085	1129	42491600	1088
05/08/2008	1131	1115	1128	47322100	1117
05/07/2008	1169	1147	1156	65219400	1160
05/02/2008	1155	1128	1155	59098600	1131
05/01/2008	1135	1097	1124	52901000	1101
04/30/2008	1173	1114	1124	91671500	1144
04/28/2008	1156	1089	1090	135810300	1144
04/25/2008	1052	1010	1010	72877800	1040
04/24/2008	1025	996	1014	50826800	996
04/23/2008	1034	996	997	65816300	1006
04/22/2008	1035	1016	1028	36480200	1022
04/21/2008	1049	1028	1049	48139500	1045
04/18/2008	1020	990	1020	42681500	1010
04/17/2008	1021	1001	1014	61811700	1004
04/16/2008	990	958	960	63466200	978
04/15/2008	952	913	925	55022500	940
04/14/2008	934	919	924	57702000	927
04/11/2008	963	934	943	56647200	963
04/10/2008	962	916	925	54131700	947
04/09/2008	974	935	970	38720000	942
04/08/2008	992	964	991	47454000	968
04/07/2008	996	962	982	55868600	991
04/04/2008	1004	976	985	71074300	987
04/03/2008	996	952	962	76532100	992
04/02/2008	969	919	926	88038200	962
04/01/2008	882	856	863	39232200	876
03/31/2008	882	849	876	43484800	860
03/28/2008	900	857	871	47160700	886
03/27/2008	893	869	876	44774300	877
03/26/2008	918	881	912	42927600	896
03/25/2008	931	890	927	57221700	919

Sumitomo Mitsui Financial Group

Date	High	Low	Open	Volume	Close
06/28/2013	4610	4455	4470	14914100	4550
06/27/2013	4420	4325	4350	8924300	4420
06/26/2013	4385	4275	4300	9548800	4290

06/25/2013	4335	4210	4300	10370700	4265
06/24/2013	4440	4305	4390	9866800	4325
06/21/2013	4360	4135	4140	13057800	4320
06/20/2013	4335	4180	4180	12325500	4270
06/19/2013	4280	4125	4130	16146300	4240
06/18/2013	4080	3995	4060	6553200	4030
06/17/2013	4065	3930	3950	7935000	4055
06/14/2013	4165	3990	4165	13678200	3990
06/13/2013	4090	3945	4055	11312000	4000
06/12/2013	4200	4070	4130	10722900	4165
06/11/2013	4320	4170	4235	13341400	4225
06/10/2013	4290	4175	4210	11272500	4240
06/07/2013	4170	3915	4030	14216100	4050
06/06/2013	4190	3975	4030	14892100	4060
06/05/2013	4250	4030	4200	15244700	4060
06/04/2013	4225	3875	3900	25337200	4185
06/03/2013	4020	3760	4015	17770400	3840
05/31/2013	4140	4055	4130	13159800	4055
05/30/2013	4240	4010	4115	14001300	4040
05/29/2013	4295	4120	4280	12805500	4195
05/28/2013	4210	4030	4040	14565500	4145
05/27/2013	4260	4060	4140	15130700	4060
05/24/2013	4500	4040	4370	23973300	4210
05/23/2013	4690	4245	4640	25880600	4300
05/22/2013	4755	4645	4695	11258500	4665
05/21/2013	4675	4585	4655	12904300	4640
05/20/2013	4805	4705	4785	8186900	4710
05/17/2013	4770	4670	4720	9913200	4750
05/16/2013	4910	4740	4805	17429300	4770
05/15/2013	4975	4870	4910	18474900	4915
05/14/2013	4980	4785	4980	12873600	4805
05/13/2013	4995	4690	4715	24669600	4930
05/10/2013	4685	4615	4655	11071800	4670
05/09/2013	4675	4580	4650	8371100	4580
05/08/2013	4710	4660	4695	9545000	4675
05/07/2013	4730	4665	4720	8833400	4690
05/02/2013	4640	4485	4485	9994100	4600
05/01/2013	4620	4525	4600	7383600	4525
04/30/2013	4695	4600	4660	10769600	4605
04/26/2013	4640	4555	4630	10357800	4590
04/25/2013	4625	4470	4495	16010600	4600
04/24/2013	4480	4425	4465	9553300	4455
04/23/2013	4470	4385	4470	8332800	4410
04/22/2013	4530	4435	4520	10169300	4445
04/19/2013	4495	4365	4490	12265500	4395
04/18/2013	4615	4450	4500	16189900	4455
04/17/2013	4565	4400	4440	15815500	4530
04/16/2013	4465	4355	4370	16840700	4355
04/15/2013	4620	4465	4600	13037400	4510
04/12/2013	4680	4595	4640	13253100	4665

04/11/2013	4710	4590	4670	18352600	4695
04/10/2013	4655	4290	4300	30917600	4620
04/09/2013	4520	4310	4500	20730400	4330
04/08/2013	4400	4275	4305	19905200	4395
04/05/2013	4600	4110	4330	35672100	4150
04/04/2013	3975	3635	3665	16821600	3960
04/03/2013	3735	3635	3720	9021200	3715
04/02/2013	3725	3545	3565	13635900	3695
04/01/2013	3785	3615	3785	9202500	3635
03/29/2013	3860	3760	3850	7433100	3775
03/28/2013	3855	3755	3850	9485700	3840
03/27/2013	3905	3855	3900	6829600	3880
03/26/2013	3945	3885	3900	8669600	3900
03/25/2013	3995	3925	3990	8309400	3930
03/22/2013	3985	3925	3980	8219500	3930
03/21/2013	4060	4000	4020	10552000	4000
03/19/2013	4030	3980	4015	7261100	4000
03/18/2013	3990	3920	3975	11260800	3935
03/15/2013	4150	4045	4135	11036000	4045
03/14/2013	4115	4030	4095	8470400	4095
03/13/2013	4145	4055	4080	9081700	4080
03/12/2013	4255	4090	4210	16293000	4100
03/11/2013	4150	3930	3945	23903100	4140
03/08/2013	3880	3775	3810	18169200	3880
03/07/2013	3880	3750	3875	10628300	3755
03/06/2013	3905	3825	3900	8391700	3850
03/05/2013	3935	3800	3890	15221500	3815
03/04/2013	3890	3800	3805	10558700	3835
03/01/2013	3795	3685	3710	11930400	3770
02/28/2013	3710	3635	3640	9917700	3710
02/27/2013	3705	3580	3700	9370600	3580
02/26/2013	3770	3670	3670	12002800	3690
02/25/2013	3790	3740	3780	9137900	3755
02/22/2013	3715	3590	3640	14993600	3695
02/21/2013	3800	3705	3780	8570300	3720
02/20/2013	3865	3790	3860	8274700	3825
02/19/2013	3860	3790	3820	10185800	3810
02/18/2013	3825	3700	3710	13051500	3820
02/15/2013	3730	3555	3710	15488900	3640
02/14/2013	3850	3720	3815	12774200	3760
02/13/2013	3910	3790	3880	11162700	3805
02/12/2013	3935	3835	3845	15365200	3875
02/08/2013	3815	3720	3815	11804000	3745
02/07/2013	3890	3740	3820	15774100	3790
02/06/2013	3900	3825	3900	12609000	3830
02/05/2013	3910	3720	3790	17494200	3760
02/04/2013	3875	3700	3725	17325500	3860
02/01/2013	3770	3640	3700	16792100	3655
01/31/2013	3690	3550	3550	21460600	3670
01/30/2013	3495	3420	3450	10164400	3490

01/29/2013	3475	3310	3325	19200500	3450
01/28/2013	3335	3300	3315	5458600	3305
01/25/2013	3335	3285	3305	6255500	3300
01/24/2013	3275	3155	3155	8131800	3265
01/23/2013	3265	3200	3220	5857100	3200
01/22/2013	3345	3230	3295	9834100	3255
01/21/2013	3320	3270	3315	5370600	3300
01/18/2013	3335	3280	3330	8229800	3315
01/17/2013	3285	3160	3275	8793300	3240
01/16/2013	3330	3235	3320	7656600	3235
01/15/2013	3365	3320	3360	6191100	3335
01/11/2013	3375	3320	3355	8748000	3330
01/10/2013	3345	3220	3235	15849800	3285
01/09/2013	3210	3090	3100	7519400	3185
01/08/2013	3185	3135	3145	6700500	3150
01/07/2013	3245	3180	3245	6170600	3190
01/04/2013	3250	3165	3250	9494100	3225
12/28/2012	3125	3060	3100	6675300	3115
12/27/2012	3125	3080	3100	6212300	3080
12/26/2012	3100	3060	3100	3654500	3085
12/25/2012	3105	3055	3090	5140200	3060
12/21/2012	3110	2973	3075	13059000	3035
12/20/2012	3085	2984	3030	14494300	3035
12/19/2012	3025	2959	2962	15859400	3010
12/18/2012	2917	2792	2800	13826400	2888
12/17/2012	2840	2790	2840	9198700	2797
12/14/2012	2790	2745	2746	9406000	2780
12/13/2012	2796	2744	2746	11219700	2772
12/12/2012	2709	2687	2698	4095400	2698
12/11/2012	2699	2667	2697	3646200	2679
12/10/2012	2718	2686	2708	5081600	2692
12/07/2012	2723	2673	2680	10018300	2709
12/06/2012	2680	2660	2670	7200000	2660
12/05/2012	2663	2627	2639	4861600	2640
12/04/2012	2657	2632	2645	5432700	2652
12/03/2012	2673	2652	2670	6360500	2660
11/30/2012	2675	2614	2619	11911700	2654
11/29/2012	2630	2607	2610	4450700	2608
11/28/2012	2623	2586	2611	5324600	2592
11/27/2012	2629	2586	2586	7725000	2623
11/26/2012	2628	2585	2597	6994300	2588
11/22/2012	2604	2558	2594	6677000	2576
11/21/2012	2595	2563	2590	4950800	2576
11/20/2012	2589	2560	2584	5696700	2562
11/19/2012	2584	2558	2572	7272700	2558
11/16/2012	2569	2511	2521	12316200	2529
11/15/2012	2463	2381	2385	9132300	2448
11/14/2012	2382	2360	2368	3744500	2369
11/13/2012	2376	2357	2375	3593600	2368
11/12/2012	2382	2367	2380	4349700	2371

11/09/2012	2399	2380	2396	4267300	2395
11/08/2012	2420	2402	2409	4120800	2418
11/07/2012	2461	2427	2456	4430500	2436
11/06/2012	2462	2432	2458	3305400	2442
11/05/2012	2488	2461	2464	3423400	2468
11/02/2012	2483	2457	2460	5999500	2475
11/01/2012	2453	2426	2438	3845700	2435
10/31/2012	2464	2430	2439	5408900	2444
10/30/2012	2449	2417	2428	5936400	2417
10/29/2012	2445	2418	2425	7669100	2420
10/26/2012	2440	2398	2436	6360100	2400
10/25/2012	2443	2412	2414	4601200	2439
10/24/2012	2444	2414	2425	6945100	2418
10/23/2012	2488	2438	2487	5147900	2450
10/22/2012	2476	2431	2435	3949900	2475
10/19/2012	2493	2452	2466	4764500	2471
10/18/2012	2499	2440	2441	8313300	2471
10/17/2012	2433	2409	2424	5433600	2413
10/16/2012	2417	2391	2397	5858100	2399
10/15/2012	2371	2333	2360	4319600	2361
10/12/2012	2368	2342	2350	4029200	2355
10/11/2012	2374	2330	2338	7402600	2350
10/10/2012	2385	2361	2374	5503200	2373
10/09/2012	2448	2396	2433	5824300	2403
10/05/2012	2462	2411	2454	5982300	2427
10/04/2012	2459	2403	2403	6848400	2439
10/03/2012	2402	2376	2393	4709600	2390
10/02/2012	2431	2395	2418	3766400	2395
10/01/2012	2426	2391	2415	6046500	2402
09/28/2012	2487	2424	2482	5833100	2440
09/27/2012	2488	2451	2469	4816900	2476
09/26/2012	2491	2466	2478	5061800	2476
09/25/2012	2562	2525	2526	5555000	2551
09/24/2012	2555	2519	2534	5074900	2541
09/21/2012	2566	2537	2544	5396400	2539
09/20/2012	2604	2546	2577	7113400	2553
09/19/2012	2642	2559	2590	11591500	2603
09/18/2012	2605	2557	2586	7951000	2583
09/14/2012	2605	2511	2513	13502100	2585
09/13/2012	2489	2468	2483	3930900	2474
09/12/2012	2494	2462	2462	5290800	2484
09/11/2012	2459	2433	2451	3367400	2459
09/10/2012	2495	2444	2458	5055600	2478
09/07/2012	2463	2434	2458	6966000	2457
09/06/2012	2403	2356	2374	5711200	2395
09/05/2012	2418	2365	2418	5617900	2373
09/04/2012	2436	2396	2434	4456300	2421
09/03/2012	2466	2426	2430	4201800	2433
08/31/2012	2464	2421	2449	5467100	2424
08/30/2012	2495	2474	2487	2568400	2476

08/29/2012	2504	2469	2479	3225000	2492
08/28/2012	2506	2466	2501	4760100	2469
08/27/2012	2530	2498	2512	3057500	2498
08/24/2012	2515	2499	2510	4357200	2507
08/23/2012	2541	2509	2511	4188000	2537
08/22/2012	2541	2501	2525	4806700	2525
08/21/2012	2527	2497	2500	3780300	2512
08/20/2012	2542	2494	2530	5582400	2500
08/17/2012	2519	2484	2488	9698400	2514
08/16/2012	2469	2418	2419	7879300	2464
08/15/2012	2443	2387	2441	10272900	2412
08/14/2012	2534	2449	2534	8609200	2466
08/13/2012	2538	2516	2534	2455000	2526
08/10/2012	2543	2506	2537	3927300	2533
08/09/2012	2538	2505	2521	4206800	2537
08/08/2012	2564	2504	2554	4983700	2519
08/07/2012	2541	2513	2520	3043700	2538
08/06/2012	2540	2516	2520	3949300	2519
08/03/2012	2501	2479	2500	4121200	2490
08/02/2012	2545	2487	2489	5420400	2534
08/01/2012	2512	2466	2496	5086500	2489
07/31/2012	2533	2480	2487	7071500	2488
07/30/2012	2511	2481	2502	4731600	2502
07/27/2012	2485	2452	2473	5741400	2478
07/26/2012	2443	2373	2378	8136200	2440
07/25/2012	2381	2336	2370	6449000	2368
07/24/2012	2393	2358	2362	5857900	2384
07/23/2012	2419	2367	2401	7198000	2372
07/20/2012	2509	2419	2507	8152400	2443
07/19/2012	2532	2504	2510	3689700	2516
07/18/2012	2541	2478	2532	6022000	2494
07/17/2012	2548	2511	2528	6174300	2523
07/13/2012	2554	2518	2547	4404300	2527
07/12/2012	2599	2535	2596	6385500	2546
07/11/2012	2600	2552	2561	5926300	2600
07/10/2012	2642	2575	2640	5501900	2577
07/09/2012	2631	2600	2600	3200000	2610
07/06/2012	2668	2638	2640	5791800	2647
07/05/2012	2664	2632	2632	5052800	2651
07/04/2012	2679	2633	2664	5446200	2644
07/03/2012	2671	2640	2642	7665200	2660
07/02/2012	2651	2613	2650	4402000	2617
06/29/2012	2632	2565	2572	7267600	2612
06/28/2012	2595	2546	2548	6842400	2588
06/27/2012	2524	2465	2471	4607900	2520
06/26/2012	2508	2450	2485	6105900	2470
06/25/2012	2543	2498	2521	4056500	2501
06/22/2012	2533	2497	2500	5843800	2513
06/21/2012	2560	2529	2555	5748700	2539
06/20/2012	2547	2510	2510	6421300	2537

06/19/2012	2512	2471	2499	4182100	2480
06/18/2012	2522	2492	2515	5478000	2493
06/15/2012	2467	2413	2460	6313000	2449
06/14/2012	2457	2369	2371	10382100	2427
06/13/2012	2392	2342	2364	4371100	2371
06/12/2012	2364	2328	2338	4598900	2364
06/11/2012	2398	2361	2395	4803700	2374
06/08/2012	2397	2338	2394	7699900	2350
06/07/2012	2412	2387	2400	6547400	2402
06/06/2012	2359	2288	2303	7685600	2344
06/05/2012	2302	2243	2250	5469700	2296
06/04/2012	2251	2231	2245	4515300	2243
06/01/2012	2306	2269	2269	5927200	2284
05/31/2012	2289	2262	2270	4967100	2289
05/30/2012	2337	2293	2325	4579700	2306
05/29/2012	2331	2286	2303	4280000	2331
05/28/2012	2320	2292	2292	3931800	2313
05/25/2012	2320	2291	2316	5536600	2299
05/24/2012	2333	2305	2318	5315500	2323
05/23/2012	2349	2310	2336	5993900	2310
05/22/2012	2343	2318	2334	4738800	2334
05/21/2012	2350	2300	2322	5096200	2300
05/18/2012	2354	2319	2340	8356800	2322
05/17/2012	2403	2330	2336	7361400	2393
05/16/2012	2381	2327	2356	5732700	2342
05/15/2012	2360	2324	2345	5795400	2350
05/14/2012	2410	2365	2365	5347400	2378
05/11/2012	2410	2346	2393	8662100	2355
05/10/2012	2434	2400	2400	4832800	2403
05/09/2012	2442	2408	2440	5653300	2420
05/08/2012	2474	2444	2472	3928700	2464
05/07/2012	2458	2436	2450	6530100	2446
05/02/2012	2531	2495	2525	5103700	2518
05/01/2012	2558	2497	2553	7664000	2507
04/27/2012	2645	2565	2574	7661700	2584
04/26/2012	2640	2574	2612	5883700	2593
04/25/2012	2621	2585	2614	4821200	2588
04/24/2012	2600	2567	2599	7378600	2573
04/23/2012	2679	2628	2653	3252700	2634
04/20/2012	2673	2631	2672	4053600	2647
04/19/2012	2696	2662	2680	4895100	2678
04/18/2012	2722	2691	2700	8432700	2693
04/17/2012	2666	2628	2648	4943000	2631
04/16/2012	2704	2641	2704	7678500	2643
04/13/2012	2734	2673	2677	10961700	2726
04/12/2012	2634	2601	2621	6786200	2627
04/11/2012	2613	2571	2575	8218900	2603
04/10/2012	2643	2601	2603	7339300	2613
04/09/2012	2607	2573	2580	5188000	2588
04/06/2012	2655	2613	2640	4511000	2623

04/05/2012	2669	2623	2650	7502700	2650
04/04/2012	2745	2674	2731	6469700	2688
04/03/2012	2764	2721	2764	4943500	2730
04/02/2012	2788	2753	2760	6114300	2770
03/30/2012	2768	2713	2768	6563100	2723
03/29/2012	2815	2763	2811	6229800	2773
03/28/2012	2855	2810	2830	6268900	2815
03/27/2012	2882	2845	2848	8708500	2878
03/26/2012	2849	2798	2839	5923300	2809
03/23/2012	2842	2823	2826	6424200	2828
03/22/2012	2887	2840	2850	6193700	2873
03/21/2012	2910	2852	2890	9262700	2860
03/19/2012	2933	2881	2891	6898300	2924
03/16/2012	2887	2857	2876	6759300	2886
03/15/2012	2894	2849	2890	6606300	2865
03/14/2012	2875	2856	2860	8373200	2865
03/13/2012	2826	2767	2769	10030900	2794
03/12/2012	2809	2761	2791	6489300	2763
03/09/2012	2795	2753	2780	12567000	2784
03/08/2012	2745	2691	2700	8469800	2735
03/07/2012	2674	2632	2639	8184500	2669
03/06/2012	2729	2682	2714	6694700	2689
03/05/2012	2736	2703	2725	5086200	2714
03/02/2012	2756	2723	2743	8676400	2727
03/01/2012	2782	2704	2757	10359600	2723
02/29/2012	2806	2744	2794	9628600	2757
02/28/2012	2777	2723	2725	8409200	2773
02/27/2012	2802	2755	2785	10218900	2756
02/24/2012	2765	2705	2705	10569700	2755
02/23/2012	2723	2658	2683	8342800	2712
02/22/2012	2707	2652	2652	7278500	2698
02/21/2012	2707	2662	2700	8541800	2674
02/20/2012	2735	2703	2728	6312600	2707
02/17/2012	2748	2680	2739	8836100	2682
02/16/2012	2722	2667	2695	9747500	2667
02/15/2012	2728	2635	2640	17483700	2703
02/14/2012	2603	2552	2563	7184200	2599
02/13/2012	2579	2532	2534	6522300	2567
02/10/2012	2602	2536	2600	10331400	2544
02/09/2012	2606	2555	2583	9301800	2606
02/08/2012	2582	2556	2558	8570200	2582
02/07/2012	2545	2517	2520	6138800	2542
02/06/2012	2533	2510	2525	6594200	2517
02/03/2012	2523	2463	2477	7068000	2477
02/02/2012	2527	2490	2495	9976200	2505
02/01/2012	2460	2409	2411	7372900	2453
01/31/2012	2451	2421	2431	10270000	2425
01/30/2012	2403	2372	2390	5337100	2389
01/27/2012	2407	2379	2385	6989200	2383
01/26/2012	2436	2404	2421	5922700	2409

01/25/2012	2445	2391	2412	6791000	2430
01/24/2012	2437	2393	2417	8808600	2409
01/23/2012	2411	2385	2395	7601800	2397
01/20/2012	2387	2333	2340	15210500	2373
01/19/2012	2284	2245	2252	7241500	2275
01/18/2012	2255	2199	2212	6950300	2221
01/17/2012	2224	2206	2209	3878600	2221
01/16/2012	2223	2190	2221	6267700	2194
01/13/2012	2257	2232	2249	5685800	2243
01/12/2012	2242	2218	2235	5071600	2236
01/11/2012	2238	2208	2208	7315400	2233
01/10/2012	2221	2187	2194	4993400	2192
01/06/2012	2225	2181	2205	5364000	2188
01/05/2012	2237	2202	2220	4939600	2209
01/04/2012	2231	2161	2161	9782800	2224
12/30/2011	2145	2130	2135	3444700	2144
12/29/2011	2134	2117	2120	3980300	2124
12/28/2011	2149	2110	2148	5484800	2118
12/27/2011	2174	2155	2168	2504300	2157
12/26/2011	2184	2161	2178	4124600	2171
12/22/2011	2171	2155	2169	5638000	2164
12/21/2011	2189	2173	2176	6008800	2177
12/20/2011	2159	2137	2159	6416700	2145
12/19/2011	2176	2144	2170	7701800	2160
12/16/2011	2224	2182	2214	9238000	2190
12/15/2011	2225	2204	2213	7104100	2214
12/14/2011	2234	2213	2230	6399500	2230
12/13/2011	2253	2237	2252	7688100	2239
12/12/2011	2282	2250	2255	8026800	2273
12/09/2011	2266	2230	2243	15914400	2236
12/08/2011	2263	2229	2235	7582300	2243
12/07/2011	2261	2220	2228	9113500	2250
12/06/2011	2248	2209	2215	7716500	2212
12/05/2011	2226	2186	2194	8629500	2212
12/02/2011	2174	2156	2157	6623900	2164
12/01/2011	2180	2145	2171	10599300	2151
11/30/2011	2104	2067	2085	6861800	2089
11/29/2011	2111	2075	2096	5550800	2111
11/28/2011	2093	2055	2069	5941400	2082
11/25/2011	2054	2023	2024	5535600	2038
11/24/2011	2053	2024	2029	5276800	2029
11/22/2011	2068	2016	2016	5359700	2068
11/21/2011	2074	2015	2015	7757300	2053
11/18/2011	2078	2031	2075	8266900	2051
11/17/2011	2112	2062	2072	5953200	2109
11/16/2011	2112	2082	2105	6163900	2099
11/15/2011	2134	2089	2110	11039000	2094
11/14/2011	2096	2058	2064	8946800	2066
11/11/2011	2039	2007	2017	6394000	2022
11/10/2011	2052	2003	2045	15163200	2030

11/09/2011	2167	2014	2139	23784200	2130
11/08/2011	2186	2105	2171	5660700	2119
11/07/2011	2182	2162	2171	3260200	2170
11/04/2011	2199	2156	2190	6602400	2164
11/02/2011	2170	2140	2170	6504600	2144
11/01/2011	2241	2185	2201	5583100	2192
10/31/2011	2281	2215	2252	7718100	2216
10/28/2011	2312	2252	2257	13675600	2253
10/27/2011	2243	2109	2125	10039600	2234
10/26/2011	2142	2100	2112	4428400	2126
10/25/2011	2174	2111	2166	8467700	2132
10/24/2011	2171	2142	2151	4902000	2164
10/21/2011	2170	2131	2149	3898200	2140
10/20/2011	2167	2133	2162	3776200	2146
10/19/2011	2195	2146	2158	5325300	2155
10/18/2011	2152	2132	2138	4165700	2152
10/17/2011	2205	2156	2160	6008300	2188
10/14/2011	2171	2127	2146	5921700	2128
10/13/2011	2160	2122	2138	7717400	2159
10/12/2011	2125	2087	2115	8997300	2104
10/11/2011	2145	2123	2129	8570200	2137
10/07/2011	2128	2079	2109	6042000	2081
10/06/2011	2100	2063	2070	7297200	2069
10/05/2011	2118	2060	2115	8331700	2066
10/04/2011	2120	2073	2099	8251100	2114
10/03/2011	2163	2103	2160	8182600	2146
09/30/2011	2256	2193	2210	10882800	2206
09/29/2011	2222	2142	2143	9844600	2219
09/28/2011	2194	2139	2143	12962000	2170
09/27/2011	2150	2110	2125	8708600	2148
09/26/2011	2095	2055	2092	8545000	2077
09/22/2011	2109	2073	2101	7837800	2089
09/21/2011	2127	2102	2110	5338100	2127
09/20/2011	2166	2113	2165	6822900	2121
09/16/2011	2186	2128	2130	11873200	2181
09/15/2011	2112	2088	2094	5272800	2095
09/14/2011	2111	2070	2098	6562400	2072
09/13/2011	2112	2077	2092	7960600	2105
09/12/2011	2099	2073	2090	7788600	2080
09/09/2011	2145	2093	2093	7318600	2132
09/08/2011	2160	2108	2142	5762200	2110
09/07/2011	2130	2106	2129	6654700	2125
09/06/2011	2147	2096	2144	9737500	2098
09/05/2011	2192	2164	2180	6558500	2172
09/02/2011	2236	2202	2228	7604100	2211
09/01/2011	2279	2242	2251	7997600	2250
08/31/2011	2255	2218	2234	6685400	2255
08/30/2011	2262	2217	2220	9001800	2235
08/29/2011	2214	2178	2200	6485000	2187
08/26/2011	2197	2171	2177	6401900	2188

08/25/2011	2208	2161	2169	8828700	2177
08/24/2011	2247	2170	2215	10392800	2170
08/23/2011	2216	2166	2175	7727800	2209
08/22/2011	2206	2174	2201	5430500	2177
08/19/2011	2214	2172	2177	8567400	2200
08/18/2011	2248	2225	2246	4819300	2227
08/17/2011	2260	2225	2226	5017200	2257
08/16/2011	2269	2227	2260	5009300	2239
08/15/2011	2259	2227	2251	4812600	2243
08/12/2011	2270	2214	2263	6426900	2227
08/11/2011	2242	2208	2210	8130300	2225
08/10/2011	2305	2260	2299	9353600	2266
08/09/2011	2259	2192	2240	13330400	2259
08/08/2011	2315	2293	2310	8591400	2310
08/05/2011	2363	2332	2349	9541100	2363
08/04/2011	2455	2411	2429	7500500	2423
08/03/2011	2434	2413	2425	7722200	2428
08/02/2011	2495	2473	2488	5628800	2480
08/01/2011	2539	2494	2500	12711700	2505
07/29/2011	2472	2432	2442	5915500	2434
07/28/2011	2472	2448	2453	5776400	2460
07/27/2011	2517	2478	2516	7474400	2496
07/26/2011	2546	2503	2512	9269600	2527
07/25/2011	2535	2484	2526	7971700	2497
07/22/2011	2542	2503	2503	11621500	2530
07/21/2011	2465	2441	2454	4874900	2442
07/20/2011	2455	2425	2432	5390800	2430
07/19/2011	2421	2389	2407	8321500	2404
07/15/2011	2441	2405	2420	6668600	2435
07/14/2011	2464	2409	2461	13498500	2415
07/13/2011	2488	2446	2447	9378200	2471
07/12/2011	2499	2457	2480	10372600	2466
07/11/2011	2566	2516	2554	9416100	2520
07/08/2011	2608	2563	2585	7972000	2569
07/07/2011	2580	2540	2553	9751900	2568
07/06/2011	2582	2544	2582	10427800	2582
07/05/2011	2621	2568	2571	14016100	2586
07/04/2011	2578	2533	2538	11272400	2567
07/01/2011	2515	2490	2494	8391600	2500
06/30/2011	2494	2457	2463	12638700	2468
06/29/2011	2444	2418	2431	7223500	2437
06/28/2011	2446	2394	2430	7415600	2408
06/27/2011	2416	2363	2389	9569000	2404
06/24/2011	2412	2356	2367	7165700	2399
06/23/2011	2394	2362	2370	7632600	2365
06/22/2011	2388	2336	2340	9134200	2375
06/21/2011	2336	2314	2330	6604200	2325
06/20/2011	2342	2303	2310	5786600	2311
06/17/2011	2333	2299	2326	6933600	2305
06/16/2011	2345	2306	2309	7598200	2320

06/15/2011	2369	2324	2367	6877500	2335
06/14/2011	2361	2284	2285	11322000	2345
06/13/2011	2307	2263	2272	5529700	2294
06/10/2011	2317	2273	2295	8680600	2287
06/09/2011	2289	2258	2287	8236900	2272
06/08/2011	2314	2281	2296	6963400	2293
06/07/2011	2285	2251	2269	7708500	2275
06/06/2011	2305	2267	2300	12100000	2269
06/03/2011	2329	2311	2315	7137600	2312
06/02/2011	2343	2309	2328	10913000	2336
06/01/2011	2373	2323	2350	10729800	2366
05/31/2011	2354	2306	2310	9017600	2350
05/30/2011	2350	2318	2346	7622200	2335
05/27/2011	2388	2323	2341	10205200	2363
05/26/2011	2355	2334	2347	6973200	2342
05/25/2011	2352	2318	2321	12739200	2339
05/24/2011	2313	2281	2283	12982400	2304
05/23/2011	2365	2308	2356	14580000	2309
05/20/2011	2409	2362	2373	14609200	2365
05/19/2011	2491	2400	2479	13418500	2413
05/18/2011	2481	2393	2396	15943000	2464
05/17/2011	2397	2354	2375	13709100	2381
05/16/2011	2440	2397	2440	13317900	2401
05/13/2011	2559	2408	2556	21442300	2452
05/12/2011	2572	2540	2555	5958300	2549
05/11/2011	2623	2565	2618	7372100	2574
05/10/2011	2601	2556	2579	9139700	2595
05/09/2011	2576	2540	2547	8050800	2575
05/06/2011	2548	2514	2527	7702400	2535
05/02/2011	2590	2540	2565	9623800	2577
04/28/2011	2499	2469	2472	10412500	2495
04/27/2011	2489	2440	2468	8902900	2442
04/26/2011	2460	2436	2459	6067300	2444
04/25/2011	2471	2423	2423	7516900	2455
04/22/2011	2457	2415	2436	6991800	2436
04/21/2011	2469	2430	2451	10169600	2446
04/20/2011	2466	2434	2443	9036800	2457
04/19/2011	2456	2419	2430	11583200	2441
04/18/2011	2524	2464	2516	10449700	2464
04/15/2011	2589	2510	2569	9125000	2515
04/14/2011	2569	2524	2550	7441300	2558
04/13/2011	2567	2525	2528	7590800	2565
04/12/2011	2535	2503	2530	9653400	2526
04/11/2011	2581	2556	2563	8871300	2573
04/08/2011	2588	2473	2485	14664400	2580
04/07/2011	2551	2496	2521	15754400	2500
04/06/2011	2526	2468	2520	20435700	2494
04/05/2011	2583	2522	2579	10298400	2545
04/04/2011	2622	2580	2618	8976500	2583
04/01/2011	2652	2601	2618	14459800	2601

03/31/2011	2652	2577	2610	16639300	2586
03/30/2011	2612	2553	2599	17110700	2576
03/29/2011	2659	2576	2635	15315000	2623
03/28/2011	2702	2627	2669	17161200	2700
03/25/2011	2733	2635	2728	12801100	2675
03/24/2011	2735	2704	2719	8488400	2711
03/23/2011	2755	2658	2710	14540700	2732
03/22/2011	2731	2636	2657	19979800	2715
03/18/2011	2566	2508	2531	14751700	2547
03/17/2011	2550	2462	2475	14591200	2511
03/16/2011	2628	2476	2610	24895800	2575
03/15/2011	2609	2235	2601	26381400	2495
03/14/2011	2765	2645	2672	21570400	2688
03/11/2011	2920	2872	2876	13833300	2872
03/10/2011	2992	2917	2992	13225100	2924
03/09/2011	3045	2980	3025	11097600	2997
03/08/2011	3030	2983	3025	13794500	2988
03/07/2011	3070	3010	3060	8804200	3030
03/04/2011	3140	3070	3140	8720700	3085
03/03/2011	3105	3055	3090	11105200	3070
03/02/2011	3125	3085	3110	9790900	3095
03/01/2011	3190	3125	3125	12561200	3185
02/28/2011	3095	3025	3060	7693200	3085
02/25/2011	3075	3030	3055	10990800	3060
02/24/2011	3105	3010	3020	16640900	3040
02/23/2011	3075	2992	2994	15003400	3035
02/22/2011	3165	3045	3130	17873200	3050
02/21/2011	3205	3145	3160	11165600	3195
02/18/2011	3225	3145	3175	14046400	3165
02/17/2011	3210	3155	3190	15273200	3170
02/16/2011	3170	3075	3080	18390500	3140
02/15/2011	3095	3065	3085	8046300	3070
02/14/2011	3085	3030	3035	10888900	3070
02/10/2011	3010	2960	2960	12181200	2998
02/09/2011	3025	2971	3000	18649000	2979
02/08/2011	2986	2914	2930	20342100	2977
02/07/2011	2945	2904	2926	10614400	2909
02/04/2011	2914	2882	2905	9279800	2890
02/03/2011	2914	2850	2908	10492100	2865
02/02/2011	2909	2796	2800	20933300	2900
02/01/2011	2821	2757	2820	11089100	2774
01/31/2011	2826	2791	2823	15324800	2792
01/28/2011	2905	2838	2895	11611400	2870
01/27/2011	2928	2880	2901	9188700	2918
01/26/2011	2936	2894	2934	6746200	2896
01/25/2011	2965	2892	2897	13109700	2934
01/24/2011	2929	2859	2926	16441700	2893
01/21/2011	3020	2900	3010	16933400	2925
01/20/2011	3035	2996	3015	10462500	3005
01/19/2011	3080	3025	3060	8999700	3055

01/18/2011	3070	2996	3000	8901200	3050
01/17/2011	3080	2988	3075	10748500	3015
01/14/2011	3090	3015	3050	12693900	3015
01/13/2011	3075	3020	3065	13661600	3050
01/12/2011	3020	2934	2936	23377500	3000
01/11/2011	2935	2892	2910	8929600	2922
01/07/2011	2929	2893	2915	11478000	2910
01/06/2011	2929	2898	2907	10588300	2919
01/05/2011	2923	2883	2915	8261600	2886
01/04/2011	2946	2926	2940	8180000	2930
12/30/2010	2939	2887	2930	11466100	2892
12/29/2010	2949	2917	2929	9371400	2949
12/28/2010	2935	2910	2911	8739500	2914
12/27/2010	2910	2880	2885	8483900	2899
12/24/2010	2910	2879	2902	7919000	2888
12/22/2010	2930	2882	2885	15371300	2911
12/21/2010	2922	2876	2885	11176100	2895
12/20/2010	2930	2874	2919	12594200	2893
12/17/2010	2912	2867	2868	17282900	2891
12/16/2010	2891	2785	2790	22416700	2856
12/15/2010	2829	2794	2829	11856400	2794
12/14/2010	2813	2775	2780	16267100	2805
12/13/2010	2789	2718	2728	15600100	2789
12/10/2010	2760	2706	2746	23355800	2740
12/09/2010	2724	2645	2670	27269600	2712
12/08/2010	2620	2578	2601	11169800	2620
12/07/2010	2635	2587	2627	10541400	2600
12/06/2010	2646	2616	2630	6458900	2640
12/03/2010	2657	2622	2639	9338600	2629
12/02/2010	2629	2604	2625	8295600	2610
12/01/2010	2583	2543	2570	8807400	2564
11/30/2010	2619	2569	2596	9561300	2569
11/29/2010	2613	2573	2580	8662700	2603
11/26/2010	2610	2570	2579	7035000	2570
11/25/2010	2605	2562	2600	8256900	2590
11/24/2010	2618	2567	2588	17202800	2590
11/22/2010	2679	2648	2677	8551200	2655
11/19/2010	2685	2640	2681	15470500	2652
11/18/2010	2660	2570	2570	22348100	2652
11/17/2010	2570	2497	2503	12708600	2565
11/16/2010	2539	2508	2528	11229600	2530
11/15/2010	2554	2503	2545	9886600	2519
11/12/2010	2531	2503	2521	11413100	2509
11/11/2010	2578	2532	2540	18480400	2556
11/10/2010	2515	2415	2416	29843000	2512
11/09/2010	2393	2366	2380	7195800	2373
11/08/2010	2423	2376	2418	9507200	2382
11/05/2010	2420	2390	2392	13098300	2410
11/04/2010	2404	2369	2388	8727400	2376
11/02/2010	2372	2325	2355	11348400	2372

11/01/2010	2405	2349	2391	11018700	2361
10/29/2010	2423	2361	2389	13401500	2412
10/28/2010	2390	2358	2370	7171100	2362
10/27/2010	2413	2356	2399	12855800	2380
10/26/2010	2423	2396	2408	6564300	2401
10/25/2010	2453	2408	2428	7488700	2409
10/22/2010	2431	2378	2385	12295000	2406
10/21/2010	2388	2354	2373	8484800	2373
10/20/2010	2400	2364	2380	8730500	2388
10/19/2010	2405	2360	2380	13597000	2400
10/18/2010	2393	2349	2355	13596100	2360
10/15/2010	2436	2374	2436	13671100	2388
10/14/2010	2463	2406	2417	13560600	2450
10/13/2010	2483	2398	2475	10493100	2411
10/12/2010	2523	2452	2516	7926200	2465
10/08/2010	2531	2498	2507	8494100	2502
10/07/2010	2533	2485	2497	11541200	2496
10/06/2010	2510	2397	2481	28295700	2494
10/05/2010	2464	2365	2377	22010800	2450
10/04/2010	2441	2371	2430	12057500	2378
10/01/2010	2466	2397	2426	14187700	2449
09/30/2010	2527	2424	2520	20393000	2432
09/29/2010	2548	2511	2515	8133200	2530
09/28/2010	2577	2524	2569	9359000	2541
09/27/2010	2624	2585	2600	10778000	2620
09/24/2010	2607	2580	2585	8225800	2584
09/22/2010	2623	2601	2610	8486700	2608
09/21/2010	2660	2622	2650	8941100	2628
09/17/2010	2621	2596	2606	7185000	2609
09/16/2010	2646	2586	2644	9812200	2590
09/15/2010	2666	2607	2617	15396000	2628
09/14/2010	2649	2600	2603	14220500	2617
09/13/2010	2609	2572	2577	11459400	2586
09/10/2010	2554	2509	2515	10096700	2539
09/09/2010	2520	2497	2516	6242400	2514
09/08/2010	2532	2495	2530	14960200	2509
09/07/2010	2605	2555	2563	9923000	2568
09/06/2010	2564	2526	2538	5295200	2561
09/03/2010	2534	2506	2521	7105400	2532
09/02/2010	2538	2492	2535	9313100	2522
09/01/2010	2504	2472	2495	12595200	2502
08/31/2010	2532	2496	2530	11333900	2501
08/30/2010	2622	2553	2592	7726200	2557
08/27/2010	2575	2526	2535	9757000	2565
08/26/2010	2560	2521	2528	8822300	2558
08/25/2010	2567	2526	2567	7766900	2539
08/24/2010	2603	2569	2590	5943900	2589
08/23/2010	2632	2597	2602	5240400	2611
08/20/2010	2645	2592	2600	8363600	2613
08/19/2010	2660	2607	2624	12160200	2636

08/18/2010	2646	2580	2583	16912500	2629
08/17/2010	2566	2535	2560	6258200	2561
08/16/2010	2580	2540	2548	5265600	2580
08/13/2010	2597	2558	2585	4923400	2587
08/12/2010	2586	2530	2580	11299600	2586
08/11/2010	2679	2613	2678	7614300	2625
08/10/2010	2710	2674	2710	5208300	2691
08/09/2010	2700	2676	2685	3597400	2693
08/06/2010	2712	2689	2693	6638000	2698
08/05/2010	2729	2684	2710	7206800	2695
08/04/2010	2707	2663	2678	9078500	2683
08/03/2010	2743	2673	2720	10211700	2686
08/02/2010	2709	2657	2671	6968000	2665
07/30/2010	2693	2632	2671	10453100	2676
07/29/2010	2712	2677	2694	13649000	2679
07/28/2010	2698	2642	2646	18883000	2679
07/27/2010	2611	2543	2558	18047200	2587
07/26/2010	2559	2515	2535	7291000	2517
07/23/2010	2534	2502	2503	8939700	2519
07/22/2010	2502	2459	2460	7109800	2481
07/21/2010	2495	2451	2487	9624900	2476
07/20/2010	2503	2464	2474	11769500	2475
07/16/2010	2538	2502	2511	12172500	2514
07/15/2010	2568	2510	2565	15180100	2522
07/14/2010	2632	2573	2604	15419200	2576
07/13/2010	2575	2519	2551	16476000	2558
07/12/2010	2624	2553	2609	12276500	2562
07/09/2010	2671	2613	2670	14423200	2621
07/08/2010	2687	2648	2660	11034600	2679
07/07/2010	2659	2580	2622	11704500	2602
07/06/2010	2628	2495	2515	13359800	2620
07/05/2010	2568	2527	2544	9157900	2533
07/02/2010	2553	2509	2530	6752500	2527
07/01/2010	2533	2502	2520	7596200	2522
06/30/2010	2543	2500	2525	11629000	2538
06/29/2010	2624	2558	2610	9454600	2575
06/28/2010	2659	2598	2657	8782400	2608
06/25/2010	2706	2645	2665	11471300	2658
06/24/2010	2714	2676	2686	8645000	2676
06/23/2010	2710	2667	2673	7300900	2679
06/22/2010	2716	2655	2664	10343200	2700
06/21/2010	2713	2667	2671	7072100	2682
06/18/2010	2686	2633	2681	7780800	2650
06/17/2010	2718	2681	2704	5691600	2695
06/16/2010	2730	2689	2693	7838600	2723
06/15/2010	2687	2649	2665	6894500	2660
06/14/2010	2665	2637	2661	5035300	2646
06/11/2010	2692	2646	2673	11561700	2647
06/10/2010	2615	2588	2613	4919600	2610
06/09/2010	2625	2576	2610	11625200	2592

06/08/2010	2630	2600	2611	7751000	2609
06/07/2010	2678	2621	2669	10147200	2631
06/04/2010	2752	2715	2737	7388300	2727
06/03/2010	2753	2721	2741	7182800	2732
06/02/2010	2760	2697	2720	10474500	2712
06/01/2010	2755	2707	2718	6971500	2734
05/31/2010	2745	2703	2730	6570800	2703
05/28/2010	2780	2713	2762	11780900	2728
05/27/2010	2750	2656	2668	10262500	2717
05/26/2010	2685	2622	2668	12404700	2685
05/25/2010	2696	2634	2690	11635300	2645
05/24/2010	2743	2673	2699	12702700	2729
05/21/2010	2707	2611	2625	17447000	2700
05/20/2010	2764	2677	2724	14110700	2692
05/19/2010	2738	2668	2675	17886200	2725
05/18/2010	2808	2728	2800	15694100	2742
05/17/2010	2869	2777	2855	15703800	2789
05/14/2010	2888	2829	2854	9976900	2875
05/13/2010	2890	2822	2831	12511800	2878
05/12/2010	2847	2768	2806	20330000	2798
05/11/2010	2974	2792	2971	22317100	2815
05/10/2010	2967	2887	2898	16533900	2921
05/07/2010	2908	2841	2850	20071600	2880
05/06/2010	3015	2974	2980	21396100	2985
04/30/2010	3235	3110	3225	15761100	3120
04/28/2010	3205	3145	3150	12315900	3185
04/27/2010	3270	3230	3250	10334900	3235
04/26/2010	3310	3250	3255	11246300	3285
04/23/2010	3265	3220	3250	9347200	3230
04/22/2010	3295	3240	3285	8087400	3270
04/21/2010	3310	3255	3255	14291200	3300
04/20/2010	3235	3190	3200	10064700	3200
04/19/2010	3210	3130	3195	15776900	3175
04/16/2010	3340	3285	3300	11228600	3290
04/15/2010	3355	3325	3345	11872600	3330
04/14/2010	3320	3250	3280	10356600	3275
04/13/2010	3295	3215	3290	11130400	3265
04/12/2010	3350	3285	3310	13882900	3285
04/09/2010	3305	3240	3290	10621700	3275
04/08/2010	3310	3225	3230	22703700	3260
04/07/2010	3280	3120	3125	31976900	3260
04/06/2010	3135	3055	3100	10383600	3130
04/05/2010	3125	3090	3120	6475000	3095
04/02/2010	3145	3075	3090	11322100	3105
04/01/2010	3125	3075	3120	9382500	3085
03/31/2010	3120	3075	3110	13113200	3090
03/30/2010	3150	3110	3130	18473700	3135
03/29/2010	3090	2960	2966	23270100	3075
03/26/2010	2989	2952	2960	12486200	2978
03/25/2010	2963	2941	2958	8411600	2952

03/24/2010	2975	2940	2968	9008100	2944
03/23/2010	2988	2965	2980	8864500	2965
03/19/2010	2967	2932	2944	8365400	2963
03/18/2010	2975	2928	2969	8085300	2931
03/17/2010	2989	2954	2984	11887600	2965
03/16/2010	2973	2938	2940	9762100	2958
03/15/2010	2992	2944	2950	17953500	2947
03/12/2010	2937	2883	2900	13933300	2930
03/11/2010	2897	2870	2880	9790400	2880
03/10/2010	2887	2865	2874	7262700	2867
03/09/2010	2909	2874	2890	8330900	2876
03/08/2010	2909	2874	2888	11378900	2904
03/05/2010	2890	2853	2869	12992800	2855
03/04/2010	2877	2853	2872	8980600	2859
03/03/2010	2888	2848	2863	10269900	2888
03/02/2010	2895	2857	2882	7902000	2870
03/01/2010	2912	2865	2868	16335800	2888
02/26/2010	2866	2848	2855	8312700	2856
02/25/2010	2867	2842	2846	12765300	2853
02/24/2010	2857	2818	2856	8724000	2846
02/23/2010	2881	2848	2875	7795700	2875
02/22/2010	2896	2863	2889	9429800	2874
02/19/2010	2902	2833	2895	10676600	2855
02/18/2010	2896	2859	2870	9324900	2866
02/17/2010	2864	2823	2832	7994500	2862
02/16/2010	2821	2783	2812	7149300	2811
02/15/2010	2864	2808	2859	5711800	2812
02/12/2010	2896	2849	2887	9154300	2859
02/10/2010	2882	2822	2843	13853000	2858
02/09/2010	2848	2786	2800	16106800	2831
02/08/2010	2805	2770	2792	10685200	2774
02/05/2010	2810	2767	2771	14123000	2808
02/04/2010	2921	2833	2916	16398900	2867
02/03/2010	2972	2924	2970	12289700	2927
02/02/2010	2982	2935	2980	13773000	2962
02/01/2010	2978	2920	2970	16458000	2951
01/29/2010	2982	2928	2936	21842900	2935
01/28/2010	2975	2915	2920	78780300	2975
01/27/2010	2969	2910	2942	44811300	2921
01/26/2010	3005	2910	3005	30210500	2910
01/25/2010	3000	2929	2930	40876100	3000
01/22/2010	3010	2918	2976	42876500	3000
01/21/2010	3025	2886	2893	70046300	3020
01/20/2010	2968	2882	2950	59335200	2891
01/19/2010	3045	2924	3030	28128500	2931
01/18/2010	3160	3005	3050	36901500	3025
01/15/2010	3055	2950	2998	27789700	3050
01/14/2010	2906	2829	2837	18770200	2898
01/13/2010	2921	2805	2866	16437400	2805
01/12/2010	2900	2842	2845	13893500	2875

01/08/2010	2921	2838	2920	26782100	2900
01/07/2010	2949	2811	2839	39137300	2920
01/06/2010	2803	2697	2738	32677500	2800
01/05/2010	2755	2591	2620	49703200	2653
01/04/2010	2678	2614	2678	10182600	2615
12/30/2009	2680	2630	2665	12845700	2645
12/29/2009	2685	2635	2665	14422200	2655
12/28/2009	2790	2725	2745	9197100	2730
12/25/2009	2790	2735	2790	6966100	2745
12/24/2009	2845	2760	2835	10061600	2795
12/22/2009	2855	2815	2845	6207100	2835
12/21/2009	2855	2810	2825	8484900	2840
12/18/2009	2930	2840	2905	18278500	2840
12/17/2009	3080	2965	3070	16103300	2985
12/16/2009	3050	2980	3010	38801300	3030
12/15/2009	2720	2645	2680	14943800	2650
12/14/2009	2745	2680	2745	9547500	2715
12/11/2009	2760	2680	2750	12643300	2710
12/10/2009	2780	2700	2720	10658500	2745
12/09/2009	2775	2730	2775	6265500	2740
12/08/2009	2865	2805	2840	8340200	2815
12/07/2009	2945	2865	2930	6822600	2870
12/04/2009	2955	2880	2920	7403200	2900
12/03/2009	2935	2870	2895	8663500	2910
12/02/2009	2890	2805	2860	10748200	2830
12/01/2009	2915	2745	2810	16325600	2895
11/30/2009	2850	2690	2695	16031100	2850
11/27/2009	2680	2610	2630	11976500	2620
11/26/2009	2770	2670	2680	12408900	2720
11/25/2009	2735	2635	2650	11993400	2705
11/24/2009	2795	2675	2775	10877500	2690
11/20/2009	2825	2725	2730	16986000	2815
11/19/2009	2870	2650	2870	27721100	2720
11/18/2009	2985	2835	2980	21338900	2850
11/17/2009	3090	2995	3070	11139100	3030
11/16/2009	3210	3040	3200	15072700	3050
11/13/2009	3270	3170	3200	8837200	3240
11/12/2009	3280	3190	3240	7327700	3220
11/11/2009	3290	3160	3170	11927900	3200
11/10/2009	3190	3090	3110	8985800	3170
11/09/2009	3140	3060	3130	7912600	3060
11/06/2009	3180	3100	3160	6271000	3160
11/05/2009	3190	3090	3090	6916700	3170
11/04/2009	3130	3070	3110	5754600	3110
11/02/2009	3150	3080	3100	6146200	3110
10/30/2009	3210	3120	3200	7303800	3160
10/29/2009	3200	3040	3050	11125500	3150
10/28/2009	3170	3060	3080	9893300	3100
10/27/2009	3130	3060	3100	11558200	3090
10/26/2009	3190	3120	3180	6759100	3140

10/23/2009	3260	3150	3260	6552200	3150
10/22/2009	3230	3190	3210	6800400	3220
10/21/2009	3320	3240	3240	5307800	3310
10/20/2009	3330	3240	3310	8907300	3300
10/19/2009	3300	3100	3110	9594700	3290
10/16/2009	3230	3130	3220	11152800	3190
10/15/2009	3380	3250	3340	7611400	3250
10/14/2009	3400	3250	3390	8803000	3270
10/13/2009	3500	3430	3490	4396100	3430
10/09/2009	3490	3390	3440	7503000	3470
10/08/2009	3480	3410	3430	12308700	3430
10/07/2009	3410	3280	3290	14393900	3380
10/06/2009	3170	3100	3160	9272700	3160
10/05/2009	3060	3010	3030	9666800	3050
10/02/2009	3050	2960	3000	18447200	2965
10/01/2009	3160	3000	3150	10100200	3070
09/30/2009	3170	3090	3150	7848600	3130
09/29/2009	3080	3010	3050	10583200	3050
09/28/2009	3050	2970	3030	18150300	2985
09/25/2009	3190	3100	3120	13226100	3120
09/24/2009	3460	3300	3370	12494600	3300
09/18/2009	3440	3230	3280	18555500	3430
09/17/2009	3580	3350	3570	20834700	3360
09/16/2009	3680	3540	3650	8593500	3560
09/15/2009	3690	3600	3650	4702200	3630
09/14/2009	3710	3630	3690	3538300	3660
09/11/2009	3790	3680	3780	6759500	3710
09/10/2009	3760	3650	3660	8137700	3740
09/09/2009	3670	3590	3650	8452100	3610
09/08/2009	3750	3650	3750	10663900	3710
09/07/2009	3830	3770	3800	3405700	3790
09/04/2009	3850	3770	3840	9779000	3770
09/03/2009	3890	3830	3890	6240100	3850
09/02/2009	3930	3900	3930	6049000	3900
09/01/2009	4030	3990	4010	4313900	4010
08/31/2009	4130	3990	4070	8370500	4010
08/28/2009	4050	4020	4040	5225700	4050
08/27/2009	4040	3970	4030	6392200	4000
08/26/2009	4100	4040	4050	5036100	4080
08/25/2009	4090	4040	4070	3947300	4040
08/24/2009	4100	4060	4070	6601000	4090
08/21/2009	4100	3990	4080	6710600	4020
08/20/2009	4070	3960	3970	7461600	4040
08/19/2009	4000	3930	3990	4870000	3930
08/18/2009	4020	3940	3950	6764900	3990
08/17/2009	4140	3990	4140	7485300	4000
08/14/2009	4180	4120	4140	5510700	4150
08/13/2009	4170	4110	4150	4426700	4140
08/12/2009	4130	4070	4110	5087200	4100
08/11/2009	4170	4110	4120	7578200	4160

08/10/2009	4140	4070	4070	10398400	4110
08/07/2009	4070	3890	4040	12368300	3970
08/06/2009	4070	4000	4060	7211400	4020
08/05/2009	4170	4060	4160	5750000	4070
08/04/2009	4240	4120	4230	8924000	4150
08/03/2009	4190	4060	4080	12368300	4180
07/31/2009	4120	4040	4110	14717300	4050
07/30/2009	4030	3850	3980	8460800	4030
07/29/2009	4000	3940	3990	6870800	3970
07/28/2009	3990	3910	3940	15252300	3990
07/27/2009	3910	3800	3810	9827700	3840
07/24/2009	3870	3730	3860	6760800	3770
07/23/2009	3850	3790	3800	4936000	3810
07/22/2009	3830	3730	3790	5568800	3780
07/21/2009	3820	3770	3790	5894100	3800
07/17/2009	3780	3730	3750	7892700	3740
07/16/2009	3840	3720	3800	9917900	3730
07/15/2009	3730	3600	3730	10952400	3700
07/14/2009	3740	3590	3590	13636900	3700
07/13/2009	3620	3500	3510	9626800	3510
07/10/2009	3620	3540	3550	8991700	3550
07/09/2009	3620	3520	3600	11282600	3540
07/08/2009	3730	3630	3710	12243100	3650
07/07/2009	3920	3780	3910	11014100	3810
07/06/2009	3960	3900	3900	5005600	3920
07/03/2009	3950	3860	3880	9570800	3950
07/02/2009	4030	3930	4020	10989100	3950
07/01/2009	4040	3930	3950	16472800	4040
06/30/2009	4010	3920	3980	11384900	3930
06/29/2009	4070	3930	4040	11510100	3940
06/26/2009	4080	4020	4070	12815200	4020
06/25/2009	4070	4000	4030	9814100	4020
06/24/2009	4090	4000	4070	10582700	4020
06/23/2009	4100	4010	4010	41969600	4080
06/22/2009	4190	4110	4130	34635600	4190
06/19/2009	4100	3930	3960	22714100	4080
06/18/2009	3990	3830	3980	18443500	3920
06/17/2009	4010	3930	3970	21818400	3940
06/16/2009	4050	3970	4000	27038100	3970
06/15/2009	4320	4020	4320	40035400	4050
06/12/2009	4520	4340	4490	21530100	4350
06/11/2009	4480	4280	4310	18689400	4480
06/10/2009	4350	4090	4110	18258800	4300
06/09/2009	4220	4070	4130	14556100	4070
06/08/2009	4190	3920	3960	18213200	4170
06/05/2009	3920	3820	3830	13788100	3920
06/04/2009	3780	3670	3680	7738500	3740
06/03/2009	3750	3680	3720	5862000	3700
06/02/2009	3830	3710	3820	10623000	3710
06/01/2009	3780	3620	3640	11462100	3770

05/29/2009	3730	3650	3720	7905200	3670
05/28/2009	3760	3650	3730	14696300	3720
05/27/2009	3860	3760	3840	6800500	3770
05/26/2009	3870	3740	3850	7233800	3740
05/25/2009	3820	3740	3770	4615500	3800
05/22/2009	3850	3750	3790	6512000	3750
05/21/2009	3860	3770	3780	7056700	3840
05/20/2009	3850	3760	3790	8877200	3810
05/19/2009	3910	3770	3860	10552200	3780
05/18/2009	3890	3730	3840	9340600	3760
05/15/2009	3920	3700	3720	13266900	3920
05/14/2009	3750	3660	3730	8635700	3670
05/13/2009	3950	3800	3840	12507400	3880
05/12/2009	4080	3880	4040	11212400	3880
05/11/2009	4200	4070	4130	17875000	4160
05/08/2009	4100	3840	3910	19072100	4080
05/07/2009	3980	3790	3840	20511100	3920
05/01/2009	3510	3350	3390	12880700	3490
04/30/2009	3430	3280	3330	15972200	3400
04/28/2009	3280	3140	3140	14695300	3180
04/27/2009	3240	3120	3220	12427700	3170
04/24/2009	3260	2965	2980	23294200	3090
04/23/2009	2980	2915	2960	6801900	2955
04/22/2009	3030	2950	3020	7537100	2955
04/21/2009	2990	2905	2940	10896800	2980
04/20/2009	3060	2985	3040	7264200	3030
04/17/2009	3050	2975	3000	11502400	3040
04/16/2009	3040	2925	3030	11464800	2930
04/15/2009	3040	2980	3020	14837600	2985
04/14/2009	3120	2980	3110	20548400	3060
04/13/2009	3150	2990	3060	32021500	3040
04/10/2009	3110	3110	3110	1535500	3110
04/09/2009	3650	3390	3480	16727500	3610
04/08/2009	3560	3370	3480	10422800	3430
04/07/2009	3620	3520	3560	8799000	3570
04/06/2009	3800	3560	3710	8072000	3610
04/03/2009	3930	3600	3900	11455000	3660
04/02/2009	3800	3630	3650	9733900	3770
04/01/2009	3550	3420	3530	8450600	3510
03/31/2009	3650	3390	3500	11087800	3410
03/30/2009	3860	3510	3820	12025300	3520
03/27/2009	4070	3840	4000	7675000	3840
03/26/2009	4050	3910	3920	9282300	3960
03/25/2009	4020	3830	3930	10736000	3880
03/24/2009	3990	3890	3950	12054100	3920
03/23/2009	3840	3480	3540	15334800	3800
03/19/2009	3550	3400	3460	12223300	3540
03/18/2009	3440	3290	3410	12258700	3360
03/17/2009	3290	3060	3120	10932300	3250
03/16/2009	3090	2930	2930	11386900	3020

03/13/2009	2880	2780	2800	11442900	2850
03/12/2009	2820	2630	2805	10145500	2680
03/11/2009	2885	2810	2810	11850800	2820
03/10/2009	2745	2585	2640	14069500	2690
03/09/2009	2790	2635	2780	9055100	2645
03/06/2009	2910	2765	2870	9440600	2765
03/05/2009	3080	2955	2980	8341800	2955
03/04/2009	3010	2895	2925	10387800	2980
03/03/2009	3030	2875	2890	10574600	2985
03/02/2009	3090	2980	3060	7038800	2990
02/27/2009	3190	3050	3130	7706600	3170
02/26/2009	3220	3040	3090	8085200	3130
02/25/2009	3150	2960	3120	8869800	3120
02/24/2009	3050	2870	2875	9374200	3020
02/23/2009	3050	2735	2900	13632300	3010
02/20/2009	3040	2955	3010	7997900	2965
02/19/2009	3160	3030	3130	6243400	3030
02/18/2009	3190	3070	3170	7137300	3120
02/17/2009	3370	3230	3360	4577000	3270
02/16/2009	3410	3350	3380	3550800	3360
02/13/2009	3440	3360	3410	5093000	3390
02/12/2009	3450	3350	3400	5558700	3380
02/10/2009	3600	3430	3490	9136800	3530
02/09/2009	3610	3380	3600	4586100	3380
02/06/2009	3660	3470	3630	6575200	3510
02/05/2009	3710	3500	3620	5490700	3520
02/04/2009	3670	3510	3560	5800300	3620
02/03/2009	3770	3440	3440	10659200	3510
02/02/2009	3570	3440	3500	5772400	3490
01/30/2009	3770	3650	3660	9027400	3650
01/29/2009	3860	3650	3660	17313800	3810
01/28/2009	3530	3300	3370	11698200	3360
01/27/2009	3370	3080	3150	9618200	3320
01/26/2009	3270	3050	3210	7806500	3070
01/23/2009	3320	3190	3260	5610600	3200
01/22/2009	3490	3220	3420	11413800	3300
01/21/2009	3390	3300	3330	7163900	3340
01/20/2009	3670	3470	3650	5260400	3530
01/19/2009	3850	3670	3810	3188800	3670
01/16/2009	3760	3640	3650	4616100	3760
01/15/2009	3730	3570	3600	6617100	3590
01/14/2009	3900	3720	3740	4816200	3750
01/13/2009	3840	3710	3770	4838000	3730
01/09/2009	4110	3990	4080	4382000	4010
01/08/2009	4110	3990	4100	4105500	4030
01/07/2009	4240	4120	4140	4348700	4240
01/06/2009	4250	4070	4240	4639800	4140
01/05/2009	4250	4020	4060	4444600	4190
12/24/2008	3920	3720	3880	5540500	3760
12/22/2008	4110	3950	3960	10485500	3980

12/19/2008	4010	3760	3840	15534000	3910
12/18/2008	3890	3530	3550	18577900	3840
12/17/2008	3580	3430	3540	9673300	3540
12/16/2008	3440	3330	3430	7147500	3390
12/15/2008	3610	3520	3570	10044400	3520
12/12/2008	3530	3260	3320	17236400	3380
12/11/2008	3420	3010	3100	18027700	3420
12/10/2008	3140	2937	2964	7861200	3120
12/09/2008	3110	2926	3080	12042100	2963
12/08/2008	3090	2943	2950	7844200	3030
12/05/2008	3070	2933	3060	7913100	2960
12/04/2008	3330	3010	3310	9763700	3060
12/03/2008	3320	3250	3280	5853500	3280
12/02/2008	3300	3200	3270	6381300	3200
12/01/2008	3540	3420	3460	7375500	3470
11/28/2008	3520	3330	3370	7883500	3450
11/27/2008	3380	3270	3320	7815300	3380
11/26/2008	3360	3180	3280	9071700	3200
11/25/2008	3400	3220	3350	9180700	3400
11/21/2008	3140	2685	2695	10476900	3050
11/20/2008	2920	2751	2860	13996400	2815
11/19/2008	3410	3100	3360	10668800	3140
11/18/2008	3580	3410	3440	6060700	3410
11/17/2008	3700	3390	3530	8551600	3540
11/14/2008	3840	3600	3800	6576000	3620
11/13/2008	3820	3670	3750	7081600	3680
11/12/2008	4080	3950	4020	6789200	4000
11/11/2008	4310	4130	4200	6932300	4160
11/10/2008	4380	4230	4350	5722100	4300
11/07/2008	4340	3920	3970	9617200	4200
11/06/2008	4390	4170	4310	8420000	4270
11/05/2008	4610	4270	4320	11405300	4610
11/04/2008	4200	4020	4160	11570100	4120
10/31/2008	4170	3600	3620	15787500	3820
10/30/2008	3900	3320	3350	17775200	3820
10/29/2008	3730	3150	3650	13492500	3400
10/28/2008	3450	3350	3350	16083900	3350
10/27/2008	4090	3850	3900	8546100	3850
10/24/2008	4630	4340	4590	9978200	4350
10/23/2008	4890	4630	4750	10865400	4840
10/22/2008	5240	5030	5190	6972800	5050
10/21/2008	5570	5430	5500	7641300	5490
10/20/2008	5360	5140	5320	9643300	5350
10/17/2008	5430	5120	5380	13335700	5260
10/16/2008	5570	5220	5520	12452800	5280
10/15/2008	6370	6060	6180	12007900	6220
10/14/2008	6510	6320	6400	13475000	6450
10/10/2008	5780	5310	5310	11731100	5520
10/09/2008	6220	5470	5630	13046600	6010
10/08/2008	5880	5450	5690	8697200	5590

10/07/2008	6150	5680	5800	11150300	5980
10/06/2008	6150	5850	6120	13975700	6060
10/03/2008	6480	6260	6450	7910400	6270
10/02/2008	6720	6310	6650	11437100	6380
10/01/2008	6590	6410	6460	10323000	6550
09/30/2008	6520	6150	6180	10446700	6300
09/29/2008	6980	6740	6910	8799900	6780
09/26/2008	7050	6680	6980	10785200	6890
09/25/2008	6940	6560	6570	8960000	6870
09/24/2008	7000	6480	6700	11951000	6840
09/22/2008	6970	6760	6950	8179600	6760
09/19/2008	6600	6240	6320	14193600	6590
09/18/2008	5940	5640	5840	12043100	5820
09/17/2008	6480	6150	6400	9617000	6230
09/16/2008	6320	5960	5960	11768600	6190
09/12/2008	6900	6670	6740	10389500	6860
09/11/2008	6670	6400	6570	8060100	6500
09/10/2008	6950	6320	6400	14887800	6810
09/09/2008	6620	6400	6500	9744500	6600
09/08/2008	6850	6350	6450	20720700	6740
09/05/2008	5960	5780	5840	7557300	5850
09/04/2008	6510	6140	6400	7497600	6140
09/03/2008	6670	6410	6600	5009900	6460
09/02/2008	6770	6450	6550	7836800	6500
09/01/2008	6660	6510	6600	3458800	6540
08/29/2008	6710	6510	6560	5593400	6700
08/28/2008	6560	6400	6550	3138000	6430
08/27/2008	6620	6470	6480	4083400	6490
08/26/2008	6550	6340	6340	4708500	6540
08/25/2008	6670	6540	6600	5411100	6640
08/22/2008	6530	6330	6510	8074300	6370
08/21/2008	6790	6610	6770	4238600	6610
08/20/2008	6790	6640	6720	6513800	6750
08/19/2008	6890	6770	6780	4645000	6820
08/18/2008	7100	6730	6780	5234200	7010
08/15/2008	6890	6750	6870	4103000	6840
08/14/2008	6930	6720	6800	4407200	6770
08/13/2008	7020	6900	7010	4612600	6900
08/12/2008	7300	7120	7220	5484300	7130
08/11/2008	7190	7020	7120	5567300	7120
08/08/2008	7190	6810	6900	8898500	7020
08/07/2008	7250	7070	7230	5222400	7160
08/06/2008	7520	7220	7440	8169800	7400
08/05/2008	7460	7030	7190	9531800	7360
08/04/2008	7770	7240	7710	8197600	7290
08/01/2008	8090	7650	8080	11051500	7830
07/31/2008	8550	8210	8500	4418600	8480
07/30/2008	8510	8420	8490	3646100	8500
07/29/2008	8360	8100	8210	5272400	8330
07/28/2008	8590	8400	8500	3993200	8450

07/25/2008	8740	8370	8700	7482000	8400
07/24/2008	8950	8760	8910	5300400	8920
07/23/2008	8870	8630	8630	7372000	8770
07/22/2008	8500	8220	8340	5375000	8500
07/18/2008	8490	8200	8450	6287300	8240
07/17/2008	8390	8230	8230	6513800	8230
07/16/2008	8020	7820	7830	7120800	7990
07/15/2008	8190	7840	8150	6652700	7840
07/14/2008	8560	8270	8280	6464000	8350
07/11/2008	8490	8060	8210	10251700	8360
07/10/2008	8320	7780	7870	8047700	8310
07/09/2008	8120	7890	7960	6790300	7960
07/08/2008	7970	7690	7960	5893000	7710
07/07/2008	8060	7630	7660	5515000	8040
07/04/2008	7900	7580	7850	5556600	7760
07/03/2008	7850	7510	7520	7162300	7780
07/02/2008	7960	7600	7920	7795000	7620
07/01/2008	8090	7800	8000	6662300	7820
06/30/2008	8260	7950	8170	6662000	7990
06/27/2008	8350	8110	8230	8140300	8230
06/26/2008	8750	8490	8490	5556100	8580
06/25/2008	8620	8430	8570	6174600	8530
06/24/2008	8840	8560	8660	5032100	8660
06/23/2008	8810	8600	8630	5895400	8690
06/20/2008	9080	8800	9060	5950900	8830
06/19/2008	9280	8920	9260	7272000	8960
06/18/2008	9420	9170	9170	6379300	9400
06/17/2008	9340	9120	9240	5507900	9250
06/16/2008	9170	8820	8960	6689000	9150
06/13/2008	8810	8500	8650	7332900	8760
06/12/2008	8800	8580	8800	6459100	8650
06/11/2008	9010	8770	9000	4909900	8900
06/10/2008	9280	8910	9130	6614700	8910
06/09/2008	9190	9040	9070	5540800	9090
06/06/2008	9640	9370	9600	5085600	9370
06/05/2008	9490	9240	9480	5631300	9360
06/04/2008	9560	9290	9420	6767600	9540
06/03/2008	9560	9220	9300	10237100	9340
06/02/2008	9480	8920	9070	10750300	9470
05/30/2008	9100	8860	8870	11375000	9070
05/29/2008	8720	8460	8460	8917000	8670
05/28/2008	8600	8390	8520	7287500	8390
05/27/2008	8480	8210	8220	7062400	8440
05/26/2008	8330	8150	8250	5321600	8150
05/23/2008	8560	8320	8340	7381300	8380
05/22/2008	8540	8020	8090	7555200	8540
05/21/2008	8380	8170	8290	5868700	8210
05/20/2008	8860	8590	8730	4802600	8590
05/19/2008	8930	8440	8600	7487800	8830
05/16/2008	8970	8670	8950	7228900	8760

05/15/2008	8840	8380	8400	9295600	8640
05/14/2008	8400	8040	8100	9909700	8300
05/13/2008	8470	8310	8410	6744900	8380
05/12/2008	8490	8230	8400	8406000	8340
05/09/2008	8780	8450	8770	6212900	8450
05/08/2008	8820	8720	8820	7624600	8730
05/07/2008	9340	8960	9280	7221900	9020
05/02/2008	9180	8940	9010	7960500	9110
05/01/2008	8900	8640	8850	7703600	8710
04/30/2008	9350	8700	8760	15416000	8950
04/28/2008	9110	8740	8800	15359600	8960
04/25/2008	8300	7810	7840	11805600	8210
04/24/2008	7920	7710	7730	5454800	7740
04/23/2008	7890	7450	7450	5737800	7760
04/22/2008	7850	7620	7770	4604300	7630
04/21/2008	7970	7860	7950	5389500	7970
04/18/2008	7780	7510	7700	5149000	7700
04/17/2008	7830	7640	7660	7221500	7690
04/16/2008	7460	7310	7370	6064900	7360
04/15/2008	7260	6910	7000	6673700	7170
04/14/2008	7050	6980	7010	7962700	7010
04/11/2008	7320	7130	7160	8181600	7320
04/10/2008	7410	7090	7140	4757700	7250
04/09/2008	7490	7150	7470	4499800	7270
04/08/2008	7680	7430	7650	4128800	7450
04/07/2008	7800	7590	7650	4795600	7740
04/04/2008	7800	7550	7600	6686800	7690
04/03/2008	7690	7340	7450	7092300	7650
04/02/2008	7430	7130	7200	7670800	7380
04/01/2008	6830	6570	6700	4785800	6770
03/31/2008	6810	6530	6700	4871000	6560
03/28/2008	7000	6690	6880	6050700	6850
03/27/2008	7060	6850	6960	5008200	6880
03/26/2008	7360	7030	7140	5744000	7110
03/25/2008	7490	7080	7480	6963600	7290

Sumitomo Mitsui Financial Group

Date	High	Low	Open	Volume	Close
06/28/2013	4610	4455	4470	14914100	4550
06/27/2013	4420	4325	4350	8924300	4420
06/26/2013	4385	4275	4300	9548800	4290
06/25/2013	4335	4210	4300	10370700	4265
06/24/2013	4440	4305	4390	9866800	4325
06/21/2013	4360	4135	4140	13057800	4320
06/20/2013	4335	4180	4180	12325500	4270
06/19/2013	4280	4125	4130	16146300	4240
06/18/2013	4080	3995	4060	6553200	4030
06/17/2013	4065	3930	3950	7935000	4055

06/14/2013	4165	3990	4165	13678200	3990
06/13/2013	4090	3945	4055	11312000	4000
06/12/2013	4200	4070	4130	10722900	4165
06/11/2013	4320	4170	4235	13341400	4225
06/10/2013	4290	4175	4210	11272500	4240
06/07/2013	4170	3915	4030	14216100	4050
06/06/2013	4190	3975	4030	14892100	4060
06/05/2013	4250	4030	4200	15244700	4060
06/04/2013	4225	3875	3900	25337200	4185
06/03/2013	4020	3760	4015	17770400	3840
05/31/2013	4140	4055	4130	13159800	4055
05/30/2013	4240	4010	4115	14001300	4040
05/29/2013	4295	4120	4280	12805500	4195
05/28/2013	4210	4030	4040	14565500	4145
05/27/2013	4260	4060	4140	15130700	4060
05/24/2013	4500	4040	4370	23973300	4210
05/23/2013	4690	4245	4640	25880600	4300
05/22/2013	4755	4645	4695	11258500	4665
05/21/2013	4675	4585	4655	12904300	4640
05/20/2013	4805	4705	4785	8186900	4710
05/17/2013	4770	4670	4720	9913200	4750
05/16/2013	4910	4740	4805	17429300	4770
05/15/2013	4975	4870	4910	18474900	4915
05/14/2013	4980	4785	4980	12873600	4805
05/13/2013	4995	4690	4715	24669600	4930
05/10/2013	4685	4615	4655	11071800	4670
05/09/2013	4675	4580	4650	8371100	4580
05/08/2013	4710	4660	4695	9545000	4675
05/07/2013	4730	4665	4720	8833400	4690
05/02/2013	4640	4485	4485	9994100	4600
05/01/2013	4620	4525	4600	7383600	4525
04/30/2013	4695	4600	4660	10769600	4605
04/26/2013	4640	4555	4630	10357800	4590
04/25/2013	4625	4470	4495	16010600	4600
04/24/2013	4480	4425	4465	9553300	4455
04/23/2013	4470	4385	4470	8332800	4410
04/22/2013	4530	4435	4520	10169300	4445
04/19/2013	4495	4365	4490	12265500	4395
04/18/2013	4615	4450	4500	16189900	4455
04/17/2013	4565	4400	4440	15815500	4530
04/16/2013	4465	4355	4370	16840700	4355
04/15/2013	4620	4465	4600	13037400	4510
04/12/2013	4680	4595	4640	13253100	4665
04/11/2013	4710	4590	4670	18352600	4695
04/10/2013	4655	4290	4300	30917600	4620
04/09/2013	4520	4310	4500	20730400	4330
04/08/2013	4400	4275	4305	19905200	4395
04/05/2013	4600	4110	4330	35672100	4150
04/04/2013	3975	3635	3665	16821600	3960
04/03/2013	3735	3635	3720	9021200	3715

04/02/2013	3725	3545	3565	13635900	3695
04/01/2013	3785	3615	3785	9202500	3635
03/29/2013	3860	3760	3850	7433100	3775
03/28/2013	3855	3755	3850	9485700	3840
03/27/2013	3905	3855	3900	6829600	3880
03/26/2013	3945	3885	3900	8669600	3900
03/25/2013	3995	3925	3990	8309400	3930
03/22/2013	3985	3925	3980	8219500	3930
03/21/2013	4060	4000	4020	10552000	4000
03/19/2013	4030	3980	4015	7261100	4000
03/18/2013	3990	3920	3975	11260800	3935
03/15/2013	4150	4045	4135	11036000	4045
03/14/2013	4115	4030	4095	8470400	4095
03/13/2013	4145	4055	4080	9081700	4080
03/12/2013	4255	4090	4210	16293000	4100
03/11/2013	4150	3930	3945	23903100	4140
03/08/2013	3880	3775	3810	18169200	3880
03/07/2013	3880	3750	3875	10628300	3755
03/06/2013	3905	3825	3900	8391700	3850
03/05/2013	3935	3800	3890	15221500	3815
03/04/2013	3890	3800	3805	10558700	3835
03/01/2013	3795	3685	3710	11930400	3770
02/28/2013	3710	3635	3640	9917700	3710
02/27/2013	3705	3580	3700	9370600	3580
02/26/2013	3770	3670	3670	12002800	3690
02/25/2013	3790	3740	3780	9137900	3755
02/22/2013	3715	3590	3640	14993600	3695
02/21/2013	3800	3705	3780	8570300	3720
02/20/2013	3865	3790	3860	8274700	3825
02/19/2013	3860	3790	3820	10185800	3810
02/18/2013	3825	3700	3710	13051500	3820
02/15/2013	3730	3555	3710	15488900	3640
02/14/2013	3850	3720	3815	12774200	3760
02/13/2013	3910	3790	3880	11162700	3805
02/12/2013	3935	3835	3845	15365200	3875
02/08/2013	3815	3720	3815	11804000	3745
02/07/2013	3890	3740	3820	15774100	3790
02/06/2013	3900	3825	3900	12609000	3830
02/05/2013	3910	3720	3790	17494200	3760
02/04/2013	3875	3700	3725	17325500	3860
02/01/2013	3770	3640	3700	16792100	3655
01/31/2013	3690	3550	3550	21460600	3670
01/30/2013	3495	3420	3450	10164400	3490
01/29/2013	3475	3310	3325	19200500	3450
01/28/2013	3335	3300	3315	5458600	3305
01/25/2013	3335	3285	3305	6255500	3300
01/24/2013	3275	3155	3155	8131800	3265
01/23/2013	3265	3200	3220	5857100	3200
01/22/2013	3345	3230	3295	9834100	3255
01/21/2013	3320	3270	3315	5370600	3300

01/18/2013	3335	3280	3330	8229800	3315
01/17/2013	3285	3160	3275	8793300	3240
01/16/2013	3330	3235	3320	7656600	3235
01/15/2013	3365	3320	3360	6191100	3335
01/11/2013	3375	3320	3355	8748000	3330
01/10/2013	3345	3220	3235	15849800	3285
01/09/2013	3210	3090	3100	7519400	3185
01/08/2013	3185	3135	3145	6700500	3150
01/07/2013	3245	3180	3245	6170600	3190
01/04/2013	3250	3165	3250	9494100	3225
12/28/2012	3125	3060	3100	6675300	3115
12/27/2012	3125	3080	3100	6212300	3080
12/26/2012	3100	3060	3100	3654500	3085
12/25/2012	3105	3055	3090	5140200	3060
12/21/2012	3110	2973	3075	13059000	3035
12/20/2012	3085	2984	3030	14494300	3035
12/19/2012	3025	2959	2962	15859400	3010
12/18/2012	2917	2792	2800	13826400	2888
12/17/2012	2840	2790	2840	9198700	2797
12/14/2012	2790	2745	2746	9406000	2780
12/13/2012	2796	2744	2746	11219700	2772
12/12/2012	2709	2687	2698	4095400	2698
12/11/2012	2699	2667	2697	3646200	2679
12/10/2012	2718	2686	2708	5081600	2692
12/07/2012	2723	2673	2680	10018300	2709
12/06/2012	2680	2660	2670	7200000	2660
12/05/2012	2663	2627	2639	4861600	2640
12/04/2012	2657	2632	2645	5432700	2652
12/03/2012	2673	2652	2670	6360500	2660
11/30/2012	2675	2614	2619	11911700	2654
11/29/2012	2630	2607	2610	4450700	2608
11/28/2012	2623	2586	2611	5324600	2592
11/27/2012	2629	2586	2586	7725000	2623
11/26/2012	2628	2585	2597	6994300	2588
11/22/2012	2604	2558	2594	6677000	2576
11/21/2012	2595	2563	2590	4950800	2576
11/20/2012	2589	2560	2584	5696700	2562
11/19/2012	2584	2558	2572	7272700	2558
11/16/2012	2569	2511	2521	12316200	2529
11/15/2012	2463	2381	2385	9132300	2448
11/14/2012	2382	2360	2368	3744500	2369
11/13/2012	2376	2357	2375	3593600	2368
11/12/2012	2382	2367	2380	4349700	2371
11/09/2012	2399	2380	2396	4267300	2395
11/08/2012	2420	2402	2409	4120800	2418
11/07/2012	2461	2427	2456	4430500	2436
11/06/2012	2462	2432	2458	3305400	2442
11/05/2012	2488	2461	2464	3423400	2468
11/02/2012	2483	2457	2460	5999500	2475
11/01/2012	2453	2426	2438	3845700	2435

10/31/2012	2464	2430	2439	5408900	2444
10/30/2012	2449	2417	2428	5936400	2417
10/29/2012	2445	2418	2425	7669100	2420
10/26/2012	2440	2398	2436	6360100	2400
10/25/2012	2443	2412	2414	4601200	2439
10/24/2012	2444	2414	2425	6945100	2418
10/23/2012	2488	2438	2487	5147900	2450
10/22/2012	2476	2431	2435	3949900	2475
10/19/2012	2493	2452	2466	4764500	2471
10/18/2012	2499	2440	2441	8313300	2471
10/17/2012	2433	2409	2424	5433600	2413
10/16/2012	2417	2391	2397	5858100	2399
10/15/2012	2371	2333	2360	4319600	2361
10/12/2012	2368	2342	2350	4029200	2355
10/11/2012	2374	2330	2338	7402600	2350
10/10/2012	2385	2361	2374	5503200	2373
10/09/2012	2448	2396	2433	5824300	2403
10/05/2012	2462	2411	2454	5982300	2427
10/04/2012	2459	2403	2403	6848400	2439
10/03/2012	2402	2376	2393	4709600	2390
10/02/2012	2431	2395	2418	3766400	2395
10/01/2012	2426	2391	2415	6046500	2402
09/28/2012	2487	2424	2482	5833100	2440
09/27/2012	2488	2451	2469	4816900	2476
09/26/2012	2491	2466	2478	5061800	2476
09/25/2012	2562	2525	2526	5555000	2551
09/24/2012	2555	2519	2534	5074900	2541
09/21/2012	2566	2537	2544	5396400	2539
09/20/2012	2604	2546	2577	7113400	2553
09/19/2012	2642	2559	2590	11591500	2603
09/18/2012	2605	2557	2586	7951000	2583
09/14/2012	2605	2511	2513	13502100	2585
09/13/2012	2489	2468	2483	3930900	2474
09/12/2012	2494	2462	2462	5290800	2484
09/11/2012	2459	2433	2451	3367400	2459
09/10/2012	2495	2444	2458	5055600	2478
09/07/2012	2463	2434	2458	6966000	2457
09/06/2012	2403	2356	2374	5711200	2395
09/05/2012	2418	2365	2418	5617900	2373
09/04/2012	2436	2396	2434	4456300	2421
09/03/2012	2466	2426	2430	4201800	2433
08/31/2012	2464	2421	2449	5467100	2424
08/30/2012	2495	2474	2487	2568400	2476
08/29/2012	2504	2469	2479	3225000	2492
08/28/2012	2506	2466	2501	4760100	2469
08/27/2012	2530	2498	2512	3057500	2498
08/24/2012	2515	2499	2510	4357200	2507
08/23/2012	2541	2509	2511	4188000	2537
08/22/2012	2541	2501	2525	4806700	2525
08/21/2012	2527	2497	2500	3780300	2512

08/20/2012	2542	2494	2530	5582400	2500
08/17/2012	2519	2484	2488	9698400	2514
08/16/2012	2469	2418	2419	7879300	2464
08/15/2012	2443	2387	2441	10272900	2412
08/14/2012	2534	2449	2534	8609200	2466
08/13/2012	2538	2516	2534	2455000	2526
08/10/2012	2543	2506	2537	3927300	2533
08/09/2012	2538	2505	2521	4206800	2537
08/08/2012	2564	2504	2554	4983700	2519
08/07/2012	2541	2513	2520	3043700	2538
08/06/2012	2540	2516	2520	3949300	2519
08/03/2012	2501	2479	2500	4121200	2490
08/02/2012	2545	2487	2489	5420400	2534
08/01/2012	2512	2466	2496	5086500	2489
07/31/2012	2533	2480	2487	7071500	2488
07/30/2012	2511	2481	2502	4731600	2502
07/27/2012	2485	2452	2473	5741400	2478
07/26/2012	2443	2373	2378	8136200	2440
07/25/2012	2381	2336	2370	6449000	2368
07/24/2012	2393	2358	2362	5857900	2384
07/23/2012	2419	2367	2401	7198000	2372
07/20/2012	2509	2419	2507	8152400	2443
07/19/2012	2532	2504	2510	3689700	2516
07/18/2012	2541	2478	2532	6022000	2494
07/17/2012	2548	2511	2528	6174300	2523
07/13/2012	2554	2518	2547	4404300	2527
07/12/2012	2599	2535	2596	6385500	2546
07/11/2012	2600	2552	2561	5926300	2600
07/10/2012	2642	2575	2640	5501900	2577
07/09/2012	2631	2600	2600	3200000	2610
07/06/2012	2668	2638	2640	5791800	2647
07/05/2012	2664	2632	2632	5052800	2651
07/04/2012	2679	2633	2664	5446200	2644
07/03/2012	2671	2640	2642	7665200	2660
07/02/2012	2651	2613	2650	4402000	2617
06/29/2012	2632	2565	2572	7267600	2612
06/28/2012	2595	2546	2548	6842400	2588
06/27/2012	2524	2465	2471	4607900	2520
06/26/2012	2508	2450	2485	6105900	2470
06/25/2012	2543	2498	2521	4056500	2501
06/22/2012	2533	2497	2500	5843800	2513
06/21/2012	2560	2529	2555	5748700	2539
06/20/2012	2547	2510	2510	6421300	2537
06/19/2012	2512	2471	2499	4182100	2480
06/18/2012	2522	2492	2515	5478000	2493
06/15/2012	2467	2413	2460	6313000	2449
06/14/2012	2457	2369	2371	10382100	2427
06/13/2012	2392	2342	2364	4371100	2371
06/12/2012	2364	2328	2338	4598900	2364
06/11/2012	2398	2361	2395	4803700	2374

06/08/2012	2397	2338	2394	7699900	2350
06/07/2012	2412	2387	2400	6547400	2402
06/06/2012	2359	2288	2303	7685600	2344
06/05/2012	2302	2243	2250	5469700	2296
06/04/2012	2251	2231	2245	4515300	2243
06/01/2012	2306	2269	2269	5927200	2284
05/31/2012	2289	2262	2270	4967100	2289
05/30/2012	2337	2293	2325	4579700	2306
05/29/2012	2331	2286	2303	4280000	2331
05/28/2012	2320	2292	2292	3931800	2313
05/25/2012	2320	2291	2316	5536600	2299
05/24/2012	2333	2305	2318	5315500	2323
05/23/2012	2349	2310	2336	5993900	2310
05/22/2012	2343	2318	2334	4738800	2334
05/21/2012	2350	2300	2322	5096200	2300
05/18/2012	2354	2319	2340	8356800	2322
05/17/2012	2403	2330	2336	7361400	2393
05/16/2012	2381	2327	2356	5732700	2342
05/15/2012	2360	2324	2345	5795400	2350
05/14/2012	2410	2365	2365	5347400	2378
05/11/2012	2410	2346	2393	8662100	2355
05/10/2012	2434	2400	2400	4832800	2403
05/09/2012	2442	2408	2440	5653300	2420
05/08/2012	2474	2444	2472	3928700	2464
05/07/2012	2458	2436	2450	6530100	2446
05/02/2012	2531	2495	2525	5103700	2518
05/01/2012	2558	2497	2553	7664000	2507
04/27/2012	2645	2565	2574	7661700	2584
04/26/2012	2640	2574	2612	5883700	2593
04/25/2012	2621	2585	2614	4821200	2588
04/24/2012	2600	2567	2599	7378600	2573
04/23/2012	2679	2628	2653	3252700	2634
04/20/2012	2673	2631	2672	4053600	2647
04/19/2012	2696	2662	2680	4895100	2678
04/18/2012	2722	2691	2700	8432700	2693
04/17/2012	2666	2628	2648	4943000	2631
04/16/2012	2704	2641	2704	7678500	2643
04/13/2012	2734	2673	2677	10961700	2726
04/12/2012	2634	2601	2621	6786200	2627
04/11/2012	2613	2571	2575	8218900	2603
04/10/2012	2643	2601	2603	7339300	2613
04/09/2012	2607	2573	2580	5188000	2588
04/06/2012	2655	2613	2640	4511000	2623
04/05/2012	2669	2623	2650	7502700	2650
04/04/2012	2745	2674	2731	6469700	2688
04/03/2012	2764	2721	2764	4943500	2730
04/02/2012	2788	2753	2760	6114300	2770
03/30/2012	2768	2713	2768	6563100	2723
03/29/2012	2815	2763	2811	6229800	2773
03/28/2012	2855	2810	2830	6268900	2815

03/27/2012	2882	2845	2848	8708500	2878
03/26/2012	2849	2798	2839	5923300	2809
03/23/2012	2842	2823	2826	6424200	2828
03/22/2012	2887	2840	2850	6193700	2873
03/21/2012	2910	2852	2890	9262700	2860
03/19/2012	2933	2881	2891	6898300	2924
03/16/2012	2887	2857	2876	6759300	2886
03/15/2012	2894	2849	2890	6606300	2865
03/14/2012	2875	2856	2860	8373200	2865
03/13/2012	2826	2767	2769	10030900	2794
03/12/2012	2809	2761	2791	6489300	2763
03/09/2012	2795	2753	2780	12567000	2784
03/08/2012	2745	2691	2700	8469800	2735
03/07/2012	2674	2632	2639	8184500	2669
03/06/2012	2729	2682	2714	6694700	2689
03/05/2012	2736	2703	2725	5086200	2714
03/02/2012	2756	2723	2743	8676400	2727
03/01/2012	2782	2704	2757	10359600	2723
02/29/2012	2806	2744	2794	9628600	2757
02/28/2012	2777	2723	2725	8409200	2773
02/27/2012	2802	2755	2785	10218900	2756
02/24/2012	2765	2705	2705	10569700	2755
02/23/2012	2723	2658	2683	8342800	2712
02/22/2012	2707	2652	2652	7278500	2698
02/21/2012	2707	2662	2700	8541800	2674
02/20/2012	2735	2703	2728	6312600	2707
02/17/2012	2748	2680	2739	8836100	2682
02/16/2012	2722	2667	2695	9747500	2667
02/15/2012	2728	2635	2640	17483700	2703
02/14/2012	2603	2552	2563	7184200	2599
02/13/2012	2579	2532	2534	6522300	2567
02/10/2012	2602	2536	2600	10331400	2544
02/09/2012	2606	2555	2583	9301800	2606
02/08/2012	2582	2556	2558	8570200	2582
02/07/2012	2545	2517	2520	6138800	2542
02/06/2012	2533	2510	2525	6594200	2517
02/03/2012	2523	2463	2477	7068000	2477
02/02/2012	2527	2490	2495	9976200	2505
02/01/2012	2460	2409	2411	7372900	2453
01/31/2012	2451	2421	2431	10270000	2425
01/30/2012	2403	2372	2390	5337100	2389
01/27/2012	2407	2379	2385	6989200	2383
01/26/2012	2436	2404	2421	5922700	2409
01/25/2012	2445	2391	2412	6791000	2430
01/24/2012	2437	2393	2417	8808600	2409
01/23/2012	2411	2385	2395	7601800	2397
01/20/2012	2387	2333	2340	15210500	2373
01/19/2012	2284	2245	2252	7241500	2275
01/18/2012	2255	2199	2212	6950300	2221
01/17/2012	2224	2206	2209	3878600	2221

01/16/2012	2223	2190	2221	6267700	2194
01/13/2012	2257	2232	2249	5685800	2243
01/12/2012	2242	2218	2235	5071600	2236
01/11/2012	2238	2208	2208	7315400	2233
01/10/2012	2221	2187	2194	4993400	2192
01/06/2012	2225	2181	2205	5364000	2188
01/05/2012	2237	2202	2220	4939600	2209
01/04/2012	2231	2161	2161	9782800	2224
12/30/2011	2145	2130	2135	3444700	2144
12/29/2011	2134	2117	2120	3980300	2124
12/28/2011	2149	2110	2148	5484800	2118
12/27/2011	2174	2155	2168	2504300	2157
12/26/2011	2184	2161	2178	4124600	2171
12/22/2011	2171	2155	2169	5638000	2164
12/21/2011	2189	2173	2176	6008800	2177
12/20/2011	2159	2137	2159	6416700	2145
12/19/2011	2176	2144	2170	7701800	2160
12/16/2011	2224	2182	2214	9238000	2190
12/15/2011	2225	2204	2213	7104100	2214
12/14/2011	2234	2213	2230	6399500	2230
12/13/2011	2253	2237	2252	7688100	2239
12/12/2011	2282	2250	2255	8026800	2273
12/09/2011	2266	2230	2243	15914400	2236
12/08/2011	2263	2229	2235	7582300	2243
12/07/2011	2261	2220	2228	9113500	2250
12/06/2011	2248	2209	2215	7716500	2212
12/05/2011	2226	2186	2194	8629500	2212
12/02/2011	2174	2156	2157	6623900	2164
12/01/2011	2180	2145	2171	10599300	2151
11/30/2011	2104	2067	2085	6861800	2089
11/29/2011	2111	2075	2096	5550800	2111
11/28/2011	2093	2055	2069	5941400	2082
11/25/2011	2054	2023	2024	5535600	2038
11/24/2011	2053	2024	2029	5276800	2029
11/22/2011	2068	2016	2016	5359700	2068
11/21/2011	2074	2015	2015	7757300	2053
11/18/2011	2078	2031	2075	8266900	2051
11/17/2011	2112	2062	2072	5953200	2109
11/16/2011	2112	2082	2105	6163900	2099
11/15/2011	2134	2089	2110	11039000	2094
11/14/2011	2096	2058	2064	8946800	2066
11/11/2011	2039	2007	2017	6394000	2022
11/10/2011	2052	2003	2045	15163200	2030
11/09/2011	2167	2014	2139	23784200	2130
11/08/2011	2186	2105	2171	5660700	2119
11/07/2011	2182	2162	2171	3260200	2170
11/04/2011	2199	2156	2190	6602400	2164
11/02/2011	2170	2140	2170	6504600	2144
11/01/2011	2241	2185	2201	5583100	2192
10/31/2011	2281	2215	2252	7718100	2216

10/28/2011	2312	2252	2257	13675600	2253
10/27/2011	2243	2109	2125	10039600	2234
10/26/2011	2142	2100	2112	4428400	2126
10/25/2011	2174	2111	2166	8467700	2132
10/24/2011	2171	2142	2151	4902000	2164
10/21/2011	2170	2131	2149	3898200	2140
10/20/2011	2167	2133	2162	3776200	2146
10/19/2011	2195	2146	2158	5325300	2155
10/18/2011	2152	2132	2138	4165700	2152
10/17/2011	2205	2156	2160	6008300	2188
10/14/2011	2171	2127	2146	5921700	2128
10/13/2011	2160	2122	2138	7717400	2159
10/12/2011	2125	2087	2115	8997300	2104
10/11/2011	2145	2123	2129	8570200	2137
10/07/2011	2128	2079	2109	6042000	2081
10/06/2011	2100	2063	2070	7297200	2069
10/05/2011	2118	2060	2115	8331700	2066
10/04/2011	2120	2073	2099	8251100	2114
10/03/2011	2163	2103	2160	8182600	2146
09/30/2011	2256	2193	2210	10882800	2206
09/29/2011	2222	2142	2143	9844600	2219
09/28/2011	2194	2139	2143	12962000	2170
09/27/2011	2150	2110	2125	8708600	2148
09/26/2011	2095	2055	2092	8545000	2077
09/22/2011	2109	2073	2101	7837800	2089
09/21/2011	2127	2102	2110	5338100	2127
09/20/2011	2166	2113	2165	6822900	2121
09/16/2011	2186	2128	2130	11873200	2181
09/15/2011	2112	2088	2094	5272800	2095
09/14/2011	2111	2070	2098	6562400	2072
09/13/2011	2112	2077	2092	7960600	2105
09/12/2011	2099	2073	2090	7788600	2080
09/09/2011	2145	2093	2093	7318600	2132
09/08/2011	2160	2108	2142	5762200	2110
09/07/2011	2130	2106	2129	6654700	2125
09/06/2011	2147	2096	2144	9737500	2098
09/05/2011	2192	2164	2180	6558500	2172
09/02/2011	2236	2202	2228	7604100	2211
09/01/2011	2279	2242	2251	7997600	2250
08/31/2011	2255	2218	2234	6685400	2255
08/30/2011	2262	2217	2220	9001800	2235
08/29/2011	2214	2178	2200	6485000	2187
08/26/2011	2197	2171	2177	6401900	2188
08/25/2011	2208	2161	2169	8828700	2177
08/24/2011	2247	2170	2215	10392800	2170
08/23/2011	2216	2166	2175	7727800	2209
08/22/2011	2206	2174	2201	5430500	2177
08/19/2011	2214	2172	2177	8567400	2200
08/18/2011	2248	2225	2246	4819300	2227
08/17/2011	2260	2225	2226	5017200	2257

08/16/2011	2269	2227	2260	5009300	2239
08/15/2011	2259	2227	2251	4812600	2243
08/12/2011	2270	2214	2263	6426900	2227
08/11/2011	2242	2208	2210	8130300	2225
08/10/2011	2305	2260	2299	9353600	2266
08/09/2011	2259	2192	2240	13330400	2259
08/08/2011	2315	2293	2310	8591400	2310
08/05/2011	2363	2332	2349	9541100	2363
08/04/2011	2455	2411	2429	7500500	2423
08/03/2011	2434	2413	2425	7722200	2428
08/02/2011	2495	2473	2488	5628800	2480
08/01/2011	2539	2494	2500	12711700	2505
07/29/2011	2472	2432	2442	5915500	2434
07/28/2011	2472	2448	2453	5776400	2460
07/27/2011	2517	2478	2516	7474400	2496
07/26/2011	2546	2503	2512	9269600	2527
07/25/2011	2535	2484	2526	7971700	2497
07/22/2011	2542	2503	2503	11621500	2530
07/21/2011	2465	2441	2454	4874900	2442
07/20/2011	2455	2425	2432	5390800	2430
07/19/2011	2421	2389	2407	8321500	2404
07/15/2011	2441	2405	2420	6668600	2435
07/14/2011	2464	2409	2461	13498500	2415
07/13/2011	2488	2446	2447	9378200	2471
07/12/2011	2499	2457	2480	10372600	2466
07/11/2011	2566	2516	2554	9416100	2520
07/08/2011	2608	2563	2585	7972000	2569
07/07/2011	2580	2540	2553	9751900	2568
07/06/2011	2582	2544	2582	10427800	2582
07/05/2011	2621	2568	2571	14016100	2586
07/04/2011	2578	2533	2538	11272400	2567
07/01/2011	2515	2490	2494	8391600	2500
06/30/2011	2494	2457	2463	12638700	2468
06/29/2011	2444	2418	2431	7223500	2437
06/28/2011	2446	2394	2430	7415600	2408
06/27/2011	2416	2363	2389	9569000	2404
06/24/2011	2412	2356	2367	7165700	2399
06/23/2011	2394	2362	2370	7632600	2365
06/22/2011	2388	2336	2340	9134200	2375
06/21/2011	2336	2314	2330	6604200	2325
06/20/2011	2342	2303	2310	5786600	2311
06/17/2011	2333	2299	2326	6933600	2305
06/16/2011	2345	2306	2309	7598200	2320
06/15/2011	2369	2324	2367	6877500	2335
06/14/2011	2361	2284	2285	11322000	2345
06/13/2011	2307	2263	2272	5529700	2294
06/10/2011	2317	2273	2295	8680600	2287
06/09/2011	2289	2258	2287	8236900	2272
06/08/2011	2314	2281	2296	6963400	2293
06/07/2011	2285	2251	2269	7708500	2275

06/06/2011	2305	2267	2300	12100000	2269
06/03/2011	2329	2311	2315	7137600	2312
06/02/2011	2343	2309	2328	10913000	2336
06/01/2011	2373	2323	2350	10729800	2366
05/31/2011	2354	2306	2310	9017600	2350
05/30/2011	2350	2318	2346	7622200	2335
05/27/2011	2388	2323	2341	10205200	2363
05/26/2011	2355	2334	2347	6973200	2342
05/25/2011	2352	2318	2321	12739200	2339
05/24/2011	2313	2281	2283	12982400	2304
05/23/2011	2365	2308	2356	14580000	2309
05/20/2011	2409	2362	2373	14609200	2365
05/19/2011	2491	2400	2479	13418500	2413
05/18/2011	2481	2393	2396	15943000	2464
05/17/2011	2397	2354	2375	13709100	2381
05/16/2011	2440	2397	2440	13317900	2401
05/13/2011	2559	2408	2556	21442300	2452
05/12/2011	2572	2540	2555	5958300	2549
05/11/2011	2623	2565	2618	7372100	2574
05/10/2011	2601	2556	2579	9139700	2595
05/09/2011	2576	2540	2547	8050800	2575
05/06/2011	2548	2514	2527	7702400	2535
05/02/2011	2590	2540	2565	9623800	2577
04/28/2011	2499	2469	2472	10412500	2495
04/27/2011	2489	2440	2468	8902900	2442
04/26/2011	2460	2436	2459	6067300	2444
04/25/2011	2471	2423	2423	7516900	2455
04/22/2011	2457	2415	2436	6991800	2436
04/21/2011	2469	2430	2451	10169600	2446
04/20/2011	2466	2434	2443	9036800	2457
04/19/2011	2456	2419	2430	11583200	2441
04/18/2011	2524	2464	2516	10449700	2464
04/15/2011	2589	2510	2569	9125000	2515
04/14/2011	2569	2524	2550	7441300	2558
04/13/2011	2567	2525	2528	7590800	2565
04/12/2011	2535	2503	2530	9653400	2526
04/11/2011	2581	2556	2563	8871300	2573
04/08/2011	2588	2473	2485	14664400	2580
04/07/2011	2551	2496	2521	15754400	2500
04/06/2011	2526	2468	2520	20435700	2494
04/05/2011	2583	2522	2579	10298400	2545
04/04/2011	2622	2580	2618	8976500	2583
04/01/2011	2652	2601	2618	14459800	2601
03/31/2011	2652	2577	2610	16639300	2586
03/30/2011	2612	2553	2599	17110700	2576
03/29/2011	2659	2576	2635	15315000	2623
03/28/2011	2702	2627	2669	17161200	2700
03/25/2011	2733	2635	2728	12801100	2675
03/24/2011	2735	2704	2719	8488400	2711
03/23/2011	2755	2658	2710	14540700	2732

03/22/2011	2731	2636	2657	19979800	2715
03/18/2011	2566	2508	2531	14751700	2547
03/17/2011	2550	2462	2475	14591200	2511
03/16/2011	2628	2476	2610	24895800	2575
03/15/2011	2609	2235	2601	26381400	2495
03/14/2011	2765	2645	2672	21570400	2688
03/11/2011	2920	2872	2876	13833300	2872
03/10/2011	2992	2917	2992	13225100	2924
03/09/2011	3045	2980	3025	11097600	2997
03/08/2011	3030	2983	3025	13794500	2988
03/07/2011	3070	3010	3060	8804200	3030
03/04/2011	3140	3070	3140	8720700	3085
03/03/2011	3105	3055	3090	11105200	3070
03/02/2011	3125	3085	3110	9790900	3095
03/01/2011	3190	3125	3125	12561200	3185
02/28/2011	3095	3025	3060	7693200	3085
02/25/2011	3075	3030	3055	10990800	3060
02/24/2011	3105	3010	3020	16640900	3040
02/23/2011	3075	2992	2994	15003400	3035
02/22/2011	3165	3045	3130	17873200	3050
02/21/2011	3205	3145	3160	11165600	3195
02/18/2011	3225	3145	3175	14046400	3165
02/17/2011	3210	3155	3190	15273200	3170
02/16/2011	3170	3075	3080	18390500	3140
02/15/2011	3095	3065	3085	8046300	3070
02/14/2011	3085	3030	3035	10888900	3070
02/10/2011	3010	2960	2960	12181200	2998
02/09/2011	3025	2971	3000	18649000	2979
02/08/2011	2986	2914	2930	20342100	2977
02/07/2011	2945	2904	2926	10614400	2909
02/04/2011	2914	2882	2905	9279800	2890
02/03/2011	2914	2850	2908	10492100	2865
02/02/2011	2909	2796	2800	20933300	2900
02/01/2011	2821	2757	2820	11089100	2774
01/31/2011	2826	2791	2823	15324800	2792
01/28/2011	2905	2838	2895	11611400	2870
01/27/2011	2928	2880	2901	9188700	2918
01/26/2011	2936	2894	2934	6746200	2896
01/25/2011	2965	2892	2897	13109700	2934
01/24/2011	2929	2859	2926	16441700	2893
01/21/2011	3020	2900	3010	16933400	2925
01/20/2011	3035	2996	3015	10462500	3005
01/19/2011	3080	3025	3060	8999700	3055
01/18/2011	3070	2996	3000	8901200	3050
01/17/2011	3080	2988	3075	10748500	3015
01/14/2011	3090	3015	3050	12693900	3015
01/13/2011	3075	3020	3065	13661600	3050
01/12/2011	3020	2934	2936	23377500	3000
01/11/2011	2935	2892	2910	8929600	2922
01/07/2011	2929	2893	2915	11478000	2910

01/06/2011	2929	2898	2907	10588300	2919
01/05/2011	2923	2883	2915	8261600	2886
01/04/2011	2946	2926	2940	8180000	2930
12/30/2010	2939	2887	2930	11466100	2892
12/29/2010	2949	2917	2929	9371400	2949
12/28/2010	2935	2910	2911	8739500	2914
12/27/2010	2910	2880	2885	8483900	2899
12/24/2010	2910	2879	2902	7919000	2888
12/22/2010	2930	2882	2885	15371300	2911
12/21/2010	2922	2876	2885	11176100	2895
12/20/2010	2930	2874	2919	12594200	2893
12/17/2010	2912	2867	2868	17282900	2891
12/16/2010	2891	2785	2790	22416700	2856
12/15/2010	2829	2794	2829	11856400	2794
12/14/2010	2813	2775	2780	16267100	2805
12/13/2010	2789	2718	2728	15600100	2789
12/10/2010	2760	2706	2746	23355800	2740
12/09/2010	2724	2645	2670	27269600	2712
12/08/2010	2620	2578	2601	11169800	2620
12/07/2010	2635	2587	2627	10541400	2600
12/06/2010	2646	2616	2630	6458900	2640
12/03/2010	2657	2622	2639	9338600	2629
12/02/2010	2629	2604	2625	8295600	2610
12/01/2010	2583	2543	2570	8807400	2564
11/30/2010	2619	2569	2596	9561300	2569
11/29/2010	2613	2573	2580	8662700	2603
11/26/2010	2610	2570	2579	7035000	2570
11/25/2010	2605	2562	2600	8256900	2590
11/24/2010	2618	2567	2588	17202800	2590
11/22/2010	2679	2648	2677	8551200	2655
11/19/2010	2685	2640	2681	15470500	2652
11/18/2010	2660	2570	2570	22348100	2652
11/17/2010	2570	2497	2503	12708600	2565
11/16/2010	2539	2508	2528	11229600	2530
11/15/2010	2554	2503	2545	9886600	2519
11/12/2010	2531	2503	2521	11413100	2509
11/11/2010	2578	2532	2540	18480400	2556
11/10/2010	2515	2415	2416	29843000	2512
11/09/2010	2393	2366	2380	7195800	2373
11/08/2010	2423	2376	2418	9507200	2382
11/05/2010	2420	2390	2392	13098300	2410
11/04/2010	2404	2369	2388	8727400	2376
11/02/2010	2372	2325	2355	11348400	2372
11/01/2010	2405	2349	2391	11018700	2361
10/29/2010	2423	2361	2389	13401500	2412
10/28/2010	2390	2358	2370	7171100	2362
10/27/2010	2413	2356	2399	12855800	2380
10/26/2010	2423	2396	2408	6564300	2401
10/25/2010	2453	2408	2428	7488700	2409
10/22/2010	2431	2378	2385	12295000	2406

10/21/2010	2388	2354	2373	8484800	2373
10/20/2010	2400	2364	2380	8730500	2388
10/19/2010	2405	2360	2380	13597000	2400
10/18/2010	2393	2349	2355	13596100	2360
10/15/2010	2436	2374	2436	13671100	2388
10/14/2010	2463	2406	2417	13560600	2450
10/13/2010	2483	2398	2475	10493100	2411
10/12/2010	2523	2452	2516	7926200	2465
10/08/2010	2531	2498	2507	8494100	2502
10/07/2010	2533	2485	2497	11541200	2496
10/06/2010	2510	2397	2481	28295700	2494
10/05/2010	2464	2365	2377	22010800	2450
10/04/2010	2441	2371	2430	12057500	2378
10/01/2010	2466	2397	2426	14187700	2449
09/30/2010	2527	2424	2520	20393000	2432
09/29/2010	2548	2511	2515	8133200	2530
09/28/2010	2577	2524	2569	9359000	2541
09/27/2010	2624	2585	2600	10778000	2620
09/24/2010	2607	2580	2585	8225800	2584
09/22/2010	2623	2601	2610	8486700	2608
09/21/2010	2660	2622	2650	8941100	2628
09/17/2010	2621	2596	2606	7185000	2609
09/16/2010	2646	2586	2644	9812200	2590
09/15/2010	2666	2607	2617	15396000	2628
09/14/2010	2649	2600	2603	14220500	2617
09/13/2010	2609	2572	2577	11459400	2586
09/10/2010	2554	2509	2515	10096700	2539
09/09/2010	2520	2497	2516	6242400	2514
09/08/2010	2532	2495	2530	14960200	2509
09/07/2010	2605	2555	2563	9923000	2568
09/06/2010	2564	2526	2538	5295200	2561
09/03/2010	2534	2506	2521	7105400	2532
09/02/2010	2538	2492	2535	9313100	2522
09/01/2010	2504	2472	2495	12595200	2502
08/31/2010	2532	2496	2530	11333900	2501
08/30/2010	2622	2553	2592	7726200	2557
08/27/2010	2575	2526	2535	9757000	2565
08/26/2010	2560	2521	2528	8822300	2558
08/25/2010	2567	2526	2567	7766900	2539
08/24/2010	2603	2569	2590	5943900	2589
08/23/2010	2632	2597	2602	5240400	2611
08/20/2010	2645	2592	2600	8363600	2613
08/19/2010	2660	2607	2624	12160200	2636
08/18/2010	2646	2580	2583	16912500	2629
08/17/2010	2566	2535	2560	6258200	2561
08/16/2010	2580	2540	2548	5265600	2580
08/13/2010	2597	2558	2585	4923400	2587
08/12/2010	2586	2530	2580	11299600	2586
08/11/2010	2679	2613	2678	7614300	2625
08/10/2010	2710	2674	2710	5208300	2691

08/09/2010	2700	2676	2685	3597400	2693
08/06/2010	2712	2689	2693	6638000	2698
08/05/2010	2729	2684	2710	7206800	2695
08/04/2010	2707	2663	2678	9078500	2683
08/03/2010	2743	2673	2720	10211700	2686
08/02/2010	2709	2657	2671	6968000	2665
07/30/2010	2693	2632	2671	10453100	2676
07/29/2010	2712	2677	2694	13649000	2679
07/28/2010	2698	2642	2646	18883000	2679
07/27/2010	2611	2543	2558	18047200	2587
07/26/2010	2559	2515	2535	7291000	2517
07/23/2010	2534	2502	2503	8939700	2519
07/22/2010	2502	2459	2460	7109800	2481
07/21/2010	2495	2451	2487	9624900	2476
07/20/2010	2503	2464	2474	11769500	2475
07/16/2010	2538	2502	2511	12172500	2514
07/15/2010	2568	2510	2565	15180100	2522
07/14/2010	2632	2573	2604	15419200	2576
07/13/2010	2575	2519	2551	16476000	2558
07/12/2010	2624	2553	2609	12276500	2562
07/09/2010	2671	2613	2670	14423200	2621
07/08/2010	2687	2648	2660	11034600	2679
07/07/2010	2659	2580	2622	11704500	2602
07/06/2010	2628	2495	2515	13359800	2620
07/05/2010	2568	2527	2544	9157900	2533
07/02/2010	2553	2509	2530	6752500	2527
07/01/2010	2533	2502	2520	7596200	2522
06/30/2010	2543	2500	2525	11629000	2538
06/29/2010	2624	2558	2610	9454600	2575
06/28/2010	2659	2598	2657	8782400	2608
06/25/2010	2706	2645	2665	11471300	2658
06/24/2010	2714	2676	2686	8645000	2676
06/23/2010	2710	2667	2673	7300900	2679
06/22/2010	2716	2655	2664	10343200	2700
06/21/2010	2713	2667	2671	7072100	2682
06/18/2010	2686	2633	2681	7780800	2650
06/17/2010	2718	2681	2704	5691600	2695
06/16/2010	2730	2689	2693	7838600	2723
06/15/2010	2687	2649	2665	6894500	2660
06/14/2010	2665	2637	2661	5035300	2646
06/11/2010	2692	2646	2673	11561700	2647
06/10/2010	2615	2588	2613	4919600	2610
06/09/2010	2625	2576	2610	11625200	2592
06/08/2010	2630	2600	2611	7751000	2609
06/07/2010	2678	2621	2669	10147200	2631
06/04/2010	2752	2715	2737	7388300	2727
06/03/2010	2753	2721	2741	7182800	2732
06/02/2010	2760	2697	2720	10474500	2712
06/01/2010	2755	2707	2718	6971500	2734
05/31/2010	2745	2703	2730	6570800	2703

05/28/2010	2780	2713	2762	11780900	2728
05/27/2010	2750	2656	2668	10262500	2717
05/26/2010	2685	2622	2668	12404700	2685
05/25/2010	2696	2634	2690	11635300	2645
05/24/2010	2743	2673	2699	12702700	2729
05/21/2010	2707	2611	2625	17447000	2700
05/20/2010	2764	2677	2724	14110700	2692
05/19/2010	2738	2668	2675	17886200	2725
05/18/2010	2808	2728	2800	15694100	2742
05/17/2010	2869	2777	2855	15703800	2789
05/14/2010	2888	2829	2854	9976900	2875
05/13/2010	2890	2822	2831	12511800	2878
05/12/2010	2847	2768	2806	20330000	2798
05/11/2010	2974	2792	2971	22317100	2815
05/10/2010	2967	2887	2898	16533900	2921
05/07/2010	2908	2841	2850	20071600	2880
05/06/2010	3015	2974	2980	21396100	2985
04/30/2010	3235	3110	3225	15761100	3120
04/28/2010	3205	3145	3150	12315900	3185
04/27/2010	3270	3230	3250	10334900	3235
04/26/2010	3310	3250	3255	11246300	3285
04/23/2010	3265	3220	3250	9347200	3230
04/22/2010	3295	3240	3285	8087400	3270
04/21/2010	3310	3255	3255	14291200	3300
04/20/2010	3235	3190	3200	10064700	3200
04/19/2010	3210	3130	3195	15776900	3175
04/16/2010	3340	3285	3300	11228600	3290
04/15/2010	3355	3325	3345	11872600	3330
04/14/2010	3320	3250	3280	10356600	3275
04/13/2010	3295	3215	3290	11130400	3265
04/12/2010	3350	3285	3310	13882900	3285
04/09/2010	3305	3240	3290	10621700	3275
04/08/2010	3310	3225	3230	22703700	3260
04/07/2010	3280	3120	3125	31976900	3260
04/06/2010	3135	3055	3100	10383600	3130
04/05/2010	3125	3090	3120	6475000	3095
04/02/2010	3145	3075	3090	11322100	3105
04/01/2010	3125	3075	3120	9382500	3085
03/31/2010	3120	3075	3110	13113200	3090
03/30/2010	3150	3110	3130	18473700	3135
03/29/2010	3090	2960	2966	23270100	3075
03/26/2010	2989	2952	2960	12486200	2978
03/25/2010	2963	2941	2958	8411600	2952
03/24/2010	2975	2940	2968	9008100	2944
03/23/2010	2988	2965	2980	8864500	2965
03/19/2010	2967	2932	2944	8365400	2963
03/18/2010	2975	2928	2969	8085300	2931
03/17/2010	2989	2954	2984	11887600	2965
03/16/2010	2973	2938	2940	9762100	2958
03/15/2010	2992	2944	2950	17953500	2947

03/12/2010	2937	2883	2900	13933300	2930
03/11/2010	2897	2870	2880	9790400	2880
03/10/2010	2887	2865	2874	7262700	2867
03/09/2010	2909	2874	2890	8330900	2876
03/08/2010	2909	2874	2888	11378900	2904
03/05/2010	2890	2853	2869	12992800	2855
03/04/2010	2877	2853	2872	8980600	2859
03/03/2010	2888	2848	2863	10269900	2888
03/02/2010	2895	2857	2882	7902000	2870
03/01/2010	2912	2865	2868	16335800	2888
02/26/2010	2866	2848	2855	8312700	2856
02/25/2010	2867	2842	2846	12765300	2853
02/24/2010	2857	2818	2856	8724000	2846
02/23/2010	2881	2848	2875	7795700	2875
02/22/2010	2896	2863	2889	9429800	2874
02/19/2010	2902	2833	2895	10676600	2855
02/18/2010	2896	2859	2870	9324900	2866
02/17/2010	2864	2823	2832	7994500	2862
02/16/2010	2821	2783	2812	7149300	2811
02/15/2010	2864	2808	2859	5711800	2812
02/12/2010	2896	2849	2887	9154300	2859
02/10/2010	2882	2822	2843	13853000	2858
02/09/2010	2848	2786	2800	16106800	2831
02/08/2010	2805	2770	2792	10685200	2774
02/05/2010	2810	2767	2771	14123000	2808
02/04/2010	2921	2833	2916	16398900	2867
02/03/2010	2972	2924	2970	12289700	2927
02/02/2010	2982	2935	2980	13773000	2962
02/01/2010	2978	2920	2970	16458000	2951
01/29/2010	2982	2928	2936	21842900	2935
01/28/2010	2975	2915	2920	78780300	2975
01/27/2010	2969	2910	2942	44811300	2921
01/26/2010	3005	2910	3005	30210500	2910
01/25/2010	3000	2929	2930	40876100	3000
01/22/2010	3010	2918	2976	42876500	3000
01/21/2010	3025	2886	2893	70046300	3020
01/20/2010	2968	2882	2950	59335200	2891
01/19/2010	3045	2924	3030	28128500	2931
01/18/2010	3160	3005	3050	36901500	3025
01/15/2010	3055	2950	2998	27789700	3050
01/14/2010	2906	2829	2837	18770200	2898
01/13/2010	2921	2805	2866	16437400	2805
01/12/2010	2900	2842	2845	13893500	2875
01/08/2010	2921	2838	2920	26782100	2900
01/07/2010	2949	2811	2839	39137300	2920
01/06/2010	2803	2697	2738	32677500	2800
01/05/2010	2755	2591	2620	49703200	2653
01/04/2010	2678	2614	2678	10182600	2615
12/30/2009	2680	2630	2665	12845700	2645
12/29/2009	2685	2635	2665	14422200	2655

12/28/2009	2790	2725	2745	9197100	2730
12/25/2009	2790	2735	2790	6966100	2745
12/24/2009	2845	2760	2835	10061600	2795
12/22/2009	2855	2815	2845	6207100	2835
12/21/2009	2855	2810	2825	8484900	2840
12/18/2009	2930	2840	2905	18278500	2840
12/17/2009	3080	2965	3070	16103300	2985
12/16/2009	3050	2980	3010	38801300	3030
12/15/2009	2720	2645	2680	14943800	2650
12/14/2009	2745	2680	2745	9547500	2715
12/11/2009	2760	2680	2750	12643300	2710
12/10/2009	2780	2700	2720	10658500	2745
12/09/2009	2775	2730	2775	6265500	2740
12/08/2009	2865	2805	2840	8340200	2815
12/07/2009	2945	2865	2930	6822600	2870
12/04/2009	2955	2880	2920	7403200	2900
12/03/2009	2935	2870	2895	8663500	2910
12/02/2009	2890	2805	2860	10748200	2830
12/01/2009	2915	2745	2810	16325600	2895
11/30/2009	2850	2690	2695	16031100	2850
11/27/2009	2680	2610	2630	11976500	2620
11/26/2009	2770	2670	2680	12408900	2720
11/25/2009	2735	2635	2650	11993400	2705
11/24/2009	2795	2675	2775	10877500	2690
11/20/2009	2825	2725	2730	16986000	2815
11/19/2009	2870	2650	2870	27721100	2720
11/18/2009	2985	2835	2980	21338900	2850
11/17/2009	3090	2995	3070	11139100	3030
11/16/2009	3210	3040	3200	15072700	3050
11/13/2009	3270	3170	3200	8837200	3240
11/12/2009	3280	3190	3240	7327700	3220
11/11/2009	3290	3160	3170	11927900	3200
11/10/2009	3190	3090	3110	8985800	3170
11/09/2009	3140	3060	3130	7912600	3060
11/06/2009	3180	3100	3160	6271000	3160
11/05/2009	3190	3090	3090	6916700	3170
11/04/2009	3130	3070	3110	5754600	3110
11/02/2009	3150	3080	3100	6146200	3110
10/30/2009	3210	3120	3200	7303800	3160
10/29/2009	3200	3040	3050	11125500	3150
10/28/2009	3170	3060	3080	9893300	3100
10/27/2009	3130	3060	3100	11558200	3090
10/26/2009	3190	3120	3180	6759100	3140
10/23/2009	3260	3150	3260	6552200	3150
10/22/2009	3230	3190	3210	6800400	3220
10/21/2009	3320	3240	3240	5307800	3310
10/20/2009	3330	3240	3310	8907300	3300
10/19/2009	3300	3100	3110	9594700	3290
10/16/2009	3230	3130	3220	11152800	3190
10/15/2009	3380	3250	3340	7611400	3250

10/14/2009	3400	3250	3390	8803000	3270
10/13/2009	3500	3430	3490	4396100	3430
10/09/2009	3490	3390	3440	7503000	3470
10/08/2009	3480	3410	3430	12308700	3430
10/07/2009	3410	3280	3290	14393900	3380
10/06/2009	3170	3100	3160	9272700	3160
10/05/2009	3060	3010	3030	9666800	3050
10/02/2009	3050	2960	3000	18447200	2965
10/01/2009	3160	3000	3150	10100200	3070
09/30/2009	3170	3090	3150	7848600	3130
09/29/2009	3080	3010	3050	10583200	3050
09/28/2009	3050	2970	3030	18150300	2985
09/25/2009	3190	3100	3120	13226100	3120
09/24/2009	3460	3300	3370	12494600	3300
09/18/2009	3440	3230	3280	18555500	3430
09/17/2009	3580	3350	3570	20834700	3360
09/16/2009	3680	3540	3650	8593500	3560
09/15/2009	3690	3600	3650	4702200	3630
09/14/2009	3710	3630	3690	3538300	3660
09/11/2009	3790	3680	3780	6759500	3710
09/10/2009	3760	3650	3660	8137700	3740
09/09/2009	3670	3590	3650	8452100	3610
09/08/2009	3750	3650	3750	10663900	3710
09/07/2009	3830	3770	3800	3405700	3790
09/04/2009	3850	3770	3840	9779000	3770
09/03/2009	3890	3830	3890	6240100	3850
09/02/2009	3930	3900	3930	6049000	3900
09/01/2009	4030	3990	4010	4313900	4010
08/31/2009	4130	3990	4070	8370500	4010
08/28/2009	4050	4020	4040	5225700	4050
08/27/2009	4040	3970	4030	6392200	4000
08/26/2009	4100	4040	4050	5036100	4080
08/25/2009	4090	4040	4070	3947300	4040
08/24/2009	4100	4060	4070	6601000	4090
08/21/2009	4100	3990	4080	6710600	4020
08/20/2009	4070	3960	3970	7461600	4040
08/19/2009	4000	3930	3990	4870000	3930
08/18/2009	4020	3940	3950	6764900	3990
08/17/2009	4140	3990	4140	7485300	4000
08/14/2009	4180	4120	4140	5510700	4150
08/13/2009	4170	4110	4150	4426700	4140
08/12/2009	4130	4070	4110	5087200	4100
08/11/2009	4170	4110	4120	7578200	4160
08/10/2009	4140	4070	4070	10398400	4110
08/07/2009	4070	3890	4040	12368300	3970
08/06/2009	4070	4000	4060	7211400	4020
08/05/2009	4170	4060	4160	5750000	4070
08/04/2009	4240	4120	4230	8924000	4150
08/03/2009	4190	4060	4080	12368300	4180
07/31/2009	4120	4040	4110	14717300	4050

07/30/2009	4030	3850	3980	8460800	4030
07/29/2009	4000	3940	3990	6870800	3970
07/28/2009	3990	3910	3940	15252300	3990
07/27/2009	3910	3800	3810	9827700	3840
07/24/2009	3870	3730	3860	6760800	3770
07/23/2009	3850	3790	3800	4936000	3810
07/22/2009	3830	3730	3790	5568800	3780
07/21/2009	3820	3770	3790	5894100	3800
07/17/2009	3780	3730	3750	7892700	3740
07/16/2009	3840	3720	3800	9917900	3730
07/15/2009	3730	3600	3730	10952400	3700
07/14/2009	3740	3590	3590	13636900	3700
07/13/2009	3620	3500	3510	9626800	3510
07/10/2009	3620	3540	3550	8991700	3550
07/09/2009	3620	3520	3600	11282600	3540
07/08/2009	3730	3630	3710	12243100	3650
07/07/2009	3920	3780	3910	11014100	3810
07/06/2009	3960	3900	3900	5005600	3920
07/03/2009	3950	3860	3880	9570800	3950
07/02/2009	4030	3930	4020	10989100	3950
07/01/2009	4040	3930	3950	16472800	4040
06/30/2009	4010	3920	3980	11384900	3930
06/29/2009	4070	3930	4040	11510100	3940
06/26/2009	4080	4020	4070	12815200	4020
06/25/2009	4070	4000	4030	9814100	4020
06/24/2009	4090	4000	4070	10582700	4020
06/23/2009	4100	4010	4010	41969600	4080
06/22/2009	4190	4110	4130	34635600	4190
06/19/2009	4100	3930	3960	22714100	4080
06/18/2009	3990	3830	3980	18443500	3920
06/17/2009	4010	3930	3970	21818400	3940
06/16/2009	4050	3970	4000	27038100	3970
06/15/2009	4320	4020	4320	40035400	4050
06/12/2009	4520	4340	4490	21530100	4350
06/11/2009	4480	4280	4310	18689400	4480
06/10/2009	4350	4090	4110	18258800	4300
06/09/2009	4220	4070	4130	14556100	4070
06/08/2009	4190	3920	3960	18213200	4170
06/05/2009	3920	3820	3830	13788100	3920
06/04/2009	3780	3670	3680	7738500	3740
06/03/2009	3750	3680	3720	5862000	3700
06/02/2009	3830	3710	3820	10623000	3710
06/01/2009	3780	3620	3640	11462100	3770
05/29/2009	3730	3650	3720	7905200	3670
05/28/2009	3760	3650	3730	14696300	3720
05/27/2009	3860	3760	3840	6800500	3770
05/26/2009	3870	3740	3850	7233800	3740
05/25/2009	3820	3740	3770	4615500	3800
05/22/2009	3850	3750	3790	6512000	3750
05/21/2009	3860	3770	3780	7056700	3840

05/20/2009	3850	3760	3790	8877200	3810
05/19/2009	3910	3770	3860	10552200	3780
05/18/2009	3890	3730	3840	9340600	3760
05/15/2009	3920	3700	3720	13266900	3920
05/14/2009	3750	3660	3730	8635700	3670
05/13/2009	3950	3800	3840	12507400	3880
05/12/2009	4080	3880	4040	11212400	3880
05/11/2009	4200	4070	4130	17875000	4160
05/08/2009	4100	3840	3910	19072100	4080
05/07/2009	3980	3790	3840	20511100	3920
05/01/2009	3510	3350	3390	12880700	3490
04/30/2009	3430	3280	3330	15972200	3400
04/28/2009	3280	3140	3140	14695300	3180
04/27/2009	3240	3120	3220	12427700	3170
04/24/2009	3260	2965	2980	23294200	3090
04/23/2009	2980	2915	2960	6801900	2955
04/22/2009	3030	2950	3020	7537100	2955
04/21/2009	2990	2905	2940	10896800	2980
04/20/2009	3060	2985	3040	7264200	3030
04/17/2009	3050	2975	3000	11502400	3040
04/16/2009	3040	2925	3030	11464800	2930
04/15/2009	3040	2980	3020	14837600	2985
04/14/2009	3120	2980	3110	20548400	3060
04/13/2009	3150	2990	3060	32021500	3040
04/10/2009	3110	3110	3110	1535500	3110
04/09/2009	3650	3390	3480	16727500	3610
04/08/2009	3560	3370	3480	10422800	3430
04/07/2009	3620	3520	3560	8799000	3570
04/06/2009	3800	3560	3710	8072000	3610
04/03/2009	3930	3600	3900	11455000	3660
04/02/2009	3800	3630	3650	9733900	3770
04/01/2009	3550	3420	3530	8450600	3510
03/31/2009	3650	3390	3500	11087800	3410
03/30/2009	3860	3510	3820	12025300	3520
03/27/2009	4070	3840	4000	7675000	3840
03/26/2009	4050	3910	3920	9282300	3960
03/25/2009	4020	3830	3930	10736000	3880
03/24/2009	3990	3890	3950	12054100	3920
03/23/2009	3840	3480	3540	15334800	3800
03/19/2009	3550	3400	3460	12223300	3540
03/18/2009	3440	3290	3410	12258700	3360
03/17/2009	3290	3060	3120	10932300	3250
03/16/2009	3090	2930	2930	11386900	3020
03/13/2009	2880	2780	2800	11442900	2850
03/12/2009	2820	2630	2805	10145500	2680
03/11/2009	2885	2810	2810	11850800	2820
03/10/2009	2745	2585	2640	14069500	2690
03/09/2009	2790	2635	2780	9055100	2645
03/06/2009	2910	2765	2870	9440600	2765
03/05/2009	3080	2955	2980	8341800	2955

03/04/2009	3010	2895	2925	10387800	2980
03/03/2009	3030	2875	2890	10574600	2985
03/02/2009	3090	2980	3060	7038800	2990
02/27/2009	3190	3050	3130	7706600	3170
02/26/2009	3220	3040	3090	8085200	3130
02/25/2009	3150	2960	3120	8869800	3120
02/24/2009	3050	2870	2875	9374200	3020
02/23/2009	3050	2735	2900	13632300	3010
02/20/2009	3040	2955	3010	7997900	2965
02/19/2009	3160	3030	3130	6243400	3030
02/18/2009	3190	3070	3170	7137300	3120
02/17/2009	3370	3230	3360	4577000	3270
02/16/2009	3410	3350	3380	3550800	3360
02/13/2009	3440	3360	3410	5093000	3390
02/12/2009	3450	3350	3400	5558700	3380
02/10/2009	3600	3430	3490	9136800	3530
02/09/2009	3610	3380	3600	4586100	3380
02/06/2009	3660	3470	3630	6575200	3510
02/05/2009	3710	3500	3620	5490700	3520
02/04/2009	3670	3510	3560	5800300	3620
02/03/2009	3770	3440	3440	10659200	3510
02/02/2009	3570	3440	3500	5772400	3490
01/30/2009	3770	3650	3660	9027400	3650
01/29/2009	3860	3650	3660	17313800	3810
01/28/2009	3530	3300	3370	11698200	3360
01/27/2009	3370	3080	3150	9618200	3320
01/26/2009	3270	3050	3210	7806500	3070
01/23/2009	3320	3190	3260	5610600	3200
01/22/2009	3490	3220	3420	11413800	3300
01/21/2009	3390	3300	3330	7163900	3340
01/20/2009	3670	3470	3650	5260400	3530
01/19/2009	3850	3670	3810	3188800	3670
01/16/2009	3760	3640	3650	4616100	3760
01/15/2009	3730	3570	3600	6617100	3590
01/14/2009	3900	3720	3740	4816200	3750
01/13/2009	3840	3710	3770	4838000	3730
01/09/2009	4110	3990	4080	4382000	4010
01/08/2009	4110	3990	4100	4105500	4030
01/07/2009	4240	4120	4140	4348700	4240
01/06/2009	4250	4070	4240	4639800	4140
01/05/2009	4250	4020	4060	4444600	4190
12/24/2008	3920	3720	3880	5540500	3760
12/22/2008	4110	3950	3960	10485500	3980
12/19/2008	4010	3760	3840	15534000	3910
12/18/2008	3890	3530	3550	18577900	3840
12/17/2008	3580	3430	3540	9673300	3540
12/16/2008	3440	3330	3430	7147500	3390
12/15/2008	3610	3520	3570	10044400	3520
12/12/2008	3530	3260	3320	17236400	3380
12/11/2008	3420	3010	3100	18027700	3420

12/10/2008	3140	2937	2964	7861200	3120
12/09/2008	3110	2926	3080	12042100	2963
12/08/2008	3090	2943	2950	7844200	3030
12/05/2008	3070	2933	3060	7913100	2960
12/04/2008	3330	3010	3310	9763700	3060
12/03/2008	3320	3250	3280	5853500	3280
12/02/2008	3300	3200	3270	6381300	3200
12/01/2008	3540	3420	3460	7375500	3470
11/28/2008	3520	3330	3370	7883500	3450
11/27/2008	3380	3270	3320	7815300	3380
11/26/2008	3360	3180	3280	9071700	3200
11/25/2008	3400	3220	3350	9180700	3400
11/21/2008	3140	2685	2695	10476900	3050
11/20/2008	2920	2751	2860	13996400	2815
11/19/2008	3410	3100	3360	10668800	3140
11/18/2008	3580	3410	3440	6060700	3410
11/17/2008	3700	3390	3530	8551600	3540
11/14/2008	3840	3600	3800	6576000	3620
11/13/2008	3820	3670	3750	7081600	3680
11/12/2008	4080	3950	4020	6789200	4000
11/11/2008	4310	4130	4200	6932300	4160
11/10/2008	4380	4230	4350	5722100	4300
11/07/2008	4340	3920	3970	9617200	4200
11/06/2008	4390	4170	4310	8420000	4270
11/05/2008	4610	4270	4320	11405300	4610
11/04/2008	4200	4020	4160	11570100	4120
10/31/2008	4170	3600	3620	15787500	3820
10/30/2008	3900	3320	3350	17775200	3820
10/29/2008	3730	3150	3650	13492500	3400
10/28/2008	3450	3350	3350	16083900	3350
10/27/2008	4090	3850	3900	8546100	3850
10/24/2008	4630	4340	4590	9978200	4350
10/23/2008	4890	4630	4750	10865400	4840
10/22/2008	5240	5030	5190	6972800	5050
10/21/2008	5570	5430	5500	7641300	5490
10/20/2008	5360	5140	5320	9643300	5350
10/17/2008	5430	5120	5380	13335700	5260
10/16/2008	5570	5220	5520	12452800	5280
10/15/2008	6370	6060	6180	12007900	6220
10/14/2008	6510	6320	6400	13475000	6450
10/10/2008	5780	5310	5310	11731100	5520
10/09/2008	6220	5470	5630	13046600	6010
10/08/2008	5880	5450	5690	8697200	5590
10/07/2008	6150	5680	5800	11150300	5980
10/06/2008	6150	5850	6120	13975700	6060
10/03/2008	6480	6260	6450	7910400	6270
10/02/2008	6720	6310	6650	11437100	6380
10/01/2008	6590	6410	6460	10323000	6550
09/30/2008	6520	6150	6180	10446700	6300
09/29/2008	6980	6740	6910	8799900	6780

09/26/2008	7050	6680	6980	10785200	6890
09/25/2008	6940	6560	6570	8960000	6870
09/24/2008	7000	6480	6700	11951000	6840
09/22/2008	6970	6760	6950	8179600	6760
09/19/2008	6600	6240	6320	14193600	6590
09/18/2008	5940	5640	5840	12043100	5820
09/17/2008	6480	6150	6400	9617000	6230
09/16/2008	6320	5960	5960	11768600	6190
09/12/2008	6900	6670	6740	10389500	6860
09/11/2008	6670	6400	6570	8060100	6500
09/10/2008	6950	6320	6400	14887800	6810
09/09/2008	6620	6400	6500	9744500	6600
09/08/2008	6850	6350	6450	20720700	6740
09/05/2008	5960	5780	5840	7557300	5850
09/04/2008	6510	6140	6400	7497600	6140
09/03/2008	6670	6410	6600	5009900	6460
09/02/2008	6770	6450	6550	7836800	6500
09/01/2008	6660	6510	6600	3458800	6540
08/29/2008	6710	6510	6560	5593400	6700
08/28/2008	6560	6400	6550	3138000	6430
08/27/2008	6620	6470	6480	4083400	6490
08/26/2008	6550	6340	6340	4708500	6540
08/25/2008	6670	6540	6600	5411100	6640
08/22/2008	6530	6330	6510	8074300	6370
08/21/2008	6790	6610	6770	4238600	6610
08/20/2008	6790	6640	6720	6513800	6750
08/19/2008	6890	6770	6780	4645000	6820
08/18/2008	7100	6730	6780	5234200	7010
08/15/2008	6890	6750	6870	4103000	6840
08/14/2008	6930	6720	6800	4407200	6770
08/13/2008	7020	6900	7010	4612600	6900
08/12/2008	7300	7120	7220	5484300	7130
08/11/2008	7190	7020	7120	5567300	7120
08/08/2008	7190	6810	6900	8898500	7020
08/07/2008	7250	7070	7230	5222400	7160
08/06/2008	7520	7220	7440	8169800	7400
08/05/2008	7460	7030	7190	9531800	7360
08/04/2008	7770	7240	7710	8197600	7290
08/01/2008	8090	7650	8080	11051500	7830
07/31/2008	8550	8210	8500	4418600	8480
07/30/2008	8510	8420	8490	3646100	8500
07/29/2008	8360	8100	8210	5272400	8330
07/28/2008	8590	8400	8500	3993200	8450
07/25/2008	8740	8370	8700	7482000	8400
07/24/2008	8950	8760	8910	5300400	8920
07/23/2008	8870	8630	8630	7372000	8770
07/22/2008	8500	8220	8340	5375000	8500
07/18/2008	8490	8200	8450	6287300	8240
07/17/2008	8390	8230	8230	6513800	8230
07/16/2008	8020	7820	7830	7120800	7990

07/15/2008	8190	7840	8150	6652700	7840
07/14/2008	8560	8270	8280	6464000	8350
07/11/2008	8490	8060	8210	10251700	8360
07/10/2008	8320	7780	7870	8047700	8310
07/09/2008	8120	7890	7960	6790300	7960
07/08/2008	7970	7690	7960	5893000	7710
07/07/2008	8060	7630	7660	5515000	8040
07/04/2008	7900	7580	7850	5556600	7760
07/03/2008	7850	7510	7520	7162300	7780
07/02/2008	7960	7600	7920	7795000	7620
07/01/2008	8090	7800	8000	6662300	7820
06/30/2008	8260	7950	8170	6662000	7990
06/27/2008	8350	8110	8230	8140300	8230
06/26/2008	8750	8490	8490	5556100	8580
06/25/2008	8620	8430	8570	6174600	8530
06/24/2008	8840	8560	8660	5032100	8660
06/23/2008	8810	8600	8630	5895400	8690
06/20/2008	9080	8800	9060	5950900	8830
06/19/2008	9280	8920	9260	7272000	8960
06/18/2008	9420	9170	9170	6379300	9400
06/17/2008	9340	9120	9240	5507900	9250
06/16/2008	9170	8820	8960	6689000	9150
06/13/2008	8810	8500	8650	7332900	8760
06/12/2008	8800	8580	8800	6459100	8650
06/11/2008	9010	8770	9000	4909900	8900
06/10/2008	9280	8910	9130	6614700	8910
06/09/2008	9190	9040	9070	5540800	9090
06/06/2008	9640	9370	9600	5085600	9370
06/05/2008	9490	9240	9480	5631300	9360
06/04/2008	9560	9290	9420	6767600	9540
06/03/2008	9560	9220	9300	10237100	9340
06/02/2008	9480	8920	9070	10750300	9470
05/30/2008	9100	8860	8870	11375000	9070
05/29/2008	8720	8460	8460	8917000	8670
05/28/2008	8600	8390	8520	7287500	8390
05/27/2008	8480	8210	8220	7062400	8440
05/26/2008	8330	8150	8250	5321600	8150
05/23/2008	8560	8320	8340	7381300	8380
05/22/2008	8540	8020	8090	7555200	8540
05/21/2008	8380	8170	8290	5868700	8210
05/20/2008	8860	8590	8730	4802600	8590
05/19/2008	8930	8440	8600	7487800	8830
05/16/2008	8970	8670	8950	7228900	8760
05/15/2008	8840	8380	8400	9295600	8640
05/14/2008	8400	8040	8100	9909700	8300
05/13/2008	8470	8310	8410	6744900	8380
05/12/2008	8490	8230	8400	8406000	8340
05/09/2008	8780	8450	8770	6212900	8450
05/08/2008	8820	8720	8820	7624600	8730
05/07/2008	9340	8960	9280	7221900	9020

05/02/2008	9180	8940	9010	7960500	9110
05/01/2008	8900	8640	8850	7703600	8710
04/30/2008	9350	8700	8760	15416000	8950
04/28/2008	9110	8740	8800	15359600	8960
04/25/2008	8300	7810	7840	11805600	8210
04/24/2008	7920	7710	7730	5454800	7740
04/23/2008	7890	7450	7450	5737800	7760
04/22/2008	7850	7620	7770	4604300	7630
04/21/2008	7970	7860	7950	5389500	7970
04/18/2008	7780	7510	7700	5149000	7700
04/17/2008	7830	7640	7660	7221500	7690
04/16/2008	7460	7310	7370	6064900	7360
04/15/2008	7260	6910	7000	6673700	7170
04/14/2008	7050	6980	7010	7962700	7010
04/11/2008	7320	7130	7160	8181600	7320
04/10/2008	7410	7090	7140	4757700	7250
04/09/2008	7490	7150	7470	4499800	7270
04/08/2008	7680	7430	7650	4128800	7450
04/07/2008	7800	7590	7650	4795600	7740
04/04/2008	7800	7550	7600	6686800	7690
04/03/2008	7690	7340	7450	7092300	7650
04/02/2008	7430	7130	7200	7670800	7380
04/01/2008	6830	6570	6700	4785800	6770
03/31/2008	6810	6530	6700	4871000	6560
03/28/2008	7000	6690	6880	6050700	6850
03/27/2008	7060	6850	6960	5008200	6880
03/26/2008	7360	7030	7140	5744000	7110
03/25/2008	7490	7080	7480	6963600	7290

Mizuho Financial Group

Date	High	Low	Open	Volume	Close
06/28/2013	206	199	199	344566000	206
06/27/2013	198	194	195	140110400	197
06/26/2013	198	193	196	139287700	193
06/25/2013	197	191	195	137585800	193
06/24/2013	199	193	197	148634500	195
06/21/2013	196	190	191	131171500	195
06/20/2013	199	194	195	195735000	195
06/19/2013	197	192	193	245735800	194
06/18/2013	191	188	189	92217300	190
06/17/2013	190	183	184	130078300	189
06/14/2013	195	186	194	218760600	186
06/13/2013	193	186	193	192003100	189
06/12/2013	197	193	194	135007800	196
06/11/2013	201	196	196	336871100	198
06/10/2013	196	191	193	225191200	196
06/07/2013	191	180	185	305342700	186
06/06/2013	196	187	187	330373800	188

06/05/2013	201	190	198	415681000	192
06/04/2013	202	183	184	668515200	200
06/03/2013	194	182	193	413487900	183
05/31/2013	198	193	197	234906400	195
05/30/2013	201	192	199	396137600	195
05/29/2013	205	200	204	260245500	201
05/28/2013	204	197	198	333813300	202
05/27/2013	207	199	201	336879400	200
05/24/2013	215	200	212	502552700	206
05/23/2013	223	206	221	565552600	207
05/22/2013	226	221	222	379451400	221
05/21/2013	223	219	222	278318900	221
05/20/2013	225	222	225	168433900	223
05/17/2013	224	217	218	281950600	223
05/16/2013	225	217	223	487985800	219
05/15/2013	233	224	228	614702900	226
05/14/2013	230	223	229	383065500	224
05/13/2013	227	216	217	980483700	227
05/10/2013	216	213	216	204491800	216
05/09/2013	217	212	217	315628800	212
05/08/2013	219	216	218	155270500	217
05/07/2013	219	216	218	202309600	218
05/02/2013	216	212	213	150559200	215
05/01/2013	215	213	215	136286000	214
04/30/2013	218	214	216	176116900	215
04/26/2013	218	214	217	189846100	216
04/25/2013	219	213	215	434637800	217
04/24/2013	217	213	217	182841900	214
04/23/2013	218	214	218	196566300	214
04/22/2013	220	216	219	226845200	218
04/19/2013	220	212	219	441666200	214
04/18/2013	225	211	212	791595500	216
04/17/2013	215	210	211	300327700	214
04/16/2013	211	205	206	403918100	209
04/15/2013	216	211	215	248267800	212
04/12/2013	220	217	219	227454800	218
04/11/2013	222	217	220	429988100	219
04/10/2013	220	211	211	542987400	218
04/09/2013	218	212	218	360432600	212
04/08/2013	217	212	215	464984500	216
04/05/2013	223	208	220	1058051500	209
04/04/2013	207	190	193	475409300	206
04/03/2013	196	193	196	201375000	196
04/02/2013	196	185	186	492513900	194
04/01/2013	200	191	199	171255500	191
03/29/2013	202	198	201	199643200	199
03/28/2013	205	199	205	251309500	201
03/27/2013	208	205	207	137924400	206
03/26/2013	210	207	208	182697100	207
03/25/2013	212	209	211	163442900	210

03/22/2013	212	209	210	138879600	209
03/21/2013	214	211	212	196161100	212
03/19/2013	211	208	209	160513100	210
03/18/2013	211	207	210	220586200	207
03/15/2013	215	212	215	180918200	212
03/14/2013	215	210	214	196273000	214
03/13/2013	216	211	212	287025400	212
03/12/2013	221	212	219	633678400	213
03/11/2013	216	207	208	731670800	215
03/08/2013	207	203	204	370447900	205
03/07/2013	207	202	207	210166700	203
03/06/2013	209	204	208	227255700	205
03/05/2013	210	204	208	316507500	205
03/04/2013	208	205	205	270756600	206
03/01/2013	204	201	202	202218900	204
02/28/2013	204	201	203	261935800	204
02/27/2013	205	199	205	197042000	199
02/26/2013	206	198	199	453225900	203
02/25/2013	209	205	208	310492800	206
02/22/2013	203	194	196	416784800	202
02/21/2013	204	200	203	264599500	201
02/20/2013	208	204	207	264147500	205
02/19/2013	206	202	203	313485800	204
02/18/2013	206	200	201	487858200	204
02/15/2013	204	189	201	935415700	196
02/14/2013	214	205	212	558381200	208
02/13/2013	219	211	218	441595300	212
02/12/2013	219	213	214	487638800	217
02/08/2013	211	205	208	414488800	207
02/07/2013	209	200	201	659551900	209
02/06/2013	203	199	200	441419900	202
02/05/2013	199	189	190	551236500	192
02/04/2013	194	185	186	457482400	193
02/01/2013	186	181	186	333796500	184
01/31/2013	185	179	180	324500100	183
01/30/2013	178	174	176	234947900	178
01/29/2013	176	169	169	377140900	175
01/28/2013	173	170	172	134534600	170
01/25/2013	172	169	170	148334400	171
01/24/2013	169	166	166	137554400	168
01/23/2013	170	166	167	181120200	167
01/22/2013	172	168	170	305399900	169
01/21/2013	174	170	173	169929900	170
01/18/2013	173	169	171	319511400	173
01/17/2013	168	164	167	217838500	167
01/16/2013	170	164	169	273198400	165
01/15/2013	172	169	171	202028300	169
01/11/2013	171	168	170	252239600	169
01/10/2013	170	163	164	425452400	167
01/09/2013	164	158	158	215319200	163

01/08/2013	162	159	161	251703800	161
01/07/2013	165	162	165	219453300	162
01/04/2013	163	160	162	272760900	163
12/28/2012	157	153	156	294161200	157
12/27/2012	157	153	154	285789400	154
12/26/2012	152	149	150	188564900	152
12/25/2012	150	148	149	131755100	149
12/21/2012	151	144	150	399933400	147
12/20/2012	149	145	147	386916600	147
12/19/2012	147	143	144	339973100	147
12/18/2012	142	137	137	284530300	141
12/17/2012	138	136	137	144476000	137
12/14/2012	136	133	135	165205200	135
12/13/2012	136	133	133	200153200	135
12/12/2012	133	132	132	37900900	133
12/11/2012	132	131	132	32502200	132
12/10/2012	133	131	133	50429000	132
12/07/2012	133	131	131	91269300	132
12/06/2012	132	131	132	39686600	132
12/05/2012	132	129	130	77613900	130
12/04/2012	132	130	132	44942800	131
12/03/2012	133	131	133	49551000	132
11/30/2012	133	130	132	108455800	132
11/29/2012	132	130	131	53231600	130
11/28/2012	131	129	131	61044900	129
11/27/2012	133	130	131	83608100	131
11/26/2012	133	131	132	121276000	131
11/22/2012	131	129	130	112138200	130
11/21/2012	130	128	130	52286200	128
11/20/2012	130	128	130	48654600	128
11/19/2012	131	128	130	113307600	129
11/16/2012	130	127	127	151327800	128
11/15/2012	126	123	123	74612700	126
11/14/2012	123	122	123	15433600	122
11/13/2012	123	121	123	55429500	123
11/12/2012	123	122	123	22042800	122
11/09/2012	124	123	123	31043100	123
11/08/2012	124	123	123	26711600	123
11/07/2012	126	124	126	35022500	124
11/06/2012	125	124	125	17427600	124
11/05/2012	126	124	125	25028500	125
11/02/2012	126	125	125	31226700	126
11/01/2012	126	123	125	55181800	124
10/31/2012	126	124	126	58418200	125
10/30/2012	126	124	124	82598100	124
10/29/2012	126	124	125	45250000	124
10/26/2012	128	124	128	88259600	125
10/25/2012	128	125	126	68691900	127
10/24/2012	128	125	125	81737100	126
10/23/2012	130	126	129	74476500	127

10/22/2012	129	126	127	41161000	129
10/19/2012	130	127	128	128375100	129
10/18/2012	130	126	127	152922400	128
10/17/2012	127	125	125	72847500	125
10/16/2012	125	123	124	45741100	124
10/15/2012	123	121	121	64526900	122
10/12/2012	124	121	123	106940300	121
10/11/2012	125	122	123	80058600	123
10/10/2012	125	123	124	50547700	124
10/09/2012	127	124	126	96974500	125
10/05/2012	130	126	129	65672800	128
10/04/2012	129	126	126	57055400	128
10/03/2012	126	125	126	36629800	125
10/02/2012	126	125	126	46791500	125
10/01/2012	127	124	127	75490100	125
09/28/2012	129	125	128	84570900	127
09/27/2012	130	127	127	85996500	128
09/26/2012	130	128	128	67033400	128
09/25/2012	134	132	134	89751400	133
09/24/2012	135	132	133	82859300	133
09/21/2012	135	133	133	63569600	133
09/20/2012	135	132	134	79432000	133
09/19/2012	137	134	135	161602700	135
09/18/2012	136	134	134	99170000	135
09/14/2012	135	132	132	174091100	135
09/13/2012	132	130	131	38064300	131
09/12/2012	131	129	129	46902800	131
09/11/2012	130	128	129	41160200	129
09/10/2012	132	130	132	54663800	131
09/07/2012	131	128	130	129167600	131
09/06/2012	127	124	125	47502400	127
09/05/2012	126	124	126	54387700	124
09/04/2012	127	125	127	55013400	126
09/03/2012	128	126	126	42422900	126
08/31/2012	128	126	128	49368600	126
08/30/2012	129	127	128	26994400	128
08/29/2012	129	126	127	58611100	128
08/28/2012	129	127	128	49179100	127
08/27/2012	130	128	129	38185200	128
08/24/2012	130	128	130	59046300	128
08/23/2012	132	130	131	45099000	131
08/22/2012	132	130	132	39569700	131
08/21/2012	132	130	131	41148200	132
08/20/2012	133	130	132	43002300	131
08/17/2012	133	131	132	82322500	132
08/16/2012	131	128	128	77779600	131
08/15/2012	129	126	129	66379800	128
08/14/2012	131	127	131	81733200	129
08/13/2012	131	129	131	24401600	131
08/10/2012	131	129	130	55630300	131

08/09/2012	133	130	132	128047800	131
08/08/2012	134	130	134	109163700	132
08/07/2012	133	131	131	31581900	133
08/06/2012	134	132	133	60401900	132
08/03/2012	132	130	131	70436100	131
08/02/2012	134	130	131	136073600	133
08/01/2012	131	129	130	77961400	130
07/31/2012	132	128	130	93029300	129
07/30/2012	132	128	130	79819500	130
07/27/2012	129	126	127	92804800	129
07/26/2012	127	120	121	126658800	125
07/25/2012	122	119	119	68780700	120
07/24/2012	123	119	120	115314500	121
07/23/2012	124	121	123	86437500	121
07/20/2012	129	124	128	112076800	124
07/19/2012	130	128	129	88962900	129
07/18/2012	130	127	129	58392700	128
07/17/2012	130	127	128	53448000	128
07/13/2012	130	127	129	83267000	128
07/12/2012	131	128	130	84116100	129
07/11/2012	131	128	128	78662300	130
07/10/2012	133	129	131	97491800	129
07/09/2012	132	130	131	43115600	131
07/06/2012	135	132	133	69502700	133
07/05/2012	135	133	133	49246800	134
07/04/2012	136	133	136	87244200	134
07/03/2012	136	133	134	111390900	135
07/02/2012	136	132	135	80168100	133
06/29/2012	134	130	131	166918200	134
06/28/2012	132	129	129	141897800	132
06/27/2012	128	123	124	125538200	127
06/26/2012	127	124	126	99693600	124
06/25/2012	131	126	131	93058000	127
06/22/2012	130	127	128	58777300	130
06/21/2012	130	128	130	97669600	129
06/20/2012	129	127	128	64453200	128
06/19/2012	128	125	126	88404000	126
06/18/2012	126	124	125	94890800	126
06/15/2012	123	120	122	93549800	122
06/14/2012	122	118	119	96037100	121
06/13/2012	120	118	120	101688500	119
06/12/2012	120	118	118	71137100	119
06/11/2012	122	120	121	89159100	121
06/08/2012	121	117	120	133274100	119
06/07/2012	121	120	121	62732100	121
06/06/2012	119	115	116	154615600	118
06/05/2012	115	111	112	83693700	115
06/04/2012	111	110	111	59455200	111
06/01/2012	115	113	114	43545700	113
05/31/2012	115	113	115	117039200	115

05/30/2012	118	115	117	62800500	116
05/29/2012	118	114	116	113531600	118
05/28/2012	117	115	116	44653800	116
05/25/2012	116	114	116	50488100	115
05/24/2012	117	114	115	94157200	116
05/23/2012	117	114	116	117704000	114
05/22/2012	117	115	116	70776700	117
05/21/2012	116	114	115	94422200	114
05/18/2012	116	114	116	79153700	115
05/17/2012	119	115	115	119287800	119
05/16/2012	117	115	115	88815600	116
05/15/2012	115	112	113	71515900	114
05/14/2012	117	115	115	49677300	115
05/11/2012	119	115	118	86709800	115
05/10/2012	119	117	117	77306800	118
05/09/2012	120	118	119	50022700	118
05/08/2012	121	119	120	56529200	120
05/07/2012	122	118	121	125103500	120
05/02/2012	125	123	124	66785400	124
05/01/2012	127	124	126	63931200	124
04/27/2012	130	126	127	116065300	127
04/26/2012	130	127	129	52589700	127
04/25/2012	129	127	129	32305900	128
04/24/2012	128	126	127	62054400	127
04/23/2012	131	128	130	61497500	128
04/20/2012	130	128	130	52853900	129
04/19/2012	131	129	130	108636600	130
04/18/2012	131	129	130	108852700	130
04/17/2012	129	126	128	96318800	126
04/16/2012	130	127	129	69213500	127
04/13/2012	131	127	129	144617300	131
04/12/2012	127	124	126	139499800	126
04/11/2012	126	122	123	162591100	126
04/10/2012	127	124	125	137544300	125
04/09/2012	126	124	125	88444900	124
04/06/2012	129	126	127	112515100	126
04/05/2012	129	126	128	178642700	129
04/04/2012	133	129	132	151491800	130
04/03/2012	136	132	135	122795100	132
04/02/2012	138	135	137	229711500	136
03/30/2012	137	134	136	133132000	135
03/29/2012	140	137	139	171041700	138
03/28/2012	142	140	141	178324200	140
03/27/2012	145	142	142	211300700	145
03/26/2012	143	140	143	165361700	141
03/23/2012	143	142	143	68448700	142
03/22/2012	145	142	142	141835600	144
03/21/2012	146	143	144	163900900	143
03/19/2012	145	141	141	161658900	144
03/16/2012	141	139	140	81294800	141

03/15/2012	141	139	140	159566700	140
03/14/2012	141	139	140	181101200	140
03/13/2012	139	136	137	137644500	137
03/12/2012	140	136	139	143511500	136
03/09/2012	139	135	136	284557700	138
03/08/2012	136	133	134	144273100	135
03/07/2012	134	131	132	123366200	132
03/06/2012	137	134	135	68983500	134
03/05/2012	137	135	136	55250700	136
03/02/2012	136	134	136	67817400	136
03/01/2012	138	133	136	211173300	134
02/29/2012	139	135	139	223815300	136
02/28/2012	136	132	134	219420700	136
02/27/2012	140	136	137	240881000	136
02/24/2012	135	131	132	233400800	135
02/23/2012	132	128	129	146841000	132
02/22/2012	130	127	128	106404700	130
02/21/2012	130	127	128	106504900	128
02/20/2012	131	128	130	102897300	128
02/17/2012	132	128	131	198718900	128
02/16/2012	130	128	129	192513700	128
02/15/2012	131	128	128	212182700	129
02/14/2012	127	124	126	149248900	127
02/13/2012	126	123	123	119702300	126
02/10/2012	127	124	127	116057800	124
02/09/2012	126	122	124	176268700	126
02/08/2012	124	121	122	162387000	124
02/07/2012	122	119	120	81859600	121
02/06/2012	121	119	120	160007600	120
02/03/2012	120	116	118	142442500	118
02/02/2012	120	117	118	168928100	119
02/01/2012	117	114	115	63310400	116
01/31/2012	117	114	115	102799300	115
01/30/2012	116	115	115	28119700	115
01/27/2012	117	115	117	108944400	115
01/26/2012	118	116	117	82519000	117
01/25/2012	118	116	117	63345500	118
01/24/2012	118	115	118	120931700	117
01/23/2012	117	115	116	106573300	117
01/20/2012	115	111	111	255710700	115
01/19/2012	110	108	109	112636500	109
01/18/2012	109	107	107	82464200	107
01/17/2012	108	107	107	21116700	108
01/16/2012	108	107	108	39748200	107
01/13/2012	110	108	109	72056700	109
01/12/2012	110	108	109	45166500	108
01/11/2012	110	108	109	108361400	110
01/10/2012	109	107	108	51336800	109
01/06/2012	108	106	107	96510100	108
01/05/2012	109	107	108	56828300	107

01/04/2012	108	105	105	155431200	108
12/30/2011	105	103	104	50684800	104
12/29/2011	104	103	103	26252800	104
12/28/2011	104	103	104	21474200	103
12/27/2011	104	103	104	23372100	104
12/26/2011	105	103	104	34891100	104
12/22/2011	104	103	103	34164300	104
12/21/2011	104	103	104	36796800	104
12/20/2011	104	102	103	54563200	102
12/19/2011	104	103	104	42937000	104
12/16/2011	105	103	103	85530800	104
12/15/2011	105	103	104	61890000	103
12/14/2011	106	104	105	74627100	105
12/13/2011	106	103	104	84153400	104
12/12/2011	106	104	105	48572400	105
12/09/2011	106	104	105	144421100	104
12/08/2011	107	105	106	96545300	106
12/07/2011	107	103	103	137808900	106
12/06/2011	106	103	105	128035600	103
12/05/2011	105	102	102	97344600	105
12/02/2011	102	101	102	49156000	102
12/01/2011	103	101	102	132252100	102
11/30/2011	101	99	100	73074500	100
11/29/2011	101	99	100	94747300	101
11/28/2011	100	99	100	57411800	100
11/25/2011	100	98	99	55878100	98
11/24/2011	100	99	99	44716600	99
11/22/2011	100	98	99	50817600	100
11/21/2011	100	98	99	82929500	100
11/18/2011	101	99	100	75206300	99
11/17/2011	102	100	101	69018200	101
11/16/2011	103	101	102	30249800	101
11/15/2011	104	102	103	54319300	103
11/14/2011	104	102	102	55104900	103
11/11/2011	102	100	101	90556200	101
11/10/2011	104	100	103	199930500	102
11/09/2011	107	103	106	137789600	106
11/08/2011	110	105	109	136913900	105
11/07/2011	110	108	109	43396600	109
11/04/2011	110	108	109	75428000	109
11/02/2011	109	107	109	133132700	108
11/01/2011	112	109	110	55690000	109
10/31/2011	113	110	111	153299900	111
10/28/2011	115	111	114	218855900	112
10/27/2011	113	107	109	208628500	112
10/26/2011	109	107	108	65645900	108
10/25/2011	110	108	110	102124400	108
10/24/2011	111	109	110	59788800	110
10/21/2011	111	110	111	32187400	110
10/20/2011	111	109	111	52704800	111

10/19/2011	112	110	111	40377700	110
10/18/2011	111	110	110	22559400	110
10/17/2011	112	110	111	76817100	112
10/14/2011	111	109	110	53992200	109
10/13/2011	112	110	111	46246700	110
10/12/2011	111	109	110	78576200	111
10/11/2011	112	110	111	79903200	110
10/07/2011	112	109	111	83198000	109
10/06/2011	111	109	109	69342700	109
10/05/2011	113	108	112	142530000	109
10/04/2011	112	110	111	116272000	111
10/03/2011	113	111	112	104334100	112
09/30/2011	115	112	114	155162300	114
09/29/2011	115	111	112	184352000	114
09/28/2011	113	111	112	122010300	113
09/27/2011	114	112	113	121121600	113
09/26/2011	113	111	112	100138800	111
09/22/2011	113	111	112	79793700	112
09/21/2011	114	113	113	36426100	114
09/20/2011	115	113	114	47607200	113
09/16/2011	116	114	114	148582800	115
09/15/2011	113	112	112	34316100	113
09/14/2011	114	111	113	98044900	111
09/13/2011	114	111	112	121698500	112
09/12/2011	112	110	111	102403700	111
09/09/2011	113	111	111	77175200	113
09/08/2011	113	111	113	71105300	111
09/07/2011	112	110	111	85861900	111
09/06/2011	112	110	111	133904900	110
09/05/2011	113	110	112	108426800	112
09/02/2011	115	112	115	145233700	113
09/01/2011	118	116	117	90081800	116
08/31/2011	116	113	114	82023100	116
08/30/2011	116	114	114	105349600	114
08/29/2011	114	112	114	75997100	113
08/26/2011	114	112	112	92070400	114
08/25/2011	114	111	111	116363900	112
08/24/2011	114	111	113	87497900	111
08/23/2011	113	110	111	95777400	112
08/22/2011	113	110	112	151591900	111
08/19/2011	114	112	113	124209100	114
08/18/2011	115	114	114	25216400	114
08/17/2011	115	113	114	63764500	115
08/16/2011	116	113	115	104382800	115
08/15/2011	115	113	114	75124400	115
08/12/2011	116	113	115	100054600	114
08/11/2011	115	112	112	166310700	113
08/10/2011	118	114	117	219759200	114
08/09/2011	116	112	115	281051600	116
08/08/2011	119	118	119	82483800	119

08/05/2011	123	120	123	310972500	121
08/04/2011	129	126	127	120716300	127
08/03/2011	128	126	126	85820000	127
08/02/2011	130	128	129	62280600	129
08/01/2011	132	128	129	145998300	130
07/29/2011	131	127	128	130894500	127
07/28/2011	129	128	129	41329400	129
07/27/2011	131	129	131	102292000	130
07/26/2011	133	130	130	91275000	131
07/25/2011	133	129	131	92237300	130
07/22/2011	133	131	131	124186800	132
07/21/2011	130	128	129	85138400	129
07/20/2011	129	127	128	78880900	128
07/19/2011	129	126	128	115972200	126
07/15/2011	131	128	129	80433400	129
07/14/2011	131	128	130	110017100	130
07/13/2011	133	129	129	106006000	131
07/12/2011	132	129	131	124782200	131
07/11/2011	135	133	133	75891400	133
07/08/2011	138	135	138	71768100	135
07/07/2011	137	135	136	130660200	136
07/06/2011	138	135	137	106333400	138
07/05/2011	139	136	136	119109500	137
07/04/2011	137	135	135	114958200	137
07/01/2011	134	132	133	107426900	133
06/30/2011	133	131	132	108943200	132
06/29/2011	131	129	130	88447400	131
06/28/2011	131	127	130	94033300	128
06/27/2011	129	126	127	81224100	128
06/24/2011	129	126	126	83381100	128
06/23/2011	127	123	124	94588100	126
06/22/2011	125	122	123	103431100	124
06/21/2011	122	121	121	36664900	121
06/20/2011	123	120	121	71581500	120
06/17/2011	123	120	123	64390300	121
06/16/2011	123	121	121	45257100	122
06/15/2011	125	122	125	83265700	122
06/14/2011	125	121	121	134343300	124
06/13/2011	122	119	121	70353400	122
06/10/2011	124	120	123	147851400	121
06/09/2011	122	120	122	52801200	121
06/08/2011	124	121	122	92641200	122
06/07/2011	122	119	120	92690800	121
06/06/2011	122	120	122	129715500	121
06/03/2011	125	122	124	70440700	122
06/02/2011	125	123	125	115892600	125
06/01/2011	128	126	127	145915100	126
05/31/2011	128	125	126	110184600	128
05/30/2011	127	125	127	51153800	126
05/27/2011	129	126	127	66276400	127

05/26/2011	128	126	127	53067800	127
05/25/2011	127	125	126	99807200	127
05/24/2011	126	125	125	46332400	125
05/23/2011	128	125	127	101461500	126
05/20/2011	130	127	129	87490300	128
05/19/2011	133	128	132	89953100	129
05/18/2011	132	129	129	109056000	131
05/17/2011	128	126	127	69221100	127
05/16/2011	131	127	130	107369100	128
05/13/2011	137	127	137	329036600	130
05/12/2011	135	133	134	63702800	134
05/11/2011	137	134	136	101900000	134
05/10/2011	135	133	134	77624100	134
05/09/2011	133	131	132	82059900	133
05/06/2011	132	129	130	91564900	130
05/02/2011	134	130	130	170135100	132
04/28/2011	128	126	127	76918800	128
04/27/2011	127	125	127	45441400	126
04/26/2011	128	125	127	88921800	125
04/25/2011	129	126	127	69859500	127
04/22/2011	128	126	127	73102400	127
04/21/2011	129	126	128	55010500	128
04/20/2011	128	125	126	67135800	127
04/19/2011	127	123	125	185125900	125
04/18/2011	130	127	129	97660500	127
04/15/2011	134	129	133	110987200	129
04/14/2011	133	130	132	92617100	132
04/13/2011	133	130	131	118489800	132
04/12/2011	132	129	130	109509900	130
04/11/2011	134	131	133	92774400	132
04/08/2011	134	129	131	222428100	134
04/07/2011	134	129	132	223473700	131
04/06/2011	131	126	131	213811400	129
04/05/2011	132	128	132	257607700	131
04/04/2011	137	131	136	299501600	132
04/01/2011	141	137	139	146971200	137
03/31/2011	141	136	139	167397400	138
03/30/2011	139	134	138	250523400	137
03/29/2011	143	138	141	232496900	140
03/28/2011	149	147	148	185608300	149
03/25/2011	151	145	150	261831200	148
03/24/2011	150	147	148	144465400	148
03/23/2011	151	147	150	263295100	149
03/22/2011	151	145	145	266332500	150
03/18/2011	139	136	137	221601000	139
03/17/2011	136	130	130	300530100	135
03/16/2011	142	135	139	382937200	137
03/15/2011	140	117	140	664914900	130
03/14/2011	152	142	142	513314400	145
03/11/2011	164	160	161	206199000	162

03/10/2011	166	162	165	132828800	164
03/09/2011	168	165	167	93057000	166
03/08/2011	168	163	167	162534900	166
03/07/2011	169	166	168	87759000	167
03/04/2011	172	168	172	142336900	169
03/03/2011	169	167	169	75476900	169
03/02/2011	170	167	169	165774500	168
03/01/2011	173	170	170	166748600	172
02/28/2011	168	164	166	167308900	168
02/25/2011	165	162	164	125902000	165
02/24/2011	166	162	163	181226100	162
02/23/2011	166	162	163	260515200	164
02/22/2011	171	165	171	289041500	166
02/21/2011	173	171	173	130255800	173
02/18/2011	176	173	176	166998700	173
02/17/2011	177	174	176	202526100	175
02/16/2011	175	171	171	209473600	174
02/15/2011	173	169	171	148244100	171
02/14/2011	171	168	168	146843400	170
02/10/2011	168	165	166	119704600	167
02/09/2011	171	166	171	227284700	166
02/08/2011	169	165	166	200090800	169
02/07/2011	167	164	167	165498800	164
02/04/2011	166	162	164	136007800	162
02/03/2011	165	160	164	125047200	162
02/02/2011	165	158	158	256149800	164
02/01/2011	160	155	159	127691200	157
01/31/2011	160	156	157	118896900	158
01/28/2011	164	158	164	192961700	162
01/27/2011	166	164	165	119964200	164
01/26/2011	167	164	166	80724800	165
01/25/2011	168	164	164	148800800	167
01/24/2011	166	161	165	184478600	164
01/21/2011	170	163	170	194775900	166
01/20/2011	171	168	170	146074300	169
01/19/2011	173	169	171	195919400	172
01/18/2011	172	166	166	190722300	170
01/17/2011	172	165	171	206231300	168
01/14/2011	175	169	172	292302000	169
01/13/2011	174	169	172	324043600	172
01/12/2011	170	164	164	315094900	168
01/11/2011	163	161	163	116614700	163
01/07/2011	164	158	159	267132600	163
01/06/2011	159	155	156	212997600	159
01/05/2011	156	153	156	116424200	155
01/04/2011	157	154	155	141141700	156
12/30/2010	158	153	158	231455000	153
12/29/2010	158	155	156	145680000	157
12/28/2010	156	154	154	131789900	155
12/27/2010	154	152	152	84064400	153

12/24/2010	153	151	152	90816600	152
12/22/2010	155	150	151	201256300	153
12/21/2010	153	149	150	121111800	151
12/20/2010	154	149	153	183893900	150
12/17/2010	154	151	151	273757900	153
12/16/2010	151	145	146	277120500	150
12/15/2010	147	145	146	137291400	146
12/14/2010	146	142	143	234185700	144
12/13/2010	143	139	140	274490800	143
12/10/2010	142	139	141	254663900	140
12/09/2010	142	137	138	241120100	141
12/08/2010	137	135	136	90881100	137
12/07/2010	136	135	136	67266600	136
12/06/2010	136	134	135	41213300	136
12/03/2010	137	135	136	71253300	135
12/02/2010	136	134	136	98680900	135
12/01/2010	134	132	133	90191300	133
11/30/2010	136	132	135	131975800	133
11/29/2010	136	133	134	91410900	135
11/26/2010	136	133	135	104273700	134
11/25/2010	137	133	136	128203400	135
11/24/2010	137	133	133	151811900	136
11/22/2010	139	136	137	155137700	138
11/19/2010	137	135	137	263145800	136
11/18/2010	136	129	130	366017700	134
11/17/2010	129	124	125	122234500	129
11/16/2010	129	126	128	156535900	126
11/15/2010	131	126	131	337230900	127
11/12/2010	129	126	127	143940700	127
11/11/2010	131	128	129	252167000	130
11/10/2010	128	120	121	317480600	127
11/09/2010	120	117	119	73183500	118
11/08/2010	121	117	120	67832600	119
11/05/2010	121	118	119	114300100	119
11/04/2010	118	116	117	49850100	117
11/02/2010	116	114	115	41986700	116
11/01/2010	118	115	116	82039600	116
10/29/2010	118	113	117	179809200	117
10/28/2010	119	115	117	160828900	117
10/27/2010	120	116	119	75893500	118
10/26/2010	122	119	121	84409100	119
10/25/2010	122	120	121	63923700	121
10/22/2010	122	119	119	55966800	120
10/21/2010	120	117	119	96591500	119
10/20/2010	121	117	119	89240200	120
10/19/2010	120	118	118	100295800	120
10/18/2010	118	115	116	62415300	117
10/15/2010	120	115	119	234191100	116
10/14/2010	125	119	120	201940100	122
10/13/2010	125	118	124	186019200	120

10/12/2010	128	124	126	103824800	125
10/08/2010	129	126	127	115178600	127
10/07/2010	130	126	128	318212000	127
10/06/2010	127	116	119	614520400	126
10/05/2010	117	110	111	374646300	116
10/04/2010	119	110	118	412569900	112
10/01/2010	122	118	121	268207900	119
09/30/2010	124	121	124	122141700	122
09/29/2010	124	121	124	116859900	124
09/28/2010	125	122	122	116074400	124
09/27/2010	127	121	127	240120800	122
09/24/2010	129	126	128	193361200	126
09/22/2010	130	128	130	134097900	130
09/21/2010	133	131	132	79042100	131
09/17/2010	131	130	131	61167300	131
09/16/2010	133	130	132	163743900	130
09/15/2010	134	130	131	302599400	132
09/14/2010	134	131	131	211725600	131
09/13/2010	133	131	132	129978400	132
09/10/2010	132	130	131	167871100	130
09/09/2010	131	130	131	40704600	131
09/08/2010	132	130	132	93313200	130
09/07/2010	134	132	132	169592600	133
09/06/2010	132	131	132	46395800	132
09/03/2010	132	130	131	47035500	131
09/02/2010	132	130	131	75635500	131
09/01/2010	130	129	129	48962100	130
08/31/2010	131	129	130	131649500	129
08/30/2010	136	132	135	150435000	132
08/27/2010	134	131	132	122345900	134
08/26/2010	134	132	133	65440500	133
08/25/2010	134	132	133	126465700	132
08/24/2010	136	134	135	89049000	135
08/23/2010	137	134	135	86951400	137
08/20/2010	138	135	136	104166500	135
08/19/2010	138	135	136	164792500	137
08/18/2010	137	134	135	153489200	136
08/17/2010	134	132	133	71514200	134
08/16/2010	134	132	133	120533100	134
08/13/2010	136	134	134	123303100	134
08/12/2010	135	133	134	154692900	135
08/11/2010	141	137	140	142556700	137
08/10/2010	142	140	141	83358400	141
08/09/2010	141	140	141	64027400	140
08/06/2010	142	141	142	62588200	142
08/05/2010	143	140	142	181958300	142
08/04/2010	143	141	142	113279700	142
08/03/2010	145	141	142	203671000	142
08/02/2010	141	138	139	200901500	140
07/30/2010	143	138	142	246008300	141

07/29/2010	144	142	143	180282300	143
07/28/2010	144	140	140	336604800	143
07/27/2010	139	137	138	439630100	139
07/26/2010	138	136	138	129089600	136
07/23/2010	137	133	135	470059100	136
07/22/2010	135	131	131	1279650000	134
07/21/2010	136	131	135	661385400	133
07/20/2010	136	133	135	337159000	134
07/16/2010	139	136	139	267792700	138
07/15/2010	140	138	140	234051500	140
07/14/2010	141	136	137	892178600	139
07/13/2010	140	135	139	567779400	135
07/12/2010	144	138	142	256738500	138
07/09/2010	142	138	141	197123900	142
07/08/2010	145	141	144	158389400	141
07/07/2010	145	141	143	114982900	141
07/06/2010	143	136	139	184605900	143
07/05/2010	145	138	144	171458600	140
07/02/2010	145	143	143	75020100	144
07/01/2010	147	143	146	138002500	145
06/30/2010	147	145	146	96543800	147
06/29/2010	150	147	148	97679700	147
06/28/2010	152	148	152	103539500	149
06/25/2010	156	151	155	259925400	153
06/24/2010	159	155	158	115173300	155
06/23/2010	158	155	156	132973300	157
06/22/2010	158	154	156	135068500	156
06/21/2010	156	154	155	105267700	156
06/18/2010	155	153	155	77351900	154
06/17/2010	156	155	155	41380700	155
06/16/2010	157	155	156	95806600	155
06/15/2010	159	156	159	86990400	156
06/14/2010	159	157	159	72238200	159
06/11/2010	162	158	161	202882700	158
06/10/2010	158	156	157	51052500	157
06/09/2010	159	157	158	57239800	157
06/08/2010	161	159	160	51775500	159
06/07/2010	165	160	164	83929900	161
06/04/2010	168	166	167	30281100	167
06/03/2010	168	166	167	84443600	167
06/02/2010	167	164	164	70324600	164
06/01/2010	167	164	164	43553100	165
05/31/2010	167	164	165	63050500	164
05/28/2010	169	165	169	91205400	166
05/27/2010	167	162	163	109049900	166
05/26/2010	165	163	164	88169500	164
05/25/2010	164	162	164	92995100	163
05/24/2010	165	161	162	226662700	165
05/21/2010	162	158	159	144392900	160
05/20/2010	166	162	163	99941500	162

05/19/2010	165	161	163	110597500	164
05/18/2010	168	164	168	160588900	164
05/17/2010	171	164	169	264970700	166
05/14/2010	166	161	163	218703900	165
05/13/2010	165	162	163	142027900	165
05/12/2010	163	158	160	286212300	161
05/11/2010	169	162	169	299762800	163
05/10/2010	175	170	170	171159900	171
05/07/2010	172	166	167	166291200	170
05/06/2010	179	172	178	172128900	174
04/30/2010	184	180	183	136203000	182
04/28/2010	182	180	181	111052900	182
04/27/2010	185	183	185	66443800	184
04/26/2010	187	185	185	104980400	185
04/23/2010	186	184	185	72821400	184
04/22/2010	187	185	187	48891100	186
04/21/2010	189	186	188	104876400	187
04/20/2010	187	185	185	92243400	185
04/19/2010	187	183	186	116512100	184
04/16/2010	190	187	189	82857000	189
04/15/2010	191	188	190	184310800	190
04/14/2010	189	186	189	121788200	188
04/13/2010	190	186	189	151143000	188
04/12/2010	192	188	188	191288300	190
04/09/2010	189	186	187	83735300	187
04/08/2010	189	186	187	126359900	186
04/07/2010	189	183	184	290625000	187
04/06/2010	183	181	183	78423300	183
04/05/2010	185	181	183	93942900	182
04/02/2010	184	181	183	145347000	183
04/01/2010	185	181	185	143623900	183
03/31/2010	186	184	185	111878100	185
03/30/2010	190	186	189	174782200	186
03/29/2010	190	184	184	290573000	187
03/26/2010	196	193	195	194747700	195
03/25/2010	194	191	193	154948700	194
03/24/2010	195	191	194	140693200	191
03/23/2010	194	192	192	84829600	193
03/19/2010	193	190	191	120753000	192
03/18/2010	193	190	192	130364900	190
03/17/2010	193	190	192	102378600	192
03/16/2010	191	188	189	79314500	190
03/15/2010	192	188	190	153957300	189
03/12/2010	190	187	188	142132800	189
03/11/2010	189	186	186	107864900	187
03/10/2010	187	184	186	73544800	185
03/09/2010	186	184	184	75575700	185
03/08/2010	186	183	184	125921700	185
03/05/2010	182	179	179	121439400	181
03/04/2010	180	177	180	81752000	178

03/03/2010	180	177	178	126346800	179
03/02/2010	179	176	177	78042800	178
03/01/2010	179	174	174	133868800	177
02/26/2010	174	171	172	50847100	172
02/25/2010	174	171	173	64870000	172
02/24/2010	175	172	174	62298400	173
02/23/2010	176	174	175	61799600	176
02/22/2010	176	173	174	76715800	176
02/19/2010	175	171	175	97956900	171
02/18/2010	178	174	176	84190900	176
02/17/2010	176	172	173	73844700	176
02/16/2010	172	170	171	38786400	171
02/15/2010	173	170	172	38006800	170
02/12/2010	175	171	174	94029600	172
02/10/2010	176	173	176	58231900	173
02/09/2010	177	172	172	111454600	175
02/08/2010	174	170	171	125996800	173
02/05/2010	173	169	170	128631100	172
02/04/2010	179	173	178	121443700	175
02/03/2010	180	176	179	111256800	178
02/02/2010	181	178	179	93701400	180
02/01/2010	181	177	179	142058500	178
01/29/2010	179	175	177	109968800	175
01/28/2010	187	177	185	216257100	178
01/27/2010	186	183	184	70779100	184
01/26/2010	190	181	189	164675700	183
01/25/2010	190	186	187	106288800	188
01/22/2010	190	183	185	205344000	190
01/21/2010	190	182	183	183601200	188
01/20/2010	189	183	188	154814000	185
01/19/2010	192	184	191	140645000	187
01/18/2010	194	190	192	163948000	190
01/15/2010	194	188	189	321119600	193
01/14/2010	186	179	180	233177400	186
01/13/2010	181	174	174	166307600	176
01/12/2010	178	174	176	160208700	177
01/08/2010	180	174	178	178535000	180
01/07/2010	178	175	176	223632800	177
01/06/2010	175	167	168	290605800	174
01/05/2010	169	161	164	174883200	164
01/04/2010	168	161	167	133779000	162
12/30/2009	168	163	167	90782600	166
12/29/2009	168	164	167	129836800	167
12/28/2009	173	168	171	129242500	168
12/25/2009	175	169	174	81581500	171
12/24/2009	176	174	175	56580600	175
12/22/2009	177	174	176	68441200	175
12/21/2009	180	175	178	92543900	175
12/18/2009	181	176	180	200111200	179
12/17/2009	186	182	186	183496000	185

12/16/2009	192	180	192	708892400	182
12/15/2009	159	156	156	116093600	158
12/14/2009	161	156	160	106750700	156
12/11/2009	159	155	157	129455900	159
12/10/2009	161	156	159	135338700	157
12/09/2009	163	159	162	117484500	161
12/08/2009	169	164	167	112521000	166
12/07/2009	172	168	171	64436400	170
12/04/2009	170	167	168	91127900	169
12/03/2009	170	167	168	156527000	168
12/02/2009	168	160	164	132315600	166
12/01/2009	168	156	158	263119900	165
11/30/2009	162	152	152	302695600	162
11/27/2009	152	146	150	184334300	148
11/26/2009	156	152	153	145063400	154
11/25/2009	156	151	152	93780200	154
11/24/2009	159	152	158	93446500	154
11/20/2009	160	154	155	184133100	158
11/19/2009	165	154	164	405795400	155
11/18/2009	169	162	169	185889800	166
11/17/2009	174	168	173	176274200	170
11/16/2009	179	172	178	152229500	172
11/13/2009	179	174	175	84734800	179
11/12/2009	180	174	179	89295400	176
11/11/2009	182	177	178	91496400	178
11/10/2009	181	177	177	117099300	178
11/09/2009	179	175	178	96510100	176
11/06/2009	182	178	181	104631300	179
11/05/2009	184	180	180	81090300	181
11/04/2009	184	180	182	93945200	180
11/02/2009	183	178	179	110730200	183
10/30/2009	184	178	182	164117200	183
10/29/2009	179	170	171	305869500	179
10/28/2009	176	170	173	146599000	172
10/27/2009	177	172	173	140458200	174
10/26/2009	176	172	174	92467000	172
10/23/2009	178	173	178	127420000	173
10/22/2009	178	175	177	96937500	177
10/21/2009	181	179	180	95829400	181
10/20/2009	182	177	179	149342700	182
10/19/2009	178	170	171	158434200	176
10/16/2009	174	170	174	184865300	172
10/15/2009	183	174	181	190177000	174
10/14/2009	184	175	184	191820600	177
10/13/2009	190	186	189	88101200	186
10/09/2009	188	184	186	90124600	187
10/08/2009	190	185	190	104528700	185
10/07/2009	190	187	187	205992900	187
10/06/2009	185	181	184	149821400	184
10/05/2009	181	177	177	141137600	179

10/02/2009	177	171	172	149226600	174
10/01/2009	179	172	178	147877300	175
09/30/2009	183	177	182	149082700	178
09/29/2009	180	174	175	190552100	176
09/28/2009	174	170	171	218858400	172
09/25/2009	177	173	176	338601600	176
09/24/2009	193	182	192	355683000	184
09/18/2009	196	186	188	402931800	194
09/17/2009	199	189	197	281449700	192
09/16/2009	200	193	199	219505300	195
09/15/2009	202	197	200	113666600	198
09/14/2009	202	197	200	165993900	200
09/11/2009	206	202	205	153747000	204
09/10/2009	207	202	203	225608100	204
09/09/2009	202	198	200	246306500	200
09/08/2009	209	203	209	158033800	204
09/07/2009	213	209	212	77699000	210
09/04/2009	214	208	213	148529600	210
09/03/2009	218	212	217	143527400	214
09/02/2009	222	219	221	143827400	219
09/01/2009	227	225	226	90133700	225
08/31/2009	235	225	231	244241500	228
08/28/2009	229	225	226	194488300	228
08/27/2009	225	221	225	138448400	224
08/26/2009	228	226	226	100172600	226
08/25/2009	229	225	227	102025200	225
08/24/2009	230	227	227	125258300	229
08/21/2009	228	222	228	140659500	224
08/20/2009	228	223	223	152697000	227
08/19/2009	226	221	225	134500300	222
08/18/2009	228	222	222	185767600	225
08/17/2009	237	226	236	179504000	228
08/14/2009	238	235	237	128141300	236
08/13/2009	240	235	238	139481300	236
08/12/2009	236	232	234	135795300	235
08/11/2009	239	232	234	207211200	238
08/10/2009	235	231	231	205539600	233
08/07/2009	227	220	226	132571900	225
08/06/2009	228	225	227	160146600	226
08/05/2009	231	225	231	184130800	227
08/04/2009	237	228	236	256294500	230
08/03/2009	230	219	220	342147800	228
07/31/2009	219	212	216	313446600	215
07/30/2009	212	206	210	93857200	212
07/29/2009	213	207	212	121532800	209
07/28/2009	216	212	215	179749800	212
07/27/2009	215	207	208	317407800	211
07/24/2009	209	203	206	640820200	208
07/23/2009	209	203	205	331389400	209
07/22/2009	205	196	197	206026700	203

07/21/2009	198	193	196	202239100	197
07/17/2009	193	187	191	173765000	192
07/16/2009	200	189	200	396007700	190
07/15/2009	196	189	195	451988400	190
07/14/2009	202	196	198	247978500	198
07/13/2009	201	192	200	179825800	193
07/10/2009	209	200	206	138878500	202
07/09/2009	212	204	211	141847000	206
07/08/2009	213	209	211	113354300	212
07/07/2009	227	215	227	151010800	216
07/06/2009	228	225	227	60121100	227
07/03/2009	229	225	226	81403700	228
07/02/2009	236	228	235	140273800	230
07/01/2009	236	222	223	225135900	231
06/30/2009	232	224	230	144690000	226
06/29/2009	240	226	238	201588900	229
06/26/2009	244	236	243	125771100	237
06/25/2009	243	237	237	128471400	240
06/24/2009	242	235	242	116910400	237
06/23/2009	241	236	240	205540100	239
06/22/2009	252	247	249	110061100	249
06/19/2009	251	245	247	148749300	250
06/18/2009	252	240	250	124018300	241
06/17/2009	254	244	244	139771600	251
06/16/2009	254	245	254	176092000	245
06/15/2009	271	259	270	177998900	260
06/12/2009	274	266	271	309026500	268
06/11/2009	269	259	260	279313500	269
06/10/2009	262	248	249	292981300	261
06/09/2009	256	246	255	217844200	246
06/08/2009	254	242	243	194043600	254
06/05/2009	245	240	244	136064400	241
06/04/2009	241	232	232	103271700	238
06/03/2009	240	235	239	70540100	235
06/02/2009	244	237	243	128698600	238
06/01/2009	238	228	229	149384400	236
05/29/2009	231	228	231	82399600	228
05/28/2009	232	227	230	106524600	231
05/27/2009	236	232	234	117030900	232
05/26/2009	233	228	231	111518100	229
05/25/2009	231	225	226	99036100	228
05/22/2009	228	223	224	97340300	225
05/21/2009	229	225	227	118177900	227
05/20/2009	232	225	227	143865200	229
05/19/2009	241	226	238	335217400	227
05/18/2009	236	226	234	243264200	228
05/15/2009	242	223	228	356006900	237
05/14/2009	237	229	236	203106500	232
05/13/2009	249	238	242	235736400	246
05/12/2009	257	242	251	301746500	244

05/11/2009	263	253	255	508342400	260
05/08/2009	248	230	231	447893600	246
05/07/2009	235	226	228	510156100	232
05/01/2009	208	202	207	102547700	207
04/30/2009	210	206	208	198003200	206
04/28/2009	208	199	204	183587000	199
04/27/2009	210	202	206	198697100	203
04/24/2009	211	194	195	425866900	199
04/23/2009	194	188	193	158165100	192
04/22/2009	197	192	196	80289300	194
04/21/2009	195	191	191	112248600	195
04/20/2009	198	193	197	104504400	197
04/17/2009	199	193	195	198874100	197
04/16/2009	196	191	195	113294100	192
04/15/2009	196	191	195	135104100	192
04/14/2009	201	194	200	225840000	196
04/13/2009	203	196	200	233462200	196
04/10/2009	214	196	207	542661200	198
04/09/2009	219	200	203	342995800	219
04/08/2009	206	196	197	216940200	199
04/07/2009	205	199	200	186905400	199
04/06/2009	214	202	210	159738300	204
04/03/2009	220	204	218	249145800	205
04/02/2009	210	198	199	316531400	208
04/01/2009	196	188	193	219812400	191
03/31/2009	196	186	193	336095000	188
03/30/2009	214	196	214	283292700	197
03/27/2009	233	216	232	216266600	216
03/26/2009	234	227	228	163703700	230
03/25/2009	235	229	231	176957000	233
03/24/2009	235	226	234	269276800	231
03/23/2009	222	207	209	239222700	220
03/19/2009	213	208	210	148618100	209
03/18/2009	211	202	209	216800700	206
03/17/2009	204	191	194	203077100	200
03/16/2009	191	183	183	147452300	189
03/13/2009	181	176	176	166982000	179
03/12/2009	177	169	177	103941000	171
03/11/2009	181	175	179	143178000	176
03/10/2009	173	166	167	154999400	167
03/09/2009	178	169	177	101683400	170
03/06/2009	182	175	179	99413800	176
03/05/2009	190	182	183	139738300	185
03/04/2009	181	172	175	127203000	180
03/03/2009	181	173	175	135883100	176
03/02/2009	184	178	181	118544300	181
02/27/2009	190	182	187	124166600	188
02/26/2009	194	187	190	132053300	189
02/25/2009	194	184	191	177761600	192
02/24/2009	186	175	176	147135400	185

02/23/2009	187	173	182	234132800	186
02/20/2009	195	185	194	137217900	188
02/19/2009	199	193	197	76638300	196
02/18/2009	198	192	195	136074000	197
02/17/2009	207	199	206	99942600	200
02/16/2009	211	207	208	56504000	208
02/13/2009	212	207	211	104214100	209
02/12/2009	216	209	214	103103600	209
02/10/2009	227	217	224	130025800	219
02/09/2009	233	217	232	81191200	219
02/06/2009	232	224	230	88634400	226
02/05/2009	229	217	220	120049000	221
02/04/2009	224	214	215	98741600	220
02/03/2009	231	210	211	216392700	212
02/02/2009	223	211	222	155834700	212
01/30/2009	238	226	231	94805400	227
01/29/2009	250	242	248	159504800	245
01/28/2009	243	226	234	187124600	233
01/27/2009	230	209	210	146150400	230
01/26/2009	216	205	212	86059900	206
01/23/2009	218	210	216	91584500	212
01/22/2009	227	219	226	122895200	220
01/21/2009	226	214	218	181148200	217
01/20/2009	240	228	240	124335200	228
01/19/2009	254	242	252	72348900	243
01/16/2009	250	240	246	80937400	248
01/15/2009	246	238	240	132443600	240
01/14/2009	262	253	257	81287600	254
01/13/2009	264	248	260	106119100	252
01/09/2009	284	273	284	85525400	275
01/08/2009	286	278	284	71905800	281
01/07/2009	298	289	293	79444700	296
01/06/2009	299	287	297	112779100	289
01/05/2009	294	279	283	91382100	292
12/24/2008	268,1	254,4	262,2	96027000	257,7
12/22/2008	276	265,8	266,4	164024000	270,2
12/19/2008	270,6	253,2	259,4	281076000	259,9
12/18/2008	257,9	235,6	237,4	205252000	256,8
12/17/2008	240,1	230	238,1	110156000	237,5
12/16/2008	232,9	228	231,5	89880000	230,1
12/15/2008	241	237,4	240	121584000	239,5
12/12/2008	242,5	221,9	227	231449000	229,3
12/11/2008	235	219,5	229,7	213794000	235
12/10/2008	228,1	213,4	214	149985000	225,7
12/09/2008	228,6	212,7	226,3	128177000	213,8
12/08/2008	221,5	211	211,2	156189000	218,3
12/05/2008	223	210,5	222	181810000	210,7
12/04/2008	235,6	220,5	234,3	147400000	225,9
12/03/2008	236	232,1	235	90688000	232,5
12/02/2008	234,5	225,8	229,1	128566000	228,3

12/01/2008	250,6	246,8	249,7	77218000	249,1
11/28/2008	251,2	242,2	249,9	121591000	248
11/27/2008	252,6	243,8	249,7	158475000	246,4
11/26/2008	251,6	239,3	239,7	210051000	240,4
11/25/2008	250,9	239,2	250,9	231065000	247,7
11/21/2008	226,9	190,6	193,2	281773000	226,9
11/20/2008	203,7	196	199	210280000	199,2
11/19/2008	230,6	210,2	229,3	196117000	212,5
11/18/2008	239,2	228,5	232,2	143523000	229,8
11/17/2008	251,4	229	238,9	218546000	240,2
11/14/2008	269,7	240,2	266,5	192331000	242,9
11/13/2008	262,8	248,3	260	172578000	254,5
11/12/2008	277,2	267,5	269	137943000	272,5
11/11/2008	291	275,5	276,3	205998000	279,6
11/10/2008	294,6	279,9	290	168099000	284,3
11/07/2008	283,4	248,7	254,5	293175000	278
11/06/2008	278,5	264,2	268,4	234045000	272,1
11/05/2008	288,4	262	264,4	289851000	288,4
11/04/2008	254,4	240,4	253	234942000	248,4
10/31/2008	260,8	230,7	239	388634000	232
10/30/2008	244,6	205,7	210,9	388424000	244,6
10/29/2008	237,5	194,2	236,9	409526000	206,9
10/28/2008	224	190	218	627130000	214,9
10/27/2008	254,1	230	254	292663000	230
10/24/2008	295,9	264,2	295	242456000	270
10/23/2008	312	291	309	278220000	309
10/22/2008	355	332	351	151928000	334
10/21/2008	368	355	360	178429000	365
10/20/2008	352	336	343	181776000	347
10/17/2008	357	331	356	214097000	342
10/16/2008	359	343	358	245500000	343
10/15/2008	395	372	375	355401000	393
10/14/2008	380	380	380	17814000	380
10/10/2008	350	325	339	276557000	330
10/09/2008	395	355	364	292599000	374
10/08/2008	384	351	376	216001000	361
10/07/2008	404	373	377	230975000	391
10/06/2008	424	396	423	187549000	402
10/03/2008	450	433	445	152746000	436
10/02/2008	466	440	456	181758000	440
10/01/2008	455	446	452	148139000	450
09/30/2008	450	430	431	165119000	442
09/29/2008	477	461	469	188947000	461
09/26/2008	475	454	470	176135000	468
09/25/2008	470	445	446	174512000	463
09/24/2008	464	443	455	234642000	456
09/22/2008	472	456	472	176497000	460
09/19/2008	447	422	425	252730000	447
09/18/2008	399	378	385	218179000	397
09/17/2008	433	408	431	226980000	415

09/16/2008	431	418	418	172906000	418
09/12/2008	469	456	457	215738000	468
09/11/2008	464	443	460	187372000	445
09/10/2008	479	436	442	315718000	470
09/09/2008	463	445	454	239260000	457
09/08/2008	463	447	458	222440000	463
09/05/2008	425	406	421	183396000	413
09/04/2008	458	440	453	119347000	441
09/03/2008	467	450	464	108429000	456
09/02/2008	474	454	456	156652000	456
09/01/2008	467	456	463	92870000	461
08/29/2008	471	461	464	121184000	470
08/28/2008	463	448	462	66318000	452
08/27/2008	464	454	457	74780000	457
08/26/2008	460	446	448	95610000	460
08/25/2008	463	453	456	112629000	462
08/22/2008	459	440	458	133284000	441
08/21/2008	473	455	470	114046000	460
08/20/2008	470	456	462	150215000	468
08/19/2008	471	462	464	99608000	467
08/18/2008	481	461	463	157312000	477
08/15/2008	468	459	464	104438000	466
08/14/2008	474	457	458	132261000	459
08/13/2008	478	468	475	98755000	468
08/12/2008	497	483	488	160501000	485
08/11/2008	481	469	479	122133000	478
08/08/2008	484	457	459	196219000	468
08/07/2008	486	470	485	129372000	476
08/06/2008	500	483	496	152206000	493
08/05/2008	492	467	478	273853000	486
08/04/2008	504	478	501	171585000	483
08/01/2008	516	500	516	189139000	507
07/31/2008	545	520	543	145575000	526
07/30/2008	544	534	543	104493000	540
07/29/2008	530	516	522	185482000	530
07/28/2008	544	533	539	132058000	542
07/25/2008	559	525	558	361123000	530
07/24/2008	597	573	593	238645000	577
07/23/2008	587	572	572	259903000	583
07/22/2008	560	543	548	164393000	559
07/18/2008	558	541	549	192331000	541
07/17/2008	548	538	540	179121000	544
07/16/2008	528	503	503	257355000	520
07/15/2008	529	511	528	152276000	511
07/14/2008	552	535	536	175464000	538
07/11/2008	544	517	523	209658000	535
07/10/2008	531	503	506	197932000	526
07/09/2008	522	510	513	174357000	512
07/08/2008	508	492	506	165276000	493
07/07/2008	512	475	481	168335000	512

07/04/2008	488	470	483	148588000	483
07/03/2008	484	460	465	189008000	481
07/02/2008	494	467	490	197858000	470
07/01/2008	503	485	497	118648000	485
06/30/2008	507	492	500	117170000	496
06/27/2008	507	491	500	171562000	501
06/26/2008	531	510	524	153874000	520
06/25/2008	538	521	538	136092000	523
06/24/2008	545	530	535	90734000	539
06/23/2008	549	534	535	124502000	537
06/20/2008	556	544	551	108434000	545
06/19/2008	565	546	564	127794000	549
06/18/2008	575	561	562	131830000	570
06/17/2008	575	563	569	136936000	568
06/16/2008	566	548	554	164844000	565
06/13/2008	548	529	537	181603000	547
06/12/2008	538	527	530	155729000	532
06/11/2008	560	541	558	114465000	549
06/10/2008	573	549	566	176393000	553
06/09/2008	570	556	558	173072000	560
06/06/2008	600	576	596	143276000	577
06/05/2008	594	573	593	165454000	576
06/04/2008	603	587	598	198573000	598
06/03/2008	606	579	581	376726000	590
06/02/2008	597	556	557	326445000	591
05/30/2008	554	544	550	186170000	554
05/29/2008	543	528	533	159547000	538
05/28/2008	546	526	537	176964000	526
05/27/2008	536	516	518	199888000	534
05/26/2008	525	513	515	150174000	513
05/23/2008	542	522	526	217930000	525
05/22/2008	529	500	503	222909000	529
05/21/2008	526	513	521	172120000	514
05/20/2008	560	541	553	132894000	541
05/19/2008	567	542	549	192989000	556
05/16/2008	561	546	557	247479000	549
05/15/2008	553	525	530	291741000	537
05/14/2008	526	503	517	274331000	517
05/13/2008	528	514	519	201073000	523
05/12/2008	518	503	511	256280000	509
05/09/2008	533	511	526	187524000	511
05/08/2008	536	525	530	185756000	525
05/07/2008	567	544	555	252467000	554
05/02/2008	546	531	543	251982000	539
05/01/2008	539	512	532	325980000	513
04/30/2008	560	519	520	487305000	540
04/28/2008	533	501	502	549398000	529
04/25/2008	488	457	461	328050000	483
04/24/2008	466	446	454	265148000	450
04/23/2008	459	437	437	238150000	452

04/22/2008	460	444	460	210410000	446
04/21/2008	482	466	482	233110000	470
04/18/2008	471	452	466	255306000	470
04/17/2008	476	459	460	351873000	468
04/16/2008	449	432	433	290405000	444
04/15/2008	431	402	411	313360000	426
04/14/2008	414	394	395	308735000	414
04/11/2008	408	382	385	265870000	407
04/10/2008	395	380	381	174844000	387
04/09/2008	407	387	406	167639000	393
04/08/2008	416	402	415	150572000	403
04/07/2008	422	406	416	167074000	420
04/04/2008	425	406	410	282673000	420
04/03/2008	414	395	403	270951000	412
04/02/2008	407	389	392	284444000	404
04/01/2008	372	364	368	161830000	367
03/31/2008	380	365	376	152499000	365
03/28/2008	392	376	385	154519000	386
03/27/2008	390	380	383	113411000	380
03/26/2008	411	391	406	122860000	395
03/25/2008	425	407	424	150138000	415

Deutsche Bank

Date	High	Low	Open	Volume	Close
06/28/2013	33,56	31,98	33,335	7939871	32,155
06/27/2013	33,95	33,05	33,825	5987343	33,14
06/26/2013	33,9	32,695	33,005	5856343	33,69
06/25/2013	33,49	32,625	32,935	5963066	32,91
06/24/2013	33,31	32,245	33	8697272	32,5
06/21/2013	33,73	32,74	33,13	19202528	33,2
06/20/2013	33,74	33,035	33,59	9026854	33,14
06/19/2013	34,995	34,26	34,815	5765915	34,405
06/18/2013	34,875	34,02	34,47	4008992	34,825
06/17/2013	34,86	34,12	34,75	5428054	34,465
06/14/2013	35,035	34,325	34,95	4773451	34,585
06/13/2013	34,635	33,34	33,77	6475966	34,515
06/12/2013	35,655	34,34	35,23	7559491	34,4
06/11/2013	36,54	35,04	36,13	6182750	35,54
06/10/2013	37,13	36,06	36,33	6465074	36,265
06/07/2013	36,44	34,8	35,32	6850585	36,34
06/06/2013	36,21	35,025	35,795	5602839	35,025
06/05/2013	36,81	35,84	36,305	5280527	35,84
06/04/2013	36,95	36,26	36,26	5677065	36,725
06/03/2013	36,655	35,45	35,76	5161383	35,905
05/31/2013	36,33	35,585	36,095	5219675	36,075
05/30/2013	36,33	35,33	35,45	4459452	36,175
05/29/2013	36,2	35,435	36,155	5642146	35,625
05/28/2013	36,5	35,8	35,88	5220492	36,2
05/27/2013	35,59	35,1	35,1	2288577	35,525

05/24/2013	35,83	34,63	35,705	5906765	34,95
05/23/2013	36,23	35,35	35,85	8815481	35,94
05/22/2013	37,19	36,52	36,65	5769324	37,185
05/21/2013	37,13	36,155	36,84	7801811	36,66
05/20/2013	37,865	36,86	37,75	3949600	37,515
05/17/2013	37,51	36,355	36,355	9944165	37,51
05/16/2013	36,875	36,225	36,79	4725244	36,545
05/15/2013	36,87	35,83	36,365	6364443	36,775
05/14/2013	36,36	35,27	36,36	6048089	36,1
05/13/2013	36,5	35,165	36,38	6549257	36,1
05/10/2013	37,195	36,04	37	6584411	36,2
05/09/2013	37,21	36,65	36,82	3985500	36,8
05/08/2013	37,395	36,5	37,395	8358624	36,82
05/07/2013	37,47	36,705	36,77	8006794	37,125
05/06/2013	37,065	36,415	36,57	4984169	36,59
05/03/2013	36,695	35,77	35,955	15094243	36,695
05/02/2013	36,105	34,9	34,99	12795186	35,67
04/30/2013	35,7	34,6	34,7	27655597	34,91
04/29/2013	33,085	32,255	32,255	5455924	32,9
04/26/2013	32,72	31,945	32,7	6086081	32,35
04/25/2013	32,965	32,255	32,6	5483596	32,965
04/24/2013	32,59	31,61	31,825	8941525	32,565
04/23/2013	31,795	30,16	30,2	9027557	31,69
04/22/2013	30,73	29,725	30,4	5137722	30,145
04/19/2013	30,185	29,515	29,74	8501204	30,1
04/18/2013	30,875	29,41	30,39	8140176	29,68
04/17/2013	31,395	30,04	31,375	7534142	30,225
04/16/2013	31,73	30,71	31	5786186	31,275
04/15/2013	31,545	30,655	31,375	3837891	31,155
04/12/2013	32,25	31,15	32,07	6794792	31,295
04/11/2013	32,675	31,825	32,29	5437126	32,465
04/10/2013	32,595	31,025	31,25	7664139	32,44
04/09/2013	31,245	30,5	30,55	7017549	31,12
04/08/2013	30,675	30,035	30,5	3699606	30,19
04/05/2013	30,88	29,845	30,43	6569242	30,265
04/04/2013	31,405	30,33	30,345	6732830	30,495
04/03/2013	31,415	30,645	31,25	5861778	30,765
04/02/2013	31,475	29,96	30,25	7658571	31,42
03/28/2013	31,07	30,32	30,555	6888698	30,415
03/27/2013	31,32	29,925	31,25	11689213	30,485
03/26/2013	31,87	31,11	31,55	6940286	31,285
03/25/2013	33,185	31,065	33,055	8900392	31,365
03/22/2013	32,91	32,13	32,59	5742794	32,395
03/21/2013	33,095	32,38	32,6	7641487	32,7
03/20/2013	32,98	32,14	32,5	7597275	32,44
03/19/2013	33,47	31,84	33,47	8683752	32,005
03/18/2013	33,535	32,82	33,47	6581423	33,46
03/15/2013	34,59	33,94	34,48	9950885	34,1
03/14/2013	34,645	33,77	34	5147288	34,315
03/13/2013	34,26	33,405	34,14	5873723	33,75

03/12/2013	34,68	33,9	34,07	5323534	34,16
03/11/2013	34,7	33,73	34,55	4825397	34,19
03/08/2013	34,945	34,12	34,255	6873024	34,575
03/07/2013	34,15	33,66	33,96	4689994	33,96
03/06/2013	34,6	33,85	34,295	5570117	33,985
03/05/2013	34,34	33,565	33,81	6836101	34,255
03/04/2013	33,555	32,86	33,3	5010618	33,15
03/01/2013	34,5	32,91	34,345	11243393	33,57
02/28/2013	35,575	34,77	35,225	5892101	35,09
02/27/2013	34,955	33,94	34,87	6492340	34,955
02/26/2013	35,115	34,135	34,4	10170898	34,425
02/25/2013	37,23	35,515	35,515	9417757	36,19
02/22/2013	35,63	34,715	34,82	5818309	35,47
02/21/2013	35,83	34,62	35,79	8811833	34,8
02/20/2013	36,72	36,125	36,5	3570701	36,21
02/19/2013	36,71	35,915	35,94	4492717	36,625
02/18/2013	36,18	35,425	35,88	2999502	36,105
02/15/2013	36,5	35,94	36,5	5085512	35,98
02/14/2013	36,95	35,93	36,56	4971479	36,32
02/13/2013	37,1	36,46	36,96	5074761	36,75
02/12/2013	37,06	35,965	36,595	7103307	36,92
02/11/2013	37,105	36,305	36,655	5112957	36,535
02/08/2013	36,935	36,3	36,57	6817388	36,82
02/07/2013	37,365	36,44	37,115	7488389	36,5
02/06/2013	38,145	36,845	37,75	7899386	37,2
02/05/2013	38,21	36,91	37,1	7170124	37,765
02/04/2013	38,66	37,23	38,64	8478501	37,23
02/01/2013	38,73	38,105	38,46	9745323	38,525
01/31/2013	38,54	37,115	37,89	15949076	38,21
01/30/2013	37,89	36,59	36,91	8744929	37,15
01/29/2013	37,165	36,32	37,04	4789604	36,915
01/28/2013	37,24	36,11	36,515	4282326	36,995
01/25/2013	36,795	36	36,335	5841301	36,655
01/24/2013	36,44	34,745	35,245	6849570	36,33
01/23/2013	36,23	35,34	36,155	5633488	35,4
01/22/2013	36,625	35,195	36,565	8107832	35,94
01/21/2013	36,975	36,56	36,735	2086784	36,645
01/18/2013	37,025	36,31	36,91	4878325	36,605
01/17/2013	37,055	36,38	36,51	4789001	36,75
01/16/2013	36,86	35,82	36,515	5721621	36,655
01/15/2013	37,145	36,27	36,83	5020280	36,735
01/14/2013	37,795	36,74	37,305	4611161	36,985
01/11/2013	37,52	36,53	37,44	5023812	37,255
01/10/2013	37,89	36,74	36,845	8021433	37,155
01/09/2013	36,93	36,25	36,285	5314259	36,7
01/08/2013	36,625	35,38	35,505	5750523	36,22
01/07/2013	36,435	35,44	35,5	8329367	35,775
01/04/2013	34,79	34,405	34,54	3713415	34,79
01/03/2013	34,625	34,02	34,02	3791647	34,535
01/02/2013	34,395	33,45	33,95	5917902	34,16

12/28/2012	33,34	32,7	33,195	2449359	32,95
12/27/2012	33,78	33,02	33,02	3593285	33,265
12/21/2012	33,325	32,465	33,25	11375963	32,995
12/20/2012	33,64	33,305	33,51	4207820	33,535
12/19/2012	33,995	33,23	33,365	5679736	33,7
12/18/2012	33,325	32,71	32,885	6853737	33,25
12/17/2012	32,895	32,24	32,555	4340787	32,54
12/14/2012	33,285	32,12	33,23	9093393	32,65
12/13/2012	34,32	33,175	34,25	10997383	33,345
12/12/2012	34,775	33,9	34,25	6186684	34,275
12/11/2012	34,355	33,62	34,115	4475696	34,32
12/10/2012	34,275	33,45	34,185	5486637	34,155
12/07/2012	35,055	34,315	34,95	4959446	34,55
12/06/2012	35,5	34,2	34,7	8383911	34,92
12/05/2012	35,35	34,705	34,77	5959587	34,95
12/04/2012	34,665	33,89	33,92	4441495	34,515
12/03/2012	34,7	33,9	33,955	4571421	34
11/30/2012	34,235	33,71	33,755	4359376	33,94
11/29/2012	33,965	33,49	33,62	6299131	33,825
11/28/2012	33,655	32,51	33,6	5543790	33,28
11/27/2012	34,33	33,425	33,54	5701102	33,92
11/26/2012	33,775	33,04	33,77	3375126	33,15
11/23/2012	33,805	32,96	33,465	3287945	33,805
11/22/2012	33,49	32,94	33,08	4578726	33,35
11/21/2012	33,25	32,705	32,94	4691181	32,815
11/20/2012	33,62	32,455	33,5	6507411	33,175
11/19/2012	33,735	32,8	32,86	5533834	33,66
11/16/2012	33,545	32,1	33,4	7959648	32,155
11/15/2012	33,695	32,805	32,845	6319973	33,41
11/14/2012	34,5	33,125	33,875	6295688	33,245
11/13/2012	34,255	33,11	33,125	5657212	34,06
11/12/2012	33,65	32,935	33,515	3817757	33,415
11/09/2012	34,34	32,565	34,24	8556797	33,52
11/08/2012	34,735	34,065	34,555	6589931	34,315
11/07/2012	36,24	34,28	36,1	8695778	34,38
11/06/2012	35,97	35,055	35,38	4721133	35,97
11/05/2012	35,345	34,8	35,2	4486792	35,105
11/02/2012	35,955	35,385	35,945	6128092	35,62
11/01/2012	35,99	34,85	35	5252863	35,99
10/31/2012	35,56	34,85	34,95	7342847	34,97
10/30/2012	34,795	34,02	34,1	6298059	34,795
10/29/2012	33,79	33,03	33,53	4373129	33,295
10/26/2012	33,83	32,91	33,125	4393746	33,66
10/25/2012	34,28	33,345	33,495	5343017	33,4
10/24/2012	33,83	32,895	33,7	5315080	33,595
10/23/2012	34,74	33,24	34,61	6528972	33,37
10/22/2012	35,045	34,205	34,48	5536090	34,605
10/19/2012	35,65	34,345	35,37	9304528	34,43
10/18/2012	35,83	34,65	34,855	10383258	35,74
10/17/2012	35,035	34,56	34,58	6899170	35

10/16/2012	34,6	33,375	33,38	9415865	34,6
10/15/2012	33,23	32,45	32,5	4770594	32,935
10/12/2012	33,66	32,615	33,1	7319433	32,615
10/11/2012	33,28	31,765	31,85	7166834	33,1
10/10/2012	32,26	31,43	31,57	4473133	31,94
10/09/2012	32,28	31,505	32,01	4096234	31,655
10/08/2012	32,405	32,01	32,4	4421805	32,01
10/05/2012	33,025	32,365	32,55	4789163	32,83
10/04/2012	32,7	32,045	32,55	3558651	32,47
10/03/2012	32,42	31,405	31,51	5191487	32,31
10/02/2012	32,29	31,08	31,29	5401070	31,575
10/01/2012	31,605	30,64	30,65	5749360	31,575
09/28/2012	31,58	30,655	31,49	6069471	30,745
09/27/2012	31,19	30,43	31	6567677	31,075
09/26/2012	32,18	30,555	32,135	10457475	30,665
09/25/2012	32,945	32,165	32,715	4651606	32,795
09/24/2012	32,885	32,28	32,715	5341985	32,785
09/21/2012	33,495	32,42	32,72	14153067	33,095
09/20/2012	32,93	31,65	32,325	7639503	32,545
09/19/2012	33,09	32,05	32,695	7240357	32,9
09/18/2012	33,385	32,4	33,22	9992046	32,4
09/17/2012	34,13	33,305	33,32	7506665	34,065
09/14/2012	33,965	33,035	33,38	12735581	33,895
09/13/2012	33,19	32,02	32,96	8086162	32,215
09/12/2012	33,98	32,59	33,52	14649660	32,995
09/11/2012	33,15	31,345	31,705	13395307	33,15
09/10/2012	32,58	31,305	31,4	11259087	31,845
09/07/2012	31,935	30,005	30,12	17060206	31,355
09/06/2012	29,79	28,02	28,065	11931136	29,79
09/05/2012	28,1	27,27	27,66	4441183	27,825
09/04/2012	28,4	27,56	28,36	4440118	27,73
09/03/2012	28,445	27,81	28,105	4799507	28,385
08/31/2012	28,55	26,88	26,88	9293094	28,275
08/30/2012	27,555	26,77	27,215	4853852	26,975
08/29/2012	27,59	27,17	27,43	2699775	27,465
08/28/2012	27,715	27,155	27,66	4904965	27,395
08/27/2012	28,3	26,95	27,14	5593507	27,92
08/24/2012	27,48	26,72	27,41	5101431	27,255
08/23/2012	28,28	27,19	27,83	8579803	27,51
08/22/2012	27,93	27,25	27,33	6626832	27,57
08/21/2012	27,89	26,41	26,41	8748594	27,68
08/20/2012	26,775	26,02	26,4	6003084	26,34
08/17/2012	26,81	25,925	26	9651597	26,72
08/16/2012	25,86	24,895	25,03	6951382	25,81
08/15/2012	25,22	24,85	24,86	2571063	25,07
08/14/2012	25,39	24,975	25,27	3653039	25,115
08/13/2012	25,58	24,865	25,275	4520369	25,095
08/10/2012	25,68	25,26	25,59	4338189	25,345
08/09/2012	25,95	25,22	25,74	5912734	25,735
08/08/2012	25,63	25,14	25,505	4496387	25,55

08/07/2012	25,71	24,905	25,34	6815787	25,655
08/06/2012	25,55	24,75	25,2	6568648	25,425
08/03/2012	25,315	23,225	23,36	10821712	25,225
08/02/2012	25,04	23,02	24,63	12523617	23,21
08/01/2012	25,095	24,4	24,665	5513739	24,505
07/31/2012	25,985	24,315	24,845	10704628	24,875
07/30/2012	25,395	24,505	24,625	9052085	24,845
07/27/2012	24,36	23,165	23,84	8603134	24,355
07/26/2012	23,725	22,11	22,7	11557291	23,63
07/25/2012	23,25	22,19	23	13080861	22,51
07/24/2012	24,1	23,155	23,53	9477662	23,47
07/23/2012	24,295	23,265	24,22	10905006	23,52
07/20/2012	25,7	24,585	25,7	9271556	24,645
07/19/2012	25,97	25,295	25,845	6450858	25,8
07/18/2012	25,775	24,58	25,33	8306117	25,66
07/17/2012	25,69	24,865	25,655	6943306	25,175
07/16/2012	25,87	25,18	25,7	6717255	25,42
07/13/2012	26,25	25,27	26,115	9218094	25,6
07/12/2012	26,63	25,745	26,455	8408763	26,085
07/11/2012	27,26	26,575	26,745	5606393	26,62
07/10/2012	27,72	26,62	27,12	7897322	26,8
07/09/2012	27,46	26,95	27,1	6103745	27,13
07/06/2012	28,875	27,255	28,54	7683720	27,385
07/05/2012	29,85	28,43	29,155	8727190	28,73
07/04/2012	29,54	28,79	29,44	4060798	29,205
07/03/2012	29,555	28,865	28,93	5112963	29,555
07/02/2012	29,24	28,24	28,39	6235638	29,01
06/29/2012	28,74	27,61	28,05	11772418	28,5
06/28/2012	28,31	26,615	28,12	10239238	26,91
06/27/2012	28,24	27,565	27,77	5095656	28,175
06/26/2012	27,87	27,18	27,5	4703348	27,44
06/25/2012	28,275	27,16	28,11	6921968	27,37
06/22/2012	29,18	28,2	28,4	5374979	28,525
06/21/2012	29,535	28,495	28,715	5994522	28,785
06/20/2012	29,01	28,48	28,795	4952065	28,92
06/19/2012	28,69	27,485	28,16	6222057	28,615
06/18/2012	29,55	27,965	29,49	7071606	28,16
06/15/2012	28,48	27,95	28	14549632	28,48
06/14/2012	28,295	27,275	27,85	8168153	27,815
06/13/2012	28,54	27,73	28,245	5902012	27,985
06/12/2012	28,635	27,65	28,11	7928788	28,11
06/11/2012	29,94	28,34	29,68	8583052	28,385
06/08/2012	28,61	27,905	28,375	5516548	28,54
06/07/2012	29,42	28,265	28,425	6905671	28,685
06/06/2012	28,415	27,3	27,71	8795025	28,405
06/05/2012	27,755	26,875	27,56	5727516	27,4
06/04/2012	28,145	26,61	26,65	6387999	27,435
06/01/2012	28,49	27	28,36	11718726	27,15
05/31/2012	29,195	28,635	28,75	7585800	29,085
05/30/2012	29,48	28,52	28,925	6637968	28,825

05/29/2012	29,54	28,74	29,45	5698037	29,23
05/28/2012	29,89	29,055	29,695	3830628	29,165
05/25/2012	29,73	29,05	29,15	6928389	29,39
05/24/2012	29,315	28,55	29,2	6282706	29,08
05/23/2012	29,34	28,64	28,85	7296851	28,84
05/22/2012	29,8	28,625	29,195	6987335	29,66
05/21/2012	29,055	28,4	28,465	6856715	28,95
05/18/2012	29,35	27,95	28	10142295	28,465
05/17/2012	29,24	27,735	29,075	6968699	28,49
05/16/2012	29,645	28,58	28,85	9024640	29,06
05/15/2012	30,34	29,065	30,05	8330572	29,375
05/14/2012	30,79	29,715	30,79	7352262	29,88
05/11/2012	31,29	30,09	30,7	8642839	31,165
05/10/2012	31,705	30,33	30,74	8676043	31,23
05/09/2012	30,9	29,785	30,875	8196361	30,415
05/08/2012	31,55	30,55	31,55	6375881	30,76
05/07/2012	31,635	29,91	30,05	6719768	31,55
05/04/2012	31,915	30,58	31	8167601	31,08
05/03/2012	32,41	30,985	32,105	10115112	31,23
05/02/2012	33,5	31,75	33,48	8949308	32,06
04/30/2012	33,655	32,775	33,57	6226946	32,87
04/27/2012	34,04	32,11	32,2	9220939	33,5
04/26/2012	33,61	32,075	33,46	12970170	33,195
04/25/2012	34,745	33,805	33,81	7274274	34,135
04/24/2012	33,59	32,235	33,265	7233783	33,42
04/23/2012	34,04	32,735	34	7415658	32,98
04/20/2012	35,2	33,75	33,955	8703340	34,48
04/19/2012	35,445	33,9	35,18	13361916	33,9
04/18/2012	35,65	34,5	35,14	6205715	34,64
04/17/2012	35,395	33,615	33,8	7127652	35,37
04/16/2012	34,52	33,27	33,6	6453416	33,84
04/13/2012	35,485	33,885	35,16	8374239	34,03
04/12/2012	35,245	33,95	34,69	7724328	35,16
04/11/2012	35,015	33,845	33,855	8080095	34,48
04/10/2012	34,985	33,695	34,555	7889416	33,695
04/05/2012	35,55	34,12	35,36	7802843	35,16
04/04/2012	36,335	35,1	36,19	8958227	35,12
04/03/2012	38,02	36,4	37,585	5453834	36,4
04/02/2012	37,53	36,32	37,34	5462320	37,53
03/30/2012	37,43	36,75	37,3	6053635	37,305
03/29/2012	38,62	36,75	38,11	8714055	36,925
03/28/2012	38,785	38,29	38,35	5509865	38,29
03/27/2012	39,51	38,615	39,1	6104953	38,65
03/26/2012	39,08	38,03	38,89	5939554	38,965
03/23/2012	38,445	37,43	38,22	6890548	38,335
03/22/2012	38,565	37,595	38,51	8956493	38,005
03/21/2012	39,47	38,155	39,01	7177158	38,7
03/20/2012	39,405	38,555	39,25	6659858	38,795
03/19/2012	39,5	37,96	38,69	9514947	39,5
03/16/2012	38,9	38,05	38,275	15826539	38,67

03/15/2012	38,42	37,635	38,105	8248703	38,42
03/14/2012	38,465	37,22	37,37	13086010	38,17
03/13/2012	36,9	35,95	36,085	8917409	36,9
03/12/2012	36,055	34,96	35	7447413	35,64
03/09/2012	36,145	35,11	35,7	8147749	35,23
03/08/2012	35,5	34,43	34,5	10747309	35,465
03/07/2012	34,085	33,25	33,4	7103071	33,98
03/06/2012	34,97	33,33	34,965	9021215	33,33
03/05/2012	35,5	34,915	35,4	6278705	35,125
03/02/2012	36,26	35,505	35,915	7452356	35,855
03/01/2012	36,06	34,52	34,93	8506999	35,84
02/29/2012	35,875	35,035	35,24	9141590	35,055
02/28/2012	35,49	34,5	35	7718683	35,08
02/27/2012	35	33,855	34,51	7135006	34,825
02/24/2012	34,94	33,775	34,2	11455931	34,855
02/23/2012	33,75	32,555	32,85	9018454	33,34
02/22/2012	33,76	33,015	33,59	7324379	33,035
02/21/2012	34,715	33,42	34,71	8196623	33,85
02/20/2012	34,65	34,11	34,325	4936731	34,58
02/17/2012	34,1	33,505	33,75	7381104	33,825
02/16/2012	33,185	31,73	32,3	7892048	33,185
02/15/2012	33,98	32,91	33,345	6429618	33,135
02/14/2012	33,635	32,68	33,325	7766236	32,995
02/13/2012	34,6	33,515	34,28	7672409	33,645
02/10/2012	34,48	33,05	34,25	11762905	33,47
02/09/2012	35,38	34,35	34,545	13484073	34,865
02/08/2012	34,9	34,325	34,325	10797153	34,47
02/07/2012	33,985	33,14	33,72	8677425	33,95
02/06/2012	33,835	32,94	33,8	7467098	33,65
02/03/2012	34,3	33,215	33,82	11122679	34,04
02/02/2012	34	32,99	34	13981227	33,895
02/01/2012	34,17	32,585	32,895	10808269	34,04
01/31/2012	32,935	31,965	32,655	6805092	32,385
01/30/2012	33	31,72	33	7692786	32,255
01/27/2012	33,55	32,65	33	7662691	33,51
01/26/2012	34,075	32,825	33,045	10031455	33,385
01/25/2012	33,3	32,09	32,95	7710743	33,04
01/24/2012	32,93	31,95	32,78	9324170	32,9
01/23/2012	33,935	32,23	32,47	10703573	33,51
01/20/2012	32,945	32,185	32,4	12306497	32,505
01/19/2012	33,095	30,26	30,36	21290494	32,475
01/18/2012	30,595	29,4	29,81	8973173	29,95
01/17/2012	30,27	29,35	29,89	10910092	29,87
01/16/2012	29,345	28,36	28,55	4925351	29,22
01/13/2012	29,685	27,975	29,1	11407707	28,95
01/12/2012	29,56	28,05	28,105	10460517	28,51
01/11/2012	28,04	27,27	27,455	7098103	27,94
01/10/2012	28,17	26,55	26,74	9830268	27,48
01/09/2012	27,28	26,165	27,26	7721115	26,365
01/06/2012	28,315	26,91	28,13	10371906	27

01/05/2012	29,795	27,71	29,66	11731181	27,965
01/04/2012	30,59	29,42	30,53	6050835	29,625
01/03/2012	30,76	30,17	30,6	5782514	30,68
01/02/2012	30,355	29,115	29,29	4478999	30,355
12/30/2011	29,435	28,91	29,29	2545960	29,435
12/29/2011	29,335	28,47	28,74	3113047	29,335
12/28/2011	29,62	28,625	29,495	4218927	28,625
12/27/2011	29,945	29,31	29,9	2375689	29,745
12/23/2011	29,945	29,3	29,89	3856411	29,795
12/22/2011	29,415	28,69	28,695	5929575	29,29
12/21/2011	29,98	28,33	29,1	8585352	28,38
12/20/2011	28,65	27,05	27,15	6981499	28,65
12/19/2011	27,98	27,005	27,05	4871308	27,165
12/16/2011	28,17	27,26	27,81	14278923	27,35
12/15/2011	28,425	27,32	27,615	7568661	27,645
12/14/2011	28,085	27,22	27,51	7186097	27,245
12/13/2011	28,425	27,26	28,19	8466387	27,76
12/12/2011	29,56	27,94	29,21	7619904	27,97
12/09/2011	29,75	27,72	27,895	9227511	29,585
12/08/2011	30,465	28,16	30	11092079	28,25
12/07/2011	30,67	28,55	30,345	9165604	29,525
12/06/2011	30,145	29,14	29,62	6102160	29,66
12/05/2011	30,9	29,9	30,54	7816975	30,24
12/02/2011	30,5	29,02	29,34	11170568	30,08
12/01/2011	29,035	28,28	28,785	8250225	28,635
11/30/2011	28,925	26,3	26,46	14006154	28,615
11/29/2011	27,335	25,88	26,54	8057281	26,95
11/28/2011	26,83	25,22	25,29	10165311	26,585
11/25/2011	24,92	23,81	24,4	6377620	24,8
11/24/2011	25,195	24,06	24,555	7301319	24,315
11/23/2011	25,33	24,16	24,475	8488118	24,21
11/22/2011	26,07	24,665	25,955	8492459	24,765
11/21/2011	26,935	25,62	26,92	9005692	25,64
11/18/2011	27,475	26,815	26,91	7489547	26,96
11/17/2011	28,205	27,14	27,88	8680608	27,29
11/16/2011	28,755	27,5	27,72	6922909	28,35
11/15/2011	28,595	27,52	28,11	8501478	27,955
11/14/2011	29,795	28,28	29,7	8652635	28,64
11/11/2011	29	27,33	27,65	7851281	29
11/10/2011	28,235	26,265	26,35	9804399	27,4
11/09/2011	29,36	26,88	29,225	11167698	27,295
11/08/2011	29,315	28,32	28,34	7131515	28,54
11/07/2011	28,895	27,15	27,84	9081993	28,2
11/04/2011	29,9	27,85	29,8	10159191	28,37
11/03/2011	30,26	27,62	27,75	14640448	29,285
11/02/2011	29	27,53	28,575	10502579	28,66
11/01/2011	28,75	26,82	28,545	18102516	27,925
10/31/2011	32,475	30,03	32,43	12880537	30,345
10/28/2011	33,86	32,47	33,19	13121347	33,2
10/27/2011	33,15	30,405	31	28310847	32,795

10/26/2011	29,45	28,03	28,925	8159616	28,43
10/25/2011	29,375	27,85	28,52	8681430	28,55
10/24/2011	28,685	27,425	28	7268229	28,475
10/21/2011	27,97	26,24	26,4	9537236	27,825
10/20/2011	27,17	25,75	26,8	10112303	26,025
10/19/2011	27,9	26,93	27,15	7601703	27,53
10/18/2011	26,725	25,52	26,04	8936904	26,415
10/17/2011	28,16	26,165	27,63	8607253	26,465
10/14/2011	28,075	26,56	27,65	9514199	27,305
10/13/2011	30,06	27,285	29,2	14795375	27,645
10/12/2011	29,585	27,35	27,765	11420555	29,285
10/11/2011	27,925	27	27,5	7411533	27,85
10/10/2011	27,64	26,22	26,775	9025618	27,525
10/07/2011	27,945	26,55	27,24	10791685	26,725
10/06/2011	27,65	25,44	27,2	14446540	27,2
10/05/2011	26,6	25,34	25,865	12139101	26,5
10/04/2011	25,08	23,4	25	14323265	24,635
10/03/2011	26,36	24,25	24,95	8156289	25,745
09/30/2011	27,685	25,86	27,59	13004581	26,32
09/29/2011	28,68	26,875	27,05	13695573	28,25
09/28/2011	28,665	26,815	27,79	13282323	27,2
09/27/2011	28,505	26,06	26,3	21228685	28,285
09/26/2011	25,435	22,215	22,42	17483860	25,115
09/23/2011	23,28	21,06	22,355	16293026	23,115
09/22/2011	23,28	21,87	22,9	16071944	21,895
09/21/2011	24,435	23,735	24,29	8706981	23,9
09/20/2011	24,48	23,55	23,6	9179569	24,45
09/19/2011	24,865	23,66	24,01	13748781	23,96
09/16/2011	26,64	25,025	26,13	24699079	25,1
09/15/2011	26,32	23,36	23,695	17780633	24,89
09/14/2011	23,57	22,22	22,535	21034524	23,52
09/13/2011	23,49	20,825	22	24182527	23,145
09/12/2011	22	20,785	21,85	23156202	21,4
09/09/2011	24,73	23	24,69	11142733	23,085
09/08/2011	26,175	24,61	24,685	12342636	24,89
09/07/2011	24,57	23,89	24,37	9264583	24,57
09/06/2011	24,5	23,1	24	15993882	23,505
09/05/2011	25,12	23,43	25,09	16167808	23,715
09/02/2011	27,05	25,79	27	11729646	26,02
09/01/2011	28,515	27,385	28,36	9054437	27,66
08/31/2011	28,535	27,31	27,53	9462776	28,245
08/30/2011	27,95	27,075	27,615	6697157	27,495
08/29/2011	27,66	26,53	27	5733770	27,4
08/26/2011	27,5	26,01	27,4	10521569	26,615
08/25/2011	28,365	27,14	27,43	13134333	27,415
08/24/2011	27,29	26,17	26,77	9896953	27,035
08/23/2011	27,495	26,245	27,24	8850594	26,675
08/22/2011	27,5	26,57	26,75	8404131	26,96
08/19/2011	28,07	26,2	27,9	16764357	27,21
08/18/2011	29,755	27,53	29,42	12892853	27,96

08/17/2011	30,48	29,3	29,9	10144556	30,07
08/16/2011	30,915	30,065	30,845	7701439	30,745
08/15/2011	31,31	30,52	30,895	8129195	30,97
08/12/2011	30,88	28,55	29,43	12707536	30,29
08/11/2011	29,755	27,29	29,55	24173768	29,115
08/10/2011	32,35	27,615	32,31	22930425	28,77
08/09/2011	32,505	29,64	31,6	20223499	31,075
08/08/2011	34,6	31,87	32,81	15359861	32
08/05/2011	34,135	31,6	32,3	19530497	33,33
08/04/2011	36,135	33,585	36,135	13383216	33,88
08/03/2011	36,525	34,56	35,215	12563031	35,38
08/02/2011	37,18	35,915	36,77	8222697	36,075
08/01/2011	39,48	36,63	39,35	8846977	37
07/29/2011	38,745	37,565	37,69	6332306	38,52
07/28/2011	38,53	37,21	37,28	7357218	38,33
07/27/2011	38,3	37,545	37,92	5872027	37,875
07/26/2011	39	37,6	38,75	8195374	38,5
07/25/2011	38,705	38,09	38,4	5948764	38,22
07/22/2011	39,855	38,165	39,415	7731278	38,695
07/21/2011	39,48	36,945	37,8	12189309	38,835
07/20/2011	38	36,915	37	8469371	37,68
07/19/2011	37,14	36,07	36,215	7654885	36,455
07/18/2011	36,785	35,66	36,635	10174666	35,87
07/15/2011	37,575	36,8	37,4	9558988	37,15
07/14/2011	37,98	37,06	37,45	7138976	37,7
07/13/2011	38,35	37,055	37,835	7438771	37,925
07/12/2011	38,58	36,4	37,5	14372752	38,105
07/11/2011	39,675	37,955	39,59	10692536	38,495
07/08/2011	41,43	39,7	41,17	8204616	39,85
07/07/2011	41,84	40,555	41	6095446	40,75
07/06/2011	41,06	40,19	41	5590812	40,745
07/05/2011	41,61	41,03	41,31	3965798	41,175
07/04/2011	41,84	41,245	41,84	3105603	41,515
07/01/2011	42,075	40,62	40,705	7345625	41,805
06/30/2011	40,835	40,005	40,375	6198565	40,75
06/29/2011	40,625	39,88	39,93	6977226	40,17
06/28/2011	40	39,06	39,335	6092795	39,77
06/27/2011	39,725	38,6	39,095	7517897	38,92
06/24/2011	40,84	39,15	40,8	7409616	39,465
06/23/2011	41,045	39,785	40,94	6136353	40,04
06/22/2011	41,48	41,025	41,375	4258741	41,09
06/21/2011	41,32	40,32	40,38	6427946	41,25
06/20/2011	40,3	39,55	39,705	4726955	40,24
06/17/2011	40,68	39,325	39,48	16342323	40,325
06/16/2011	39,82	39,02	39,47	6648055	39,77
06/15/2011	40,28	39,615	40,055	5264830	39,73
06/14/2011	40,57	40,07	40,1	5209568	40,22
06/13/2011	39,875	39,375	39,8	2503328	39,49
06/10/2011	40,58	39,49	39,715	6422243	39,65
06/09/2011	40,025	39,05	39,405	5277985	39,745

06/08/2011	40,075	39,215	39,885	6494267	39,63
06/07/2011	40,59	39,81	39,98	4052074	40,2
06/06/2011	40,65	39,92	40,6	5928536	40,115
06/03/2011	41,03	40,05	40,39	5948722	40,875
06/02/2011	40,94	40,11	40,61	5176601	40,11
06/01/2011	41,735	40,71	41,53	5984554	41,05
05/31/2011	41,63	41,01	41,01	5984403	41,415
05/30/2011	41,3	40,605	40,96	2420351	40,62
05/27/2011	41,65	40,65	41,54	7870576	40,925
05/26/2011	41,87	40,66	41,4	33133704	40,95
05/25/2011	41,5	39,885	40,1	18962090	41,12
05/24/2011	40,85	40,215	40,6	5341348	40,46
05/23/2011	41,1	40,36	40,86	6572324	40,69
05/20/2011	42,69	41,39	42,49	7605477	41,49
05/19/2011	43	41,89	42,3	5357117	42,3
05/18/2011	42,55	41,9	42,4	4301567	42,09
05/17/2011	42,545	41,61	41,92	5266323	41,705
05/16/2011	42,28	41,05	41,5	6272988	41,9
05/13/2011	43,35	41,91	43,235	6188584	42,25
05/12/2011	42,865	42,3	42,4	4763706	42,85
05/11/2011	43,5	42,875	43,2	4205396	42,985
05/10/2011	43,33	42,025	42,205	5127011	42,985
05/09/2011	42,7	42,01	42,405	6013925	42,23
05/06/2011	43,53	42,395	42,575	5309838	43,17
05/05/2011	43,2	42,215	43,11	5905650	42,57
05/04/2011	43,785	42,815	43	6411477	42,915
05/03/2011	44,175	42,58	44,175	9624493	43,25
05/02/2011	44,56	44,18	44,4	3832915	44,195
04/29/2011	44,215	43,595	43,99	4725323	44,1
04/28/2011	43,92	43	43,09	12125533	43,785
04/27/2011	42,04	41,22	41,7	4527115	41,8
04/26/2011	41,75	41,12	41,21	4761744	41,61
04/21/2011	41,2	40,43	40,58	6457296	41,095
04/20/2011	40,82	40,21	40,565	5526803	40,395
04/19/2011	40,68	39,69	40,085	5662129	40
04/18/2011	41,13	39,655	41,1	8623693	40
04/15/2011	41,785	40,915	41,7	7398093	41,075
04/14/2011	42,4	41,11	42,3	8219033	41,595
04/13/2011	43,135	41,805	42,42	6684820	42,69
04/12/2011	42,62	41,86	42,205	5056929	42
04/11/2011	43,315	42,405	43	4489132	42,62
04/08/2011	42,98	42,2	42,87	5050454	42,92
04/07/2011	43,08	42	42,14	7562156	42,49
04/06/2011	42,31	40,64	40,725	11442114	41,93
04/05/2011	42,2	41,445	42,14	5431039	41,9
04/04/2011	43,255	42,155	42,73	5863032	42,175
04/01/2011	42,99	41,74	41,74	7197305	42,75
03/31/2011	42,09	41,485	42	6007136	41,485
03/30/2011	41,985	41,51	41,905	5874196	41,945
03/29/2011	41,75	40,95	41,61	5667359	41,445

03/28/2011	41,995	41,1	41,4	3735395	41,625
03/25/2011	41,85	41,175	41,615	3660147	41,37
03/24/2011	41,98	40,535	40,69	7278422	41,565
03/23/2011	40,945	40,28	40,64	6575956	40,91
03/22/2011	42,41	40,83	41,39	8688792	41,125
03/21/2011	41,44	41	41,175	6259569	41,19
03/18/2011	41,345	40,41	41,2	13453308	40,41
03/17/2011	41,185	40,1	40,51	8168430	40,78
03/16/2011	41,9	39,88	41,9	10147424	40,2
03/15/2011	41,84	40,09	41,75	15871244	41,025
03/14/2011	43,885	42,17	42,215	9605142	42,625
03/11/2011	43,335	42,395	42,4	7020013	42,73
03/10/2011	43,435	42,77	43,28	7549898	43,265
03/09/2011	44,925	43,595	44,86	6720740	43,715
03/08/2011	45,185	43,8	44,98	5914910	44,6
03/07/2011	45,37	43,82	44,75	7161886	44,54
03/04/2011	46,325	44,81	46,3	6116063	44,885
03/03/2011	46,79	45,61	46,19	5417240	45,87
03/02/2011	46,285	44,69	45,5	6715359	45,95
03/01/2011	47,11	45,63	46,93	5822237	45,815
02/28/2011	46,87	45,5	46,16	6866948	46,58
02/25/2011	46,745	45,705	46,05	4319320	46,585
02/24/2011	46,185	45,37	45,5	6365772	45,82
02/23/2011	47,015	45,915	46,1	6541148	46,09
02/22/2011	46,975	45,26	46	8469456	46,515
02/21/2011	47,94	46,02	47,72	7279302	46,39
02/18/2011	48,3	47,465	48,04	6045573	47,93
02/17/2011	48,7	47,56	48,605	6721301	47,855
02/16/2011	48,645	46,85	46,995	10896929	48,54
02/15/2011	46,98	45,555	45,86	6703993	46,9
02/14/2011	46,75	46,3	46,64	5018670	45,77
02/11/2011	46,185	45,22	45,8	5956084	46,17
02/10/2011	46,89	45,615	46,7	7634704	46,01
02/09/2011	47,1	46,505	46,9	5901861	46,83
02/08/2011	47,09	46,4	46,795	5901320	47,055
02/07/2011	47,19	46,35	46,41	7418191	46,82
02/04/2011	46,735	45,305	45,37	10853655	46,235
02/03/2011	45,815	43,54	44	12046669	45,1
02/02/2011	44,5	44,1	44,29	6202280	44,42
02/01/2011	43,95	42,92	43,215	7150573	43,88
01/31/2011	43,51	42,345	43,37	6147687	43,17
01/28/2011	44,25	43,32	43,6	5767697	43,63
01/27/2011	43,97	42,925	43,2	6002089	43,6
01/26/2011	44,125	43,255	43,905	4681770	43,275
01/25/2011	44,45	43,305	44,32	5577576	43,635
01/24/2011	44,7	43,71	44,4	5074061	44,33
01/21/2011	44,66	43,47	43,61	11209329	44,275
01/20/2011	43,87	42,82	43,12	8084887	43,54
01/19/2011	44,11	43,29	43,775	6895836	43,5
01/18/2011	44,085	42,915	43,025	8011008	43,49

01/17/2011	43,245	42,635	43,2	3982302	42,965
01/14/2011	43,39	42,45	42,64	7552266	43,26
01/12/2011	42,295	40,555	40,7	10306462	42,24
01/11/2011	40,63	39,925	40,36	5600589	40,485
01/10/2011	40,885	40,14	40,85	5968204	40,29
01/07/2011	41,86	40,95	41,64	6695881	41,01
01/06/2011	42,22	41,255	41,62	7255053	41,68
01/05/2011	41,58	40,225	40,6	9541027	41,56
01/04/2011	40,565	39,55	39,75	7121032	40,5
01/03/2011	39,745	39,24	39,5	3440868	39,56
12/30/2010	39,55	38,92	39,45	2258844	39,1
12/29/2010	39,575	39,26	39,54	2195597	39,435
12/28/2010	39,56	39,235	39,51	1672392	39,435
12/27/2010	39,655	39,01	39,6	2291450	39,265
12/23/2010	39,705	39,44	39,62	2369357	39,53
12/22/2010	39,805	39,375	39,685	3056095	39,42
12/21/2010	39,76	39,37	39,7	3754889	39,63
12/20/2010	39,85	39,34	39,61	5908081	39,42
12/17/2010	39,885	39,15	39,88	21339293	39,8
12/16/2010	39,94	39,045	39,39	7261202	39,695
12/15/2010	39,79	39,285	39,67	7470243	39,485
12/14/2010	40,4	39,67	40,07	5273029	40,165
12/13/2010	40,375	39,95	40	5135435	40,06
12/10/2010	39,89	39,28	39,61	5105365	39,795
12/09/2010	39,8	38,79	38,95	9496232	39,4
12/08/2010	38,7	37,7	37,76	6617126	38,56
12/07/2010	38,475	37,6	37,9	7147450	38,19
12/06/2010	38,99	37,94	38,91	6158743	38,275
12/03/2010	39,115	38,36	38,9	6823192	38,89
12/02/2010	38,97	37,5	38,2	11070889	38,72
12/01/2010	38,09	36,92	37	10848246	37,67
11/30/2010	37,52	35,925	37,48	12755863	36,595
11/29/2010	38,98	36,5	38,77	15350993	37,12
11/26/2010	38,72	37,57	38,72	10561867	38,27
11/25/2010	39,21	38,275	39,035	5548568	38,915
11/24/2010	39,27	37,85	39,01	10035102	38,905
11/23/2010	39,865	38,75	39,65	9877225	38,945
11/22/2010	40,99	39,63	40,92	7337803	39,865
11/19/2010	41,17	40,13	41,095	7440895	40,43
11/18/2010	41,37	40,85	40,88	5102792	41,095
11/17/2010	40,84	40,005	40,005	4952269	40,62
11/16/2010	40,95	39,935	40,365	6913458	40,15
11/15/2010	40,885	40,035	40,375	5475095	40,75
11/12/2010	40,89	39,245	39,65	8113402	40,42
11/11/2010	41,275	40,115	41,16	9227192	40,32
11/10/2010	41,75	40,48	41,75	10150381	40,96
11/09/2010	42,22	41,59	41,655	6294963	41,91
11/08/2010	42,33	41,75	41,9	5623081	41,845
11/05/2010	42,46	41,31	41,86	10740969	41,725
11/04/2010	41,705	40,965	41,03	7972640	41,385

11/03/2010	41,365	40,25	41,35	6211772	40,46
11/02/2010	41,36	40,675	40,85	4901680	41,07
11/01/2010	41,9	40,69	41,81	6484122	40,98
10/29/2010	41,87	41,05	41,5	6042567	41,42
10/28/2010	42,03	41,425	41,945	5960667	41,585
10/27/2010	42,18	41,405	41,7	9663786	41,585
10/26/2010	41,55	40,595	41,46	8742115	41,19
10/25/2010	42,64	41,765	42,605	4593035	41,86
10/22/2010	42,2	41,66	42,015	4598586	42,095
10/21/2010	42,645	41,9	42	6843998	42,165
10/20/2010	42,805	41,75	41,8	7182567	42,365
10/19/2010	42,93	41,665	41,87	10883613	42,2
10/18/2010	41,66	40,57	40,69	6515616	41,45
10/15/2010	41,3	40	40,925	12412341	40,8
10/14/2010	42,22	41,14	41,88	9676061	41,31
10/13/2010	41,85	40,215	40,275	12171276	41,65
10/12/2010	40,52	39,855	40,21	6049104	40,065
10/11/2010	40,795	40,15	40,525	4497413	40,44
10/08/2010	40,885	40,25	40,66	6811186	40,65
10/07/2010	41,575	40,805	41,44	8790154	40,985
10/06/2010	41,775	41	41,07	13958898	41,15
10/05/2010	40,775	39,475	39,69	10824560	40,545
10/04/2010	40,29	39,5	40,075	10314661	39,575
10/01/2010	40,86	39,65	40,565	28644826	39,8
09/30/2010	40,8	38,71	38,79	24438129	40,145
09/29/2010	40,475	38,91	40,42	23086815	39,26
09/28/2010	40,94	39,945	40,85	21659864	40,25
09/27/2010	41,93	40,96	41,19	16765455	41,15
09/24/2010	41,1	40,075	40,89	18178459	41,1
09/23/2010	41,57	40,645	41,36	15164804	41,09
09/22/2010	41,52	40,825	41,375	23529031	41,015
09/21/2010	47,45	44,75	46,42	21989581	44,75
09/20/2010	47,075	45,69	46,11	6915463	46,88
09/17/2010	47,5	46,11	47,4	12188791	46,19
09/16/2010	48,375	46,575	48,15	9139307	47,04
09/15/2010	49,2	48,01	49,17	6306190	48,47
09/14/2010	49,375	48,385	48,625	6368296	49,225
09/13/2010	48,77	47,19	47,85	12268419	48,51
09/10/2010	48,07	47,16	47,25	14840517	47,7
09/09/2010	50,26	48,64	48,93	6351516	50,02
09/08/2010	49,27	47,81	49,08	6809971	49,01
09/07/2010	49,89	48,91	49,86	3765151	49,325
09/06/2010	50,49	50	50,45	1822539	50,16
09/03/2010	50,17	49,015	49,61	5616676	50,01
09/02/2010	50,74	49,11	50,65	6951300	49,34
09/01/2010	51,06	48,67	49,54	5222697	50,98
08/31/2010	49,74	48,67	49	3983841	49,58
08/30/2010	50,45	49,65	50,35	1896284	49,65
08/27/2010	50,14	49,01	49,75	3954474	50,14
08/26/2010	50,5	49,72	50,3	3192141	50,01

08/25/2010	51,06	49,09	50,4	5013174	49,765
08/24/2010	51	49,7	50,8	3961628	50,44
08/23/2010	51,88	50,69	51,09	2993649	51,26
08/20/2010	51,69	50,24	51,26	4582479	50,84
08/19/2010	52,84	51,09	52,52	4910468	51,19
08/18/2010	52,87	52,14	52,77	3097488	52,55
08/17/2010	53,14	52,01	52,33	3656261	53,06
08/16/2010	53,34	51,6	53	4482984	52,03
08/13/2010	53,9	52,26	53,65	4105028	52,9
08/12/2010	53,48	52,12	53,04	4526857	53,01
08/11/2010	54,73	53,4	54,5	7397201	53,65
08/10/2010	55,99	54,9	55,69	4639299	55,28
08/09/2010	56,36	55,74	56,11	3656592	56,15
08/06/2010	56,56	54,5	56,3	6409796	55,6
08/05/2010	56,5	55,33	55,66	4595563	56,02
08/04/2010	56,28	54,77	55,47	5078698	55,85
08/03/2010	55,95	54,61	55,19	5448824	55,95
08/02/2010	55,1	53,8	54	5536348	55,1
07/30/2010	54	52,84	53,41	4667175	53,6
07/29/2010	54,35	53,1	53,15	5117859	53,35
07/28/2010	53,7	52,61	52,75	6763266	53,25
07/27/2010	53,88	50,6	51	13414763	52,64
07/26/2010	50,38	48,28	50,03	4701642	50,38
07/23/2010	50,15	48,85	49,67	4768494	49,75
07/22/2010	50	47,3	47,44	5860093	49,69
07/21/2010	48,225	47,5	47,87	4149990	47,725
07/20/2010	47,755	46,1	47,5	5023144	47,34
07/19/2010	47,9	46,73	47,52	5640151	47,005
07/16/2010	49,385	47,195	49,21	6436951	47,665
07/15/2010	50,29	48,91	49,85	5148443	49,165
07/14/2010	50,8	49,75	50,74	3936179	50,44
07/13/2010	50,38	49	49,25	4167356	50,38
07/12/2010	49,62	48,355	49,3	3353027	49
07/09/2010	49,765	48,58	49,49	3916823	49,25
07/08/2010	49,35	47,85	48	7139214	49,015
07/07/2010	47,655	44,98	45,335	7428285	47,465
07/06/2010	46,36	44,77	45,205	5721777	45,75
07/05/2010	45,46	44,65	45,36	2476265	44,875
07/02/2010	46,16	45,055	45,85	5032374	45,055
07/01/2010	46,2	44,61	46	9774183	45
06/30/2010	47,43	46,03	46,5	5894576	46,7
06/29/2010	47,295	46	47	6883510	46
06/28/2010	48,29	47,2	48	3893349	48,005
06/25/2010	48,595	46,86	47,845	5320007	47,1
06/24/2010	49,2	47,415	49,145	5062554	47,68
06/23/2010	49,55	47,655	48,68	4526366	48,78
06/22/2010	50,2	49,085	50	4332923	49,695
06/21/2010	51,24	50,09	51,08	3515879	50,34
06/18/2010	50,67	49,64	50,23	20596384	50,43
06/17/2010	50,75	49,67	49,81	4385960	50,34

06/16/2010	50,15	49,29	50	4818844	49,925
06/15/2010	49,795	48,1	48,12	4816877	49,54
06/14/2010	49,215	48,405	48,75	3928320	48,55
06/11/2010	48,585	47,12	47,6	6199783	48,015
06/10/2010	47,785	45,5	46,175	7512493	47,475
06/09/2010	47,36	45,82	46,54	5564869	47,18
06/08/2010	46,785	45,5	46,5	6227683	46,19
06/07/2010	47,08	45,79	46	5598402	46,4
06/04/2010	49,135	46,385	48,88	7643307	47,03
06/03/2010	49,22	48,4	49	4474034	48,425
06/02/2010	48,045	46,92	47,69	4095023	47,86
06/01/2010	48,44	46,72	47,9	4979789	48,135
05/31/2010	48,905	48,26	48,4	1653112	48,395
05/28/2010	49,705	48,23	49,7	5615465	48,475
05/27/2010	49,495	47,015	47,54	26446233	49,37
05/26/2010	48	46,785	47,7	9587358	47,205
05/25/2010	46,765	45,315	45,995	9048445	46,59
05/24/2010	48,805	46,925	48,65	4279512	47,53
05/21/2010	48,065	46,145	47,65	10852001	47,99
05/20/2010	49,41	46,275	48,85	9532284	47,985
05/19/2010	49,55	48,01	48,85	9043441	48,4
05/18/2010	50,48	49,575	50,29	5945468	49,84
05/17/2010	50,57	48,125	48,48	8669431	49,125
05/14/2010	50,51	48,145	50,5	10229021	48,75
05/13/2010	51,89	50,57	51,49	5559881	50,86
05/12/2010	52,59	50,11	50,6	10179996	51,64
05/11/2010	51,07	49,53	50,1	8650067	51,07
05/10/2010	52,23	48,865	49,48	21225363	51,69
05/07/2010	48,365	45	46,2	20513382	45,8
05/06/2010	50,12	47,03	48,92	13839307	47,67
05/05/2010	50,6	48,25	50,19	13865184	49,775
05/04/2010	52,68	50,2	52,3	10317504	50,48
05/03/2010	52,76	51,5	52,06	3990409	52,41
04/30/2010	54,37	51,05	53,86	10276606	52,26
04/29/2010	54	52,17	52,93	6438147	53,44
04/28/2010	53,32	50,64	52,2	14835364	52,24
04/27/2010	56,25	52,59	56,06	11105872	52,59
04/26/2010	55,43	54,06	54,25	6470927	55,35
04/23/2010	54,12	52,83	53,3	7626086	53,77
04/22/2010	55,37	53,57	54,66	7770886	53,96
04/21/2010	56,12	54,95	56	7004690	55,32
04/20/2010	56,06	55,04	55,25	8666183	55,74
04/19/2010	55,75	53,37	54,25	16214401	54,56
04/16/2010	60	55,56	59,68	15877646	55,99
04/15/2010	60,55	59,15	59,75	5482821	60,38
04/14/2010	59,94	57,8	58,23	7502459	59,6
04/13/2010	58,25	57,46	57,84	3851583	57,79
04/12/2010	59,16	58,15	58,55	4708764	58,31
04/09/2010	58,08	56,83	57,03	4776209	58,08
04/08/2010	56,8	55,08	56,7	6423744	56,28

04/07/2010	58,14	57,02	58	4330238	57,25
04/06/2010	58,54	57,26	58,45	4617606	58,14
04/01/2010	58,1	57,16	57,25	3491258	58,1
03/31/2010	57,94	56,11	57,72	6035110	57,03
03/30/2010	59,11	57,56	58,52	5290899	58,04
03/29/2010	58,42	57,16	58,2	4240064	57,85
03/26/2010	58,22	56,9	56,95	6991553	57,87
03/25/2010	57,39	55,11	55,21	7246607	57,32
03/24/2010	55,5	54,12	54,75	7752503	55,46
03/23/2010	54,71	53,84	53,99	3743809	54,6
03/22/2010	53,92	52,74	53,51	4662740	53,9
03/19/2010	55	53,77	54,3	9711674	54,01
03/18/2010	54,72	53,91	54,2	5070011	54,12
03/17/2010	54,9	54,28	54,4	5926315	54,85
03/16/2010	54	52,65	52,65	5506329	53,9
03/15/2010	53,07	50,88	52,48	5975415	52,55
03/12/2010	53,87	52,35	52,48	7109722	52,88
03/11/2010	52,44	51,58	51,63	4885580	52,22
03/10/2010	52,16	50,91	51,22	5539528	52,05
03/09/2010	51,27	50,16	50,88	4556420	51,27
03/08/2010	51,29	50,6	51	4904960	51,05
03/05/2010	50,95	49,7	49,75	6669542	50,95
03/04/2010	50,25	48,345	48,46	7948505	49,7
03/03/2010	49	47,55	47,65	5576776	49
03/02/2010	48,295	47,12	47,62	4222449	48,13
03/01/2010	47,755	46,735	47,36	4488723	47,6
02/26/2010	46,845	45,8	46	5372812	46,635
02/25/2010	46,99	45,305	45,8	4657572	45,6
02/24/2010	46,845	45,705	45,82	5256683	46,54
02/23/2010	48,1	45,765	48	6818880	46,19
02/22/2010	48,165	47,44	47,98	4204766	47,77
02/19/2010	47,97	46,135	46,3	6610753	47,91
02/18/2010	47,89	45,95	46,265	6918072	47,31
02/17/2010	47,51	46,43	46,7	7386530	46,735
02/16/2010	46	44,91	45,4	7277484	45,77
02/15/2010	44,58	43,92	44,05	2429544	44,135
02/12/2010	45,2	43,495	44,77	5972246	44,035
02/11/2010	46,215	44,05	46	7509306	44,695
02/10/2010	46,175	44,915	45,1	9212807	45,68
02/09/2010	45,075	42,9	43,13	10035800	44,325
02/08/2010	44,19	42,555	43,75	8886187	43,1
02/05/2010	44,85	42,31	43,55	14595070	43,185
02/04/2010	46,72	43,88	44,96	13342669	43,88
02/03/2010	47,2	45,815	47	7371802	45,815
02/02/2010	47,21	45,42	45,8	7532129	46,65
02/01/2010	45,96	44,055	44,2	7469975	45,655
01/29/2010	45,38	43,795	43,89	8028298	44,375
01/28/2010	45,54	43,75	44,88	9146457	43,75
01/27/2010	44,2	43,05	43,755	7927959	43,945
01/26/2010	44,755	43,75	44,14	7859663	44,505

01/25/2010	46,2	44,515	44,6	7634788	45
01/22/2010	46,095	43,55	46	17762012	45,03
01/21/2010	49,05	47	48,705	8226967	47
01/20/2010	49,485	47,99	48,72	6191919	48,2
01/19/2010	49,57	47,77	48,66	5777118	49,21
01/18/2010	49,01	48,1	48,9	3485100	48,77
01/15/2010	50,9	48,245	50,64	11249057	48,5
01/14/2010	51,15	50,24	51	4191555	50,36
01/13/2010	50,67	49,76	49,93	6603985	50,34
01/12/2010	52,41	51,05	52,21	4980267	51,2
01/11/2010	53,9	52,41	53,85	4401189	52,56
01/08/2010	53,55	52,35	52,45	8353039	53,2
01/07/2010	51,61	50,48	50,7	3500201	51,33
01/06/2010	51,88	50,25	51,38	4519869	51,1
01/05/2010	52,12	50,67	50,7	4622303	51,64
01/04/2010	50,87	49,845	50	3437845	50,82
12/30/2009	50,54	49,29	50,2	1871358	49,42
12/29/2009	50,805	50,35	50,8	1830515	50,65
12/28/2009	50,89	50,455	50,62	1600031	50,865
12/23/2009	50,6	50,11	50,48	2159196	50,25
12/22/2009	51,22	50,1	50,9	2836954	50,1
12/21/2009	50,79	49,87	50,12	4143593	50,79
12/18/2009	51,185	49,9	50,9	7688374	49,9
12/17/2009	52,07	50,61	51,51	6278176	51
12/16/2009	52,24	49,65	50,15	12557396	52,2
12/15/2009	50	48,5	49,5	6767948	49,5
12/14/2009	49,7	48,1	48,48	5648047	49,4
12/11/2009	48,92	47,365	48,52	4342994	47,76
12/10/2009	48,55	47	47,31	3488410	48,215
12/09/2009	48,37	46,865	47,8	4940123	47,5
12/08/2009	49,65	47,82	49,35	4635251	48,34
12/07/2009	49,54	48,85	49	2927738	49,305
12/04/2009	50	47,635	48,45	6576330	49,66
12/03/2009	49,955	48,75	49,6	4096535	49
12/02/2009	49,8	47,76	49,47	5734561	48,94
12/01/2009	49,65	48,61	48,64	4460231	49,65
11/30/2009	49,05	47,7	48,62	5872451	48,055
11/27/2009	48,13	45,3	45,58	7892087	47,94
11/26/2009	49,36	46,535	49,22	9532190	46,655
11/25/2009	50,8	49,44	50,51	3647723	49,835
11/24/2009	50,5	49,8	49,83	4216029	49,98
11/23/2009	51,07	50,085	50,195	3145760	50,95
11/20/2009	50,485	48,935	50	7361887	49,06
11/19/2009	51,92	50,03	51,715	3952422	50,425
11/18/2009	52,68	51,5	52,05	3487353	51,715
11/17/2009	52,2	51,3	52,01	2956830	51,66
11/16/2009	52,27	50,905	51,2	4454226	52
11/13/2009	50,695	49,66	50,57	3072881	50,44
11/12/2009	51	50,26	50,5	3012925	50,26
11/11/2009	51	50,235	51	3761459	50,65

11/10/2009	50,48	49,56	50,42	3832238	49,9
11/09/2009	49,975	48,91	49,05	4051120	49,815
11/06/2009	49,3	47,385	48,56	5330859	48,19
11/05/2009	48,615	47,055	48	5435179	48,02
11/04/2009	48,94	48	48,4	4386816	48,5
11/03/2009	48,79	46,8	48,525	7761235	47,4
11/02/2009	49,89	48,615	49,45	4948337	49,46
10/30/2009	51,975	49,555	51,72	5630596	49,555
10/29/2009	51,67	45,98	49,105	11819808	51,64
10/28/2009	50,76	48,645	50,49	7262523	48,9
10/27/2009	51,45	49,345	51,4	6847721	50,46
10/26/2009	53,58	50,075	53,5	6114166	50,695
10/23/2009	54,1	52,65	54	4277831	52,905
10/22/2009	53,3	52,16	52,8	6141801	52,77
10/21/2009	55,7	52,56	55,5	13134998	54
10/20/2009	56,37	55,23	56,25	3404128	55,34
10/19/2009	56,55	55,2	55,21	3663321	56
10/16/2009	57,2	54,44	56,595	6886473	54,825
10/15/2009	58,29	55,235	56,72	9223008	56,38
10/14/2009	56,23	54,505	54,68	7357301	56
10/13/2009	54,44	53,49	53,87	4305936	53,75
10/12/2009	54,77	53,475	53,55	3854179	54,39
10/09/2009	53,845	53,08	53,34	3414276	53,27
10/08/2009	53,68	52,71	53,5	4228252	53,58
10/07/2009	53,155	51,91	52,735	3046601	52,54
10/06/2009	52,85	51,15	51,3	4825433	52,85
10/05/2009	50,79	49,5	50,07	3916752	50,665
10/02/2009	50,375	48,66	49,9	6886211	49,82
10/01/2009	53,71	50,97	52,42	5502258	51
09/30/2009	53,94	51,445	53,54	5368667	52,445
09/29/2009	53,94	52,52	53,45	4398308	53,705
09/28/2009	53,12	50,675	52,44	4748932	53,12
09/25/2009	51,85	50,3	51,6	4684416	51,78
09/24/2009	53,645	51,66	52,95	5062514	51,83
09/23/2009	53,78	52,21	52,35	4845263	53,335
09/22/2009	52,405	51,515	51,515	3367127	52,32
09/21/2009	52,195	50,915	52	5107380	51,46
09/18/2009	53,15	52	52,65	13337613	52
09/17/2009	53,72	51,75	52	9095323	53,355
09/16/2009	51,74	49,73	49,95	7094557	51,33
09/15/2009	49,94	49,29	49,5	4224519	49,6
09/14/2009	49,3	48,25	48,82	4690574	49,3
09/11/2009	50,29	49,53	50	4161879	49,765
09/10/2009	50,345	49,05	49,13	6649278	49,7
09/09/2009	49,1	48,115	48,305	4949077	48,885
09/08/2009	49,09	47,985	48,8	4480306	48,37
09/07/2009	49	48,49	48,7	2831565	49
09/04/2009	48,55	47,15	47,15	5293037	48,5
09/03/2009	47,835	45,85	45,86	5267917	46,865
09/02/2009	47,175	45,22	46,05	6489865	46,165

09/01/2009	47,6	45,76	47,24	5596621	45,82
08/31/2009	48,165	46,74	47,95	5218442	47,35
08/28/2009	49,05	48,2	48,58	3641688	48,395
08/27/2009	49,125	47,115	48,55	4088588	47,87
08/26/2009	49,885	48,43	49,21	3746259	48,9
08/25/2009	49,35	48,205	48,61	4130458	49,29
08/24/2009	49,72	48,28	48,48	5134405	49,6
08/21/2009	48,24	46,2	46,315	7770740	48,1
08/20/2009	46,93	46,03	46,45	3884121	46,54
08/19/2009	46,45	44,82	45,91	5738335	45,87
08/18/2009	46,48	45,39	45,39	4032450	46,465
08/17/2009	46,25	44,835	45,48	5149127	45,33
08/14/2009	47,525	45,865	46,95	4401838	45,865
08/13/2009	48,225	46,025	46,15	7571607	46,8
08/12/2009	46,095	43,93	45,2	7698819	45,655
08/11/2009	47,98	45,33	47,31	7218499	45,33
08/10/2009	48,31	46,57	46,89	5541111	47,54
08/07/2009	47,5	45,15	45,5	7452509	47,01
08/06/2009	46,75	45,49	46,65	7297768	45,49
08/05/2009	46,89	45,3	46,4	6122322	45,71
08/04/2009	47,27	45,9	47,27	5365236	46,36
08/03/2009	47,4	45,3	45,7	7365024	46,65
07/31/2009	47,43	44,81	46,43	9947216	45,39
07/30/2009	47,695	45,45	47,5	9071437	46,69
07/29/2009	48,185	46,36	46,75	8369624	47,15
07/28/2009	49,92	45,9	49	20268382	46,09
07/27/2009	52,6	51,045	51,98	5353249	52,03
07/24/2009	52,05	49,99	50,1	5106487	50,9
07/23/2009	50,78	48,62	49,13	5102912	50,655
07/22/2009	49,39	48,315	49,06	4458990	48,89
07/21/2009	50,09	49,01	49,09	5057938	49,065
07/20/2009	49,695	48,36	48,65	4440468	49,1
07/17/2009	48,96	47,435	48,475	6156251	48,12
07/16/2009	48,78	47,305	48,4	6416204	47,975
07/15/2009	48,5	47,05	47,16	5746210	48,41
07/14/2009	47,945	45,86	46,25	8379817	46,695
07/13/2009	45,51	43,185	43,285	5558002	45,51
07/10/2009	44,7	43,21	43,36	5505487	43,67
07/09/2009	43,85	42,3	42,65	5681966	43,75
07/08/2009	42,68	41,57	41,9	4764389	41,81
07/07/2009	43,225	41,42	41,9	5353164	42,125
07/06/2009	42,1	41,04	41,93	4349551	41,31
07/03/2009	42,8	42,145	42,3	2818010	42,695
07/02/2009	43,695	41,965	42,7	5646864	41,965
07/01/2009	44,09	42,87	43,7	5938107	43,04
06/30/2009	45,085	43,195	44,65	5830847	43,195
06/29/2009	44,745	42,83	43	4742506	44,47
06/26/2009	45,37	43,38	44,38	6650783	43,505
06/25/2009	44,595	42,32	42,855	6996378	43,09
06/24/2009	43,5	40,5	41,4	7584614	42,855

06/23/2009	41,5	39,11	39,65	7827038	40,2
06/22/2009	43,47	40,685	43,3	8247015	40,695
06/19/2009	45,09	43,66	44,45	14652106	43,66
06/18/2009	44,97	42,33	43,13	6253334	44,4
06/17/2009	45,13	42,2	44,45	7535981	42,92
06/16/2009	45,4	43,76	44,79	6325263	44,715
06/15/2009	47,84	44,42	46,95	6765236	44,56
06/12/2009	47,84	46,85	47,64	3909367	47,32
06/11/2009	47,84	46,66	46,9	3821398	47,84
06/10/2009	48,18	47,04	47,6	5711743	47,105
06/09/2009	47,72	46,12	47,45	5013049	46,55
06/08/2009	48,145	46,53	48	4865620	47,2
06/05/2009	49,62	47,715	47,95	7243409	48,37
06/04/2009	47,84	46,25	46,29	4375032	47,25
06/03/2009	48,75	46,41	48,73	5031157	46,41
06/02/2009	48,28	47,33	48,02	5875550	48,28
06/01/2009	49,5	47,36	47,45	4841781	49,255
05/29/2009	47,465	46,625	47,4	4669082	47,3
05/28/2009	47,9	46,085	47,39	6491481	46,545
05/27/2009	49,15	47,53	48,15	6808202	48,35
05/26/2009	48,085	44,8	46,74	8842386	48,07
05/25/2009	47,3	45,8	47	3162018	46,86
05/22/2009	47,775	46,5	46,86	7144769	47,315
05/21/2009	47,01	45,635	45,97	6003679	47,01
05/20/2009	47,585	45,25	45,38	8824145	46,945
05/19/2009	46,59	43,815	43,95	12592203	45,785
05/18/2009	43,135	39,35	39,47	7944937	43,05
05/15/2009	41,09	39,36	39,55	9374681	40,16
05/14/2009	38,955	36,63	38,35	8191181	38,735
05/13/2009	40,965	37,26	40,51	10298998	38,36
05/12/2009	42,25	40,42	40,9	7377449	40,6
05/11/2009	42,295	41,04	41,82	6575688	42
05/08/2009	42,55	40,65	41,145	9608547	41,82
05/07/2009	42,59	39,52	42	10630226	39,95
05/06/2009	42,15	39,37	40,85	11934220	40,29
05/05/2009	41,975	40,905	41,5	6732107	41,32
05/04/2009	41,69	40,6	40,67	4137625	41,3
04/30/2009	42,1	40,65	41,81	9928371	40,65
04/29/2009	41,545	39,55	40,715	8441823	41,095
04/28/2009	41,91	39,235	41,4	12930222	40,26
04/27/2009	43,59	40,4	41,685	9755530	43,25
04/24/2009	41,09	39,9	40,24	5701298	41,09
04/23/2009	41,205	39,44	39,75	8812793	39,57
04/22/2009	40,91	37,15	38,5	10142017	40,53
04/21/2009	38,39	35,64	37,5	13633467	37,985
04/20/2009	42,31	37,82	41,5	12649108	38,1
04/17/2009	42,9	39,25	39,4	15125690	41,7
04/16/2009	39,485	37,75	38	8408498	39,255
04/15/2009	38,305	36,71	36,915	8598594	37,015
04/14/2009	39,715	37,525	37,75	11732582	38,69

04/09/2009	36,99	33,86	34,5	8646935	36,95
04/08/2009	34,215	32,085	32,25	6285356	33,56
04/07/2009	34,94	32,865	34,94	7812923	33,515
04/06/2009	36,33	33,76	35,99	8095690	34,95
04/03/2009	35,48	34,08	34,8	9754879	34,99
04/02/2009	35,935	31,985	32	15496313	35,635
04/01/2009	31,72	29,37	30,52	9172977	31,085
03/31/2009	30,775	28,31	28,7	8575996	30,3
03/30/2009	30,93	29	30,91	10428424	29
03/27/2009	32,925	31,61	31,95	9136447	32,925
03/26/2009	32,61	30,92	31,55	7594573	32,25
03/25/2009	32,47	30,82	31,2	10459996	31,655
03/24/2009	32,48	29,805	31,5	15222484	32,08
03/23/2009	30,735	29,46	29,9	11143829	30,7
03/20/2009	29,18	27,42	27,75	17282992	28,3
03/19/2009	30,825	27,29	27,6	25955414	28,985
03/18/2009	28,195	26,705	27,7	8979967	26,875
03/17/2009	27,33	26,135	26,5	10430181	27,33
03/16/2009	27,49	26,015	27,1	11645015	27
03/13/2009	27,94	25,6	27,39	14842803	25,76
03/12/2009	26,375	22,62	23,575	18677813	26,355
03/11/2009	24,94	22,51	22,75	19402954	24,3
03/10/2009	22,7	19,475	19,75	18272139	22,5
03/09/2009	19,54	18,55	19,4	9916469	19,32
03/06/2009	19,595	18,185	19,25	12296930	18,79
03/05/2009	20,39	19,25	20,33	10299646	19,3
03/04/2009	20,98	19,91	20,1	8982766	20,8
03/03/2009	20,54	19,45	20,29	9727978	19,45
03/02/2009	20,295	19,21	19,65	9640088	19,725
02/27/2009	21,675	20,03	21,3	12082780	20,78
02/26/2009	22,06	19,7	19,71	14687969	21,9
02/25/2009	19,935	18,7	19,5	11977630	19,155
02/24/2009	18,29	16,34	17,035	11520786	18,15
02/23/2009	19,2	17,27	18,9	10534115	17,41
02/20/2009	19,57	18,29	19,5	12866071	18,35
02/19/2009	21,13	20,1	20,6	6549660	20,295
02/18/2009	20,66	19,15	20,39	8502749	20,17
02/17/2009	20,99	19,81	20,99	11891410	20,065
02/16/2009	22,515	21,15	22,15	7571166	21,31
02/13/2009	23,825	22,39	23,02	10109262	22,785
02/12/2009	22,69	21,75	22,44	8068477	22,38
02/11/2009	22,93	21,52	21,95	8852761	22,215
02/10/2009	23,98	21,77	22,5	11947679	22,19
02/09/2009	23,45	20,8	21	11658360	22,845
02/06/2009	22,17	20,105	20,62	11819908	21,515
02/05/2009	21,17	19,2	19,51	14735675	20,35
02/04/2009	22,14	20,85	20,995	9958830	21,24
02/03/2009	21,05	19,41	19,75	8670693	20,605
02/02/2009	20,25	18,76	20,05	8344647	19,345
01/30/2009	21,84	20,05	20,55	9573273	20,7

01/29/2009	23,14	20,45	21,81	14977237	20,74
01/28/2009	23,15	18,68	18,79	20094705	22,15
01/27/2009	18,46	17,32	18,26	8509339	18,16
01/26/2009	18,615	16,23	16,585	11913249	18,08
01/23/2009	17,8	16,48	17,415	9050310	16,875
01/22/2009	19,61	17,535	18,9	10842995	17,69
01/21/2009	18,49	15,38	16,45	15483415	17,645
01/20/2009	18,6	16,68	17,85	14377041	16,98
01/19/2009	20,205	17,4	20,1	15961419	17,9
01/16/2009	21,855	19,9	21,485	11121291	20,02
01/15/2009	22,68	20,23	21,8	12773103	20,76
01/14/2009	24,5	21,11	24,2	19400223	22,085
01/13/2009	25,185	23,94	24,14	8551048	24,27
01/12/2009	24,74	23,685	24,05	5400211	24,495
01/09/2009	25,35	23,98	25,26	10241377	24,305
01/08/2009	27	25	27	6895297	25,795
01/07/2009	27,985	27,145	27,57	4335874	27,36
01/06/2009	28,875	27,6	28,415	5734829	27,9
01/05/2009	29,55	28,32	29,49	4836019	28,8
01/02/2009	29,145	27,96	28,35	3787965	29,145
12/30/2008	28,3	27,385	27,57	5318937	27,83
12/29/2008	27,49	26,15	26,7	6459821	26,93
12/23/2008	25,95	25,2	25,55	6429089	25,485
12/22/2008	26,5	25,1	26,5	8669790	25,1
12/19/2008	26,7	25,125	25,75	16371321	26,7
12/18/2008	26,4	25,35	26,2	8131285	25,75
12/17/2008	28,865	25,425	28,5	13950189	25,53
12/16/2008	28	26,79	26,8	7049521	28
12/15/2008	27,88	26,805	27,31	4991894	27,06
12/12/2008	27	25,1	25,63	10143766	26,515
12/11/2008	28,795	27,62	27,85	4791182	27,875
12/10/2008	28,775	27,48	28,4	4888543	28,085
12/09/2008	28,995	26,86	27,5	7241981	28,315
12/08/2008	28,08	26,015	27	10065592	28,08
12/05/2008	26,425	24,83	26,35	7271967	25,07
12/04/2008	27,37	25,52	25,9	7718271	26,37
12/03/2008	26,5	24,89	25,96	7662498	26,12
12/02/2008	26,18	23,36	24,27	9325007	26,1
12/01/2008	28	24,885	28	8697042	24,885
11/28/2008	27,98	26,655	27,885	6771266	27,98
11/27/2008	27,23	24,75	24,825	10765629	27,23
11/26/2008	24,68	23,56	24,4	6510771	24,225
11/25/2008	25,265	22,76	23,48	14724631	24,2
11/24/2008	23,25	19,165	20	14662752	23,25
11/21/2008	20,74	18,59	20,26	13802177	18,8
11/20/2008	20,7	18,9	20,6	18233093	19,37
11/19/2008	23,645	21,39	23,6	13467352	21,39
11/18/2008	24,095	22,57	24	8562771	23,44
11/17/2008	25,07	23,2	25,07	9699752	23,83
11/14/2008	26,53	24,5	26,045	9201809	24,5

11/13/2008	25,72	24,43	25	7992960	24,51
11/12/2008	28,29	24,905	28,29	11793967	25,31
11/11/2008	29,425	26,94	28,77	10180676	27,2
11/10/2008	31,74	29,75	31,6	7042306	30,245
11/07/2008	30,54	28,215	29,73	9531218	30,04
11/06/2008	33,4	30	32,5	11915825	30,16
11/05/2008	36,59	33,66	36,5	9992016	34,595
11/04/2008	36,005	30,905	31,55	11961306	36,005
11/03/2008	31,75	29,91	31	10466454	31,2
10/31/2008	30,81	28,51	30	11232805	29,44
10/30/2008	29,84	25,65	26,14	16616491	29,2
10/29/2008	26	23,6	25,25	18541058	24,8
10/28/2008	27,08	22,265	27,08	21540895	22,265
10/27/2008	28,05	25,365	28,02	16451349	25,69
10/24/2008	31,4	28,765	31,17	14044550	30,26
10/23/2008	33,29	31,635	33,15	6246517	32,915
10/22/2008	34,74	33,02	34,45	6765831	33,2
10/21/2008	36,46	34,55	34,85	7723835	35,05
10/20/2008	34,8	32,39	34,8	7502755	33,9
10/17/2008	34,98	32	34,98	12882507	32,61
10/16/2008	34,29	30,55	31,7	12905291	31,87
10/15/2008	39,3	32,925	39,1	13512270	33,915
10/14/2008	41,68	37,31	38,15	19606427	38,75
10/13/2008	39,5	33,8	39,5	21711987	35
10/10/2008	34,41	30	33,52	23476860	31,225
10/09/2008	42,27	35,85	40,45	14145587	37,21
10/08/2008	43,5	37,285	40,11	18921284	38,935
10/07/2008	48,93	40,5	48,7	15847852	43,575
10/06/2008	50,5	45,095	49,71	13499933	47,855
10/03/2008	54,32	49,85	50,6	9630560	53,01
10/02/2008	52,395	49,41	51	8508551	49,69
10/01/2008	50,77	48,15	50,53	7001538	49,695
09/30/2008	49,68	47,54	49	12394387	49,535
09/29/2008	53,965	49,52	53,66	12329315	50,65
09/26/2008	55,44	52,91	55,28	8975364	54,9
09/25/2008	56,56	54,3	54,75	7504767	56
09/24/2008	55,5	52,92	54,75	8285239	55,5
09/23/2008	54,4	51,64	54,04	12325559	53,825
09/22/2008	59,14	54,325	57,68	15523411	55,56
09/19/2008	62,46	55,01	57,19	41300077	57,5
09/18/2008	53,52	49,82	50	17689041	50,28
09/17/2008	53,98	49,8	53,8	19779428	50,315
09/16/2008	53,14	50,1	52,6	21840448	51,735
09/15/2008	55,49	52	54,69	22252115	54,21
09/12/2008	60,25	56,425	60,25	14535720	57,9
09/11/2008	60,5	57,735	60	12267123	59,4
09/10/2008	62	60,4	61,52	11171016	61
09/09/2008	62,835	59,92	59,92	15493174	61,965
09/08/2008	61,69	59,32	59,49	15496208	60,175
09/05/2008	57,54	56,12	57,45	8373372	56,69

09/04/2008	60,09	57,6	59,6	7461714	57,75
09/03/2008	60,27	58,755	59	4693481	59,57
09/02/2008	60,2	58,155	58,25	5726932	59,815
09/01/2008	58,69	57,19	57,7	3027351	58,11
08/29/2008	58,79	57,835	58,11	4358327	58,2
08/28/2008	58,44	56,265	56,45	5678669	57,93
08/27/2008	57,19	56	56,66	3634784	56,77
08/26/2008	57,29	56	56,5	3982604	57,05
08/25/2008	57,745	56,8	57,5	2119661	56,89
08/22/2008	57,93	55,88	55,95	6528008	57,605
08/21/2008	56,62	55,61	56,11	5860479	55,96
08/20/2008	57,79	56,175	57,25	6125652	57,05
08/19/2008	58,8	57,19	58,76	9489260	57,255
08/18/2008	60,905	59,715	60,175	3686667	60,01
08/15/2008	61,49	60,1	60,7	4634424	60,67
08/14/2008	60,945	59,545	60,21	6262027	60,26
08/13/2008	62,8	60,005	62,33	11116070	60,005
08/12/2008	64,85	62,81	62,87	6231800	63,53
08/11/2008	64,06	62,695	63,095	5768152	63,805
08/08/2008	63,18	61,02	61,41	6725615	62,61
08/07/2008	63,965	61,73	61,73	8061527	61,97
08/06/2008	62,34	61,27	62,09	6497539	62,01
08/05/2008	61,5	57,855	58,675	10385063	61,19
08/04/2008	58,675	57,68	58	5568035	57,83
08/01/2008	60,08	58,58	58,89	6515706	58,76
07/31/2008	59,88	57,72	58,7	8445917	59,59
07/30/2008	59,58	57,43	59,58	6224805	58,83
07/29/2008	58,32	55,79	56,61	9396733	57,77
07/28/2008	59,3	58,2	58,55	5001271	58,36
07/25/2008	60,07	57,85	58,5	9547288	59,57
07/24/2008	62,28	60,13	62,21	9205436	60,2
07/23/2008	60,77	57,9	58,28	13481791	60,4
07/22/2008	57	55,11	56,43	7062568	56,81
07/21/2008	58,44	55,83	57,09	7010158	57,5
07/18/2008	56,65	53,59	54,05	11766060	56,61
07/17/2008	55,7	52,59	53,2	18026551	54,48
07/16/2008	51,09	47,48	50,3	13535005	50,86
07/15/2008	51	49,02	51	13746086	49,94
07/14/2008	53,65	52,11	52,2	5680670	52,22
07/11/2008	54,71	52,12	54,15	7880352	52,27
07/10/2008	55,74	53,93	54,36	8041759	54,3
07/09/2008	56,22	54,13	54,65	10529422	55,69
07/08/2008	53,5	52,42	53,14	8728902	53,15
07/07/2008	55,16	53,57	55	5636116	54,56
07/04/2008	56,74	54	56,55	5340999	54,23
07/03/2008	56,09	53,58	53,58	10075227	55,81
07/02/2008	55,5	53,16	54,38	14887802	54,48
07/01/2008	54,6	51,51	54,4	14716479	52,44
06/30/2008	55,99	54,32	55,71	8301579	54,85
06/27/2008	56,9	54,86	56,57	11648461	55,51

06/26/2008	58,68	56,91	58,35	7934323	57,16
06/25/2008	59,83	57,84	58,2	7777259	59,09
06/24/2008	58,21	56,64	57,73	8970289	57,62
06/23/2008	59,22	57,57	58,99	7945269	57,65
06/20/2008	60,89	57,99	60,8	17890951	58,62
06/19/2008	61,3	60,2	60,75	9325020	60,48
06/18/2008	62,71	61,05	62,51	6859695	61,54
06/17/2008	64,15	62,02	62,02	8439431	62,78
06/16/2008	63,09	60,95	62,97	5707552	61,94
06/13/2008	62,96	60,98	61,79	7672419	62,54
06/12/2008	62,36	60,76	61,02	7746888	62
06/11/2008	63,55	60,82	62,56	9914950	61,14
06/10/2008	62,7	60,83	61,98	8905308	61,94
06/09/2008	63,73	61,84	63,5	10027140	62,88
06/06/2008	66,3	63,82	66,26	9268610	64,12
06/05/2008	66,88	65,56	66,58	7589039	65,96
06/04/2008	66,99	65,37	66,99	7656754	66,45
06/03/2008	67,53	66,68	67,1	5996057	67,1
06/02/2008	69,38	67,26	69,26	7315283	67,55
05/30/2008	69,18	68,31	69	8545676	68,73
05/29/2008	73,38	72,16	73,08	8729157	72,51
05/28/2008	73,83	72,48	73	7400993	72,64
05/27/2008	72,7	71,87	72,7	5862441	72,09
05/26/2008	72,99	71,92	72,49	4123776	72,33
05/23/2008	73,99	72,22	73,98	7316438	72,37
05/22/2008	74,27	73,11	73,5	5300790	73,89
05/21/2008	75,79	73,68	75,66	7432865	74,19
05/20/2008	75,85	75,2	75,54	4820823	75,32
05/19/2008	76,69	75,85	76,69	4879559	76,34
05/16/2008	76,9	75,91	76,2	6152887	76
05/15/2008	76,23	75,38	75,8	5110996	75,79
05/14/2008	76,35	75,33	76,21	4116275	76,15
05/13/2008	76,98	75,56	76,64	4453233	76
05/12/2008	76,9	75,81	76,65	2480678	76,4
05/09/2008	76,85	75,66	76,73	4979188	76,24
05/08/2008	77,41	76,65	76,96	4589409	77,41
05/07/2008	78,55	77,44	78,38	3375043	77,94
05/06/2008	78,25	76,97	78,04	5753925	77,89
05/05/2008	79,2	77,96	78	2549122	78,83
05/02/2008	79,06	77,57	78,39	7136949	78,33
04/30/2008	77,12	75,82	76,14	4447358	76,97
04/29/2008	76,85	75,52	75,86	0,001	76,5
04/28/2008	77,37	76,1	76,51	0,001	76,77
04/25/2008	76,85	75,74	76,47	5521654	76,19
04/24/2008	75,61	73,67	74,25	5421703	75,57
04/23/2008	75,65	73,04	75,65	7630977	74,78
04/22/2008	76,07	74,91	75,75	4763887	75,45
04/21/2008	78,08	75,79	77,44	4851222	76,5
04/18/2008	77,87	75,23	75,25	9761434	77,39
04/17/2008	75,7	74,34	74,75	4844840	74,7

04/16/2008	74,76	72,68	73,15	6119373	74,65
04/15/2008	73,26	71,73	73,26	4581341	72,46
04/14/2008	73,03	71,56	72,16	5198721	72,64
04/11/2008	74,94	72,83	74,8	4909697	73,52
04/10/2008	75,06	72,98	74,87	7097713	74,58
04/09/2008	75,91	75	75,4	3606783	75,26
04/08/2008	76,11	75,26	75,71	4256970	76,09
04/07/2008	76,57	75,09	75,51	5671255	76,24
04/04/2008	75,89	74,16	75,17	5950931	75,08
04/03/2008	76,71	74,34	76,47	6584322	75,15
04/02/2008	77,13	74,56	74,9	7668681	76,32
04/01/2008	75,24	70,35	70,99	10533636	74,48
03/31/2008	71,8	70,35	71,66	5567352	71,7
03/28/2008	73,23	71,93	73,2	4226979	72,38
03/27/2008	73,88	71,9	72,4	5818039	72,85
03/26/2008	72,74	71,3	71,5	7855280	72,05
03/25/2008	74,39	73,03	73,35	8112933	73,5

Commerzbank

Date	High	Low	Open	Volume	Close
07/01/2013	6,76	6,329	6,713	15902171	6,452
06/28/2013	6,824	6,647	6,65	12249341	6,698
06/27/2013	6,946	6,543	6,92	18928537	6,599
06/26/2013	7,07	6,7	7,069	23499544	6,902
06/25/2013	7,23	7,029	7,212	11055009	7,053
06/24/2013	7,368	7,117	7,271	10013645	7,132
06/21/2013	7,547	7,242	7,466	35865357	7,271
06/20/2013	7,495	7,38	7,433	10409748	7,43
06/19/2013	7,599	7,476	7,55	7179846	7,551
06/18/2013	7,549	7,35	7,377	10635325	7,536
06/17/2013	7,51	7,38	7,5	6424070	7,38
06/14/2013	7,541	7,432	7,54	5143134	7,455
06/13/2013	7,486	7,31	7,348	10265353	7,46
06/12/2013	7,578	7,45	7,489	7398828	7,47
06/11/2013	7,636	7,398	7,614	12897708	7,519
06/10/2013	7,757	7,579	7,7	7056243	7,625
06/07/2013	7,693	7,505	7,574	9927328	7,658
06/06/2013	7,73	7,517	7,701	10510804	7,517
06/05/2013	7,834	7,686	7,742	8417741	7,703
06/04/2013	7,87	7,661	7,82	10576003	7,82
06/03/2013	8,01	7,729	7,978	14755010	7,75
05/31/2013	8,098	7,92	8,03	22840007	8,08
05/30/2013	8,145	7,974	7,981	8872608	8,027
05/29/2013	8,062	7,811	7,95	15643477	8,012
05/28/2013	8,254	7,947	8,25	19474956	8
05/27/2013	8,05	7,761	7,82	14862027	8,016
05/24/2013	7,945	7,443	7,89	53314268	7,668
05/23/2013	8,144	7,813	8	32632184	7,856

05/22/2013	8,47	8,008	8,124	28241551	8,368
05/21/2013	8,478	8	8,47	27011069	8,183
05/20/2013	8,55	7,758	7,83	22874389	8,5
05/17/2013	7,814	7,44	7,46	23036374	7,814
05/16/2013	7,759	7,325	7,747	19909937	7,507
05/15/2013	8,188	7,537	7,6	65627579	7,792
05/14/2013	9,9	9,312	9,879	28727753	9,312
05/13/2013	10,24	9,872	10,035	9805758	9,936
05/10/2013	10,64	10,32	10,495	4591518	10,43
05/09/2013	10,68	10,415	10,59	3850543	10,5
05/08/2013	11,025	10,35	11	6835807	10,685
05/07/2013	11,335	10,86	10,9	6692041	11,09
05/06/2013	10,845	10,62	10,8	2184305	10,81
05/03/2013	10,93	10,53	10,7	5881039	10,84
05/02/2013	10,73	10,165	10,19	6665189	10,635
04/30/2013	10,385	9,78	9,789	9601053	10,215
04/29/2013	10,235	9,7	10,145	9623370	9,874
04/26/2013	10,52	10,16	10,49	5012719	10,195
04/25/2013	10,55	10,16	10,22	6349056	10,55
04/24/2013	10,905	10,08	10,4	7906548	10,4
04/23/2013	10,91	10,44	10,63	7213622	10,78
04/22/2013	11,41	10,8	11,39	7373824	10,9
04/19/2013	11,77	11,31	11,7	5258943	11,41
04/18/2013	11,68	11,39	11,57	3204695	11,67
04/17/2013	11,83	11,45	11,8	3990106	11,56
04/16/2013	11,78	11,39	11,48	3078721	11,75
04/15/2013	11,73	11,4	11,67	2618881	11,52
04/12/2013	11,99	11,52	11,94	3650218	11,68
04/11/2013	12,09	11,77	12,03	3342222	12,01
04/10/2013	12,1	11,54	11,54	4854047	12,03
04/09/2013	11,69	11,34	11,35	3847176	11,56
04/08/2013	11,48	11,25	11,43	2343738	11,31
04/05/2013	11,55	11,27	11,5	3535645	11,37
04/04/2013	11,69	11,41	11,49	4171528	11,47
04/03/2013	11,63	11,32	11,54	3054685	11,37
04/02/2013	11,62	11,37	11,58	3301582	11,59
03/28/2013	11,52	11,14	11,34	5332623	11,45
03/27/2013	11,64	11,28	11,6	5488959	11,36
03/26/2013	11,76	11,47	11,62	4212891	11,58
03/25/2013	12,14	11,38	12,12	7226748	11,62
03/22/2013	12,09	11,79	12,08	5200265	11,82
03/21/2013	12,23	11,91	12,14	5179774	12,05
03/20/2013	12,19	11,97	12,02	4220959	12,05
03/19/2013	12,28	11,74	12,04	6697555	11,91
03/18/2013	12,03	11,74	11,89	5214303	12
03/15/2013	12,08	11,7	12,05	12980566	12,03
03/14/2013	12,84	11,75	12,82	18361446	11,97
03/13/2013	13,91	12,01	13,88	30311670	12,63
03/12/2013	14,97	13,67	14,51	11306209	13,99
03/11/2013	14,55	14,35	14,54	2536910	14,44

03/08/2013	14,57	14,24	14,32	4249658	14,5
03/07/2013	14,39	14,06	14,37	2902804	14,2
03/06/2013	14,39	14,12	14,17	3883338	14,34
03/05/2013	14,26	14,01	14,1	3514669	14,1
03/04/2013	14,07	13,82	13,92	2070220	13,97
03/01/2013	14,12	13,68	14	4170878	14,04
02/28/2013	14,42	14,05	14,31	3120725	14,13
02/27/2013	14,25	13,85	14,18	4311832	14,2
02/26/2013	14,18	13,8	13,95	6774399	14,03
02/25/2013	14,89	14,16	14,16	7501522	14,46
02/22/2013	14,42	13,94	14,32	6322318	14,12
02/21/2013	14,61	14,17	14,6	5815084	14,3
02/20/2013	15,15	14,62	15,05	4545443	14,69
02/19/2013	15,34	15,01	15,25	4613369	15,07
02/18/2013	15,26	14,88	15	3368436	15,25
02/15/2013	15,45	14,35	14,74	8089390	14,91
02/14/2013	15	14,53	14,9	4216756	14,74
02/13/2013	15,15	14,92	15,08	2800459	14,96
02/12/2013	15,16	14,91	15,07	3730599	15,1
02/11/2013	15,19	14,77	14,88	3627998	15,12
02/08/2013	14,97	14,46	14,63	4194193	14,91
02/07/2013	14,95	14,53	14,8	5326153	14,6
02/06/2013	15,2	14,55	15,18	5652846	14,85
02/05/2013	15,36	14,52	14,92	8648948	15,12
02/04/2013	16,4	15,1	16,17	9558501	15,15
02/01/2013	16,47	16,02	16,2	4294549	16,1
01/31/2013	16,45	15,67	16,36	5963980	16,14
01/30/2013	16,7	16,16	16,61	3903910	16,29
01/29/2013	16,77	16,43	16,66	3967968	16,57
01/28/2013	16,73	16,55	16,62	2334835	16,62
01/25/2013	16,78	16,43	16,55	4463584	16,58
01/24/2013	16,59	15,83	16,18	5757357	16,54
01/23/2013	16,59	16,12	16,55	5077601	16,3
01/22/2013	16,96	16,48	16,9	6408337	16,54
01/21/2013	17,07	16,89	16,99	3039035	16,97
01/18/2013	17	16,71	16,78	5422775	16,89
01/17/2013	16,75	16,47	16,55	3740022	16,6
01/16/2013	16,75	16,26	16,63	4132052	16,58
01/15/2013	16,81	16,13	16,53	5273573	16,72
01/14/2013	16,94	16,44	16,55	4999821	16,63
01/11/2013	17,33	15,81	17,33	10794980	16,39
01/10/2013	17,28	16,6	16,78	9045275	16,98
01/09/2013	16,66	16,13	16,14	7309568	16,46
01/08/2013	16,27	15,63	15,73	6816239	15,96
01/07/2013	15,98	15,35	15,36	7780344	15,8
01/04/2013	15,2	14,7	14,78	4172584	15,17
01/03/2013	14,97	14,67	14,88	2942286	14,84
01/02/2013	15,12	14,66	14,85	5723971	14,9
12/28/2012	14,51	14,32	14,44	1570336	14,34
12/27/2012	14,68	14,4	14,4	2039357	14,56

12/21/2012	14,84	14,26	14,79	6133195	14,43
12/20/2012	14,99	14,76	14,84	3606612	14,94
12/19/2012	15,25	14,95	15,1	4678452	15,06
12/18/2012	14,99	14,51	14,52	5157822	14,99
12/17/2012	14,46	14,2	14,3	2540109	14,46
12/14/2012	14,31	14,08	14,18	2678510	14,27
12/13/2012	14,32	14	14,28	3314695	14,19
12/12/2012	14,28	13,86	13,86	4058237	14,22
12/11/2012	13,9	13,48	13,74	2423973	13,85
12/10/2012	13,89	13,49	13,86	3779736	13,78
12/07/2012	14,19	13,84	14,13	3024370	14,01
12/06/2012	14,36	13,93	14,13	3485247	14,12
12/05/2012	14,3	13,91	14	5162898	14,06
12/04/2012	13,9	13,55	13,62	2729645	13,86
12/03/2012	13,95	13,64	13,8	3177980	13,66
11/30/2012	13,95	13,78	13,83	3029215	13,81
11/29/2012	13,95	13,61	13,7	3660962	13,88
11/28/2012	13,61	13,3	13,57	2939689	13,53
11/27/2012	14,1	13,54	13,79	5448751	13,71
11/26/2012	13,57	13,34	13,41	2525581	13,48
11/23/2012	13,75	13,21	13,75	4055417	13,49
11/22/2012	13,78	13	13,02	5561368	13,71
11/21/2012	12,98	12,64	12,8	2402522	12,91
11/20/2012	13,13	12,71	12,96	4160159	12,88
11/19/2012	13,1	12,61	12,78	5526824	13,07
11/16/2012	13,07	12,42	13,05	8127920	12,42
11/15/2012	13,21	12,91	13	3979500	13,07
11/14/2012	13,58	13,1	13,52	3882489	13,17
11/13/2012	13,64	13,26	13,35	4383215	13,56
11/12/2012	13,76	13,03	13,26	6476068	13,46
11/09/2012	14,15	13,22	14,07	11034878	13,3
11/08/2012	15,44	14,13	15,07	8563673	14,2
11/07/2012	15,8	15,06	15,71	7427735	15,07
11/06/2012	15,57	15,25	15,3	3861986	15,57
11/05/2012	15,16	14,95	15,05	1982607	15,16
11/02/2012	15,42	15,1	15,27	3628730	15,23
11/01/2012	15,21	14,76	14,76	2722493	15,13
10/31/2012	15,35	14,77	15,09	3581690	14,78
10/30/2012	15	14,66	14,67	2728415	15
10/29/2012	14,78	14,45	14,73	2521765	14,55
10/26/2012	14,95	14,6	14,8	3494684	14,78
10/25/2012	15,26	14,86	15,13	2746674	14,92
10/24/2012	15,44	14,82	15,35	4903315	15,15
10/23/2012	15,79	15,1	15,7	4408824	15,22
10/22/2012	15,74	15,13	15,21	4319334	15,61
10/19/2012	15,99	15,09	15,84	6875264	15,17
10/18/2012	16,08	15,7	15,81	4858044	16,01
10/17/2012	15,9	15,51	15,58	5303964	15,75
10/16/2012	15,57	15,15	15,15	4558271	15,56
10/15/2012	15,05	14,75	14,75	5748162	14,95

10/12/2012	14,96	14,47	14,48	5486548	14,74
10/11/2012	14,65	13,99	14	4302001	14,48
10/10/2012	14,27	13,99	14	2553600	14,1
10/09/2012	14,3	13,85	14,1	3265965	14,08
10/08/2012	14,4	14,09	14,36	5237326	14,09
10/05/2012	14,65	14,35	14,42	3330136	14,53
10/04/2012	14,47	14,25	14,42	2097452	14,37
10/03/2012	14,53	14,14	14,27	2897039	14,31
10/02/2012	14,69	14,21	14,21	4718529	14,45
10/01/2012	14,35	13,83	13,85	4553454	14,31
09/28/2012	14,3	13,74	14,15	5269222	13,89
09/27/2012	14,5	13,83	14,36	7074406	14
09/26/2012	14,64	14,13	14,62	7458360	14,22
09/25/2012	15,19	14,82	15,06	4183773	15,08
09/24/2012	15,5	14,78	15,3	6217582	15,16
09/21/2012	15,85	15,37	15,61	8059224	15,74
09/20/2012	16,06	15,15	15,95	8552831	15,52
09/19/2012	16,27	15,79	16,14	6200899	16,19
09/18/2012	16,37	15,65	16,3	7750940	15,88
09/17/2012	16,54	15,44	15,71	7908302	16,44
09/14/2012	16,36	15,81	16,08	10358245	15,95
09/13/2012	15,83	15,17	15,8	6706507	15,47
09/12/2012	15,88	14,79	15,03	19203108	15,75
09/11/2012	14,69	13,82	14,44	8721111	14,69
09/10/2012	14,75	13,92	13,94	8387498	14,53
09/07/2012	13,99	13,15	13,19	12448251	13,91
09/06/2012	13,15	12,38	12,45	8465261	13,04
09/05/2012	12,57	12,24	12,38	3440818	12,39
09/04/2012	12,58	12,37	12,44	2436022	12,39
09/03/2012	12,64	12,44	12,5	2967924	12,44
08/31/2012	12,65	12,23	12,3	4073639	12,6
08/30/2012	12,68	12,25	12,52	2945769	12,33
08/29/2012	12,69	12,48	12,61	2090365	12,64
08/28/2012	12,8	12,52	12,68	3463231	12,61
08/27/2012	13,02	12,68	12,78	4444296	12,75
08/24/2012	12,79	12,5	12,59	3347468	12,73
08/23/2012	12,95	12,48	12,8	5089712	12,62
08/22/2012	12,91	12,46	12,68	6399625	12,67
08/21/2012	12,92	12,34	12,36	5460042	12,86
08/20/2012	12,64	12,21	12,59	4486769	12,38
08/17/2012	12,69	12,26	12,31	6967937	12,63
08/16/2012	12,25	11,75	11,76	4102595	12,23
08/15/2012	11,97	11,67	11,7	2793636	11,83
08/14/2012	11,9	11,61	11,8	3474941	11,77
08/13/2012	12,01	11,66	11,87	4834597	11,74
08/10/2012	12,09	11,76	12	7414290	11,9
08/09/2012	12,86	12,2	12,84	8046968	12,29
08/08/2012	12,83	12,48	12,48	5013280	12,83
08/07/2012	12,78	12,4	12,63	4888198	12,61
08/06/2012	12,88	12,51	12,7	4339402	12,67

08/03/2012	12,76	11,96	12,03	6956109	12,73
08/02/2012	13,02	11,92	12,76	10614325	11,97
08/01/2012	12,8	12,56	12,62	4160375	12,76
07/31/2012	12,85	12,5	12,65	5956749	12,67
07/30/2012	12,74	12,1	12,38	5595654	12,62
07/27/2012	12,33	11,75	12,22	5840562	12,33
07/26/2012	12,28	11,23	11,4	6460190	12,11
07/25/2012	11,47	11,21	11,21	3375892	11,38
07/24/2012	11,64	11,27	11,38	4454922	11,34
07/23/2012	11,94	11,17	11,93	10831192	11,34
07/20/2012	12,34	12,04	12,29	3905766	12,08
07/19/2012	12,42	12,05	12,3	4084410	12,32
07/18/2012	12,2	11,88	12,12	4259814	12,15
07/17/2012	12,38	12,02	12,35	3317591	12,1
07/16/2012	12,47	12,17	12,39	2588794	12,3
07/13/2012	12,46	12,18	12,35	3780854	12,41
07/12/2012	12,68	12,21	12,5	4807727	12,27
07/11/2012	12,72	12,47	12,51	3412602	12,6
07/10/2012	12,89	12,48	12,57	4634222	12,55
07/09/2012	12,64	12,43	12,52	4096874	12,51
07/06/2012	12,95	12,49	12,89	6105777	12,49
07/05/2012	13,59	12,7	13,3	7726927	12,94
07/04/2012	13,68	13,13	13,68	4061230	13,26
07/03/2012	13,84	13,54	13,69	5034545	13,69
07/02/2012	13,9	13,28	13,37	7442948	13,7
06/29/2012	13,5	12,79	13,01	9616343	13,36
06/28/2012	13,04	12,48	12,88	14420723	12,58
06/27/2012	13,57	13,31	13,47	3473929	13,55
06/26/2012	13,93	13,25	13,62	4706840	13,34
06/25/2012	14,1	13,6	14,1	4941320	13,65
06/22/2012	14,37	13,83	13,88	4360978	13,98
06/21/2012	14,68	13,97	14,01	5204516	14,06
06/20/2012	14,24	13,94	14,12	3974792	14,16
06/19/2012	14,1	13,3	13,58	5009466	14,05
06/18/2012	14,78	13,47	14,68	8494096	13,57
06/15/2012	14,24	13,4	13,42	8906583	14,2
06/14/2012	13,48	13,2	13,25	4741711	13,44
06/13/2012	13,68	13,2	13,46	3957151	13,37
06/12/2012	13,65	13,3	13,49	4712368	13,47
06/11/2012	14,6	13,6	14,54	6308236	13,66
06/08/2012	14,01	13,71	13,99	4243707	13,88
06/07/2012	14,68	13,53	13,6	8396304	14,33
06/06/2012	13,56	13,1	13,32	4887694	13,56
06/05/2012	13,3	12,91	13,06	3749840	13,18
06/04/2012	13,1	12,66	12,8	3616702	12,97
06/01/2012	13,36	12,96	13,36	5982245	13,07
05/31/2012	13,42	13,11	13,29	3854788	13,34
05/30/2012	13,67	13,18	13,38	5246559	13,28
05/29/2012	13,61	13,32	13,56	4337089	13,51
05/28/2012	14,07	13,21	13,97	4022050	13,38

05/25/2012	14,31	13,74	14,09	5353482	13,8
05/24/2012	14,35	13,97	14,26	3973097	14,08
05/23/2012	14,37	14	14,2	5246054	14,08
05/22/2012	14,67	14,2	14,53	4688619	14,48
05/21/2012	14,46	13,78	13,9	5055701	14,36
05/18/2012	14,43	13,55	13,62	7272927	13,91
05/17/2012	14,33	13,78	14,3	4554562	13,99
05/16/2012	14,63	13,81	14,06	6999126	14,22
05/15/2012	15,28	14,2	15,21	8834816	14,36
05/14/2012	15,45	15,01	15,4	4286687	15,15
05/11/2012	15,63	15,22	15,46	4862589	15,57
05/10/2012	15,83	15,32	15,6	6175830	15,61
05/09/2012	15,79	15	15,56	7083105	15,51
05/08/2012	15,8	15,24	15,65	3992861	15,27
05/07/2012	15,9	14,77	14,85	5853159	15,81
05/04/2012	15,74	14,95	15,2	6067852	15,32
05/03/2012	16,1	15,22	16,01	6142823	15,37
05/02/2012	16,74	15,76	16,54	5976017	15,95
04/30/2012	16,52	16,24	16,45	4006498	16,35
04/27/2012	16,45	15,5	15,61	6174986	16,4
04/26/2012	16,38	15,66	16,2	5603668	15,97
04/25/2012	16,43	15,52	15,58	8140932	16,24
04/24/2012	15,8	14,87	15,61	7577547	15,44
04/23/2012	16,15	15,25	16,1	8449279	15,44
04/20/2012	16,46	15,98	16,09	5261859	16,36
04/19/2012	16,66	15,92	16,49	7669992	16
04/18/2012	16,93	16,26	16,88	5780496	16,39
04/17/2012	16,83	15,85	15,9	7191149	16,76
04/16/2012	16,44	15,73	16,29	8515539	15,84
04/13/2012	17,15	16,35	17,02	7949538	16,43
04/12/2012	17,47	16,41	17,41	8581404	17,16
04/11/2012	17,42	16,61	16,68	6823049	17,15
04/10/2012	17,27	16,47	17,16	7575543	16,47
04/05/2012	18,14	16,95	18	9913146	17,5
04/04/2012	18,35	17,76	18,31	7733580	17,83
04/03/2012	19,15	18,47	19	5783397	18,47
04/02/2012	19,22	18,61	19,18	5219998	19,12
03/30/2012	19,23	18,77	18,93	5329467	18,97
03/29/2012	19,39	18,45	18,99	6808446	18,57
03/28/2012	19,64	19,08	19,45	5699215	19,08
03/27/2012	19,95	19,5	19,64	6423731	19,57
03/26/2012	19,65	19,03	19,65	5006768	19,52
03/23/2012	19,45	18,61	18,89	6057178	19,43
03/22/2012	19,5	18,72	19,41	6660130	18,83
03/21/2012	19,85	18,81	19,61	5692912	19,43
03/20/2012	19,94	19,36	19,8	5463874	19,47
03/19/2012	19,95	19,18	19,56	6914462	19,91
03/16/2012	19,58	19,07	19,29	12525754	19,58
03/15/2012	19,48	19,04	19,44	4919681	19,32
03/14/2012	19,66	19,15	19,2	9143104	19,35

03/13/2012	18,9	18,27	18,36	5484680	18,86
03/12/2012	18,6	17,83	18,32	6398269	17,95
03/09/2012	19,49	18,36	19,46	7237982	18,45
03/08/2012	19,14	18,17	18,92	8960069	18,92
03/07/2012	18,53	17,33	17,65	8710578	18,47
03/06/2012	18,8	17,68	18,8	9180419	17,72
03/05/2012	19,8	18,77	19,65	9443896	18,99
03/02/2012	20,4	19,55	19,6	11047485	19,64
03/01/2012	19,41	18,41	18,69	9452010	19,41
02/29/2012	19,39	18,64	18,76	10099849	18,86
02/28/2012	19,24	18,35	18,97	7094320	18,59
02/27/2012	19,24	18,03	19,2	8822972	18,87
02/24/2012	19,94	19,17	19,42	7129539	19,41
02/23/2012	20,27	18,71	19,2	14560144	19,34
02/22/2012	21,45	20,7	21,32	4961891	20,7
02/21/2012	21,69	21,13	21,67	6513115	21,4
02/20/2012	21,52	21,14	21,25	5919805	21,52
02/17/2012	20,85	20,43	20,8	6773768	20,78
02/16/2012	20,5	19,61	19,93	7558012	20,26
02/15/2012	21,17	20,37	21,05	6353831	20,6
02/14/2012	21,18	20,5	20,72	5513458	20,72
02/13/2012	21,59	20,82	21,54	7337617	20,92
02/10/2012	21,38	19,5	21,3	13321896	20,59
02/09/2012	22,07	21,15	21,7	12734611	21,71
02/08/2012	21,5	20,25	20,25	13405204	21,01
02/07/2012	19,53	18,72	19,04	6527227	19,53
02/06/2012	19,15	18,51	19	4967718	18,92
02/03/2012	19,74	18,72	19	9469531	19,16
02/02/2012	19,35	18,77	19,15	5117627	18,99
02/01/2012	19,08	18,2	18,3	8078262	19,05
01/31/2012	18,77	18,11	18,5	5425317	18,29
01/30/2012	18,57	17,81	18,45	5946007	18,06
01/27/2012	19,08	18,3	18,7	5511633	18,82
01/26/2012	19,48	18,7	19,21	8184963	18,91
01/25/2012	19,4	18,06	19,3	7952414	18,95
01/24/2012	20,1	17,8	19,77	14896997	18,9
01/23/2012	19,53	17,13	17,32	16652101	19,45
01/20/2012	17,54	16,64	16,82	14527173	17,22
01/19/2012	16,23	14,06	14,2	18967279	16,2
01/18/2012	14,34	13,62	13,98	6883371	14,11
01/17/2012	14,73	14,15	14,63	6026211	14,35
01/16/2012	14,49	13,93	13,98	3857971	14,34
01/13/2012	14,6	13,55	14,29	10232371	14,2
01/12/2012	14,22	13,2	13,2	10673669	13,73
01/11/2012	13,08	12,25	12,39	7588614	12,98
01/10/2012	12,76	12,01	12,1	6002624	12,35
01/09/2012	12,4	11,68	12,3	3748367	11,78
01/06/2012	12,47	12,05	12,29	3199070	12,25
01/05/2012	12,9	12,06	12,81	5640052	12,23
01/04/2012	13,39	12,8	13,34	3300173	12,8

01/03/2012	13,8	13,32	13,62	3215350	13,47
01/02/2012	13,47	12,98	13,03	1986770	13,45
12/30/2011	13,08	12,67	12,85	1212422	13,03
12/29/2011	12,88	12,65	12,7	1574879	12,81
12/28/2011	13,2	12,62	13,19	2239009	12,66
12/27/2011	13,48	13,19	13,48	892359,9	13,21
12/23/2011	13,7	13,25	13,7	1640445	13,41
12/22/2011	13,58	13,3	13,4	2064422	13,5
12/21/2011	13,86	13,02	13,53	5173879	13,21
12/20/2011	13,28	12,63	12,75	3232886	13,28
12/19/2011	13,17	12,65	12,8	2750206	12,71
12/16/2011	13,34	12,82	13,28	7485599	13
12/15/2011	13,22	12,41	12,48	8113982	13,1
12/14/2011	12,52	11,53	11,65	9738489	12,28
12/13/2011	12,38	11,5	12,31	9011131	11,67
12/12/2011	13,21	12,21	13,18	4937071	12,23
12/09/2011	13,33	12,13	12,57	7740583	13,27
12/08/2011	14,38	12,55	14,33	7008918	12,8
12/07/2011	14,43	13,76	14,27	4143547	14,15
12/06/2011	14,24	13,63	14	3573457	13,96
12/05/2011	15,44	13,7	15,11	10608103	14,37
12/02/2011	14,99	13,9	13,9	8593755	14,99
12/01/2011	14,1	13,43	13,99	5029944	13,55
11/30/2011	14,1	12,93	13	7751817	13,89
11/29/2011	13,5	12,9	13,3	5196963	13,34
11/28/2011	13,44	12,8	13,09	6697652	13,1
11/25/2011	12,72	12	12,33	5596253	12,58
11/24/2011	12,9	11,91	12,03	6745114	12,23
11/23/2011	12,37	11,61	11,8	11454836	11,7
11/22/2011	13,87	11,16	13,74	15744014	11,5
11/21/2011	14,51	13,55	14,5	7447300	13,55
11/18/2011	14,93	14,5	14,51	5273218	14,54
11/17/2011	15,18	14,61	15,09	7592828	14,64
11/16/2011	15,74	15,13	15,3	4231209	15,29
11/15/2011	15,87	15,13	15,62	4259905	15,42
11/14/2011	16,79	15,68	16,68	5242923	15,87
11/11/2011	16,09	15,24	15,35	4680224	16,09
11/10/2011	15,68	14,52	14,7	7902993	15,22
11/09/2011	16,54	15	16,46	12009627	15,03
11/08/2011	16,83	16,01	16,56	5877103	16,01
11/07/2011	17,1	16,17	16,43	6323442	16,42
11/04/2011	17,35	16,12	17,33	9404268	16,42
11/03/2011	17,86	16,16	16,47	8957386	17,53
11/02/2011	16,86	15,91	16,75	7058488	16,62
11/01/2011	17	15,71	16,9	12701092	16,15
10/31/2011	19,37	17,83	18,98	7248713	17,83
10/28/2011	20,97	18,81	20,7	9831812	19,48
10/27/2011	20,35	18,36	18,97	16244682	20,35
10/26/2011	18,02	17,11	17,37	5883555	17,47
10/25/2011	18,12	16,89	17,46	6542569	17,32

10/24/2011	17,75	16,73	17,3	5572831	17,58
10/21/2011	17,04	16,1	16,2	5391102	17,03
10/20/2011	16,79	15,72	16	5476458	15,85
10/19/2011	16,6	16,01	16,15	5482418	16,32
10/18/2011	15,98	15,45	15,7	6288001	15,59
10/17/2011	17,28	15,56	17,11	7896745	15,76
10/14/2011	17,4	16,56	17,2	6098698	16,71
10/13/2011	18,63	17,34	18,36	6380277	17,57
10/12/2011	18,78	17,61	17,8	6180225	18,46
10/11/2011	18,59	17,9	18,4	4228256	18,12
10/10/2011	18,46	17,18	17,78	4825753	18,46
10/07/2011	18,83	17,71	18,59	5761891	17,78
10/06/2011	18,67	17,35	18,2	6644830	18,52
10/05/2011	17,87	16,93	17,61	5109768	17,83
10/04/2011	17,16	16,2	17,08	6849861	16,91
10/03/2011	18,19	17,5	18,07	4602693	17,61
09/30/2011	20,39	18,83	19,87	5671396	18,99
09/29/2011	20,58	19,1	19,1	7770416	20,07
09/28/2011	20,08	18,63	19,49	7324984	19,17
09/27/2011	19,93	18,31	18,34	9088957	19,85
09/26/2011	17,77	15,83	15,94	6898629	17,63
09/23/2011	16,36	15,21	15,9	5379702	16,36
09/22/2011	16,46	15,54	16	4626998	15,63
09/21/2011	17,36	16,62	17,23	4225245	16,7
09/20/2011	17,35	16,51	16,51	3758621	17,13
09/19/2011	17,33	16,56	16,9	4920091	16,93
09/16/2011	18,44	17,33	17,9	11651757	17,66
09/15/2011	17,59	16,14	16,32	8179779	17,39
09/14/2011	16,27	15,3	15,34	6988373	16,13
09/13/2011	16	14,65	15,93	11142505	15,9
09/12/2011	16,3	15,13	16,3	9974884	15,32
09/09/2011	18,13	16,64	18,09	8809038	16,71
09/08/2011	19	18,14	18,5	4901727	18,3
09/07/2011	18,49	17,77	18,13	4775051	18,49
09/06/2011	18,3	17,31	17,95	7122647	17,47
09/05/2011	18,79	17,9	18,7	6290002	18,08
09/02/2011	19,96	18,96	19,95	6053116	19,21
09/01/2011	20,93	20,07	20,9	4519629	20,32
08/31/2011	21	20,15	20,49	5230699	20,69
08/30/2011	21,19	20	20,63	4787392	20,39
08/29/2011	20,55	19,55	20,08	3474570	20,41
08/26/2011	20,28	18,97	20,18	5377212	19,59
08/25/2011	20,79	19,76	19,94	7549022	20,14
08/24/2011	19,68	18,61	19,1	4070606	19,53
08/23/2011	19,55	18,65	19,4	5778659	18,89
08/22/2011	19,65	18,8	18,9	6234701	19,01
08/19/2011	19,47	17,93	19,06	12992345	19,06
08/18/2011	21,05	18,85	20,98	15017416	18,99
08/17/2011	22,15	21,12	22,09	6074530	21,2
08/16/2011	22,61	21,71	22,6	4675810	22,36

08/15/2011	22,98	22,31	22,5	4509375	22,8
08/12/2011	22,39	20,32	21,15	9178055	22,06
08/11/2011	21,44	19,52	20,82	11128588	20,93
08/10/2011	23,4	19,32	23,4	14728979	19,69
08/09/2011	21,45	19,7	20,81	12025637	21,34
08/08/2011	23,15	20,51	22,26	9283390	20,58
08/05/2011	23,11	20,45	20,57	11364966	22,49
08/04/2011	24	20,96	23,9	9874855	21,7
08/03/2011	24,34	22,34	23,67	9959440	23,12
08/02/2011	25,62	24,01	25	5953398	24,01
08/01/2011	28,32	25,15	28,27	7766830	25,2
07/29/2011	26,65	25,12	25,34	4625023	26,58
07/28/2011	25,82	24,78	25,1	4727227	25,71
07/27/2011	26,4	25,44	26,36	4772391	25,59
07/26/2011	27,49	26,04	27,1	6061886	26,67
07/25/2011	27,85	26,95	27,8	4830582	27,08
07/22/2011	28,8	27,5	28,21	12292814	28,21
07/21/2011	27,5	24,92	25,88	12731643	27,5
07/20/2011	25,2	23,59	24,3	7874476	25,1
07/19/2011	25,2	23,53	24,13	7730182	23,61
07/18/2011	25,29	23,75	25,16	7491433	23,84
07/15/2011	25,74	24,72	25,67	9909819	25
07/14/2011	26,76	25,44	26,7	6221629	25,76
07/13/2011	27,6	26,41	27,06	6059881	26,94
07/12/2011	27,44	25,55	26,66	10082381	27
07/11/2011	29,35	26,82	29,22	9371446	27,08
07/08/2011	30,84	29,36	30,69	4675601	29,64
07/07/2011	30,99	29,96	30,66	3825620	30,28
07/06/2011	31,58	30,16	31,5	5005818	30,35
07/05/2011	31,68	31,08	31,5	3068052	31,3
07/04/2011	31,78	30,76	31,66	3918877	31,72
07/01/2011	31,49	29,74	29,79	5900793	31,49
06/30/2011	29,88	29,04	29,8	3440002	29,69
06/29/2011	29,84	29,07	29,3	5305198	29,4
06/28/2011	28,84	27,82	28,09	5346582	28,8
06/27/2011	28,98	27,11	28,8	8423058	27,54
06/24/2011	30,9	28,82	30,74	6870450	28,99
06/23/2011	31,29	30,11	31,2	3760940	30,21
06/22/2011	32,16	31,38	32,1	4297529	31,41
06/21/2011	31,74	30,55	30,6	5340005	31,74
06/20/2011	30,39	29,94	30,39	3107337	30,27
06/17/2011	30,99	30,05	30,29	16461691	30,63
06/16/2011	30,42	29,7	30,09	5708060	30,35
06/15/2011	31	30,24	31	3333270	30,32
06/14/2011	31,27	30,74	30,8	2852204	31
06/13/2011	31,12	30,5	30,87	1950433	30,5
06/10/2011	31,9	30,63	31,1	4490483	30,68
06/09/2011	31,76	30,52	31,69	5994924	31,1
06/08/2011	32,5	31,05	32,3	5577727	31,59
06/07/2011	32,62	32,05	32,25	3559584	32,26

06/06/2011	32,76	32,02	32,5	4109004	32,22
06/03/2011	32,47	31,18	31,3	7611755	32,35
06/02/2011	32,16	30,9	31,2	4997474	31,03
06/01/2011	32,53	30,91	31,59	14977200	31,45
05/31/2011	31,8	30,98	31,39	11159850	31,8
05/30/2011	31,96	30,7	31,87	5527206	30,98
05/27/2011	32,84	31,17	32,75	11115327	31,9
05/26/2011	33,37	31,81	32,6	11146468	32,17
05/25/2011	32,35	29,93	30,32	11799239	32,09
05/24/2011	30,7	29,08	30	10686821	30,25
05/23/2011	38,81	37,28	37,8	8492741	37,4
05/20/2011	40,3	38,7	39,5	11903373	39,5
05/19/2011	39,94	38,04	38,48	4059459	39,24
05/18/2011	39,08	37,96	38,99	2029156	38,05
05/17/2011	39,25	38,29	38,57	2604641	38,58
05/16/2011	39,69	37,6	39,6	6250511	38,52
05/13/2011	41,68	39,07	41,6	4120479	39,9
05/12/2011	41,84	40,84	41,66	1709186	41,28
05/11/2011	42,6	41,65	42,37	1196633	42,06
05/10/2011	42,37	41,1	41,5	1258805	42,07
05/09/2011	42,75	41,04	42,75	1962909	41,2
05/06/2011	42,89	41,55	42,16	1942823	42,54
05/05/2011	43,4	41,55	43,4	2320821	41,85
05/04/2011	44,2	43,04	44,2	1490305	43,09
05/03/2011	44,75	43,72	44,7	1576447	44,06
05/02/2011	44,66	43,07	43,28	2293772	44,36
04/29/2011	43,44	42,71	43,39	1399066	43
04/28/2011	43,5	42,51	43,29	1839280	43,29
04/27/2011	43,28	41,75	43,28	2081434	42,66
04/26/2011	44,09	42,9	43,9	1671970	43,09
04/21/2011	45,18	43,34	44,5	3561218	43,74
04/20/2011	43,84	42,8	43,3	3313416	43,67
04/19/2011	42,92	41,48	42	3440933	42,5
04/18/2011	44,36	41,5	44,2	5038485	41,86
04/15/2011	46,98	43,38	46,6	6654789	44,1
04/14/2011	48,23	45,33	47	5746087	46,07
04/13/2011	49,28	45,73	49,13	7455038	46,9
04/12/2011	51,35	49,27	51	3340005	49,34
04/11/2011	53,1	50,05	53	3111031	51,75
04/08/2011	54,98	52,05	54,59	3648299	52,52
04/07/2011	55,7	53,72	54,7	4454540	54,24
04/06/2011	59,8	54,5	55,89	6854350	57,06
04/05/2011	56,79	53,67	54,21	1608878	56,02
04/04/2011	54,85	53,3	54,67	1326676	54,35
04/01/2011	55,9	54,47	55,27	1082206	54,67
03/31/2011	55,7	54,24	55,5	1157731	54,99
03/30/2011	55,99	55,2	55,92	907726,8	55,4
03/29/2011	57,74	55,02	57,7	2020874	55,18
03/28/2011	58,4	57,35	57,55	475398	57,64
03/25/2011	57,96	57,23	57,5	474729,1	57,58

03/24/2011	57,44	56,5	56,71	698993,7	57,44
03/23/2011	57,15	56,07	56,71	593268,4	57,06
03/22/2011	58,05	56,71	57,3	850348,4	57,23
03/21/2011	57,53	56,65	57,5	1064230	56,92
03/18/2011	57,3	56,11	57,01	1944214	56,88
03/17/2011	56,98	55,73	56,5	1076595	56,41
03/16/2011	57,09	55,6	56,8	1719536	56,2
03/15/2011	57,14	54,9	56,6	2084785	56,19
03/14/2011	58,7	56,55	56,6	1581110	57,57
03/11/2011	60,28	58	59,64	1561473	58
03/10/2011	60,62	59,21	60,23	1676900	59,78
03/09/2011	62,5	61	62,5	981769,8	61,4
03/08/2011	62,5	61,22	62	887342,4	62,18
03/07/2011	63,38	61,66	62,94	1025733	61,66
03/04/2011	64,68	62,77	63,8	1295255	63,15
03/03/2011	63,8	61,91	62,84	1245300	63,34
03/02/2011	62,94	61,52	62,55	1204625	62,35
03/01/2011	63,4	61,88	63	1464502	63,02
02/28/2011	62,67	61,1	62	1064712	62,46
02/25/2011	61,87	61,16	61,8	684642	61,63
02/24/2011	62,34	60,4	61	1355383	61,3
02/23/2011	64,4	61,38	62,9	2524220	61,38
02/22/2011	62,19	59,2	60,5	1530815	62,19
02/21/2011	62,88	60,87	62	1547649	60,87
02/18/2011	61,69	59,21	59,5	2110764	61,5
02/17/2011	59,49	57,6	57,9	1547893	59,49
02/16/2011	58,49	57,55	57,79	1323914	57,83
02/15/2011	58,29	57,2	57,52	960594,3	57,44
02/14/2011	58,29	57,2	57,9	584815,7	57,38
02/11/2011	57,98	57,08	57,9	805793,5	57,6
02/10/2011	58,37	57,11	58,15	1016732	58,04
02/09/2011	59,49	58,37	59,42	692882,2	58,61
02/08/2011	59,49	58,64	58,71	1043448	59,23
02/07/2011	58,8	57,81	57,96	910746,3	58,5
02/04/2011	57,92	57,17	57,6	889138,3	57,71
02/03/2011	57,81	56,72	57	786919,7	57,12
02/02/2011	58,19	56,55	57	1069236	56,94
02/01/2011	56,79	55,35	56,3	824882	56,79
01/31/2011	55,79	55	55,69	829934,5	55,65
01/28/2011	56,22	55,3	55,88	1019128	55,5
01/27/2011	56,34	55,1	55,85	1719225	55,55
01/26/2011	56,9	55,51	56,45	987753,2	55,7
01/25/2011	57,83	56,11	57,7	1020552	56,17
01/24/2011	57,7	56,36	57	1361800	57,7
01/21/2011	60,15	57,31	58,68	1801394	57,55
01/20/2011	59	56,12	56,4	1487933	58,1
01/19/2011	57,4	56,54	57,28	921240,9	56,73
01/18/2011	57,4	55,53	56	1245607	56,89
01/17/2011	56,05	55,2	56	1062361	55,59
01/14/2011	56,2	55	55,5	1254966	55,5

01/12/2011	56,57	53,6	53,65	1248064	56,4
01/11/2011	54,8	52,86	54,34	1196163	53,54
01/10/2011	55,87	54,01	55,87	1400139	54,12
01/07/2011	57	55,54	56,3	722754,2	55,96
01/06/2011	57,4	56,07	57,3	639234,1	56,3
01/05/2011	58	56,8	57,74	580915,5	57,29
01/04/2011	57,67	56,31	56,8	654574,1	57,56
01/03/2011	56,63	56	56,09	380637,5	56,36
12/30/2010	56,39	55,39	56,3	271850,1	55,54
12/29/2010	56,5	56	56,38	260404,7	56,13
12/28/2010	56,47	56	56,39	178695,7	56,3
12/27/2010	57,14	55,9	57,14	326711,6	56,07
12/23/2010	57,4	56,7	57	278448,9	56,88
12/22/2010	57,3	56,64	57,19	255704,7	56,82
12/21/2010	57,36	56,81	56,97	469426,8	57,02
12/20/2010	57,7	56,82	57,3	520201,9	56,82
12/17/2010	57,99	57,01	57,99	1502196	57,22
12/16/2010	58,68	57,17	58,21	674111,7	57,41
12/15/2010	58,86	57,76	58,73	610523,1	58,4
12/14/2010	59,4	58,43	59,24	421875,1	58,99
12/13/2010	59,68	58,82	59,44	625009,4	59,09
12/10/2010	59,48	58,39	59,1	707374	58,75
12/09/2010	59	57,5	57,8	892239,4	58,77
12/08/2010	57,56	56,83	57,2	633331,5	57,36
12/07/2010	57,57	56,88	57,11	623792,7	57,46
12/06/2010	58,6	57,41	58,5	545032,8	57,43
12/03/2010	58,41	57,5	57,8	644668,2	58,33
12/02/2010	58,05	56,72	57,51	872526,6	57,81
12/01/2010	57,55	56,3	56,32	1052014	57,28
11/30/2010	57,6	55,61	57,3	1348981	56,1
11/29/2010	59,19	56,88	58,47	1136087	57,15
11/26/2010	58,89	57,35	58,88	1090533	58,41
11/25/2010	59,49	58,33	59,49	602979	59,1
11/24/2010	59,56	57,8	58,79	828179,7	59,22
11/23/2010	59,5	58,4	59,5	1107677	58,55
11/22/2010	61,7	59,56	61,7	1035455	59,84
11/19/2010	61,85	60,22	61,7	812208,1	61
11/18/2010	62,36	61,57	61,67	606376,7	61,61
11/17/2010	61,86	61,01	61,17	428058,4	61,42
11/16/2010	62,36	61,18	62,11	611469,3	61,39
11/15/2010	62,73	61,5	62	544622,9	62,63
11/12/2010	62,24	59,74	60,3	1086282	62,23
11/11/2010	61,9	60,39	61,6	1033844	61,1
11/10/2010	62,95	60,8	62,55	1171205	61,3
11/09/2010	63,5	62,12	62,7	870990,6	62,94
11/08/2010	65,9	62,66	65,7	1730921	62,82
11/05/2010	66,27	64,44	65,3	898444,9	66,24
11/04/2010	65,25	64,5	64,5	581311,5	64,93
11/03/2010	64,96	63,61	64,89	435812,1	63,91
11/02/2010	64,65	63,92	64,2	288721,6	64,55

11/01/2010	65,3	64,28	64,67	465122,4	64,37
10/29/2010	64,98	64	64,7	439215,2	64,75
10/28/2010	65,07	64,5	64,78	355338,2	64,74
10/27/2010	64,98	63,8	63,81	396388,9	64,47
10/26/2010	64,55	63,82	64,18	420702,1	64,3
10/25/2010	65,1	63,99	65,09	500479,7	64,25
10/22/2010	64,89	64,35	64,7	381642,7	64,64
10/21/2010	65,17	64,4	64,69	505931	64,99
10/20/2010	65,29	64,3	65	542733,3	64,9
10/19/2010	66,05	65,05	65,4	696598,2	65,56
10/18/2010	65,3	63,9	64,04	605010,9	64,83
10/15/2010	65,5	63,9	64,69	803149,1	64,2
10/14/2010	66,1	64,01	65,95	752664	64,4
10/13/2010	65,89	63,84	64,5	1226509	65,44
10/12/2010	64,17	63,35	63,91	380578,2	63,87
10/11/2010	64,13	63,38	63,8	536748,4	64,13
10/08/2010	64,45	61,19	61,51	1268724	63,46
10/07/2010	61,8	60,32	60,6	554212,9	61,52
10/06/2010	61,76	60,36	61,29	517673,9	60,62
10/05/2010	61,11	59,8	60	506890,7	60,85
10/04/2010	60,7	59,6	60,45	421336	60,1
10/01/2010	61,35	59,91	61,1	538961	60,2
09/30/2010	62,33	59,74	59,9	807526,1	60,8
09/29/2010	61,4	59,65	60,99	698282,2	60,21
09/28/2010	62,12	60,27	61,72	793751	60,9
09/27/2010	62,73	61,77	62,49	401246	61,95
09/24/2010	62,21	60,6	61,4	724709,3	62,07
09/23/2010	63,16	60,96	63,04	727927,8	61,72
09/22/2010	64,22	62,45	64,22	527673,3	62,67
09/21/2010	64,46	63,4	63,46	522749,6	63,72
09/20/2010	64,38	63	63,8	564700,4	64,18
09/17/2010	65	62,75	65	1162367	63,23
09/16/2010	65,16	63,99	64,9	484576,3	64,17
09/15/2010	65,45	64,11	65	710300,8	64,82
09/14/2010	64,98	63,85	64,7	564079,1	64,7
09/13/2010	64,86	63,5	64,4	963641,8	64,36
09/10/2010	63,39	62,04	62,5	985513,4	62,87
09/09/2010	65,17	62,3	62,75	1067213	64,46
09/08/2010	63,4	61,7	63,4	753716,5	62,81
09/07/2010	64,55	62,9	64,51	565340,8	63,4
09/06/2010	64,9	64,21	64,82	460067,5	64,77
09/03/2010	64,5	63,15	64,19	618800,3	63,88
09/02/2010	63,94	62,95	63,45	715479,1	63,69
09/01/2010	63,5	60,93	62,8	786665,2	63,32
08/31/2010	62,37	60,75	61,69	683517,3	62,12
08/30/2010	63,47	62,06	62,79	384957,5	62,41
08/27/2010	63,5	61,36	63,3	1359043	62,7
08/26/2010	65,07	63,21	64,51	693072,9	63,98
08/25/2010	66,13	63,41	65,1	880021,8	64,01
08/24/2010	67,2	64,77	66,76	911367,7	65,53

08/23/2010	67,95	66,74	66,86	520188,1	67,21
08/20/2010	68,2	66,77	68	595329,2	67,28
08/19/2010	69,99	67,61	69,02	613520,8	67,84
08/18/2010	69,75	68,35	69,5	600355,7	68,88
08/17/2010	69,6	67,8	68,04	584538,6	69,45
08/16/2010	68,8	67	68,79	562725,5	67,78
08/13/2010	68,72	67	67,79	788863,1	68,19
08/12/2010	68,84	66,88	68,21	809004,8	67,54
08/11/2010	69,57	68,51	69,5	857299,9	68,87
08/10/2010	71,59	69,5	71,05	767742,8	69,8
08/09/2010	72,1	70,95	72,1	450891,6	71,54
08/06/2010	72,2	70,5	71	885972,7	71,17
08/05/2010	73,28	69,44	73	1443224	70,4
08/04/2010	73,39	71,62	73	914764,8	71,98
08/03/2010	73,74	71,54	72	938732,3	73,5
08/02/2010	72	69,92	70,2	876913,5	71,81
07/30/2010	70,06	68,6	68,68	813210,9	69,4
07/29/2010	70,35	68,2	69,07	533019,5	69,07
07/28/2010	70,88	68,28	69,6	853543,7	69,12
07/27/2010	70,79	66,75	67	2067941	69,85
07/26/2010	67	64,69	65	1204060	66,65
07/23/2010	64,75	62,64	63,3	937728,8	64,42
07/22/2010	63,25	61,13	61,13	524015	63,18
07/21/2010	62,49	61,3	62,12	427772,6	61,49
07/20/2010	62,43	60,91	62,4	445187,8	61,71
07/19/2010	63,08	61,5	62,38	424140,4	62
07/16/2010	64,45	61,42	64	889951,1	62,3
07/15/2010	65,55	63,4	64,63	898352,1	63,84
07/14/2010	65,5	64,44	64,5	1065084	65,37
07/13/2010	64,3	62,6	63	812525,5	64,27
07/12/2010	63,71	61,85	63,15	592667,2	62,96
07/09/2010	63,73	62,52	63	783151,5	62,94
07/08/2010	63,5	61,79	62,4	1058435	62,9
07/07/2010	62,5	59,05	59,2	994438,6	62,12
07/06/2010	60,46	58,05	58,7	678264,3	59,92
07/05/2010	59,23	57,98	59,2	330614,4	58,69
07/02/2010	60,12	58,2	59	841602,7	59,19
07/01/2010	59,8	56,44	57,12	1357429	58,17
06/30/2010	59,52	57,3	58	1068959	57,75
06/29/2010	59	57,94	59	734730,1	58,1
06/28/2010	60,28	58,76	59,9	546858,4	59,85
06/25/2010	59,99	58,27	58,6	710601,2	59,48
06/24/2010	60,33	58,1	60,3	762278,9	58,34
06/23/2010	61,06	59,51	60,35	794796,3	59,96
06/22/2010	61,75	60,23	61,21	699941,5	61,52
06/21/2010	62,7	61,31	62,55	792057,5	61,66
06/18/2010	61,56	59,8	60,5	1765208	61,27
06/17/2010	61	59,67	59,79	838839,1	60,09
06/16/2010	60,46	59,33	60	748393,9	59,93
06/15/2010	59,93	57,98	58,1	685859	59,67

06/14/2010	59,02	58,1	58,1	610082,5	58,64
06/11/2010	58,43	56,31	56,38	1142389	57,83
06/10/2010	56,76	54,16	55	785811,6	56,19
06/09/2010	55,55	54,2	55	560559,8	55,5
06/08/2010	55,41	53,87	55	656368,5	54,68
06/07/2010	55,67	53,8	55	785143,5	54,78
06/04/2010	57,48	55,1	57,4	981140	55,53
06/03/2010	58,15	56,87	57,56	649589,5	56,98
06/02/2010	57,32	56,06	56,5	655802,6	57,23
06/01/2010	58,1	56	57,73	942274,5	57,27
05/31/2010	58,28	57,6	57,8	339323,9	58,11
05/28/2010	59,2	57,7	59,1	547162,2	58,05
05/27/2010	58,52	57	58	878304,4	58,4
05/26/2010	58,34	57,04	57,8	686244,8	57,25
05/25/2010	57,53	56,02	57,25	955773,8	56,87
05/24/2010	60,5	58,23	60,5	598191,8	58,64
05/21/2010	59,97	57,8	59,5	1217044	59,9
05/20/2010	60,4	58,15	60,19	1117827	59,74
05/19/2010	61,84	59,13	59,58	1564591	59,3
05/18/2010	61,79	60	61,09	1150548	60,3
05/17/2010	61,58	59,5	60,15	1047839	60,2
05/14/2010	63,2	60,39	63,2	1369460	61
05/13/2010	63,93	62,34	62,8	1070323	63,63
05/12/2010	62,65	60,34	60,5	1460537	62,02
05/11/2010	61,6	58,84	61	1542674	60,7
05/10/2010	63,15	59,78	60,6	2904290	62,18
05/07/2010	58,77	55,51	56	3380429	57,06
05/06/2010	60,37	55,6	57	2962902	56,52
05/05/2010	58,8	55,8	58,2	1624535	57,19
05/04/2010	60,82	57,59	60,59	1313421	58,06
05/03/2010	60,54	59,12	59,4	613578,1	59,87
04/30/2010	61,89	58,56	60,2	1002339	59,34
04/29/2010	60,67	58,7	59,8	1229669	60,22
04/28/2010	60,79	57,01	60,5	2775805	59,52
04/27/2010	63,3	61	63,28	1220288	61,01
04/26/2010	63,59	61,85	62,02	1399949	62,78
04/23/2010	61,89	60,11	61	841839,1	61,25
04/22/2010	63,8	60,75	62,5	1432616	60,91
04/21/2010	63,76	62,6	63,6	650033,7	62,74
04/20/2010	63,79	62,8	63,11	674050,2	63,6
04/19/2010	63,7	62,5	62,85	1006537	62,79
04/16/2010	65,51	63,19	65,3	1372086	63,65
04/15/2010	65,93	64,77	65,46	843039	65,53
04/14/2010	65,3	63,29	63,94	1051200	64,96
04/13/2010	64,1	62,98	63,5	534810,1	63,58
04/12/2010	64,9	63,51	64,5	633617,3	63,74
04/09/2010	63,78	62,71	63,39	598817,2	63,42
04/08/2010	63,98	61,84	63,8	929798	62,82
04/07/2010	64,95	64,01	64,7	458866,8	64,22
04/06/2010	64,78	63,95	64,1	517561,3	64,6

04/01/2010	63,99	63,2	63,62	590571,2	63,79
03/31/2010	64,3	62,84	63,4	817868	63,41
03/30/2010	66,5	63,12	65,96	1086966	63,76
03/29/2010	66,95	64,41	66,38	1049780	65,64
03/26/2010	67,33	66,63	66,8	785099,7	66,84
03/25/2010	67,19	65,81	66,6	1149527	67,18
03/24/2010	66,65	64,3	64,84	1881491	65,78
03/23/2010	65,14	63	63,28	1181152	63,98
03/22/2010	63,31	61,14	62,89	1246086	63,01
03/19/2010	64,1	63,31	63,75	1769007	63,31
03/18/2010	64,07	62,86	63,2	880207,5	62,98
03/17/2010	64,25	62,61	62,81	1367329	63,6
03/16/2010	62,5	60,91	61,2	916209,3	62
03/15/2010	61,47	60,44	60,7	624482,3	60,7
03/12/2010	62,32	59,7	59,7	1809676	60,93
03/11/2010	59,76	58,5	58,63	603817,7	59,24
03/10/2010	59,49	57,99	58,25	818928,7	59,16
03/09/2010	58,7	56,99	58,1	803253	58,39
03/08/2010	59,33	57,81	59,11	747519	58,28
03/05/2010	59	57	57,1	1248403	58,57
03/04/2010	57,34	55,29	55,51	1076091	56,64
03/03/2010	55,9	54,9	55,2	827030,6	55,8
03/02/2010	55,7	54,5	55,1	680345,5	55,44
03/01/2010	55,45	53,87	55,17	709444	54,79
02/26/2010	55,1	53,81	54,8	966541,3	54,77
02/25/2010	54,9	53,6	54,3	1214472	54,5
02/24/2010	55,3	53,6	54,4	2206628	54,8
02/23/2010	59,88	55,5	58,4	3440253	56,4
02/22/2010	61,08	58,5	58,6	1674959	60,3
02/19/2010	58,39	56,31	56,31	1366112	58,39
02/18/2010	58,23	56,11	56,8	1157360	57,69
02/17/2010	58	56,85	57,2	1110105	57,27
02/16/2010	56,88	54,84	56,4	1168144	56,55
02/15/2010	56,45	55,13	56,2	380252,4	55,9
02/12/2010	57	55,23	57	653718,9	56,23
02/11/2010	57,4	55,1	57,4	1004178	56,52
02/10/2010	57,6	56	56,39	1181791	56,78
02/09/2010	57,43	54,48	55,1	1091245	55,71
02/08/2010	56,2	53,83	55,6	968047,6	55,19
02/05/2010	56,06	53,33	55	2065604	54,95
02/04/2010	59	54,8	58,3	1821594	55,33
02/03/2010	60,32	57,91	59,89	1083287	58,34
02/02/2010	60,4	58,6	59,3	986337,3	59,21
02/01/2010	58,75	56,2	56,47	1303068	58,24
01/29/2010	58,32	55,01	57,79	1638055	56,37
01/28/2010	60,09	57,14	58,9	1480365	57,14
01/27/2010	59,65	57,12	59,4	1505867	57,8
01/26/2010	60,66	59,48	59,5	775649,3	59,96
01/25/2010	61,8	59,69	60,22	977487,5	60,39
01/22/2010	61,89	59,18	60,4	1650572	61,4

01/21/2010	64,5	61,01	64,3	1264885	61,27
01/20/2010	66,11	63,45	65,1	901809,4	63,7
01/19/2010	66	63,21	64,9	888236,8	65,78
01/18/2010	66,51	64,22	66	462718,7	65,34
01/15/2010	67,8	64,81	67,1	1218921	65,62
01/14/2010	68,1	66,8	68,1	1051883	67,3
01/13/2010	66,5	64,65	65,1	976090,2	65,54
01/12/2010	69,2	65,6	69,2	1436493	65,95
01/11/2010	71,07	68,6	69	1325346	68,9
01/08/2010	69,9	66,5	69,5	1519331	68,1
01/07/2010	69,2	64,03	64,6	2720561	67,23
01/06/2010	64,59	62,6	62,62	1404203	64,57
01/05/2010	63,6	59,76	60,1	1413162	62,48
01/04/2010	60,6	58	59,6	840241,7	60,43
12/30/2009	59,4	58,5	59,1	277652,7	58,85
12/29/2009	59,6	59,15	59,5	257079,8	59,25
12/28/2009	60,1	59,3	60	270642,6	59,4
12/23/2009	60	59,2	59,7	362310,7	59,6
12/22/2009	60,3	59	60,2	687580,5	59
12/21/2009	60,15	58,8	59,8	808644	59,7
12/18/2009	61,45	59,05	61,4	1485431	59,05
12/17/2009	64,35	59,9	62,8	1527468	60,75
12/16/2009	63,9	60	60,3	1780632	63,45
12/15/2009	60,45	59	60,1	553631,6	59,45
12/14/2009	60,4	59,2	60	563551,1	59,7
12/11/2009	60,75	59,2	60,4	752833,6	59,35
12/10/2009	60,6	58,85	59,7	586782,1	60,1
12/09/2009	61,1	58,8	60,5	939137,7	59,5
12/08/2009	62,5	60	61,9	735969,2	60,9
12/07/2009	62,8	61,7	62,8	340587	62
12/04/2009	63,75	61	62	675729,7	62,6
12/03/2009	63,4	62	62,5	666464,3	62,4
12/02/2009	63,6	60,55	63,4	1059954	61,5
12/01/2009	64	62,75	63,1	767493,9	63,35
11/30/2009	63,7	61,6	63,2	963548,9	62,2
11/27/2009	62,9	58,1	59,3	1503685	62,35
11/26/2009	62,7	60,45	62,7	1117204	60,95
11/25/2009	66,6	62,15	64,6	1341355	63,4
11/24/2009	66	64,15	66	1084014	64,4
11/23/2009	67,35	66,15	66,9	796847	66,65
11/20/2009	68,45	65,1	68,05	1550368	65,55
11/19/2009	69,9	67,95	69,9	944448,7	68,1
11/18/2009	71,4	70,1	71,1	649709,7	70,1
11/17/2009	71,2	70,15	70,7	551210,1	70,35
11/16/2009	71,95	70,8	71,1	731452,4	71
11/13/2009	71,8	68,35	71,45	1333769	69,9
11/12/2009	73,1	71,3	72,5	467970,8	71,75
11/11/2009	73,4	72,15	72,7	631423,4	72,95
11/10/2009	74,35	71,7	74,35	759020,1	71,7
11/09/2009	73,5	70,5	70,5	966715,9	73,5

11/06/2009	70,4	68,2	69,3	936933,3	69,5
11/05/2009	70,7	67,8	69,6	1683212	68,7
11/04/2009	73,15	69,55	70,45	1122064	72,05
11/03/2009	71,1	67,8	69,4	1377691	69
11/02/2009	73,9	69,2	70,5	1441748	71,9
10/30/2009	76,1	70,35	75,7	1200465	71
10/29/2009	74,75	66,6	67,5	1674254	73,65
10/28/2009	74,2	67,7	74,2	2067679	69,35
10/27/2009	78,4	71,3	78	3216885	73,9
10/26/2009	82,5	77,65	82,25	828054,3	78,3
10/23/2009	83,25	81,2	83	620292	81,4
10/22/2009	81,5	78,05	81	917000,1	81
10/21/2009	84,6	82	84,2	851631,2	83,2
10/20/2009	85,2	83,2	85	618109,6	83,4
10/19/2009	85,75	83,75	84	545718,7	84,2
10/16/2009	87,9	82,7	87,1	1149999	83,75
10/15/2009	88,5	85,6	88,1	871814,8	86,35
10/14/2009	88	84,8	85	1261059	86,9
10/13/2009	85,25	83,55	84,55	739923,2	84,1
10/12/2009	84,9	83	83,85	700430	84,2
10/09/2009	84,3	82	83,1	565047,5	82,95
10/08/2009	86	82,1	85,9	1017735	83,55
10/07/2009	85,8	82,5	83,5	1181056	83,9
10/06/2009	83,7	79,6	79,95	1346531	82,5
10/05/2009	79,2	76,2	77,5	1143389	77,85
10/02/2009	82,85	73,85	82,5	3704685	76,35
10/01/2009	87,5	83,75	86,95	923290,6	83,9
09/30/2009	88,45	85	88,2	852180,9	86,65
09/29/2009	88,9	87	88,4	901538	87,9
09/28/2009	87	83,4	85,5	1274743	87
09/25/2009	83,8	80,1	82,8	1175969	83,15
09/24/2009	86,15	82,4	85,9	1225267	83,85
09/23/2009	88,55	85,4	88,55	810467,7	86,75
09/22/2009	89,2	86,85	87,2	1087240	87,9
09/21/2009	88,8	85	88,7	1100147	87,1
09/18/2009	89,75	85,2	88,5	1753072	89,7
09/17/2009	91	88,2	91	1472610	88,7
09/16/2009	89,1	86,6	88,2	1675778	88,85
09/15/2009	86,4	81,8	82	1700350	84,85
09/14/2009	82,75	78,6	81,5	1352938	81,5
09/11/2009	88,25	82,15	85,6	1859659	82,85
09/10/2009	96,4	79,2	87,9	5055775	81,8
09/09/2009	88	75,9	77	4213459	84,95
09/08/2009	77,5	72,75	72,95	2102826	75,9
09/07/2009	73,2	70,1	71,1	1627887	72,1
09/04/2009	70,8	67,7	68	1547181	69,75
09/03/2009	68,5	63,65	65,6	1314038	66,6
09/02/2009	67,5	64,5	67,5	1328498	65,3
09/01/2009	69,75	66,55	68,2	2474021	66,7
08/31/2009	64,5	62,7	64	795243,5	64,4

08/28/2009	66,7	61,9	62	2283959	65,25
08/27/2009	62,9	60,4	62	762330	60,85
08/26/2009	62,6	59,65	59,8	1299497	62,1
08/25/2009	60,65	59,25	59,8	659907	60,2
08/24/2009	60,7	59,4	59,5	752500,5	60,2
08/21/2009	59,25	58,2	58,2	730454,1	59,25
08/20/2009	59,55	57,9	58,8	710850,6	58,95
08/19/2009	59,2	57,8	58,65	453526,2	58,95
08/18/2009	59,6	58	58,25	534417,6	59,15
08/17/2009	59,4	56,8	58,9	838945,5	58,25
08/14/2009	61	59,2	60,4	640315	59,35
08/13/2009	61,35	59,7	60,8	723457,9	60,6
08/12/2009	60,15	57,6	58,5	799486,4	59,75
08/11/2009	61,5	57,7	60,8	971280,8	58
08/10/2009	61,1	59,5	59,8	790767,8	60,7
08/07/2009	60,8	57,3	58,5	962717,7	59,8
08/06/2009	62,25	57,4	59,6	1599619	58,75
08/05/2009	60	57	57,1	1060201	59,1
08/04/2009	58,7	56,4	58,7	749801,8	57,15
08/03/2009	58,7	54,55	55	1019604	57,8
07/31/2009	56,25	54,8	55,3	606446,6	55
07/30/2009	56,35	53,85	54,8	657290,7	55,65
07/29/2009	55,25	53,25	54,1	686653,2	54,45
07/28/2009	55,5	52,7	53,1	1461906	54,8
07/27/2009	54,4	51,15	51,2	1249691	53,45
07/24/2009	51,05	49,75	50,4	559968,4	50,5
07/23/2009	50,8	49,25	49,9	526422,3	50,6
07/22/2009	50,35	49,2	50	451194,2	49,9
07/21/2009	51	49,85	50,5	576378,5	50,15
07/20/2009	50,8	49,75	50,4	547059,4	50,05
07/17/2009	51	48,65	50,5	702197,9	49,8
07/16/2009	51,4	50,2	50,5	627146,3	50,4
07/15/2009	50,8	49,6	49,9	712079,1	50,55
07/14/2009	50,95	48,7	50	909735,6	49,1
07/13/2009	49,05	46,4	47,1	600090,1	48,8
07/10/2009	49,3	46,65	48	726632,9	46,8
07/09/2009	49,4	47,5	48,2	738318,7	47,5
07/08/2009	48,8	46,6	48,4	855172	46,8
07/07/2009	51,5	48,1	50	982523,6	48,35
07/06/2009	49,7	47,6	49,6	793114,3	47,9
07/03/2009	51,2	49,45	49,85	710561,8	50,55
07/02/2009	52,4	49	51,5	1529319	49,15
07/01/2009	53,3	44,3	44,5	3398944	52,55
06/30/2009	45,2	43,65	44,6	719622,9	44,3
06/29/2009	45	43,4	44	542774,4	44,3
06/26/2009	46,6	44,1	45,4	535726,8	44,7
06/25/2009	46,05	43,35	45,7	775734,9	44,5
06/24/2009	45,7	43,4	44	916085,3	45,25
06/23/2009	44,7	40,9	42,5	978059,5	43,35
06/22/2009	47,2	43,2	47	1162023	43,3

06/19/2009	48,3	46,55	48	1338096	46,55
06/18/2009	47,5	45,6	47,5	835697,9	46,9
06/17/2009	50,45	46,1	50,2	1353219	46,7
06/16/2009	51,9	49,9	50,8	1083903	50
06/15/2009	54,35	50,35	54,1	754229,1	51
06/12/2009	54,95	53,55	53,8	347876,1	54,5
06/11/2009	54,55	53,2	53,5	288134,8	53,85
06/10/2009	54,5	52,95	54,3	574088,8	53
06/09/2009	54	52,2	54	506470,5	52,8
06/08/2009	55,2	52,6	54,9	718186,2	52,8
06/05/2009	56,85	54,65	56,5	457107,7	55,4
06/04/2009	56,2	54,8	54,8	419077	55,8
06/03/2009	56,4	54,4	56,4	496231,9	55
06/02/2009	57	55,9	56,85	453535,8	56,4
06/01/2009	57,3	56,3	56,7	333383,8	57,1
05/29/2009	57,5	55,3	57,1	563430,5	55,3
05/28/2009	57,4	54,95	55,9	604966,5	55,8
05/27/2009	58	56,15	57,5	607970,5	56,3
05/26/2009	57,1	53,7	55,3	675384,8	56,3
05/25/2009	57,5	55,1	57	399597,1	55,6
05/22/2009	57,95	54,75	55,6	762563,3	56
05/21/2009	57,5	54,2	57,5	677572,7	55,5
05/20/2009	59,8	57,15	59,3	766777,2	58,15
05/19/2009	61,2	56,6	59,8	1642513	58,75
05/18/2009	56,85	51,3	51,3	1140465	56
05/15/2009	53,3	50	51,45	1068919	51,35
05/14/2009	51,4	47,3	50,35	1644513	49,95
05/13/2009	59,75	51,3	59,5	1839315	51,6
05/12/2009	60,9	56,65	57,5	959525,7	58,35
05/11/2009	62,2	56,25	62,1	1686106	58,5
05/08/2009	65,5	58,7	64,3	2120481	62,7
05/07/2009	69,3	58,65	59,5	4236665	61,7
05/06/2009	57,7	53,45	53,5	1323006	56,6
05/05/2009	55,7	52,3	52,4	1566122	54,1
05/04/2009	52,5	51,3	51,8	686385,9	52,3
04/30/2009	52,1	50,15	51,35	961829,2	51,6
04/29/2009	50,9	48,8	49,4	642844,8	50,9
04/28/2009	49,8	47,75	48,4	769405,2	49,25
04/27/2009	50,7	46,75	48,8	1005040	50,55
04/24/2009	51,05	50	50,7	859018	50,9
04/23/2009	51,9	49,5	50,5	1107836	49,5
04/22/2009	52,5	49,1	50,5	1740176	51,95
04/21/2009	50,8	45,4	48,5	1922310	47,4
04/20/2009	57,95	47,1	54,3	2679866	48,85
04/17/2009	55,45	50,6	50,9	2418684	53
04/16/2009	50,7	48,8	50,3	1940222	50,6
04/15/2009	50	46,6	48,3	1391431	48,5
04/14/2009	50,4	46,55	47	2408003	50,15
04/09/2009	45,15	42,95	44,1	1092380	44,4
04/08/2009	42,6	39,1	40,5	1109698	41,75

04/07/2009	47,1	41,2	46,1	1134098	43,05
04/06/2009	48,35	43,4	44,5	1809341	44,65
04/03/2009	44,1	41,5	42,2	1377017	43,9
04/02/2009	43,05	40,4	42,1	1495130	41,8
04/01/2009	40,9	38,7	40,5	1167165	40,5
03/31/2009	40,75	37	37,1	1574297	40,2
03/30/2009	42,4	36,4	42,4	2310953	37,3
03/27/2009	45,8	40,1	41,75	3310133	44,9
03/26/2009	42,7	37,65	40	3347554	40,7
03/25/2009	39,05	31,95	32,6	2590249	38,2
03/24/2009	33,85	31,3	32,4	1940816	33
03/23/2009	30,5	28,7	28,9	1168315	30,1
03/20/2009	29,9	27,5	28,7	2547049	27,5
03/19/2009	31,55	27,85	28,8	1579082	28,8
03/18/2009	29	27,65	28,9	608782,8	27,65
03/17/2009	29	27,05	28,9	628790,1	27,9
03/16/2009	28,9	27,65	28	759730,7	28,55
03/13/2009	28,5	26,65	28,4	826637,1	26,75
03/12/2009	26,5	24,3	24,8	773177,3	26,5
03/11/2009	28	24,3	26	1461461	24,65
03/10/2009	26,2	22,5	22,5	1116313	26
03/09/2009	23,4	22,25	22,7	669874,9	22,7
03/06/2009	23,85	22,2	23,85	901752,1	22,7
03/05/2009	25,8	23,25	25,7	891981,9	23,25
03/04/2009	25,8	24,5	25,5	896149,9	25,8
03/03/2009	26,5	23,95	25,7	994927,1	24
03/02/2009	27,2	25,65	26,5	873612,6	25,85
02/27/2009	28,15	26,65	28,05	653991,6	27,9
02/26/2009	28,8	27,15	28,2	968911,4	28,3
02/25/2009	29,95	27,1	29,5	587973,9	27,9
02/24/2009	28,9	26,4	27,3	954027,7	28,1
02/23/2009	29,8	27,5	29	550499	27,5
02/20/2009	29,7	28	29,6	1047934	28,35
02/19/2009	31,4	29,9	30,5	636509,7	31
02/18/2009	31,1	27,6	30,5	1641367	30,1
02/17/2009	29,8	28	29,7	1317944	28,2
02/16/2009	32,2	29,9	32	1126047	29,9
02/13/2009	35,8	32	35,3	1119695	32,2
02/12/2009	36,5	33,65	36,5	950160,1	35,2
02/11/2009	37,65	36,05	36,3	637010,5	36,8
02/10/2009	39,9	37,35	38,5	894911,1	37,8
02/09/2009	39,3	35,1	35,2	1020787	38,8
02/06/2009	36,9	34,7	34,9	961963,2	35,75
02/05/2009	34,1	32,55	33,3	557336,6	34,05
02/04/2009	35	33,75	34,05	612671,1	34,2
02/03/2009	34,7	33,45	34,65	539648,8	34
02/02/2009	35,2	32,4	35,1	765235	33,5
01/30/2009	37,8	33,7	35,25	1334388	35,55
01/29/2009	36,85	34	36,2	1103908	35,25
01/28/2009	36,8	31,95	32,05	1609689	36,4

01/27/2009	32,4	30,1	32,35	810020,2	30,8
01/26/2009	32,3	29,1	29,4	1219981	31,45
01/23/2009	31	28,9	30	1110930	29,8
01/22/2009	32,65	28,85	31,9	1784450	29,15
01/21/2009	30,05	26,3	28,4	2733782	28,6
01/20/2009	32,2	29,05	31,1	1805966	29,05
01/19/2009	35	29,7	32,6	2551727	31,05
01/16/2009	36,7	31,25	36,2	3008697	31,7
01/15/2009	39,55	34	38,5	2423661	34,4
01/14/2009	44,4	38,3	44,3	2458347	38,55
01/13/2009	46,6	42,4	46,1	1639670	43,15
01/12/2009	50	45,5	49,5	1773895	45,6
01/09/2009	50	44,7	50	4409798	46,7
01/08/2009	60,6	47,9	59,75	3893630	52,5
01/07/2009	63,05	58,35	63,05	1046441	60,9
01/06/2009	66	62,6	63,9	568757	63,95
01/05/2009	67,7	64,1	67,45	537603,4	65,55
01/02/2009	68,4	66,1	68	252139,9	67,65
12/30/2008	67,4	65,6	67	822969,7	66,4
12/29/2008	67,7	63,85	67,5	915575	65
12/23/2008	64,15	60,2	60,4	592113,8	63,15
12/22/2008	62,5	60	62,5	711483,5	60
12/19/2008	62,3	59,4	60,05	1388357	62,3
12/18/2008	62,85	60,3	62,5	644013,2	60,3
12/17/2008	67,2	60,6	66,5	921848,7	60,85
12/16/2008	66,3	63,75	65,25	716679,8	64,9
12/15/2008	69,45	64,1	69	694006,6	64,4
12/12/2008	68,7	66	68,5	978009,4	66,6
12/11/2008	72,6	70,3	71,3	595998,7	71,5
12/10/2008	73,5	70,5	72,7	672620	73,25
12/09/2008	73,95	70,05	72,4	669845,9	73,3
12/08/2008	74,95	69,9	74,9	769133,2	71,25
12/05/2008	70,65	67,8	70	659937,8	69,65
12/04/2008	75,8	69,5	71,8	798891	70,5
12/03/2008	73,2	67,1	69,5	638459,1	72,05
12/02/2008	71,8	61,35	63,5	1133399	69,9
12/01/2008	75,5	64,8	75	1057876	64,8
11/28/2008	82	69,5	81,6	1674682	72,15
11/27/2008	68,8	66	66,5	686274,9	68,8
11/26/2008	66,45	62	64,5	528752,4	64,9
11/25/2008	66	60,2	62,7	971349,3	65
11/24/2008	62	57,1	60,05	1087002	62
11/21/2008	59,9	52,5	56,45	1121007	54,45
11/20/2008	58,1	52,8	57,1	1403223	54
11/19/2008	64	59	63,7	917081,8	59
11/18/2008	66,35	61	66	814838,7	63,7
11/17/2008	70,5	64,8	70	749381,5	65,75
11/14/2008	72,7	67,85	72,5	610279,8	68,15
11/13/2008	68,8	65,25	67,5	901349,7	67,15
11/12/2008	76,4	66,15	76	1346806	66,45

11/11/2008	80,4	73,4	80	931794,4	73,4
11/10/2008	88,9	80	88,5	781550,6	81,3
11/07/2008	87,25	81,2	85,1	625461,5	84,35
11/06/2008	93,35	84,8	93	1194032	85,45
11/05/2008	103,5	95,05	103,5	861483,3	97,55
11/04/2008	102,8	89,5	90	1170959	101
11/03/2008	94,85	85,2	89,7	1318409	88,5
10/31/2008	88,8	80,6	88,8	1281617	84,3
10/30/2008	89,9	75	80,2	1724757	89,9
10/29/2008	76,5	69,5	76,5	2034098	73,25
10/28/2008	82,5	65,5	82,5	2456777	65,5
10/27/2008	88	75,5	86	1474185	75,5
10/24/2008	97,3	86,4	96,4	1377254	91,5
10/23/2008	103	94,05	99,5	786546,2	99,7
10/22/2008	103,8	99,2	99,6	688058,8	101,4
10/21/2008	104,3	99,1	100,3	864352,4	102,3
10/20/2008	106	95,05	105,8	957756,2	96,65
10/17/2008	107,45	98,5	106,9	1258785	100,8
10/16/2008	107,5	96,2	97,95	1213333	97,5
10/15/2008	115,7	100	112,75	1178642	106,05
10/14/2008	124	112	124	1703287	115,3
10/13/2008	119	110,5	118,5	1969106	111,4
10/10/2008	103,05	93	96,9	2112829	97,05
10/09/2008	114	104,5	107,1	1712379	107,55
10/08/2008	110,2	92,75	98,5	1938779	99,6
10/07/2008	125,5	97,45	125	2293930	102,1
10/06/2008	125,5	108,5	115,5	1923599	119
10/03/2008	144,55	126,4	132	1020643	141,8
10/02/2008	140,6	125,25	127	2260519	133,55
10/01/2008	121,2	106,6	110,9	1920281	121,2
09/30/2008	109,9	90,1	109,5	3260596	104
09/29/2008	137	105,9	137	3848128	109,5
09/26/2008	153	142,65	152	1217634	144,1
09/25/2008	155,5	149,5	152	804553,8	155,5
09/24/2008	155,7	147,4	155,6	975390,9	151
09/23/2008	157,8	142,5	153,2	989993,5	152,5
09/22/2008	170,1	152,1	165	1248344	153,85
09/19/2008	164,8	148,1	159	4081642	158,7
09/18/2008	142,35	126,5	133	2625409	132,2
09/17/2008	149,65	133,45	148,5	3012207	134,75
09/16/2008	154,25	130,5	153,8	5127206	139,7
09/15/2008	167,6	150	165,6	3305331	159,1
09/12/2008	176,9	172,05	175,4	1034737	174,9
09/11/2008	173,35	167,7	171,8	1266509	173,05
09/10/2008	178,15	171,05	173,5	1388544	172,4
09/09/2008	181,3	168,8	171,5	2196861	174,15
09/08/2008	177,35	170	173,5	3376328	171,5
09/05/2008	173,8	166,6	170,5	1293559	168,2
09/04/2008	178,5	172,5	176,8	1052027	172,5
09/03/2008	180,5	174,45	178,3	1207510	177,8

09/02/2008	183,4	174,3	179,75	2186624	178
09/01/2008	190	177,15	188	3319633	180,4
08/29/2008	208,3	198,5	203,95	1000095	200,9
08/28/2008	207,05	198,35	199,25	623454	204,6
08/27/2008	202,7	196,5	198,2	437537,3	200,8
08/26/2008	202	196,9	202	654716,1	199,5
08/25/2008	206,7	200,25	206,1	361843,9	201,6
08/22/2008	206,7	196,6	196,7	583514,1	205,1
08/21/2008	201,2	195	199,2	470293,4	196,15
08/20/2008	204,9	198,1	201,1	564454,1	201,5
08/19/2008	208	198,6	207,5	672448,1	199,4
08/18/2008	211,9	205,35	210,3	373645,9	209,65
08/15/2008	213,5	206,5	209,05	562785,1	209,75
08/14/2008	210	203,4	207,5	527054,5	206,65
08/13/2008	217,55	204,4	217,5	931853,6	205,4
08/12/2008	223,3	217,1	220,6	454502,6	220,6
08/11/2008	221,8	217,3	219,95	369842,7	221
08/08/2008	220,55	211,4	216,7	508815,7	218,45
08/07/2008	224,2	215,5	218,5	796026,4	217,7
08/06/2008	224,85	208,6	222,9	1379057	216,25
08/05/2008	221,1	207,8	209,7	858037,5	219,45
08/04/2008	213,3	207,1	209,7	457702,1	209,2
08/01/2008	215,5	204,8	206,9	530102,7	210
07/31/2008	211,2	203,8	205,6	548616,3	207,8
07/30/2008	212,9	204,5	210,4	466084,8	209
07/29/2008	208,7	195,2	198,4	673543,9	206
07/28/2008	212,8	206	211	470233,1	206,6
07/25/2008	216,8	201,3	214,4	1137706	212,3
07/24/2008	228,9	218,3	225	585210,2	221,4
07/23/2008	224,4	214	216	1155032	224
07/22/2008	212,1	202,6	212,1	711287,4	210,8
07/21/2008	218,1	208	211,1	587559,6	215
07/18/2008	213,4	197,2	199,2	1104512	211,7
07/17/2008	206,4	192,8	193,4	1647319	199,2
07/16/2008	194,7	178,7	193,5	1422484	187
07/15/2008	196,4	185,7	196	910261,9	191,7
07/14/2008	206,3	195,2	197	804224,5	198,8
07/11/2008	200,7	194,2	196,5	1313374	195,2
07/10/2008	198	186,5	189,1	875680,9	194,3
07/09/2008	195,5	187,8	188	801340,2	192,1
07/08/2008	187,2	180,8	182,6	611889,4	185,3
07/07/2008	192	184,7	190,2	434820	188,4
07/04/2008	197,1	185,4	195,9	543604,4	187,4
07/03/2008	198	185,1	186,1	846408,5	195,9
07/02/2008	194,4	180,5	184,5	1042520	189,8
07/01/2008	187,4	178,7	186	883524	181,1
06/30/2008	191,5	185,1	189	560143,5	188,4
06/27/2008	193,4	187,3	192,5	625597,3	190,5
06/26/2008	198,9	191,7	198,1	666317,4	191,8
06/25/2008	203,5	195,5	196,5	650712,6	201

06/24/2008	197	187,5	193,9	752097,8	195
06/23/2008	197,8	191,5	193,9	997588,3	193
06/20/2008	210,6	189,5	207,9	2335722	189,9
06/19/2008	211,1	206,3	208,7	507303	207,5
06/18/2008	214,8	210,1	213,1	550855,7	211,1
06/17/2008	218,7	212,4	213,8	664238,3	214
06/16/2008	217,2	209,3	213,8	831659,7	211,7
06/13/2008	213,2	196,7	198,2	1457162	211,5
06/12/2008	202,5	186,6	188,5	1371281	199,7
06/11/2008	198,5	187	194,5	616455,5	187,8
06/10/2008	195,6	189,1	192,5	760555,9	192,9
06/09/2008	197,5	192,3	196,8	897896	194
06/06/2008	212,3	198,5	211,5	864121,1	199
06/05/2008	213,5	208,4	210,9	539927,8	210,4
06/04/2008	216,1	208	215,6	746008,4	210,6
06/03/2008	220,2	216,1	218	415625	216,9
06/02/2008	226,9	219,2	226	450821,3	219,6
05/30/2008	229,2	219,6	219,7	571544,4	226,9
05/29/2008	224,6	217,8	223,9	364915,7	220,7
05/28/2008	224,5	219,2	221,6	528133,6	222,5
05/27/2008	223,3	217,4	220	398893,4	219,5
05/26/2008	223	218,5	220,7	219107,7	220,5
05/23/2008	231,5	221,9	224,5	810020,8	221,9
05/22/2008	224,3	211,2	214,7	826874,9	222,3
05/21/2008	222,8	216,2	221,2	534577,6	217,1
05/20/2008	224,5	220,8	224,5	510556	221,3
05/19/2008	227,5	223,7	226,2	412488,6	226
05/16/2008	229,7	224,7	226	805721,6	225,8
05/15/2008	234,4	230	231,6	674682,8	233,4
05/14/2008	232,9	229,5	231,5	484915,6	232
05/13/2008	231,4	229	231,4	542339,7	230,6
05/12/2008	231,2	228,5	230,9	223118,1	228,8
05/09/2008	231,5	228,1	231,4	622782,7	229,4
05/08/2008	234,5	230,6	233,8	506063,6	233,6
05/07/2008	238,7	233,5	234	660158,6	236,7
05/06/2008	237,4	228,9	237,2	801748,6	232,9
05/05/2008	238,9	234,6	238,9	335862	236,2
05/02/2008	240,2	236,2	237,5	619039,7	239
04/30/2008	234,3	226,7	230	0,0001	233
04/29/2008	237,1	228	237	0,0001	230,4
04/28/2008	239,8	233,4	235	0,0001	238,1
04/25/2008	233,8	227	229	644678,1	232,9
04/24/2008	227,4	220,3	222,6	566182,4	227,4
04/23/2008	228,4	217,5	228,4	825801,7	223,9
04/22/2008	231,3	225,2	225,8	748223,8	227,5
04/21/2008	236,7	225,8	232,2	705199,9	227,3
04/18/2008	232,5	219,2	219,6	1324670	231,8
04/17/2008	223,2	216	220	782516,1	218,2
04/16/2008	220,3	208,4	208,6	997757,9	218,5
04/15/2008	208,5	202,7	207,7	369359,6	206,2

04/14/2008	208,4	200,6	202,2	710406,5	206,1
04/11/2008	213	205	212,3	681303,2	205,4
04/10/2008	212,8	204,7	212,7	901079,4	209,7
04/09/2008	218,5	212,2	218,5	650312,8	213,3
04/08/2008	223,2	215,9	222,1	690504,3	220,8
04/07/2008	226,3	221,4	221,8	547108,5	224,6
04/04/2008	224,1	218,2	219,7	618560,4	220,7
04/03/2008	227,9	213,2	227,7	972628,6	218,5
04/02/2008	228,6	215	215,3	1432041	225,9
04/01/2008	213	195,9	196,3	1161211	212,9
03/31/2008	200,1	193,3	199,2	741322,7	198
03/28/2008	205,2	194	195,5	1190730	201,3
03/27/2008	198,3	188	189,2	839848,8	194,7
03/26/2008	193,6	186	186,4	1053579	190,4
03/25/2008	188,4	183,5	185	1273548	188,4

Industrial & Commercial Bank of China (ICBC)

Date	High	Low	Open	Volume	Close
07/01/2013	4,04	3,94	3,96	195591804	4,03
06/28/2013	4,04	3,8	3,82	160012547	4,02
06/27/2013	3,83	3,72	3,73	100605048	3,81
06/26/2013	3,79	3,4	3,79	162884487	3,74
06/25/2013	3,97	3,81	3,88	147931273	3,96
06/24/2013	4,03	3,87	4,03	88041814	3,9
06/21/2013	4,06	4	4,05	68528987	4,02
06/20/2013	4,15	4,04	4,14	45461374	4,06
06/19/2013	4,16	4,12	4,16	28786560	4,15
06/18/2013	4,17	4,12	4,15	39691835	4,16
06/17/2013	4,18	4,12	4,16	28879549	4,12
06/14/2013	4,17	4,1	4,13	67631529	4,16
06/13/2013	4,15	4,07	4,15	80299938	4,14
06/07/2013	4,19	4,15	4,15	57682406	4,17
06/06/2013	4,24	4,14	4,22	80415570	4,15
06/05/2013	4,24	4,19	4,21	58602060	4,21
06/04/2013	4,23	4,19	4,21	72423059	4,22
06/03/2013	4,23	4,18	4,2	46775452	4,21
05/31/2013	4,23	4,18	4,2	26410450	4,18
05/30/2013	4,22	4,18	4,19	40534464	4,2
05/29/2013	4,22	4,18	4,19	49039390	4,21
05/28/2013	4,2	4,13	4,14	49309090	4,19
05/27/2013	4,18	4,13	4,15	30953794	4,13
05/24/2013	4,2	4,15	4,18	37241058	4,16
05/23/2013	4,21	4,15	4,16	64477222	4,16
05/22/2013	4,2	4,16	4,19	39746131	4,16
05/21/2013	4,21	4,16	4,18	45848717	4,2
05/20/2013	4,22	4,16	4,17	90944884	4,19
05/17/2013	4,18	4,09	4,09	69448437	4,16
05/16/2013	4,11	4,05	4,06	38224841	4,09

05/15/2013	4,09	4,06	4,08	26143732	4,06
05/14/2013	4,12	4,06	4,1	32641428	4,08
05/13/2013	4,12	4,09	4,12	31201268	4,1
05/10/2013	4,12	4,09	4,09	43099078	4,11
05/09/2013	4,12	4,09	4,11	31639840	4,09
05/08/2013	4,12	4,09	4,1	58091323	4,1
05/07/2013	4,11	4,08	4,09	43728895	4,09
05/06/2013	4,12	4,08	4,09	42808178	4,1
05/03/2013	4,13	4,06	4,07	68244253	4,08
05/02/2013	4,08	4,03	4,05	58032125	4,07
04/26/2013	4,1	4,05	4,09	48236100	4,05
04/25/2013	4,1	4,06	4,09	43272265	4,08
04/24/2013	4,11	4,06	4,07	40251291	4,1
04/23/2013	4,11	4,06	4,11	53760220	4,07
04/22/2013	4,13	4,09	4,1	52167033	4,1
04/19/2013	4,12	4,05	4,07	70008889	4,11
04/18/2013	4,07	4,02	4,03	29713214	4,06
04/17/2013	4,05	4,02	4,04	38897888	4,04
04/16/2013	4,06	4,02	4,04	39184563	4,04
04/15/2013	4,08	4,03	4,06	43407375	4,04
04/12/2013	4,09	4,06	4,08	33666531	4,07
04/11/2013	4,1	4,07	4,09	21722017	4,08
04/10/2013	4,09	4,07	4,08	21560730	4,07
04/09/2013	4,1	4,06	4,09	49140687	4,07
04/08/2013	4,09	4,03	4,05	65522853	4,07
04/03/2013	4,14	4,07	4,08	49636363	4,09
04/02/2013	4,07	4,05	4,07	49108125	4,06
04/01/2013	4,08	4,04	4,05	49566923	4,06
03/29/2013	4,06	4,02	4,03	39410391	4,05
03/28/2013	4,12	4	4,12	157197997	4,01
03/27/2013	4,18	4,11	4,14	40676271	4,12
03/26/2013	4,19	4,11	4,18	43163875	4,13
03/25/2013	4,21	4,17	4,19	35176263	4,19
03/22/2013	4,19	4,16	4,17	40380866	4,18
03/21/2013	4,21	4,15	4,16	50281774	4,17
03/20/2013	4,19	4,08	4,09	103587286	4,17
03/19/2013	4,12	4,06	4,08	59011541	4,08
03/18/2013	4,19	4,06	4,16	83850520	4,07
03/15/2013	4,22	4,13	4,15	89875861	4,18
03/14/2013	4,16	4,09	4,11	40704560	4,16
03/13/2013	4,14	4,1	4,13	36675449	4,13
03/12/2013	4,18	4,1	4,11	56166200	4,13
03/11/2013	4,13	4,08	4,12	23162001	4,12
03/08/2013	4,15	4,11	4,13	30004909	4,12
03/07/2013	4,18	4,09	4,16	55712780	4,13
03/06/2013	4,2	4,15	4,19	60037664	4,17
03/05/2013	4,22	4,07	4,09	100419348	4,18
03/04/2013	4,18	4,03	4,14	139516945	4,08
03/01/2013	4,23	4,14	4,23	59157854	4,17
02/28/2013	4,26	4,14	4,17	115876592	4,21

02/27/2013	4,18	4,1	4,1	83121377	4,18
02/26/2013	4,18	4,06	4,13	90367940	4,1
02/25/2013	4,18	4,13	4,15	46687901	4,14
02/22/2013	4,19	4,13	4,16	70086603	4,14
02/21/2013	4,23	4,11	4,21	121054930	4,18
02/20/2013	4,28	4,22	4,28	61248786	4,24
02/19/2013	4,34	4,25	4,33	67306532	4,26
02/18/2013	4,39	4,31	4,37	67637621	4,31
02/08/2013	4,38	4,3	4,33	129047409	4,35
02/07/2013	4,41	4,27	4,41	153673298	4,33
02/06/2013	4,44	4,35	4,41	127359768	4,42
02/05/2013	4,45	4,39	4,44	143892193	4,41
02/04/2013	4,53	4,43	4,45	203738622	4,47
02/01/2013	4,47	4,35	4,39	185844003	4,45
01/31/2013	4,46	4,35	4,4	251651319	4,4
01/30/2013	4,41	4,25	4,29	225518857	4,39
01/29/2013	4,3	4,24	4,28	139339618	4,29
01/28/2013	4,31	4,2	4,25	104345990	4,29
01/25/2013	4,29	4,22	4,25	86341082	4,23
01/24/2013	4,32	4,2	4,2	161325446	4,25
01/23/2013	4,24	4,18	4,24	128924538	4,19
01/22/2013	4,31	4,17	4,2	178863829	4,25
01/21/2013	4,22	4,17	4,22	65157834	4,2
01/18/2013	4,26	4,2	4,23	58612565	4,22
01/17/2013	4,26	4,19	4,25	58656901	4,19
01/16/2013	4,29	4,18	4,26	57210158	4,27
01/15/2013	4,3	4,25	4,28	75281665	4,26
01/14/2013	4,31	4,17	4,19	112680174	4,29
01/11/2013	4,24	4,18	4,23	57032798	4,2
01/10/2013	4,23	4,14	4,15	78923617	4,23
01/09/2013	4,19	4,13	4,13	72087117	4,15
01/08/2013	4,24	4,11	4,23	93522655	4,14
01/07/2013	4,25	4,2	4,21	82037683	4,23
01/04/2013	4,24	4,18	4,19	118413534	4,22
12/31/2012	4,18	4,09	4,1	110538906	4,15
12/28/2012	4,12	4,05	4,06	67687673	4,1
12/27/2012	4,09	4,04	4,08	51935397	4,05
12/26/2012	4,14	4,05	4,14	62607995	4,08
12/25/2012	4,15	4	4,02	96464874	4,14
12/24/2012	4,06	4,01	4,01	36914338	4,02
12/21/2012	4,09	4	4,08	49181694	4,01
12/20/2012	4,1	4,06	4,1	48457063	4,07
12/19/2012	4,14	4,09	4,11	56809023	4,1
12/18/2012	4,13	4,06	4,07	118725548	4,12
12/17/2012	4,12	4,05	4,1	76989168	4,09
12/14/2012	4,13	3,94	3,95	137637472	4,1
12/13/2012	4	3,94	3,99	51763549	3,95
12/12/2012	4,01	3,94	3,95	80522393	4
12/11/2012	3,99	3,93	3,94	79775441	3,95
12/10/2012	3,97	3,92	3,93	113002349	3,95

12/07/2012	3,95	3,88	3,92	110844127	3,93
12/06/2012	3,92	3,87	3,9	51770570	3,92
12/05/2012	3,93	3,82	3,84	83900189	3,9
12/04/2012	3,87	3,84	3,86	24496737	3,84
12/03/2012	3,89	3,85	3,88	26701846	3,86
11/30/2012	3,89	3,86	3,88	42702868	3,88
11/29/2012	3,9	3,86	3,87	53407665	3,88
11/28/2012	3,88	3,84	3,85	41603264	3,87
11/27/2012	3,86	3,83	3,84	47665603	3,86
11/26/2012	3,86	3,82	3,84	20849739	3,85
11/23/2012	3,86	3,84	3,85	27461153	3,85
11/22/2012	3,85	3,82	3,84	19569055	3,84
11/21/2012	3,85	3,81	3,83	17936603	3,84
11/20/2012	3,85	3,8	3,85	20214740	3,83
11/19/2012	3,85	3,81	3,83	31148979	3,85
11/16/2012	3,85	3,82	3,84	55659859	3,83
11/15/2012	3,87	3,83	3,86	36776485	3,84
11/14/2012	3,88	3,83	3,86	45751429	3,87
11/13/2012	3,89	3,84	3,89	43125925	3,86
11/12/2012	3,9	3,84	3,88	52483101	3,9
11/09/2012	3,88	3,84	3,86	67949983	3,88
11/08/2012	3,88	3,84	3,87	31196232	3,87
11/07/2012	3,89	3,85	3,87	35901550	3,88
11/06/2012	3,9	3,84	3,89	53279346	3,88
11/05/2012	3,91	3,88	3,89	65047945	3,9
11/02/2012	3,93	3,86	3,87	44683040	3,91
11/01/2012	3,89	3,83	3,83	37581349	3,87
10/31/2012	3,84	3,8	3,81	19402727	3,82
10/30/2012	3,82	3,78	3,82	27342464	3,81
10/29/2012	3,84	3,8	3,82	17430244	3,81
10/26/2012	3,87	3,82	3,85	19910838	3,84
10/25/2012	3,89	3,85	3,89	22039095	3,86
10/24/2012	3,92	3,88	3,9	20792109	3,89
10/23/2012	3,94	3,9	3,91	40392622	3,9
10/22/2012	3,93	3,89	3,9	32004470	3,91
10/19/2012	3,92	3,88	3,89	27429984	3,91
10/18/2012	3,91	3,85	3,86	45943896	3,89
10/17/2012	3,86	3,82	3,83	33130220	3,85
10/16/2012	3,83	3,79	3,82	24740709	3,82
10/15/2012	3,85	3,8	3,84	18025378	3,82
10/12/2012	3,85	3,81	3,83	48116865	3,84
10/11/2012	3,83	3,77	3,79	28836377	3,82
10/10/2012	3,81	3,78	3,81	18519667	3,8
10/09/2012	3,83	3,75	3,76	39681934	3,8
10/08/2012	3,77	3,72	3,75	24608142	3,75
09/28/2012	3,78	3,68	3,7	49966346	3,75
09/27/2012	3,8	3,62	3,64	49289262	3,73
09/26/2012	3,65	3,6	3,65	19912907	3,64
09/25/2012	3,66	3,61	3,63	22093165	3,65
09/24/2012	3,67	3,61	3,65	34200116	3,64

09/21/2012	3,68	3,66	3,67	20841047	3,66
09/20/2012	3,71	3,67	3,69	32979081	3,68
09/19/2012	3,72	3,69	3,71	23811981	3,7
09/18/2012	3,76	3,7	3,75	18677162	3,7
09/17/2012	3,78	3,75	3,78	18643366	3,75
09/14/2012	3,79	3,75	3,76	44337185	3,78
09/13/2012	3,77	3,72	3,75	21595790	3,75
09/12/2012	3,8	3,73	3,78	30446284	3,75
09/11/2012	3,79	3,74	3,78	23898608	3,79
09/10/2012	3,8	3,76	3,78	30665208	3,8
09/07/2012	3,85	3,71	3,71	102545356	3,8
09/06/2012	3,72	3,67	3,7	24600546	3,71
09/05/2012	3,75	3,68	3,73	31658815	3,7
09/04/2012	3,78	3,72	3,76	21838054	3,74
09/03/2012	3,84	3,75	3,83	47772068	3,77
08/31/2012	3,85	3,82	3,84	21208757	3,82
08/30/2012	3,85	3,81	3,81	21460855	3,85
08/29/2012	3,85	3,81	3,83	15010929	3,84
08/28/2012	3,85	3,8	3,82	31798480	3,85
08/27/2012	3,84	3,78	3,8	38475402	3,82
08/24/2012	3,82	3,79	3,8	22783686	3,81
08/23/2012	3,83	3,79	3,82	34482128	3,81
08/22/2012	3,83	3,79	3,82	24056315	3,83
08/21/2012	3,86	3,76	3,84	47347236	3,83
08/20/2012	3,84	3,8	3,81	16030788	3,84
08/17/2012	3,84	3,8	3,8	27871003	3,83
08/16/2012	3,83	3,79	3,8	11028523	3,8
08/15/2012	3,85	3,8	3,82	24353665	3,8
08/14/2012	3,86	3,82	3,83	23057399	3,83
08/13/2012	3,83	3,78	3,79	27974403	3,81
08/10/2012	3,8	3,76	3,76	20150272	3,79
08/09/2012	3,79	3,75	3,78	18648220	3,76
08/08/2012	3,8	3,74	3,74	31185707	3,78
08/07/2012	3,78	3,72	3,77	39674761	3,74
08/06/2012	3,82	3,76	3,79	29804035	3,77
08/03/2012	3,81	3,78	3,78	16382239	3,79
08/02/2012	3,79	3,76	3,76	22996303	3,78
08/01/2012	3,78	3,74	3,75	24970446	3,77
07/31/2012	3,76	3,71	3,72	23317649	3,75
07/30/2012	3,75	3,7	3,72	25031278	3,71
07/27/2012	3,72	3,67	3,68	29330635	3,72
07/26/2012	3,68	3,66	3,67	15717093	3,67
07/25/2012	3,69	3,67	3,69	12233453	3,67
07/24/2012	3,72	3,67	3,71	23071341	3,68
07/23/2012	3,76	3,69	3,75	25523592	3,72
07/20/2012	3,81	3,76	3,8	18135824	3,77
07/19/2012	3,85	3,78	3,83	28108423	3,8
07/18/2012	3,84	3,79	3,81	23126860	3,83
07/17/2012	3,83	3,78	3,79	22386785	3,81
07/16/2012	3,79	3,76	3,77	29301690	3,79

07/13/2012	3,78	3,73	3,76	24603369	3,76
07/12/2012	3,79	3,74	3,78	46010303	3,75
07/11/2012	3,8	3,75	3,79	23297909	3,77
07/10/2012	3,85	3,77	3,8	27538311	3,79
07/09/2012	3,91	3,77	3,91	40458726	3,8
07/06/2012	3,93	3,89	3,92	31327705	3,91
07/05/2012	3,95	3,92	3,93	20601672	3,95
07/04/2012	3,95	3,92	3,93	19262673	3,94
07/03/2012	3,95	3,92	3,94	13098961	3,92
07/02/2012	3,96	3,92	3,95	27465364	3,94
06/29/2012	3,96	3,92	3,94	34003940	3,95
06/28/2012	3,95	3,91	3,94	31671773	3,92
06/27/2012	3,95	3,89	3,93	41504777	3,94
06/26/2012	3,94	3,91	3,93	21537164	3,93
06/25/2012	3,95	3,9	3,91	49675545	3,94
06/21/2012	3,95	3,9	3,94	28326219	3,91
06/20/2012	3,96	3,94	3,95	25961120	3,94
06/19/2012	3,96	3,93	3,94	35917475	3,94
06/18/2012	3,99	3,93	3,98	42814420	3,95
06/15/2012	3,99	3,93	3,96	47850212	3,98
06/14/2012	4,01	3,93	4	50272624	3,95
06/13/2012	4,21	4,17	4,17	73088970	4,2
06/12/2012	4,19	4,14	4,17	44681827	4,17
06/11/2012	4,21	4,16	4,17	56448236	4,17
06/08/2012	4,2	4,11	4,2	73944245	4,16
06/07/2012	4,23	4,18	4,22	31741697	4,19
06/06/2012	4,22	4,19	4,2	32607491	4,2
06/05/2012	4,24	4,18	4,19	42277099	4,2
06/04/2012	4,22	4,15	4,22	59435341	4,17
06/01/2012	4,24	4,18	4,21	48006448	4,24
05/30/2012	4,25	4,18	4,21	40954885	4,22
05/29/2012	4,23	4,18	4,2	38866234	4,22
05/28/2012	4,21	4,16	4,18	41465624	4,2
05/25/2012	4,2	4,16	4,18	21409311	4,18
05/24/2012	4,2	4,17	4,18	33521059	4,19
05/23/2012	4,23	4,17	4,22	40892993	4,18
05/22/2012	4,24	4,2	4,23	48989887	4,23
05/21/2012	4,25	4,2	4,24	39166846	4,23
05/18/2012	4,32	4,22	4,32	55289851	4,25
05/17/2012	4,34	4,28	4,3	29433411	4,33
05/16/2012	4,36	4,28	4,32	59407769	4,3
05/15/2012	4,37	4,32	4,36	33980415	4,33
05/14/2012	4,4	4,35	4,37	40536680	4,37
05/11/2012	4,41	4,35	4,38	33722672	4,36
05/10/2012	4,42	4,38	4,4	39506628	4,4
05/09/2012	4,43	4,38	4,4	45487362	4,38
05/08/2012	4,45	4,38	4,42	64042338	4,42
05/07/2012	4,44	4,38	4,39	96959495	4,42
05/04/2012	4,39	4,35	4,35	49651638	4,38
05/03/2012	4,41	4,34	4,4	66001562	4,36

05/02/2012	4,42	4,38	4,4	76211891	4,41
04/27/2012	4,39	4,36	4,39	53920711	4,37
04/26/2012	4,42	4,37	4,4	38186475	4,39
04/25/2012	4,42	4,38	4,4	42632884	4,42
04/24/2012	4,44	4,38	4,39	67063704	4,41
04/23/2012	4,42	4,38	4,41	43879376	4,39
04/20/2012	4,42	4,35	4,35	63181633	4,42
04/19/2012	4,38	4,35	4,38	29994718	4,35
04/18/2012	4,38	4,34	4,36	46757304	4,38
04/17/2012	4,36	4,32	4,36	45788496	4,34
04/16/2012	4,37	4,33	4,34	17989584	4,36
04/13/2012	4,38	4,32	4,34	42495297	4,36
04/12/2012	4,36	4,26	4,29	54566973	4,36
04/11/2012	4,31	4,28	4,28	32073610	4,29
04/10/2012	4,3	4,27	4,28	27268981	4,29
04/09/2012	4,29	4,26	4,29	20037368	4,28
04/06/2012	4,3	4,28	4,28	42145644	4,29
04/05/2012	4,32	4,26	4,31	82788734	4,3
03/30/2012	4,33	4,28	4,3	38033990	4,33
03/29/2012	4,32	4,27	4,31	45921922	4,28
03/28/2012	4,36	4,31	4,33	44024005	4,31
03/27/2012	4,34	4,33	4,33	16655251	4,33
03/26/2012	4,33	4,3	4,32	20604951	4,31
03/23/2012	4,35	4,3	4,33	38200919	4,3
03/22/2012	4,34	4,31	4,31	16159780	4,34
03/21/2012	4,35	4,31	4,34	50210369	4,31
03/20/2012	4,34	4,3	4,31	25873271	4,32
03/19/2012	4,34	4,31	4,32	39108673	4,32
03/16/2012	4,35	4,3	4,35	42748098	4,32
03/15/2012	4,44	4,3	4,31	99079832	4,31
03/14/2012	4,39	4,3	4,35	80563729	4,32
03/13/2012	4,36	4,31	4,31	37657420	4,34
03/12/2012	4,33	4,3	4,32	43662175	4,33
03/09/2012	4,35	4,32	4,34	33195411	4,33
03/08/2012	4,34	4,31	4,33	51575445	4,33
03/07/2012	4,35	4,3	4,33	61759371	4,32
03/06/2012	4,38	4,34	4,38	50760943	4,34
03/05/2012	4,44	4,36	4,43	64995750	4,38
03/02/2012	4,43	4,41	4,41	60917362	4,43
03/01/2012	4,44	4,4	4,43	35902500	4,41
02/29/2012	4,45	4,41	4,45	64446499	4,43
02/28/2012	4,47	4,41	4,41	69664463	4,45
02/27/2012	4,45	4,41	4,43	81628057	4,44
02/24/2012	4,45	4,39	4,43	83038242	4,44
02/22/2012	4,45	4,39	4,45	72416070	4,44
02/21/2012	4,48	4,39	4,4	61505843	4,46
02/20/2012	4,42	4,39	4,41	42676368	4,4
02/17/2012	4,41	4,36	4,4	33849245	4,39
02/16/2012	4,43	4,34	4,37	102940401	4,39
02/15/2012	4,4	4,33	4,35	63267210	4,37

02/14/2012	4,37	4,32	4,36	62922596	4,35
02/13/2012	4,4	4,35	4,37	43943226	4,37
02/10/2012	4,44	4,37	4,4	52792906	4,39
02/09/2012	4,44	4,36	4,4	83430416	4,42
02/08/2012	4,41	4,33	4,33	51248928	4,41
02/07/2012	4,41	4,31	4,4	37435435	4,33
02/06/2012	4,43	4,39	4,41	49924476	4,41
02/03/2012	4,44	4,34	4,37	72800545	4,41
02/02/2012	4,41	4,27	4,29	78145814	4,38
02/01/2012	4,31	4,27	4,3	20104205	4,28
01/31/2012	4,32	4,28	4,28	23989148	4,3
01/30/2012	4,39	4,26	4,38	64333725	4,27
01/20/2012	4,38	4,34	4,36	65292691	4,36
01/19/2012	4,37	4,3	4,31	95901733	4,36
01/18/2012	4,36	4,3	4,35	59337115	4,31
01/17/2012	4,38	4,28	4,3	53352087	4,36
01/16/2012	4,34	4,3	4,33	22890021	4,31
01/13/2012	4,38	4,31	4,34	49459442	4,34
01/12/2012	4,35	4,32	4,33	30155830	4,33
01/11/2012	4,37	4,3	4,35	56123975	4,35
01/10/2012	4,37	4,28	4,29	84437971	4,35
01/09/2012	4,34	4,26	4,3	57268038	4,31
01/06/2012	4,34	4,26	4,27	46107639	4,28
01/05/2012	4,3	4,19	4,19	45126180	4,25
01/04/2012	4,25	4,19	4,24	21900869	4,22
12/30/2011	4,25	4,19	4,2	47705523	4,24
12/29/2011	4,23	4,15	4,17	45423477	4,2
12/28/2011	4,2	4,12	4,16	46645071	4,19
12/27/2011	4,19	4,15	4,16	20140666	4,17
12/26/2011	4,18	4,12	4,14	23780179	4,17
12/23/2011	4,19	4,14	4,16	16583139	4,17
12/22/2011	4,17	4,11	4,13	27221650	4,15
12/21/2011	4,18	4,12	4,17	29073050	4,13
12/20/2011	4,21	4,12	4,15	28455259	4,15
12/19/2011	4,19	4,06	4,14	57578551	4,17
12/16/2011	4,17	4,06	4,1	38711560	4,17
12/15/2011	4,13	4,09	4,1	49421964	4,11
12/14/2011	4,15	4,1	4,12	18109299	4,1
12/13/2011	4,16	4,11	4,12	32197964	4,15
12/12/2011	4,17	4,12	4,16	22306698	4,12
12/09/2011	4,18	4,14	4,15	25467823	4,17
12/08/2011	4,19	4,15	4,17	32158495	4,16
12/07/2011	4,21	4,14	4,2	43647553	4,17
12/06/2011	4,27	4,19	4,26	40982646	4,2
12/05/2011	4,29	4,23	4,26	52322629	4,28
12/02/2011	4,27	4,2	4,25	25165636	4,25
12/01/2011	4,31	4,22	4,25	43781667	4,28
11/30/2011	4,25	4,18	4,24	45292092	4,19
11/28/2011	4,27	4,21	4,21	17055967	4,23
11/25/2011	4,28	4,2	4,26	15367721	4,22

11/24/2011	4,29	4,22	4,22	21367926	4,28
11/23/2011	4,25	4,2	4,22	23997431	4,24
11/22/2011	4,27	4,22	4,25	11889596	4,22
11/21/2011	4,3	4,24	4,3	17108208	4,25
11/18/2011	4,32	4,27	4,28	29370831	4,3
11/17/2011	4,32	4,26	4,28	28493508	4,3
11/16/2011	4,32	4,26	4,31	42546823	4,28
11/15/2011	4,35	4,31	4,34	28178985	4,32
11/14/2011	4,36	4,29	4,3	27003481	4,35
11/11/2011	4,33	4,25	4,25	69219430	4,29
11/10/2011	4,32	4,23	4,3	105876430	4,24
11/09/2011	4,38	4,33	4,35	26424954	4,36
11/08/2011	4,35	4,31	4,32	33582460	4,33
11/07/2011	4,35	4,31	4,32	21871844	4,31
11/04/2011	4,37	4,32	4,35	30882289	4,34
11/03/2011	4,36	4,31	4,34	34239566	4,32
11/02/2011	4,34	4,26	4,27	36650002	4,32
11/01/2011	4,35	4,29	4,31	28705787	4,3
10/31/2011	4,35	4,29	4,29	34598749	4,32
10/28/2011	4,39	4,27	4,34	60175434	4,3
10/27/2011	4,31	4,25	4,28	42841290	4,3
10/26/2011	4,29	4,22	4,23	41632116	4,26
10/25/2011	4,27	4,16	4,18	55040497	4,24
10/24/2011	4,21	4,14	4,15	24966486	4,19
10/21/2011	4,19	4,15	4,16	28046064	4,15
10/20/2011	4,19	4,13	4,16	43864813	4,16
10/19/2011	4,21	4,16	4,17	42389483	4,18
10/18/2011	4,17	4,12	4,13	54337935	4,17
10/17/2011	4,17	4,12	4,14	30521831	4,15
10/14/2011	4,15	4,08	4,1	37591461	4,14
10/13/2011	4,14	4,05	4,1	52312817	4,13
10/12/2011	4,14	4,02	4,02	90637627	4,12
10/11/2011	4,16	4,02	4,13	68141583	4,05
10/10/2011	4	3,95	3,96	37687194	4
09/30/2011	4	3,95	3,98	25395720	3,98
09/29/2011	4,01	3,96	3,99	28014337	3,98
09/28/2011	4,04	3,97	4,02	16264599	3,99
09/27/2011	4,02	3,97	3,98	30574505	4
09/26/2011	4,01	3,94	3,98	37657439	3,95
09/23/2011	4,07	3,96	4	58326222	4,01
09/22/2011	4,11	3,98	4,1	43832619	4
09/21/2011	4,14	4,06	4,09	35791186	4,12
09/20/2011	4,1	4,05	4,06	18110483	4,07
09/19/2011	4,08	4,06	4,07	17776361	4,07
09/16/2011	4,12	4,06	4,11	30132831	4,1
09/15/2011	4,11	4,08	4,1	19622511	4,08
09/14/2011	4,16	4,06	4,14	34288036	4,09
09/13/2011	4,15	4,12	4,14	21831878	4,14
09/09/2011	4,19	4,14	4,17	30656375	4,18
09/08/2011	4,18	4,1	4,12	51707193	4,15

09/07/2011	4,14	4,07	4,08	23535359	4,12
09/06/2011	4,09	4,05	4,06	25765077	4,07
09/05/2011	4,1	4,06	4,09	29039771	4,08
09/02/2011	4,14	4,09	4,13	15032539	4,1
09/01/2011	4,15	4,1	4,14	17995038	4,13
08/31/2011	4,16	4,09	4,11	23394493	4,14
08/30/2011	4,16	4,09	4,11	41678558	4,1
08/29/2011	4,14	4,07	4,14	49448731	4,08
08/26/2011	4,17	4,13	4,16	42043823	4,16
08/25/2011	4,2	4,07	4,08	73698653	4,18
08/24/2011	4,12	4,07	4,12	21818193	4,08
08/23/2011	4,12	4,07	4,1	20850918	4,11
08/22/2011	4,15	4,07	4,13	17677637	4,08
08/19/2011	4,15	4,12	4,15	36000815	4,13
08/18/2011	4,2	4,16	4,18	33085461	4,18
08/17/2011	4,19	4,15	4,16	17290855	4,18
08/16/2011	4,2	4,15	4,16	30695311	4,16
08/15/2011	4,2	4,09	4,15	65382825	4,19
08/12/2011	4,18	4,12	4,18	26972956	4,14
08/11/2011	4,19	4,09	4,11	30695175	4,16
08/10/2011	4,22	4,11	4,16	75457658	4,15
08/09/2011	4,11	3,94	3,99	80950136	4,1
08/08/2011	4,11	4	4,1	80387082	4,03
08/05/2011	4,14	4,07	4,12	68886727	4,11
08/04/2011	4,21	4,14	4,19	32572624	4,16
08/03/2011	4,2	4,16	4,19	33579256	4,18
08/02/2011	4,23	4,18	4,22	24412892	4,2
08/01/2011	4,28	4,22	4,24	19907395	4,24
07/29/2011	4,29	4,19	4,22	42538432	4,25
07/28/2011	4,27	4,2	4,25	35834144	4,2
07/27/2011	4,3	4,25	4,27	42983137	4,28
07/26/2011	4,31	4,27	4,28	18276501	4,29
07/25/2011	4,34	4,28	4,32	26339479	4,29
07/22/2011	4,37	4,34	4,36	24496069	4,36
07/21/2011	4,39	4,34	4,39	26019938	4,37
07/20/2011	4,4	4,36	4,38	45898425	4,37
07/19/2011	4,39	4,34	4,35	39547899	4,36
07/18/2011	4,4	4,36	4,4	16688084	4,36
07/15/2011	4,41	4,33	4,37	29706504	4,4
07/14/2011	4,4	4,32	4,33	59830899	4,38
07/13/2011	4,36	4,29	4,29	42170019	4,34
07/12/2011	4,32	4,28	4,31	37912988	4,29
07/11/2011	4,34	4,31	4,33	32508985	4,33
07/08/2011	4,36	4,31	4,32	60669706	4,34
07/07/2011	4,41	4,3	4,37	62982287	4,31
07/06/2011	4,41	4,32	4,41	69625617	4,37
07/05/2011	4,45	4,39	4,41	37299484	4,41
07/04/2011	4,42	4,37	4,4	46263657	4,42
07/01/2011	4,47	4,36	4,47	57180743	4,38
06/30/2011	4,5	4,44	4,46	50943440	4,46

06/29/2011	4,49	4,44	4,49	62621407	4,46
06/28/2011	4,5	4,46	4,49	50391599	4,5
06/27/2011	4,5	4,45	4,47	67198774	4,48
06/24/2011	4,48	4,35	4,37	82382111	4,48
06/23/2011	4,38	4,3	4,31	65156220	4,38
06/22/2011	4,34	4,27	4,3	64972340	4,33
06/21/2011	4,32	4,25	4,26	45080952	4,3
06/20/2011	4,3	4,24	4,28	39065639	4,26
06/17/2011	4,34	4,25	4,27	77924998	4,29
06/16/2011	4,3	4,25	4,26	41083484	4,28
06/15/2011	4,29	4,25	4,29	59822513	4,27
06/14/2011	4,53	4,44	4,51	141339166	4,45
06/13/2011	4,55	4,39	4,4	69459597	4,52
06/10/2011	4,45	4,36	4,38	54683577	4,42
06/09/2011	4,42	4,37	4,41	68309690	4,37
06/08/2011	4,44	4,36	4,42	43881823	4,42
06/07/2011	4,45	4,38	4,39	55585071	4,43
06/03/2011	4,43	4,35	4,41	59807752	4,41
06/02/2011	4,53	4,34	4,46	106541612	4,44
06/01/2011	4,54	4,44	4,53	69731771	4,48
05/30/2011	4,58	4,38	4,39	156120417	4,56
05/27/2011	4,45	4,38	4,42	57208409	4,39
05/26/2011	4,43	4,37	4,38	33435376	4,41
05/25/2011	4,44	4,33	4,43	40879866	4,36
05/24/2011	4,5	4,42	4,46	54357471	4,44
05/23/2011	4,55	4,43	4,54	61993617	4,46
05/20/2011	4,6	4,53	4,57	31838663	4,54
05/19/2011	4,6	4,55	4,57	25251982	4,57
05/18/2011	4,61	4,49	4,51	36478956	4,56
05/17/2011	4,53	4,48	4,51	38075889	4,5
05/16/2011	4,61	4,49	4,55	51617587	4,51
05/13/2011	4,6	4,49	4,49	53605392	4,58
05/12/2011	4,55	4,49	4,53	36433800	4,49
05/11/2011	4,59	4,53	4,57	33241770	4,54
05/10/2011	4,59	4,55	4,58	22212215	4,57
05/09/2011	4,6	4,55	4,59	22940320	4,57
05/06/2011	4,64	4,56	4,57	51896639	4,58
05/05/2011	4,63	4,49	4,52	79671315	4,6
05/04/2011	4,59	4,52	4,54	56789910	4,53
05/03/2011	4,58	4,53	4,57	28090648	4,57
04/29/2011	4,6	4,51	4,6	36274115	4,56
04/28/2011	4,67	4,54	4,56	81373523	4,59
04/27/2011	4,56	4,51	4,51	52220005	4,54
04/26/2011	4,55	4,48	4,49	46434519	4,5
04/25/2011	4,55	4,47	4,51	42608083	4,49
04/22/2011	4,58	4,53	4,58	26639619	4,54
04/21/2011	4,6	4,56	4,58	34920932	4,58
04/20/2011	4,61	4,54	4,57	49903502	4,56
04/19/2011	4,66	4,56	4,65	55402677	4,56
04/18/2011	4,7	4,66	4,68	39856994	4,67

04/15/2011	4,7	4,6	4,61	104411795	4,7
04/14/2011	4,65	4,6	4,63	61414539	4,63
04/13/2011	4,63	4,55	4,59	50714437	4,63
04/12/2011	4,63	4,57	4,58	68723979	4,61
04/11/2011	4,63	4,54	4,56	76653515	4,59
04/08/2011	4,57	4,53	4,57	27544385	4,55
04/07/2011	4,6	4,54	4,58	51748684	4,57
04/06/2011	4,63	4,51	4,51	83819986	4,58
04/01/2011	4,52	4,45	4,49	55309484	4,5
03/31/2011	4,54	4,46	4,52	73641605	4,47
03/30/2011	4,56	4,5	4,51	91030253	4,52
03/29/2011	4,56	4,49	4,5	108353779	4,51
03/28/2011	4,53	4,46	4,48	103624646	4,5
03/25/2011	4,49	4,4	4,42	100608109	4,46
03/24/2011	4,43	4,37	4,4	83052325	4,41
03/23/2011	4,42	4,35	4,35	80875062	4,4
03/22/2011	4,39	4,31	4,33	73401914	4,36
03/21/2011	4,35	4,26	4,28	63911628	4,34
03/18/2011	4,33	4,21	4,28	56909641	4,26
03/17/2011	4,31	4,26	4,29	45968646	4,27
03/16/2011	4,31	4,26	4,26	42748337	4,31
03/15/2011	4,29	4,2	4,28	77796054	4,27
03/14/2011	4,32	4,28	4,3	45237664	4,29
03/11/2011	4,38	4,29	4,35	55984300	4,3
03/10/2011	4,42	4,35	4,41	73602731	4,35
03/09/2011	4,44	4,41	4,42	60939508	4,42
03/08/2011	4,42	4,38	4,4	75368153	4,41
03/07/2011	4,41	4,35	4,35	109516428	4,4
03/04/2011	4,38	4,29	4,31	94434289	4,35
03/03/2011	4,4	4,26	4,28	226024586	4,3
03/02/2011	4,31	4,24	4,25	52913090	4,28
03/01/2011	4,3	4,23	4,26	37636264	4,27
02/28/2011	4,28	4,23	4,27	22824607	4,26
02/25/2011	4,29	4,22	4,24	55717815	4,27
02/24/2011	4,25	4,2	4,22	44565463	4,24
02/23/2011	4,25	4,2	4,22	46146744	4,23
02/22/2011	4,3	4,21	4,29	72057409	4,23
02/21/2011	4,32	4,27	4,3	55227298	4,3
02/18/2011	4,34	4,3	4,33	55107205	4,33
02/17/2011	4,36	4,32	4,34	60544854	4,33
02/16/2011	4,36	4,31	4,33	103424058	4,34
02/15/2011	4,4	4,33	4,37	131231831	4,34
02/14/2011	4,38	4,28	4,29	142475673	4,37
02/11/2011	4,29	4,25	4,27	52281075	4,29
02/10/2011	4,28	4,22	4,23	29389763	4,27
02/09/2011	4,29	4,22	4,24	42139559	4,24
02/01/2011	4,28	4,22	4,24	32352503	4,26
01/31/2011	4,25	4,19	4,21	28038306	4,25
01/28/2011	4,24	4,2	4,22	29689134	4,21
01/27/2011	4,25	4,16	4,18	58213855	4,24

01/26/2011	4,21	4,18	4,19	27888527	4,2
01/25/2011	4,22	4,15	4,19	38991637	4,19
01/24/2011	4,25	4,18	4,23	31638929	4,19
01/21/2011	4,28	4,14	4,15	46051093	4,22
01/20/2011	4,23	4,15	4,23	39855248	4,15
01/19/2011	4,26	4,2	4,23	41352178	4,23
01/18/2011	4,26	4,18	4,21	52465825	4,26
01/17/2011	4,33	4,17	4,31	76630958	4,23
01/14/2011	4,37	4,3	4,32	73508205	4,35
01/13/2011	4,35	4,28	4,3	91422151	4,34
01/12/2011	4,3	4,25	4,26	58418096	4,28
01/11/2011	4,28	4,23	4,24	57881661	4,26
01/10/2011	4,31	4,23	4,26	112870446	4,24
01/07/2011	4,3	4,13	4,17	191327064	4,29
01/06/2011	4,21	4,15	4,18	57509795	4,16
01/05/2011	4,24	4,17	4,22	67185971	4,18
01/04/2011	4,25	4,18	4,24	49201081	4,23
12/31/2010	4,26	4,18	4,21	111064549	4,25
12/30/2010	4,28	4,06	4,11	225104026	4,24
12/29/2010	4,12	4,08	4,08	36135708	4,11
12/28/2010	4,18	4,07	4,14	57170870	4,09
12/27/2010	4,22	4,14	4,19	73964864	4,15
12/24/2010	4,21	4,14	4,17	54400408	4,18
12/23/2010	4,23	4,16	4,18	74278998	4,19
12/22/2010	4,22	4,16	4,21	82688847	4,18
12/21/2010	4,24	4,17	4,18	112584291	4,21
12/20/2010	4,24	4,14	4,22	78598994	4,19
12/17/2010	4,24	4,2	4,23	43626288	4,22
12/16/2010	4,25	4,2	4,23	48914390	4,23
12/15/2010	4,29	4,22	4,29	70893185	4,24
12/14/2010	4,3	4,25	4,28	62069635	4,28
12/13/2010	4,29	4,21	4,23	74543719	4,28
12/10/2010	4,27	4,19	4,21	44015061	4,23
12/09/2010	4,29	4,2	4,24	51826119	4,22
12/08/2010	4,31	4,24	4,3	40648190	4,25
12/07/2010	4,35	4,26	4,33	47645409	4,31
12/06/2010	4,38	4,32	4,33	46435958	4,34
12/03/2010	4,37	4,29	4,35	37457722	4,32
12/02/2010	4,41	4,3	4,32	168338736	4,37
12/01/2010	4,3	4,17	4,2	78024961	4,28
11/30/2010	4,31	4,16	4,27	114002358	4,2
11/29/2010	4,32	4,27	4,3	80305238	4,3
11/26/2010	4,36	4,31	4,36	92830017	4,33
11/25/2010	4,4	4,3	4,39	204020875	4,39
11/24/2010	4,55	4,42	4,42	518832006	4,42
11/15/2010	5,01	4,48	4,62	906296332	5
11/12/2010	4,72	4,55	4,72	296894982	4,68
11/11/2010	4,8	4,63	4,71	231521081	4,73
11/10/2010	4,78	4,6	4,74	234969454	4,73
11/09/2010	4,84	4,66	4,78	157375071	4,77

11/08/2010	4,82	4,75	4,8	136800998	4,79
11/05/2010	4,83	4,62	4,63	367355049	4,81
11/04/2010	4,64	4,53	4,55	185059312	4,61
11/03/2010	4,63	4,37	4,43	412933888	4,58
11/02/2010	4,48	4,37	4,44	134039280	4,44
11/01/2010	4,45	4,36	4,37	157714902	4,44
10/29/2010	4,45	4,35	4,45	121984467	4,37
10/28/2010	4,47	4,38	4,43	132199583	4,46
10/27/2010	4,51	4,41	4,44	155510365	4,45
10/26/2010	4,54	4,42	4,53	104076253	4,44
10/25/2010	4,53	4,42	4,48	145334325	4,53
10/22/2010	4,52	4,46	4,5	95906665	4,48
10/21/2010	4,6	4,48	4,58	138505943	4,5
10/20/2010	4,69	4,56	4,58	185370622	4,59
10/19/2010	4,69	4,57	4,69	168876334	4,63
10/18/2010	4,78	4,6	4,68	257334148	4,67
10/15/2010	4,68	4,35	4,37	430678792	4,65
10/14/2010	4,39	4,23	4,23	377541458	4,37
10/13/2010	4,25	4,17	4,2	135399320	4,23
10/12/2010	4,22	4,15	4,18	167615690	4,2
10/11/2010	4,22	4,09	4,11	253537776	4,21
10/08/2010	4,14	4,02	4,05	124851420	4,11
09/30/2010	4,05	3,99	3,99	72006087	4,04
09/29/2010	4,02	3,98	4	83992877	4,01
09/28/2010	4,01	3,96	3,97	88652039	4
09/27/2010	4,01	3,93	3,98	84886433	4,01
09/20/2010	4,01	3,96	3,96	52978145	3,97
09/17/2010	3,99	3,94	3,98	46589504	3,96
09/16/2010	4,03	3,95	4,03	98654977	3,97
09/15/2010	4,05	4,01	4,04	92225368	4,03
09/14/2010	4,1	4,03	4,08	70316967	4,04
09/13/2010	4,09	4,05	4,07	80327882	4,08
09/10/2010	4,09	4,03	4,06	75517306	4,07
09/09/2010	4,09	4,04	4,09	90027934	4,05
09/08/2010	4,13	4,07	4,11	110318091	4,09
09/07/2010	4,16	4,11	4,15	86733764	4,13
09/06/2010	4,15	4,1	4,1	137477710	4,14
09/03/2010	4,1	4,07	4,1	60695021	4,1
09/02/2010	4,12	4,08	4,11	57911458	4,09
09/01/2010	4,13	4,07	4,08	96841834	4,08
08/31/2010	4,11	4,07	4,09	88146315	4,09
08/30/2010	4,15	4,11	4,13	113933823	4,13
08/27/2010	4,15	4,09	4,13	79390507	4,11
08/26/2010	4,13	4,09	4,09	85442505	4,12
08/25/2010	4,13	4,07	4,13	106692780	4,09
08/24/2010	4,17	4,11	4,15	99081295	4,15
08/23/2010	4,17	4,13	4,15	85922129	4,16
08/20/2010	4,19	4,14	4,17	109054736	4,16
08/19/2010	4,19	4,14	4,16	117333943	4,17
08/18/2010	4,23	4,13	4,17	108215922	4,15

08/17/2010	4,19	4,15	4,18	114412326	4,17
08/16/2010	4,19	4,1	4,12	97355123	4,19
08/13/2010	4,14	4,1	4,12	94293452	4,13
08/12/2010	4,16	4,11	4,16	59969497	4,13
08/11/2010	4,19	4,15	4,16	45576627	4,18
08/10/2010	4,25	4,16	4,24	81932608	4,17
08/09/2010	4,27	4,22	4,25	45427793	4,23
08/06/2010	4,27	4,19	4,23	66822315	4,26
08/05/2010	4,29	4,2	4,28	69963986	4,24
08/04/2010	4,31	4,26	4,28	59328358	4,29
08/03/2010	4,37	4,29	4,36	89161682	4,29
08/02/2010	4,38	4,29	4,3	96785703	4,36
07/30/2010	4,35	4,3	4,34	50007068	4,32
07/29/2010	4,37	4,32	4,34	81180699	4,36
07/28/2010	4,37	4,25	4,28	117374698	4,35
07/27/2010	4,31	4,28	4,3	47853816	4,29
07/26/2010	4,34	4,28	4,33	54222372	4,33
07/23/2010	4,36	4,25	4,27	161955143	4,32
07/22/2010	4,27	4,2	4,21	69843198	4,26
07/21/2010	4,26	4,2	4,25	59911090	4,23
07/20/2010	4,28	4,2	4,21	54333550	4,25
07/19/2010	4,24	4,11	4,14	37603688	4,2
07/16/2010	4,19	4,12	4,17	30827357	4,15
07/15/2010	4,29	4,18	4,24	36620195	4,19
07/14/2010	4,3	4,2	4,25	65807374	4,25
07/13/2010	4,29	4,24	4,28	55642341	4,26
07/12/2010	4,36	4,16	4,19	134236001	4,3
07/09/2010	4,23	4,09	4,13	75745507	4,19
07/08/2010	4,15	4,1	4,14	24039733	4,13
07/07/2010	4,15	4,1	4,14	44371898	4,13
07/06/2010	4,16	4,04	4,05	107026018	4,14
07/05/2010	4,08	4,02	4,04	54744594	4,06
07/02/2010	4,08	4,01	4,05	84917166	4,06
07/01/2010	4,09	4,03	4,05	37000855	4,04
06/30/2010	4,13	4,02	4,1	84940319	4,06
06/29/2010	4,27	4,11	4,26	85486406	4,12
06/28/2010	4,29	4,23	4,27	48092313	4,26
06/25/2010	4,29	4,24	4,25	55942806	4,26
06/24/2010	4,28	4,21	4,23	47088383	4,27
06/23/2010	4,29	4,2	4,25	40663703	4,24
06/22/2010	4,29	4,24	4,27	42226386	4,28
06/21/2010	4,29	4,17	4,2	84125595	4,27
06/18/2010	4,28	4,16	4,22	97463403	4,18
06/17/2010	4,24	4,18	4,19	74255654	4,23
06/11/2010	4,2	4,14	4,15	51852074	4,17
06/10/2010	4,18	4,12	4,17	57717225	4,14
06/09/2010	4,23	4,09	4,11	117518120	4,2
06/08/2010	4,14	4,08	4,12	46333317	4,1
06/07/2010	4,18	4,11	4,17	56233861	4,12
06/04/2010	4,22	4,19	4,2	33240561	4,22

06/03/2010	4,27	4,18	4,23	81931968	4,22
06/02/2010	4,23	4,16	4,21	82243066	4,21
06/01/2010	4,27	4,21	4,25	99081545	4,23
05/31/2010	4,34	4,25	4,32	89306000	4,26
05/28/2010	4,4	4,32	4,39	69012807	4,33
05/27/2010	4,37	4,28	4,36	109111817	4,37
05/26/2010	4,55	4,49	4,51	130062417	4,52
05/25/2010	4,55	4,49	4,51	111632601	4,5
05/24/2010	4,57	4,47	4,48	134762476	4,55
05/21/2010	4,48	4,32	4,35	108238343	4,46
05/20/2010	4,47	4,39	4,4	80670595	4,41
05/19/2010	4,47	4,38	4,43	129359117	4,39
05/18/2010	4,39	4,39	4,39	0	4,39
05/17/2010	4,49	4,38	4,48	95370521	4,39
05/14/2010	4,57	4,49	4,57	83589807	4,53
05/13/2010	4,64	4,52	4,53	170363267	4,58
05/12/2010	4,62	4,36	4,4	207200437	4,56
05/11/2010	4,5	4,4	4,48	134201683	4,43
05/10/2010	4,43	4,35	4,38	72407744	4,43
05/07/2010	4,45	4,3	4,34	119465207	4,39
05/06/2010	4,47	4,36	4,47	123193164	4,4
05/05/2010	4,51	4,4	4,46	87596224	4,5
05/04/2010	4,5	4,45	4,47	96374431	4,49
04/30/2010	4,54	4,46	4,51	145697735	4,54
04/29/2010	4,56	4,48	4,48	114781432	4,49
04/28/2010	4,48	4,4	4,42	125138615	4,48
04/27/2010	4,53	4,41	4,53	149979585	4,46
04/26/2010	4,57	4,51	4,56	80639450	4,53
04/23/2010	4,58	4,51	4,55	121768576	4,55
04/22/2010	4,63	4,51	4,63	218451710	4,58
04/21/2010	4,66	4,59	4,63	127176478	4,65
04/20/2010	4,69	4,59	4,68	163004485	4,61
04/19/2010	4,85	4,63	4,85	303450833	4,66
04/16/2010	4,95	4,89	4,95	80162496	4,9
04/15/2010	4,97	4,9	4,95	80535018	4,95
04/14/2010	4,99	4,93	4,98	100900436	4,95
04/13/2010	5,01	4,91	4,92	162396639	4,99
04/12/2010	4,99	4,89	4,98	144288679	4,92
04/09/2010	4,99	4,95	4,96	117500843	4,97
04/08/2010	4,99	4,99	4,99	0	4,99
04/07/2010	5,01	4,97	5	93114725	4,99
04/06/2010	5,05	4,99	5,02	116640316	5
04/02/2010	5,03	4,99	5,02	85242400	5,01
04/01/2010	5,03	4,98	4,98	91374958	5,02
03/31/2010	5,03	4,96	5,03	86044866	4,98
03/30/2010	5,03	4,98	5,01	112067541	5,02
03/29/2010	5,05	4,9	4,94	295873991	5,01
03/26/2010	4,95	4,84	4,87	164804206	4,9
03/25/2010	4,88	4,82	4,87	81430699	4,87
03/24/2010	4,91	4,86	4,87	84896617	4,88

03/23/2010	4,89	4,84	4,88	67565037	4,85
03/22/2010	4,9	4,85	4,86	99128026	4,87
03/19/2010	4,87	4,82	4,86	70184157	4,86
03/18/2010	4,88	4,84	4,88	85366289	4,86
03/17/2010	4,88	4,81	4,83	90600785	4,88
03/16/2010	4,87	4,79	4,83	89537145	4,82
03/15/2010	4,86	4,8	4,86	60974963	4,83
03/12/2010	4,93	4,84	4,9	78446591	4,86
03/11/2010	4,96	4,87	4,89	125416959	4,9
03/10/2010	4,96	4,86	4,9	76288315	4,88
03/09/2010	4,95	4,83	4,85	122518127	4,91
03/08/2010	4,87	4,83	4,86	54568514	4,86
03/05/2010	4,88	4,83	4,86	56453765	4,84
03/04/2010	4,93	4,83	4,92	85572375	4,84
03/03/2010	4,93	4,89	4,91	78346351	4,93
03/02/2010	4,94	4,89	4,92	95949433	4,91
03/01/2010	4,92	4,86	4,88	128403480	4,91
02/26/2010	4,9	4,85	4,87	77536991	4,87
02/25/2010	4,9	4,83	4,84	180950357	4,88
02/24/2010	4,85	4,79	4,81	139728225	4,83
02/23/2010	4,89	4,79	4,89	66213093	4,83
02/22/2010	4,92	4,87	4,9	48480781	4,88
02/12/2010	4,92	4,86	4,87	67715750	4,91
02/11/2010	4,87	4,84	4,86	38228748	4,86
02/10/2010	4,87	4,83	4,85	51232805	4,86
02/09/2010	4,84	4,79	4,8	48680141	4,83
02/08/2010	4,83	4,78	4,81	48388224	4,8
02/05/2010	4,83	4,79	4,81	114036397	4,82
02/04/2010	4,92	4,86	4,88	76574800	4,88
02/03/2010	4,95	4,77	4,81	195595148	4,92
02/02/2010	4,88	4,78	4,81	106766513	4,8
02/01/2010	4,85	4,76	4,84	105520853	4,8
01/29/2010	4,9	4,83	4,84	98124855	4,85
01/28/2010	4,92	4,81	4,88	120944306	4,86
01/27/2010	5,02	4,84	5,01	150884549	4,9
01/26/2010	5,06	4,96	5,03	159091801	4,99
01/25/2010	5,14	5,01	5,02	147374119	5,03
01/22/2010	5,14	4,95	4,98	340087691	5,08
01/21/2010	5,04	4,96	5	205141973	5,02
01/20/2010	5,1	4,91	5,09	225794917	4,93
01/19/2010	5,13	5,05	5,08	166794421	5,06
01/18/2010	5,08	5	5,06	186260314	5,08
01/15/2010	5,12	5,05	5,1	143088839	5,08
01/14/2010	5,14	5,04	5,12	176060391	5,09
01/13/2010	5,24	5,02	5,2	393952667	5,09
01/12/2010	5,36	5,21	5,3	168643664	5,34
01/11/2010	5,54	5,25	5,52	235721995	5,3
01/08/2010	5,24	5,18	5,19	99199223	5,23
01/07/2010	5,37	5,19	5,33	157980283	5,21
01/06/2010	5,4	5,33	5,4	102730592	5,34

01/05/2010	5,45	5,32	5,38	143390139	5,4
01/04/2010	5,5	5,35	5,43	166346189	5,35
12/31/2009	5,46	5,36	5,38	220230481	5,44
12/30/2009	5,42	5,24	5,27	358841946	5,39
12/29/2009	5,29	5,19	5,22	111083529	5,28
12/28/2009	5,25	5,14	5,14	108945906	5,22
12/25/2009	5,17	5,12	5,15	59737105	5,14
12/24/2009	5,17	5,04	5,07	96284052	5,16
12/23/2009	5,08	4,99	5,07	78963742	5,07
12/22/2009	5,16	5,01	5,16	91750753	5,07
12/21/2009	5,17	5,09	5,11	93113074	5,14
12/18/2009	5,22	5,09	5,14	123014080	5,13
12/17/2009	5,29	5,16	5,24	99537855	5,17
12/16/2009	5,31	5,22	5,24	109354725	5,23
12/15/2009	5,32	5,25	5,29	104267982	5,26
12/14/2009	5,36	5,12	5,21	216924169	5,32
12/11/2009	5,29	5,21	5,25	69805454	5,23
12/10/2009	5,3	5,2	5,24	100696566	5,24
12/09/2009	5,28	5,2	5,25	86031344	5,22
12/08/2009	5,39	5,25	5,38	134061102	5,3
12/07/2009	5,44	5,35	5,4	163857082	5,38
12/04/2009	5,42	5,2	5,24	368880126	5,41
12/03/2009	5,33	5,19	5,32	164116924	5,26
12/02/2009	5,38	5,28	5,31	197370316	5,33
12/01/2009	5,27	5,17	5,2	161864573	5,26
11/30/2009	5,23	5,1	5,11	218959434	5,23
11/27/2009	5,18	5,18	5,18	0	5,18
11/26/2009	5,35	5,15	5,34	279010081	5,18
11/25/2009	5,35	5,19	5,31	258108894	5,33
11/24/2009	5,53	5,29	5,51	241037493	5,32
11/23/2009	5,51	5,4	5,48	164510538	5,47
11/20/2009	5,52	5,45	5,51	192333091	5,48
11/19/2009	5,6	5,48	5,58	167886726	5,55
11/18/2009	5,62	5,49	5,52	163705371	5,57
11/17/2009	5,62	5,49	5,49	236076372	5,5
11/16/2009	5,49	5,34	5,37	245164171	5,47
11/13/2009	5,34	5,25	5,29	129646179	5,33
11/12/2009	5,36	5,29	5,34	157660591	5,31
11/11/2009	5,36	5,25	5,34	142338638	5,35
11/10/2009	5,37	5,32	5,34	216986541	5,34
11/09/2009	5,3	5,2	5,24	133359462	5,27
11/06/2009	5,32	5,22	5,3	152940092	5,24
11/05/2009	5,32	5,19	5,2	234721042	5,27
11/04/2009	5,24	5,16	5,2	151807054	5,2
11/03/2009	5,25	5,17	5,22	144900149	5,2
11/02/2009	5,25	4,95	4,97	316462643	5,2
10/30/2009	5,12	4,98	5,03	155006781	5,06
10/29/2009	5,01	4,91	4,99	128109118	4,95
10/28/2009	5,1	4,99	5,08	124468251	5,06
10/27/2009	5,2	5,07	5,19	158426192	5,09

10/26/2009	5,26	5,18	5,21	137286945	5,22
10/23/2009	5,22	5,12	5,12	236260389	5,2
10/22/2009	5,16	5,08	5,13	94278957	5,1
10/21/2009	5,18	5,07	5,1	236498633	5,14
10/20/2009	5,12	5,03	5,05	257619761	5,11
10/19/2009	5,02	4,91	4,94	153272321	5
10/16/2009	5,03	4,89	5,02	127711035	4,95
10/15/2009	5,08	5	5,06	116716936	5,01
10/14/2009	5,06	4,98	5	162418830	5,02
10/13/2009	5,02	4,92	4,95	96933312	4,99
10/12/2009	5,09	4,95	5,01	193240386	4,96
10/09/2009	4,96	4,83	4,9	224176418	4,94
09/30/2009	4,79	4,7	4,78	132574979	4,77
09/29/2009	4,78	4,67	4,72	111617025	4,74
09/28/2009	4,91	4,7	4,89	98311906	4,72
09/25/2009	4,95	4,85	4,89	119245242	4,9
09/24/2009	4,98	4,84	4,89	189526181	4,95
09/23/2009	4,96	4,85	4,93	123716706	4,91
09/22/2009	4,98	4,89	4,94	132222242	4,93
09/21/2009	4,98	4,87	4,95	137628137	4,97
09/18/2009	5,11	4,94	5,1	195077451	5
09/17/2009	5,14	5,05	5,05	253303260	5,11
09/16/2009	5,02	4,9	5,01	165318965	4,96
09/15/2009	5,08	5	5,07	135503965	5,03
09/14/2009	5,11	5,02	5,07	143712494	5,08
09/11/2009	5,14	4,88	4,89	283284918	5,07
09/10/2009	4,95	4,83	4,86	142455833	4,9
09/09/2009	4,98	4,8	4,89	213658432	4,87
09/08/2009	4,92	4,75	4,8	251777657	4,9
09/07/2009	4,89	4,77	4,86	158595243	4,8
09/04/2009	4,84	4,7	4,7	186458749	4,8
09/03/2009	4,77	4,61	4,66	264940017	4,75
09/01/2009	4,6	4,46	4,46	151480343	4,56
08/31/2009	4,58	4,46	4,57	193968321	4,47
08/28/2009	4,73	4,61	4,69	145142582	4,63
08/27/2009	4,77	4,66	4,72	132358627	4,7
08/26/2009	4,77	4,65	4,68	152585364	4,73
08/25/2009	4,82	4,62	4,82	177421375	4,7
08/24/2009	4,89	4,8	4,88	165906863	4,84
08/21/2009	4,9	4,75	4,78	297602361	4,86
08/20/2009	4,75	4,61	4,61	214020168	4,75
08/19/2009	4,8	4,57	4,75	214070714	4,6
08/18/2009	4,78	4,62	4,65	202823213	4,76
08/17/2009	4,84	4,65	4,78	287174189	4,69
08/14/2009	4,98	4,82	4,94	236610631	4,83
08/13/2009	5,02	4,8	4,91	378137708	4,99
08/12/2009	5,11	4,88	5,08	329176811	4,9
08/11/2009	5,12	5,05	5,09	163923986	5,1
08/10/2009	5,15	5,02	5,12	235633195	5,08
08/07/2009	5,2	5,07	5,17	230874131	5,09

08/06/2009	5,25	5,08	5,19	340129070	5,17
08/05/2009	5,32	5,19	5,3	409137589	5,23
08/04/2009	5,41	5,24	5,4	415207648	5,28
08/03/2009	5,44	5,35	5,44	381386769	5,4
07/31/2009	5,45	5,35	5,41	513816768	5,43
07/30/2009	5,4	5,18	5,22	584862630	5,34
07/29/2009	5,44	5	5,3	667444213	5,17
07/28/2009	5,32	5,23	5,32	374380168	5,31
07/27/2009	5,3	5,22	5,23	454658079	5,3
07/24/2009	5,29	5,18	5,28	424452053	5,22
07/23/2009	5,3	5,16	5,22	459267154	5,26
07/22/2009	5,24	5,16	5,17	276594369	5,21
07/21/2009	5,29	5,16	5,28	363792095	5,18
07/20/2009	5,28	5,19	5,26	320270791	5,27
07/17/2009	5,33	5,18	5,31	325600960	5,24
07/16/2009	5,37	5,23	5,3	374084718	5,31
07/15/2009	5,32	5,22	5,26	353455200	5,27
07/14/2009	5,25	5,18	5,19	281498267	5,24
07/13/2009	5,23	5,15	5,22	239313824	5,16
07/10/2009	5,28	5,2	5,27	209207671	5,24
07/09/2009	5,28	5,16	5,23	265734353	5,27
07/08/2009	5,37	5,12	5,36	508605177	5,28
07/07/2009	5,55	5,4	5,55	311682330	5,43
07/06/2009	5,56	5,43	5,48	318756887	5,55
07/03/2009	5,53	5,44	5,45	216994324	5,48
07/02/2009	5,64	5,46	5,48	296200555	5,5
07/01/2009	5,52	5,3	5,4	321943217	5,48
06/30/2009	5,59	5,4	5,56	200509061	5,42
06/29/2009	5,62	5,51	5,56	192859291	5,56
06/26/2009	5,58	5,45	5,48	223211139	5,55
06/25/2009	5,5	5,31	5,35	210540089	5,44
06/24/2009	5,45	5,28	5,4	283448382	5,36
06/23/2009	5,76	5,23	5,26	579571167	5,42
06/22/2009	5,4	5,21	5,21	376733049	5,35
06/19/2009	5,22	5,02	5,07	372150070	5,19
06/18/2009	5,14	4,91	4,94	394872725	5,07
06/17/2009	4,94	4,78	4,85	185807567	4,94
06/16/2009	4,95	4,83	4,87	256490298	4,87
06/15/2009	4,96	4,64	4,69	389982014	4,94
06/12/2009	4,82	4,63	4,78	248185485	4,69
06/11/2009	4,83	4,68	4,7	305880667	4,79
06/10/2009	4,77	4,65	4,7	226947586	4,71
06/09/2009	4,8	4,6	4,64	442348827	4,7
06/08/2009	4,73	4,43	4,47	441248522	4,64
06/05/2009	4,58	4,46	4,51	255268620	4,47
06/04/2009	4,59	4,44	4,52	404108288	4,48
06/03/2009	4,69	4,49	4,5	390322920	4,69
06/02/2009	4,57	4,47	4,53	322287095	4,5
06/01/2009	4,52	4,38	4,38	464676375	4,5
05/27/2009	4,35	4,23	4,25	322611304	4,34

05/26/2009	4,27	4,22	4,26	174457967	4,23
05/22/2009	4,27	4,21	4,22	154848744	4,26
05/21/2009	4,29	4,22	4,25	178370209	4,24
05/20/2009	4,35	4,28	4,35	120918253	4,28
05/19/2009	4,38	4,31	4,35	198769998	4,33
05/18/2009	4,31	4,22	4,27	180449120	4,31
05/15/2009	4,31	4,26	4,3	198204668	4,29
05/14/2009	4,31	4,25	4,29	236539359	4,29
05/13/2009	4,35	4,27	4,33	251701680	4,35
05/12/2009	4,33	4,25	4,29	245275974	4,32
05/11/2009	4,5	4,31	4,39	487367756	4,31
05/08/2009	4,37	4,25	4,28	348954263	4,36
05/07/2009	4,36	4,24	4,27	395577585	4,28
05/06/2009	4,26	4,16	4,19	277284019	4,24
05/05/2009	4,29	4,19	4,22	306172248	4,21
05/04/2009	4,21	4,09	4,1	408992015	4,2
04/30/2009	4,13	4,07	4,13	289376406	4,09
04/29/2009	4,15	3,99	4,02	323292294	4,11
04/28/2009	4,04	3,98	4	182492221	4,01
04/27/2009	4,03	3,96	4,01	201589632	3,99
04/24/2009	4,09	4,01	4,07	171742841	4,02
04/23/2009	4,1	4,01	4,07	309129419	4,07
04/22/2009	4,24	4,1	4,13	438886036	4,11
04/21/2009	4,13	4,08	4,1	227177137	4,12
04/20/2009	4,17	4,1	4,12	215951410	4,16
04/17/2009	4,17	4,07	4,11	285822922	4,11
04/16/2009	4,15	4,05	4,12	279549630	4,11
04/15/2009	4,14	4,06	4,13	194231253	4,12
04/14/2009	4,18	4,11	4,12	246531045	4,14
04/13/2009	4,18	4,08	4,1	429107639	4,12
04/10/2009	4,09	4,03	4,05	264093424	4,07
04/09/2009	4,03	3,95	3,97	201211088	4
04/08/2009	4,11	3,96	4,1	291413457	3,97
04/07/2009	4,18	4,07	4,09	333880021	4,11
04/03/2009	4,12	4,01	4,03	511698764	4,07
04/02/2009	4,06	3,98	3,98	406592967	3,99
04/01/2009	4,01	3,92	3,95	335059694	3,97
03/31/2009	3,95	3,85	3,88	224811079	3,94
03/30/2009	3,99	3,92	3,98	234638516	3,93
03/27/2009	4,02	3,93	4,02	431999836	3,95
03/26/2009	4	3,8	3,8	735865114	3,99
03/25/2009	3,83	3,76	3,81	213669401	3,77
03/24/2009	3,9	3,81	3,86	293845285	3,83
03/23/2009	3,83	3,75	3,78	230087717	3,82
03/20/2009	3,84	3,75	3,76	241650502	3,78
03/19/2009	3,78	3,72	3,76	215691816	3,77
03/18/2009	3,8	3,74	3,78	201072415	3,75
03/17/2009	3,79	3,68	3,7	261914631	3,77
03/16/2009	3,72	3,64	3,66	125300673	3,69
03/13/2009	3,74	3,67	3,7	114822221	3,68

03/12/2009	3,71	3,63	3,68	120905053	3,68
03/11/2009	3,82	3,68	3,8	171294491	3,7
03/10/2009	3,73	3,63	3,67	128089701	3,72
03/09/2009	3,9	3,69	3,82	258886915	3,7
03/06/2009	3,88	3,79	3,82	296488558	3,8
03/05/2009	3,95	3,79	3,86	771306529	3,9
03/04/2009	3,88	3,63	3,64	546147246	3,83
03/03/2009	3,65	3,61	3,63	127347540	3,65
03/02/2009	3,72	3,63	3,71	107824944	3,7
02/27/2009	3,78	3,65	3,65	264211077	3,73
02/26/2009	3,8	3,66	3,71	291104193	3,67
02/25/2009	3,79	3,62	3,75	308064052	3,71
02/24/2009	3,82	3,68	3,8	275734270	3,7
02/23/2009	3,86	3,73	3,8	312854404	3,85
02/20/2009	3,83	3,76	3,81	180244570	3,83
02/19/2009	3,89	3,78	3,85	242476411	3,82
02/18/2009	3,97	3,81	3,94	252644209	3,84
02/17/2009	4,14	4	4,09	319110613	4,01
02/16/2009	4,1	3,98	3,98	456663696	4,1
02/13/2009	3,98	3,8	3,89	331861516	3,97
02/12/2009	3,97	3,83	3,95	225035642	3,89
02/11/2009	4,01	3,85	3,89	324494561	3,95
02/10/2009	3,96	3,86	3,93	296804984	3,94
02/09/2009	4,01	3,89	3,97	300632175	3,93
02/06/2009	3,93	3,8	3,8	248757871	3,92
02/05/2009	3,89	3,75	3,83	236513139	3,8
02/04/2009	3,86	3,73	3,73	308277551	3,84
02/03/2009	3,73	3,64	3,66	179275883	3,73
02/02/2009	3,7	3,63	3,69	64775504	3,66
01/23/2009	3,73	3,63	3,69	98195511	3,66
01/22/2009	3,75	3,67	3,68	96291155	3,69
01/21/2009	3,75	3,61	3,62	142557656	3,68
01/20/2009	3,68	3,61	3,67	125306624	3,68
01/19/2009	3,75	3,58	3,59	362710806	3,68
01/16/2009	3,62	3,5	3,51	455748693	3,56
01/15/2009	3,55	3,47	3,55	243105817	3,49
01/14/2009	3,58	3,48	3,48	112609010	3,57
01/13/2009	3,54	3,47	3,51	102313895	3,48
01/12/2009	3,59	3,55	3,57	76190365	3,56
01/09/2009	3,62	3,52	3,52	136040586	3,58
01/08/2009	3,56	3,49	3,56	205953406	3,54
01/07/2009	3,7	3,6	3,7	104754157	3,62
01/06/2009	3,72	3,6	3,62	185695145	3,7
01/05/2009	3,61	3,55	3,59	147089315	3,6
12/31/2008	3,59	3,53	3,57	98683218	3,54
12/30/2008	3,66	3,56	3,66	105932423	3,57
12/29/2008	3,67	3,59	3,63	77651697	3,64
12/26/2008	3,7	3,62	3,63	73994621	3,65
12/25/2008	3,69	3,6	3,65	87309340	3,63
12/24/2008	3,7	3,61	3,65	86970500	3,63

12/23/2008	3,78	3,65	3,78	166311987	3,68
12/22/2008	3,83	3,73	3,83	100995751	3,78
12/19/2008	3,88	3,8	3,81	156041519	3,82
12/18/2008	3,87	3,71	3,78	180781593	3,86
12/17/2008	3,82	3,74	3,82	137055268	3,78
12/16/2008	3,8	3,69	3,78	123269290	3,79
12/15/2008	3,89	3,75	3,85	131938402	3,8
12/12/2008	3,96	3,76	3,94	181007223	3,82
12/11/2008	4,08	3,95	4,04	175152694	3,97
12/10/2008	4,09	3,94	3,96	189625180	4,08
12/09/2008	4,12	3,97	4,12	188115434	3,97
12/08/2008	4,13	3,99	4,02	255821128	4,1
12/05/2008	4,02	3,91	3,93	125687661	4
12/04/2008	4,07	3,92	3,97	300583059	3,96
12/03/2008	3,88	3,78	3,8	174551806	3,87
12/02/2008	3,78	3,65	3,73	160076434	3,76
12/01/2008	3,82	3,7	3,8	118964646	3,81
11/28/2008	3,94	3,74	3,93	168705001	3,83
11/27/2008	4,18	3,93	4,18	232208169	3,95
11/26/2008	3,98	3,92	3,95	51043152	3,96
11/25/2008	4,04	3,9	4,01	72469353	3,96
11/24/2008	4,03	3,91	3,99	82391005	3,96
11/21/2008	4,13	3,89	3,97	190452445	4,05
11/20/2008	4,13	3,98	4,03	173912301	4,08
11/19/2008	4,15	3,91	3,94	197416954	4,14
11/18/2008	4,16	3,9	4,13	196917885	4
11/17/2008	4,17	4,05	4,1	182031846	4,14
11/14/2008	4,13	4,02	4,08	218079117	4,1
11/13/2008	4,09	3,86	3,9	252072825	4,04
11/12/2008	3,99	3,86	3,86	100451503	3,94
11/11/2008	4,02	3,88	3,97	175914776	3,92
11/10/2008	4,01	3,83	3,86	271210020	3,99
11/07/2008	3,81	3,6	3,61	125990307	3,77
11/06/2008	3,7	3,63	3,65	106972822	3,69
11/05/2008	3,9	3,71	3,71	231910576	3,72
11/04/2008	3,72	3,59	3,63	103668583	3,69
11/03/2008	3,72	3,58	3,58	93719159	3,66
10/31/2008	3,67	3,57	3,59	100197582	3,62
10/30/2008	3,75	3,48	3,6	164447890	3,63
10/29/2008	3,81	3,55	3,8	185702893	3,58
10/28/2008	3,88	3,37	3,37	294857960	3,8
10/24/2008	3,81	3,66	3,8	142862835	3,7
10/23/2008	3,83	3,65	3,83	124914241	3,8
10/22/2008	4,01	3,9	3,96	98995141	3,91
10/21/2008	4,07	3,97	4,06	118917716	3,98
10/20/2008	4,07	3,89	4	105914055	4,05
10/17/2008	4,06	3,95	4,02	104897715	4
10/16/2008	4,07	3,97	4	135641600	4
10/15/2008	4,21	4,08	4,11	105465485	4,13
10/14/2008	4,43	4,15	4,41	351626841	4,16

10/13/2008	4,31	3,9	3,95	286493591	4,3
10/10/2008	4,07	3,85	3,87	178049857	4
10/09/2008	4,17	4	4,16	127640272	4,06
10/08/2008	4,17	3,99	4,01	186826220	4,07
10/07/2008	4,2	3,87	3,93	172159868	4,16
10/06/2008	4,28	4,05	4,28	231572858	4,07
09/26/2008	4,41	4,23	4,4	234365921	4,35
09/25/2008	4,48	4,2	4,23	506407925	4,37
09/24/2008	4,33	3,98	4,01	460417545	4,29
09/23/2008	4,45	4,12	4,18	1133013379	4,35
09/22/2008	4,16	4,16	4,16	113151305	4,16
09/19/2008	3,78	3,78	3,78	49848828	3,78
09/18/2008	3,61	3,13	3,26	390741401	3,44
09/17/2008	3,8	3,42	3,7	265321582	3,42
09/16/2008	4,01	3,8	4	220747781	3,8
09/12/2008	4,34	4,17	4,3	53594829	4,22
09/11/2008	4,49	4,28	4,49	80431750	4,3
09/10/2008	4,59	4,4	4,51	41372372	4,51
09/09/2008	4,59	4,49	4,59	57334446	4,53
09/08/2008	4,63	4,49	4,53	61669413	4,53
09/05/2008	4,59	4,48	4,56	58843881	4,51
09/04/2008	4,65	4,56	4,64	30153670	4,64
09/03/2008	4,71	4,58	4,69	33090488	4,64
09/02/2008	4,74	4,58	4,72	67974549	4,69
09/01/2008	4,91	4,71	4,87	52589471	4,79
08/29/2008	4,98	4,85	4,9	54575367	4,93
08/28/2008	4,92	4,82	4,83	47176900	4,87
08/27/2008	4,89	4,77	4,79	39691426	4,82
08/26/2008	4,92	4,77	4,82	42048467	4,81
08/25/2008	4,96	4,79	4,83	53517747	4,88
08/22/2008	4,87	4,71	4,81	50184285	4,83
08/21/2008	4,92	4,75	4,85	55985584	4,76
08/20/2008	5	4,51	4,58	109996070	4,9
08/19/2008	4,62	4,5	4,52	50600380	4,6
08/18/2008	4,75	4,54	4,73	52323942	4,55
08/15/2008	4,77	4,65	4,7	33798308	4,71
08/14/2008	4,75	4,64	4,75	42826099	4,7
08/13/2008	4,84	4,7	4,81	62070672	4,75
08/12/2008	4,93	4,8	4,84	40149511	4,89
08/11/2008	5,05	4,83	5	88240933	4,88
08/08/2008	5,15	4,96	5,14	75935067	5
08/07/2008	5,19	5,07	5,14	46486571	5,16
08/06/2008	5,18	5,04	5,1	56099978	5,13
08/05/2008	5,13	5,03	5,08	48178075	5,05
08/04/2008	5,15	5,03	5,12	39543506	5,05
08/01/2008	5,27	4,98	5,03	86549747	5,15
07/31/2008	5,18	5,03	5,17	54049666	5,07
07/30/2008	5,25	5,09	5,21	63532754	5,12
07/29/2008	5,22	5,07	5,2	84058840	5,14
07/28/2008	5,34	5,21	5,21	168599728	5,26

07/25/2008	5,21	5,09	5,12	176224383	5,15
07/24/2008	5,2	5,09	5,09	158086556	5,17
07/23/2008	5,11	5,03	5,05	77631880	5,05
07/22/2008	5,05	4,96	5,05	48788169	5,01
07/21/2008	5,06	4,86	4,88	100870995	5,05
07/18/2008	4,95	4,76	4,84	92584781	4,9
07/17/2008	4,9	4,72	4,85	66049476	4,77
07/16/2008	4,86	4,69	4,81	63748213	4,76
07/15/2008	5,08	4,84	5,06	103826027	4,88
07/14/2008	5,11	4,99	5,01	39926531	5,05
07/11/2008	5,13	4,98	5,07	78572917	5,03
07/10/2008	5,2	5,02	5,07	120724918	5,09
07/09/2008	5,21	4,94	4,95	201555887	5,13
07/08/2008	5,01	4,84	4,95	98074722	4,91
07/07/2008	5,04	4,79	4,8	129065635	4,97
07/04/2008	4,85	4,69	4,81	120842176	4,8
07/03/2008	4,84	4,55	4,66	93883634	4,75
07/02/2008	4,85	4,69	4,82	78967011	4,73
07/01/2008	5,01	4,78	4,97	86187049	4,81
06/30/2008	5,06	4,9	4,99	79282603	4,96
06/27/2008	5,06	4,9	5	146187994	5,01
06/26/2008	5,3	5,08	5,3	142025433	5,17
06/25/2008	5,3	5,17	5,18	95225922	5,28
06/24/2008	5,22	5,07	5,1	62262914	5,2
06/23/2008	5,19	5,03	5,1	69574334	5,09
06/20/2008	5,34	4,9	5,06	133101112	5,18
06/19/2008	5,28	5	5,28	77050728	5,01
06/18/2008	5,31	4,99	5,05	103267417	5,29
06/17/2008	5,26	5,11	5,18	61631131	5,17
06/16/2008	5,25	5	5,11	85886932	5,18
06/13/2008	5,22	5,04	5,2	54965328	5,08
06/12/2008	5,25	5,03	5,22	82531126	5,2
06/11/2008	5,42	5,22	5,39	69400793	5,25
06/10/2008	5,61	5,36	5,61	120911557	5,38
06/06/2008	5,88	5,81	5,84	50372750	5,87
06/04/2008	5,9	5,79	5,88	45279808	5,82
06/03/2008	5,97	5,84	5,93	53380923	5,91
06/02/2008	6	5,82	5,87	74188142	5,93
05/30/2008	5,94	5,82	5,83	58607255	5,88
05/29/2008	5,93	5,82	5,89	64024078	5,83
05/28/2008	6	5,78	5,84	73543103	5,91
05/26/2008	5,95	5,79	5,94	82320057	5,81
05/23/2008	6,07	5,89	5,98	83157688	5,99
05/22/2008	6,03	5,92	6,01	54575975	6
05/21/2008	6,12	5,86	5,99	111926248	6,07
05/20/2008	6,23	6	6,2	138337415	6,01
05/19/2008	6,25	6,13	6,2	76396430	6,22
05/16/2008	6,32	6,17	6,17	76783377	6,21
05/15/2008	6,4	6,2	6,3	106868890	6,21
05/14/2008	6,3	6,12	6,12	175994869	6,29

05/13/2008	6,12	5,99	6	150173140	6,07
05/12/2008	6,25	5,99	6,03	123968259	6,16
05/09/2008	6,35	6,08	6,33	143498428	6,14
05/08/2008	6,32	6,14	6,23	143511719	6,31
05/07/2008	6,52	6,27	6,45	145939079	6,28
05/06/2008	6,62	6,45	6,62	155849851	6,49
05/05/2008	6,8	6,55	6,7	194240707	6,66
04/30/2008	6,71	6,46	6,55	340544804	6,66
04/29/2008	6,54	6,31	6,31	170582789	6,45
04/28/2008	6,55	6,31	6,36	312004462	6,36
04/25/2008	6,69	6,47	6,65	487966021	6,49
04/24/2008	6,94	6,46	6,74	860217974	6,81
04/23/2008	6,39	6,02	6,06	338654751	6,31
04/22/2008	6,16	5,78	5,88	197760615	6,14
04/21/2008	6,2	5,8	6,11	273104611	5,99
04/18/2008	5,9	5,58	5,75	89963950	5,75
04/17/2008	5,9	5,63	5,77	76133260	5,79
04/16/2008	5,93	5,72	5,86	76375517	5,78
04/15/2008	5,87	5,54	5,79	136515279	5,86
04/14/2008	6,17	5,73	6,01	170998539	5,81
04/11/2008	6,28	6,08	6,26	122454736	6,13
04/10/2008	6,21	6,01	6,1	118028153	6,18
04/09/2008	6,25	5,98	6,23	185109292	6,01
04/08/2008	6,43	6,17	6,42	208150305	6,3
04/07/2008	6,45	6,21	6,3	176937244	6,42
04/03/2008	6,38	6,05	6,08	146070954	6,36
04/02/2008	6,39	6,13	6,13	340046964	6,2
04/01/2008	6,18	5,9	6,1	142661983	6
03/31/2008	6,19	5,8	5,84	204289932	6,13
03/28/2008	6,13	5,57	5,63	326408105	6,05
03/27/2008	5,74	5,49	5,66	105979509	5,61
03/26/2008	5,9	5,69	5,76	94459747	5,71
03/25/2008	5,74	5,42	5,48	118513551	5,72

China Construction Bank (CCB)

Date	High	Low	Open	Volume	Close
07/01/2013	4,31	4,1	4,14	76792041	4,3
06/28/2013	4,16	4,07	4,09	32704987	4,15
06/27/2013	4,12	4,03	4,04	48502448	4,08
06/26/2013	4,05	3,93	4,03	56156594	4,01
06/25/2013	4,01	3,9	3,95	56088566	3,99
06/24/2013	4,09	3,94	4,09	47989123	3,96
06/21/2013	4,24	4	4,24	72805044	4,08
06/20/2013	4,61	4,48	4,6	37752661	4,51
06/19/2013	4,65	4,59	4,64	30351221	4,6
06/18/2013	4,67	4,63	4,66	24145518	4,65
06/17/2013	4,69	4,63	4,69	23230016	4,63
06/14/2013	4,69	4,61	4,66	57356749	4,69
06/13/2013	4,72	4,45	4,71	71041300	4,67

06/07/2013	4,8	4,72	4,76	24415152	4,74
06/06/2013	4,79	4,75	4,78	15380835	4,75
06/05/2013	4,8	4,77	4,79	12755923	4,78
06/04/2013	4,82	4,77	4,81	27028848	4,79
06/03/2013	4,82	4,79	4,8	24437799	4,81
05/31/2013	4,85	4,8	4,83	12255629	4,8
05/30/2013	4,86	4,81	4,83	23163444	4,82
05/29/2013	4,89	4,82	4,86	25196827	4,84
05/28/2013	4,87	4,78	4,79	32418757	4,86
05/27/2013	4,82	4,76	4,77	27556577	4,79
05/24/2013	4,87	4,76	4,84	29336698	4,78
05/23/2013	4,87	4,79	4,85	26827460	4,81
05/22/2013	4,9	4,85	4,88	15151751	4,87
05/21/2013	4,92	4,86	4,9	15295395	4,88
05/20/2013	4,95	4,88	4,9	22422533	4,9
05/17/2013	4,92	4,79	4,81	33193850	4,9
05/16/2013	4,82	4,75	4,75	22254505	4,81
05/15/2013	4,79	4,75	4,76	14623038	4,76
05/14/2013	4,82	4,74	4,82	25990481	4,76
05/13/2013	4,85	4,81	4,84	16740744	4,82
05/10/2013	4,88	4,83	4,83	19933958	4,85
05/09/2013	4,88	4,83	4,86	24310953	4,85
05/08/2013	4,86	4,79	4,8	39121474	4,85
05/07/2013	4,81	4,78	4,79	27361283	4,79
05/06/2013	4,82	4,77	4,8	25732134	4,8
05/03/2013	4,84	4,72	4,73	41711399	4,8
05/02/2013	4,73	4,65	4,65	36156119	4,71
04/26/2013	4,7	4,65	4,7	22742004	4,65
04/25/2013	4,69	4,62	4,66	19359720	4,68
04/24/2013	4,7	4,6	4,66	18385703	4,65
04/23/2013	4,7	4,64	4,7	39868093	4,65
04/22/2013	4,7	4,66	4,67	32919145	4,69
04/19/2013	4,69	4,56	4,59	34078810	4,68
04/18/2013	4,63	4,56	4,58	37410816	4,56
04/17/2013	4,69	4,57	4,67	48352995	4,59
04/16/2013	4,71	4,66	4,69	45643333	4,68
04/15/2013	4,72	4,68	4,69	45925799	4,7
04/12/2013	4,7	4,67	4,69	19369453	4,69
04/11/2013	4,7	4,66	4,68	21467783	4,68
04/10/2013	4,68	4,64	4,67	17440664	4,66
04/09/2013	4,71	4,67	4,68	25148633	4,67
04/08/2013	4,68	4,58	4,61	42712356	4,67
04/03/2013	4,73	4,65	4,65	38530656	4,67
04/02/2013	4,65	4,57	4,59	31661873	4,64
04/01/2013	4,6	4,56	4,57	23339958	4,58
03/29/2013	4,59	4,56	4,57	21523278	4,58
03/28/2013	4,65	4,51	4,65	92186938	4,56
03/27/2013	4,77	4,66	4,7	46143767	4,68
03/26/2013	4,8	4,67	4,77	66077820	4,68
03/25/2013	4,81	4,75	4,76	67027862	4,79

03/22/2013	4,72	4,65	4,7	35705371	4,71
03/21/2013	4,76	4,67	4,7	55660904	4,7
03/20/2013	4,72	4,58	4,59	60468390	4,7
03/19/2013	4,64	4,55	4,55	31295159	4,58
03/18/2013	4,67	4,54	4,66	54151128	4,55
03/15/2013	4,72	4,58	4,6	69576485	4,69
03/14/2013	4,61	4,55	4,56	23784838	4,6
03/13/2013	4,58	4,54	4,56	25516640	4,57
03/12/2013	4,64	4,56	4,58	35134796	4,57
03/11/2013	4,61	4,55	4,6	25425866	4,58
03/08/2013	4,61	4,54	4,58	33952397	4,59
03/07/2013	4,66	4,53	4,65	53783869	4,57
03/06/2013	4,71	4,65	4,69	45046361	4,67
03/05/2013	4,71	4,56	4,58	42970811	4,67
03/04/2013	4,69	4,54	4,62	61463462	4,57
03/01/2013	4,77	4,65	4,73	38712530	4,7
02/28/2013	4,79	4,61	4,65	88872490	4,71
02/27/2013	4,64	4,58	4,59	33713975	4,63
02/26/2013	4,69	4,57	4,6	54144714	4,58
02/25/2013	4,66	4,6	4,61	29365456	4,62
02/22/2013	4,66	4,6	4,66	45691825	4,62
02/21/2013	4,78	4,62	4,78	82539062	4,67
02/20/2013	4,86	4,76	4,85	52678903	4,81
02/19/2013	4,91	4,82	4,88	45196458	4,84
02/18/2013	4,96	4,88	4,92	41367553	4,88
02/08/2013	4,94	4,87	4,88	50909089	4,9
02/07/2013	5,03	4,85	5,02	1E+08	4,89
02/06/2013	5,06	4,98	5,01	45503181	5,02
02/05/2013	5,1	4,99	5,06	77224406	5,01
02/04/2013	5,19	5,05	5,05	1,08E+08	5,08
02/01/2013	5,05	4,95	4,96	75767468	5,05
01/31/2013	5,02	4,89	4,92	1,3E+08	4,97
01/30/2013	4,92	4,76	4,79	1,41E+08	4,9
01/29/2013	4,8	4,75	4,8	75236204	4,78
01/28/2013	4,8	4,69	4,7	83265921	4,79
01/25/2013	4,76	4,69	4,73	47019411	4,69
01/24/2013	4,85	4,68	4,7	1,34E+08	4,74
01/23/2013	4,71	4,62	4,65	46718961	4,69
01/22/2013	4,73	4,56	4,61	80415430	4,65
01/21/2013	4,66	4,56	4,65	56817372	4,62
01/18/2013	4,67	4,61	4,62	29933985	4,65
01/17/2013	4,66	4,56	4,65	50109093	4,61
01/16/2013	4,75	4,63	4,72	56986960	4,67
01/15/2013	4,78	4,7	4,75	58116520	4,73
01/14/2013	4,77	4,61	4,62	57522936	4,75
01/11/2013	4,64	4,58	4,63	48944236	4,63
01/10/2013	4,65	4,58	4,6	31889582	4,62
01/09/2013	4,67	4,57	4,64	41272411	4,6
01/08/2013	4,74	4,62	4,72	52082439	4,65
01/07/2013	4,74	4,68	4,69	40505418	4,73

01/04/2013	4,77	4,64	4,64	74139046	4,7
12/31/2012	4,63	4,53	4,53	53032365	4,6
12/28/2012	4,56	4,51	4,52	37234605	4,53
12/27/2012	4,59	4,51	4,57	30047711	4,51
12/26/2012	4,59	4,53	4,57	28505134	4,58
12/25/2012	4,61	4,4	4,42	63734458	4,58
12/24/2012	4,46	4,41	4,43	23403677	4,42
12/21/2012	4,52	4,4	4,52	34617894	4,41
12/20/2012	4,53	4,47	4,52	30391168	4,53
12/19/2012	4,56	4,51	4,52	34216563	4,53
12/18/2012	4,58	4,5	4,5	67001681	4,52
12/17/2012	4,55	4,47	4,51	59703686	4,5
12/14/2012	4,53	4,33	4,35	83994406	4,5
12/13/2012	4,39	4,32	4,38	24353358	4,34
12/12/2012	4,39	4,34	4,35	29053201	4,38
12/11/2012	4,37	4,33	4,34	26307655	4,35
12/10/2012	4,36	4,3	4,32	69896728	4,34
12/07/2012	4,36	4,28	4,29	62754594	4,3
12/06/2012	4,32	4,23	4,24	47927768	4,29
12/05/2012	4,26	4,15	4,16	45398936	4,25
12/04/2012	4,18	4,14	4,16	22738841	4,17
12/03/2012	4,18	4,13	4,15	20895448	4,17
11/30/2012	4,18	4,12	4,16	30365845	4,17
11/29/2012	4,2	4,15	4,19	19096590	4,16
11/28/2012	4,2	4,16	4,17	29465686	4,19
11/27/2012	4,19	4,14	4,15	26133133	4,18
11/26/2012	4,17	4,12	4,15	16076314	4,16
11/23/2012	4,18	4,14	4,15	15090079	4,15
11/22/2012	4,16	4,12	4,15	10664139	4,15
11/21/2012	4,18	4,1	4,16	30257203	4,17
11/20/2012	4,21	4,13	4,19	20602315	4,16
11/19/2012	4,21	4,13	4,19	18114854	4,21
11/16/2012	4,2	4,13	4,18	28951383	4,2
11/15/2012	4,29	4,17	4,27	28930656	4,18
11/14/2012	4,32	4,28	4,3	15025873	4,28
11/13/2012	4,34	4,25	4,31	54649874	4,32
11/12/2012	4,33	4,26	4,29	42719154	4,31
11/09/2012	4,31	4,23	4,26	45932076	4,29
11/08/2012	4,28	4,22	4,25	31113093	4,28
11/07/2012	4,27	4,22	4,23	11677359	4,26
11/06/2012	4,25	4,19	4,23	25332341	4,25
11/05/2012	4,25	4,21	4,24	17046351	4,23
11/02/2012	4,25	4,17	4,2	40477646	4,25
11/01/2012	4,2	4,13	4,14	19153976	4,19
10/31/2012	4,14	4,11	4,11	9701359	4,13
10/30/2012	4,14	4,1	4,13	14518346	4,13
10/29/2012	4,14	4,11	4,11	9472986	4,13
10/26/2012	4,18	4,1	4,15	16233560	4,13
10/25/2012	4,18	4,12	4,16	15133004	4,16
10/24/2012	4,19	4,15	4,17	11911840	4,16

10/23/2012	4,2	4,16	4,18	8516328	4,17
10/22/2012	4,2	4,13	4,16	18855248	4,18
10/19/2012	4,2	4,16	4,17	16269848	4,16
10/18/2012	4,21	4,16	4,19	22720844	4,19
10/17/2012	4,2	4,16	4,18	17692863	4,18
10/16/2012	4,18	4,12	4,14	25849021	4,18
10/15/2012	4,17	4,12	4,16	26139332	4,15
10/12/2012	4,15	4,06	4,07	44757827	4,14
10/11/2012	4,08	4,02	4,04	28256143	4,07
10/10/2012	4,06	4,02	4,05	18556111	4,06
10/09/2012	4,06	3,96	3,98	36235332	4,06
10/08/2012	3,99	3,94	3,97	40460687	3,98
09/28/2012	3,98	3,9	3,91	40057695	3,98
09/27/2012	4	3,83	3,84	37234400	3,92
09/26/2012	3,86	3,82	3,83	11410862	3,84
09/25/2012	3,86	3,82	3,85	8465743	3,83
09/24/2012	3,87	3,82	3,86	16218498	3,85
09/21/2012	3,9	3,85	3,86	18870397	3,87
09/20/2012	3,9	3,86	3,89	20826490	3,88
09/19/2012	3,92	3,88	3,91	16647355	3,9
09/18/2012	3,95	3,9	3,95	12337609	3,9
09/17/2012	3,99	3,94	3,99	12883422	3,94
09/14/2012	4,01	3,93	3,95	28325518	3,99
09/13/2012	3,96	3,92	3,92	9334651	3,93
09/12/2012	3,96	3,91	3,95	15773401	3,93
09/11/2012	3,97	3,92	3,97	16901707	3,94
09/10/2012	4,01	3,96	4	18349132	3,97
09/07/2012	4,03	3,89	3,91	37828286	4,01
09/06/2012	3,91	3,87	3,88	14953723	3,89
09/05/2012	3,9	3,86	3,9	19143741	3,88
09/04/2012	3,98	3,88	3,96	24698161	3,9
09/03/2012	4,02	3,96	4,02	19935019	3,98
08/31/2012	4,04	4,01	4,04	9536522	4,02
08/30/2012	4,05	4	4	18769167	4,05
08/29/2012	4,02	4	4,01	9581332	4,01
08/28/2012	4,03	3,98	3,99	11746923	4,02
08/27/2012	4	3,97	3,99	20473171	3,98
08/24/2012	4	3,97	3,98	17437682	3,98
08/23/2012	4,04	3,97	4,03	22850354	4,01
08/22/2012	4,06	4,01	4,05	11469948	4,03
08/21/2012	4,06	4	4,03	23703451	4,06
08/20/2012	4,04	3,99	4,01	10116421	4,04
08/17/2012	4,04	4,01	4,02	13532050	4,03
08/16/2012	4,03	4	4,02	8306188	4,02
08/15/2012	4,07	4,02	4,05	9286791	4,03
08/14/2012	4,08	4,05	4,07	12280249	4,06
08/13/2012	4,07	4,03	4,05	17052639	4,06
08/10/2012	4,07	4,04	4,06	9584358	4,05
08/09/2012	4,07	4,03	4,04	18851966	4,06
08/08/2012	4,06	4,01	4,01	20002900	4,04

08/07/2012	4,03	3,99	4,01	15317028	4,02
08/06/2012	4,04	4	4,02	18045206	4,02
08/03/2012	4,03	4	4,01	8230243	4,01
08/02/2012	4,03	3,99	4,01	12523591	4,01
08/01/2012	4,02	3,97	3,97	19897849	4
07/31/2012	3,98	3,93	3,95	15021483	3,97
07/30/2012	3,96	3,91	3,93	16776405	3,93
07/27/2012	3,93	3,87	3,88	15914035	3,93
07/26/2012	3,89	3,86	3,87	12254926	3,87
07/25/2012	3,91	3,87	3,9	11786684	3,87
07/24/2012	3,94	3,89	3,94	19801106	3,89
07/23/2012	4	3,93	3,99	16461018	3,94
07/20/2012	4,03	3,99	4,03	14569493	4,01
07/19/2012	4,04	4	4,02	15593233	4,03
07/18/2012	4,03	3,99	4,01	13532391	4,01
07/17/2012	4,03	4	4	11367381	4,02
07/16/2012	4,04	3,99	4,04	15587320	4
07/13/2012	4,04	4,01	4,01	12971373	4,03
07/12/2012	4,06	3,98	4,05	37308006	4,01
07/11/2012	4,1	4,05	4,1	15710019	4,05
07/10/2012	4,13	4,09	4,11	9666895	4,1
07/09/2012	4,18	4,1	4,16	19301757	4,11
07/06/2012	4,17	4,12	4,16	21703271	4,16
07/05/2012	4,2	4,17	4,2	11064244	4,19
07/04/2012	4,21	4,18	4,18	9080243	4,2
07/03/2012	4,2	4,17	4,18	10427227	4,18
07/02/2012	4,21	4,17	4,21	15183073	4,18
06/29/2012	4,22	4,16	4,17	19564039	4,2
06/28/2012	4,21	4,16	4,21	13264949	4,17
06/27/2012	4,22	4,18	4,21	17752114	4,21
06/26/2012	4,23	4,2	4,22	16923793	4,21
06/25/2012	4,26	4,22	4,25	20792840	4,22
06/21/2012	4,53	4,49	4,53	34754477	4,52
06/20/2012	4,53	4,5	4,51	23354743	4,53
06/19/2012	4,51	4,48	4,49	17612176	4,51
06/18/2012	4,5	4,47	4,49	21878774	4,5
06/15/2012	4,49	4,42	4,43	23683751	4,48
06/14/2012	4,43	4,41	4,43	14307595	4,42
06/13/2012	4,44	4,41	4,43	15719340	4,44
06/12/2012	4,45	4,41	4,44	16348658	4,42
06/11/2012	4,48	4,43	4,44	17852087	4,45
06/08/2012	4,49	4,38	4,49	61840452	4,45
06/06/2012	4,51	4,46	4,46	26305679	4,49
06/05/2012	4,48	4,44	4,44	27285296	4,46
06/04/2012	4,47	4,44	4,47	27793321	4,44
06/01/2012	4,51	4,48	4,5	19840954	4,49
05/31/2012	4,5	4,47	4,49	26298641	4,49
05/30/2012	4,53	4,48	4,52	46130757	4,5
05/29/2012	4,54	4,48	4,49	37737652	4,53
05/28/2012	4,51	4,47	4,48	34034863	4,5

05/25/2012	4,51	4,47	4,49	20640240	4,48
05/24/2012	4,51	4,48	4,51	19964849	4,49
05/23/2012	4,54	4,5	4,54	20078266	4,5
05/22/2012	4,54	4,52	4,53	23584976	4,54
05/21/2012	4,53	4,49	4,5	18576626	4,52
05/18/2012	4,53	4,48	4,52	43243956	4,5
05/17/2012	4,56	4,51	4,51	35638937	4,53
05/16/2012	4,6	4,49	4,6	75866306	4,51
05/15/2012	4,63	4,57	4,61	30282482	4,59
05/14/2012	4,71	4,61	4,7	43025691	4,61
05/11/2012	4,7	4,67	4,68	20557193	4,68
05/10/2012	4,72	4,67	4,72	55060492	4,69
05/09/2012	4,75	4,7	4,73	57951855	4,71
05/08/2012	4,76	4,73	4,75	44472301	4,75
05/07/2012	4,77	4,73	4,75	52394834	4,76
05/04/2012	4,77	4,72	4,73	51892998	4,76
05/03/2012	4,79	4,72	4,78	35823242	4,73
05/02/2012	4,82	4,77	4,81	1,11E+08	4,77
04/27/2012	4,81	4,78	4,78	23677623	4,79
04/26/2012	4,82	4,77	4,81	22525582	4,79
04/25/2012	4,83	4,75	4,76	42833356	4,81
04/24/2012	4,85	4,72	4,73	86371135	4,77
04/23/2012	4,75	4,72	4,74	24022179	4,73
04/20/2012	4,75	4,69	4,71	48709880	4,74
04/19/2012	4,74	4,7	4,73	27796758	4,72
04/18/2012	4,75	4,68	4,7	28311152	4,74
04/17/2012	4,73	4,67	4,72	29281988	4,68
04/16/2012	4,75	4,71	4,73	12573560	4,73
04/13/2012	4,76	4,71	4,75	29551792	4,74
04/12/2012	4,76	4,68	4,7	43044521	4,76
04/11/2012	4,73	4,68	4,73	28985537	4,7
04/10/2012	4,75	4,67	4,67	30760780	4,74
04/09/2012	4,74	4,67	4,72	31719111	4,67
04/06/2012	4,79	4,72	4,78	59553523	4,73
04/05/2012	4,8	4,74	4,8	59332028	4,79
03/30/2012	4,83	4,74	4,74	46510422	4,83
03/29/2012	4,76	4,7	4,73	32864923	4,75
03/28/2012	4,77	4,73	4,74	35397305	4,74
03/27/2012	4,74	4,74	4,74	27197423	4,74
03/26/2012	4,74	4,7	4,71	25102574	4,7
03/23/2012	4,74	4,69	4,71	29148857	4,7
03/22/2012	4,74	4,69	4,73	23250004	4,71
03/21/2012	4,74	4,7	4,72	24729940	4,72
03/20/2012	4,75	4,69	4,74	27916443	4,7
03/19/2012	4,76	4,73	4,75	25395102	4,74
03/16/2012	4,78	4,74	4,78	25273999	4,75
03/15/2012	4,84	4,72	4,76	86249474	4,74
03/14/2012	4,85	4,74	4,79	93386185	4,76
03/13/2012	4,79	4,74	4,74	34918586	4,78
03/12/2012	4,76	4,73	4,75	54296201	4,75

03/09/2012	4,8	4,73	4,79	54656999	4,77
03/08/2012	4,81	4,77	4,79	32432109	4,78
03/07/2012	4,82	4,77	4,79	30528152	4,78
03/06/2012	4,84	4,8	4,84	40742497	4,81
03/05/2012	4,9	4,83	4,89	29936775	4,84
03/02/2012	4,91	4,86	4,87	26469606	4,89
03/01/2012	4,89	4,86	4,88	17151929	4,86
02/29/2012	4,91	4,88	4,91	19229993	4,88
02/28/2012	4,94	4,88	4,9	45846766	4,91
02/27/2012	4,92	4,88	4,89	52508610	4,89
02/24/2012	4,88	4,84	4,85	29827281	4,88
02/23/2012	4,87	4,84	4,87	31177670	4,85
02/22/2012	4,89	4,83	4,88	30533476	4,87
02/21/2012	4,89	4,84	4,87	28072357	4,88
02/20/2012	4,91	4,84	4,91	30215444	4,85
02/17/2012	4,87	4,83	4,86	23158324	4,87
02/16/2012	4,87	4,81	4,83	39019181	4,84
02/15/2012	4,86	4,79	4,8	36726749	4,85
02/14/2012	4,86	4,8	4,86	37101529	4,82
02/13/2012	4,89	4,85	4,87	20986428	4,86
02/10/2012	4,95	4,88	4,91	32998467	4,89
02/09/2012	4,94	4,84	4,88	72299197	4,93
02/08/2012	4,9	4,81	4,82	29042727	4,88
02/07/2012	4,86	4,78	4,85	19888957	4,82
02/06/2012	4,91	4,84	4,89	26045283	4,87
02/03/2012	4,93	4,82	4,83	41690909	4,89
02/02/2012	4,86	4,75	4,76	22517820	4,85
02/01/2012	4,79	4,73	4,77	17160403	4,74
01/31/2012	4,8	4,75	4,76	14521850	4,77
01/30/2012	4,91	4,74	4,88	40830917	4,74
01/20/2012	4,9	4,84	4,89	28215940	4,88
01/19/2012	4,93	4,81	4,81	31868419	4,85
01/18/2012	4,85	4,8	4,82	22846758	4,81
01/17/2012	4,85	4,72	4,76	28293270	4,84
01/13/2012	4,8	4,75	4,78	21592332	4,77
01/12/2012	4,8	4,72	4,77	24197816	4,77
01/11/2012	4,8	4,74	4,78	31390428	4,77
01/10/2012	4,8	4,71	4,74	30075871	4,78
01/09/2012	4,79	4,61	4,66	72976957	4,74
01/06/2012	4,66	4,55	4,57	66224095	4,65
01/05/2012	4,61	4,5	4,51	80458280	4,58
01/04/2012	4,59	4,48	4,56	41436982	4,5
12/30/2011	4,58	4,51	4,53	68086850	4,54
12/29/2011	4,57	4,5	4,5	42919521	4,51
12/28/2011	4,53	4,47	4,49	28636509	4,52
12/27/2011	4,54	4,48	4,52	32655243	4,5
12/26/2011	4,55	4,49	4,54	32882258	4,54
12/23/2011	4,58	4,51	4,53	40159435	4,56
12/22/2011	4,55	4,48	4,52	49850387	4,53
12/21/2011	4,6	4,5	4,58	32790670	4,52

12/20/2011	4,63	4,54	4,59	23193071	4,56
12/19/2011	4,65	4,48	4,64	32331939	4,62
12/16/2011	4,67	4,59	4,63	41900535	4,66
12/15/2011	4,71	4,62	4,66	16631280	4,64
12/14/2011	4,72	4,67	4,71	9754820	4,67
12/13/2011	4,78	4,69	4,72	19568404	4,71
12/12/2011	4,78	4,73	4,75	8304339	4,73
12/09/2011	4,79	4,74	4,75	8819338	4,77
12/08/2011	4,81	4,75	4,79	11858131	4,76
12/07/2011	4,82	4,76	4,8	8882461	4,77
12/06/2011	4,85	4,78	4,81	13040298	4,79
12/05/2011	4,86	4,75	4,75	39020360	4,83
12/02/2011	4,81	4,74	4,77	16240991	4,75
12/01/2011	4,89	4,7	4,75	44548410	4,77
11/30/2011	4,73	4,64	4,71	29405306	4,69
11/29/2011	4,75	4,7	4,73	8997859	4,73
11/28/2011	4,79	4,7	4,73	10777503	4,71
11/25/2011	4,77	4,72	4,75	10993228	4,73
11/24/2011	4,79	4,7	4,7	19826287	4,75
11/23/2011	4,73	4,66	4,69	17593111	4,72
11/22/2011	4,75	4,68	4,71	9727056	4,68
11/21/2011	4,75	4,7	4,72	7929327	4,71
11/18/2011	4,8	4,72	4,74	14387632	4,72
11/17/2011	4,8	4,73	4,75	10276375	4,76
11/16/2011	4,84	4,73	4,84	19922542	4,75
11/15/2011	4,86	4,82	4,84	15425171	4,84
11/14/2011	4,89	4,78	4,8	15434556	4,86
11/11/2011	4,82	4,75	4,76	21381803	4,78
11/10/2011	4,87	4,72	4,85	57495910	4,74
11/09/2011	4,91	4,86	4,9	15490980	4,88
11/08/2011	4,91	4,85	4,87	21489924	4,88
11/07/2011	4,9	4,84	4,86	15706453	4,86
11/04/2011	4,92	4,86	4,9	29547510	4,89
11/03/2011	4,92	4,86	4,9	24006390	4,87
11/02/2011	4,9	4,81	4,82	34455062	4,9
11/01/2011	4,87	4,8	4,81	30056266	4,85
10/31/2011	4,85	4,78	4,78	48346228	4,82
10/28/2011	4,86	4,76	4,83	30270965	4,8
10/27/2011	4,81	4,73	4,73	35504732	4,8
10/26/2011	4,78	4,72	4,73	34453318	4,74
10/25/2011	4,75	4,63	4,64	40401070	4,74
10/24/2011	4,67	4,56	4,57	18886386	4,65
10/21/2011	4,6	4,54	4,54	15437398	4,58
10/20/2011	4,65	4,51	4,61	27911608	4,56
10/19/2011	4,69	4,62	4,63	21772944	4,64
10/18/2011	4,66	4,59	4,61	42413169	4,65
10/17/2011	4,65	4,58	4,61	21605782	4,64
10/14/2011	4,62	4,55	4,58	22397600	4,62
10/13/2011	4,61	4,52	4,57	45172277	4,6
10/12/2011	4,63	4,46	4,48	44842869	4,59

10/11/2011	4,6	4,42	4,55	68500648	4,52
10/10/2011	4,43	4,39	4,42	20116388	4,41
09/30/2011	4,5	4,37	4,37	33736170	4,4
09/29/2011	4,4	4,32	4,33	15282511	4,37
09/28/2011	4,41	4,33	4,39	11892145	4,35
09/27/2011	4,41	4,34	4,36	16915422	4,38
09/26/2011	4,44	4,33	4,41	18302586	4,34
09/23/2011	4,5	4,38	4,42	25441518	4,43
09/22/2011	4,52	4,44	4,5	16554208	4,44
09/21/2011	4,55	4,46	4,48	19567049	4,53
09/20/2011	4,5	4,45	4,47	7709994	4,48
09/19/2011	4,5	4,46	4,49	9597004	4,47
09/16/2011	4,55	4,47	4,52	13085612	4,51
09/15/2011	4,55	4,49	4,53	13339928	4,49
09/14/2011	4,55	4,48	4,54	14798037	4,54
09/13/2011	4,54	4,51	4,54	11977491	4,53
09/09/2011	4,61	4,55	4,57	13998255	4,57
09/08/2011	4,58	4,52	4,54	17195572	4,55
09/07/2011	4,55	4,5	4,5	13934750	4,54
09/06/2011	4,52	4,45	4,48	11090761	4,5
09/05/2011	4,52	4,46	4,5	13942234	4,49
09/02/2011	4,58	4,52	4,57	9546122	4,53
09/01/2011	4,6	4,54	4,58	11770446	4,57
08/31/2011	4,6	4,51	4,53	18954139	4,59
08/30/2011	4,6	4,52	4,54	23766212	4,54
08/29/2011	4,54	4,48	4,54	16741656	4,5
08/26/2011	4,61	4,52	4,6	37286346	4,56
08/25/2011	4,62	4,48	4,5	32852501	4,61
08/24/2011	4,51	4,47	4,49	15514572	4,49
08/23/2011	4,5	4,42	4,45	14208117	4,48
08/22/2011	4,52	4,43	4,5	16994542	4,45
08/19/2011	4,55	4,47	4,48	23883396	4,49
08/17/2011	4,59	4,56	4,56	10808556	4,57
08/16/2011	4,63	4,55	4,58	17817125	4,55
08/15/2011	4,6	4,5	4,53	23778487	4,58
08/12/2011	4,56	4,51	4,55	12753023	4,53
08/11/2011	4,55	4,45	4,47	24347466	4,54
08/10/2011	4,62	4,51	4,62	31350737	4,51
08/09/2011	4,51	4,33	4,43	49294733	4,51
08/08/2011	4,57	4,45	4,5	47730492	4,49
08/05/2011	4,57	4,52	4,57	23195518	4,53
08/04/2011	4,67	4,62	4,65	7309862	4,62
08/03/2011	4,68	4,61	4,65	15391560	4,63
08/02/2011	4,7	4,65	4,69	13125955	4,67
08/01/2011	4,73	4,69	4,73	12550018	4,71
07/29/2011	4,78	4,65	4,67	32722426	4,71
07/28/2011	4,7	4,64	4,68	20962655	4,66
07/27/2011	4,75	4,68	4,72	22174965	4,71
07/26/2011	4,77	4,72	4,74	10773750	4,73
07/25/2011	4,81	4,72	4,8	31147869	4,74

07/22/2011	4,87	4,81	4,86	16382515	4,81
07/21/2011	4,89	4,83	4,89	33482591	4,87
07/20/2011	4,91	4,85	4,88	27779490	4,88
07/19/2011	4,9	4,85	4,87	27792752	4,88
07/18/2011	4,92	4,85	4,89	30304694	4,9
07/15/2011	4,9	4,84	4,87	34437260	4,89
07/14/2011	4,9	4,81	4,85	63675256	4,87
07/13/2011	4,86	4,77	4,78	63032948	4,84
07/12/2011	4,81	4,75	4,8	33641096	4,77
07/11/2011	4,84	4,81	4,83	26896916	4,82
07/08/2011	4,86	4,8	4,83	26127857	4,84
07/07/2011	4,88	4,82	4,85	30133907	4,83
07/06/2011	4,9	4,82	4,89	43150658	4,83
07/05/2011	4,95	4,89	4,95	30213782	4,9
07/04/2011	4,97	4,92	4,95	30463415	4,95
07/01/2011	5	4,91	4,95	21869997	4,92
06/30/2011	5,01	4,92	4,94	37061160	4,94
06/29/2011	4,99	4,9	4,99	56057713	4,95
06/28/2011	5,02	4,96	5,02	34249963	4,99
06/27/2011	5,06	4,92	4,94	99461271	5
06/24/2011	4,97	4,8	4,84	71005699	4,96
06/23/2011	5,06	4,97	4,99	83312511	5,06
06/22/2011	5,01	4,93	4,95	47932194	4,99
06/21/2011	4,98	4,92	4,93	49897671	4,94
06/20/2011	4,95	4,9	4,92	31655533	4,92
06/17/2011	4,95	4,87	4,89	23243507	4,92
06/16/2011	4,9	4,86	4,88	33641941	4,87
06/15/2011	4,93	4,89	4,9	34432785	4,9
06/14/2011	4,96	4,9	4,93	37037405	4,91
06/13/2011	4,94	4,87	4,9	25591507	4,93
06/10/2011	4,95	4,86	4,88	45056664	4,91
06/08/2011	4,97	4,85	4,95	48083442	4,93
06/07/2011	4,99	4,92	4,92	33715142	4,95
06/03/2011	4,96	4,87	4,87	34748883	4,95
06/02/2011	5,01	4,83	5	51489390	4,88
06/01/2011	5,07	5,01	5,04	53117892	5,05
05/31/2011	5,09	4,96	5	53141938	5,04
05/30/2011	5,03	4,93	4,94	43880427	5
05/27/2011	4,99	4,92	4,96	31180934	4,93
05/26/2011	4,97	4,93	4,94	28712890	4,96
05/25/2011	4,97	4,9	4,97	25696937	4,91
05/24/2011	5,04	4,97	5	32710141	4,97
05/23/2011	5,13	4,97	5,11	63930409	4,99
05/20/2011	5,16	5,11	5,12	28107895	5,12
05/19/2011	5,14	5,09	5,12	21616904	5,12
05/18/2011	5,12	5,06	5,07	19154080	5,1
05/17/2011	5,09	5,04	5,07	34190284	5,06
05/16/2011	5,15	5,06	5,1	44402125	5,07
05/13/2011	5,14	5,05	5,09	33800793	5,12
05/12/2011	5,14	5,06	5,11	31276697	5,07

05/11/2011	5,18	5,11	5,15	17121172	5,13
05/10/2011	5,16	5,09	5,11	14651815	5,14
05/09/2011	5,18	5,09	5,13	22720941	5,1
05/06/2011	5,19	5,13	5,15	27698064	5,14
05/05/2011	5,2	5,05	5,1	65420263	5,19
05/04/2011	5,21	5,11	5,17	41865308	5,12
05/03/2011	5,25	5,18	5,19	44423500	5,2
04/29/2011	5,23	5,09	5,21	57975984	5,21
04/28/2011	5,28	5,16	5,19	40512212	5,19
04/27/2011	5,2	5,14	5,15	36383391	5,16
04/26/2011	5,17	5,12	5,13	27427430	5,12
04/25/2011	5,17	5,09	5,14	43460254	5,15
04/22/2011	5,26	5,13	5,26	35484350	5,18
04/21/2011	5,29	5,22	5,26	29552236	5,24
04/20/2011	5,31	5,22	5,26	66238678	5,23
04/19/2011	5,31	5,23	5,3	59303408	5,23
04/18/2011	5,34	5,24	5,26	95300221	5,34
04/15/2011	5,3	5,19	5,21	73537011	5,28
04/14/2011	5,25	5,17	5,18	95988457	5,22
04/13/2011	5,18	5,06	5,11	57664306	5,17
04/12/2011	5,14	5,08	5,12	57793061	5,12
04/11/2011	5,16	5,1	5,11	62312551	5,13
04/08/2011	5,11	5,05	5,08	46978196	5,1
04/07/2011	5,12	5,07	5,11	43172012	5,09
04/06/2011	5,12	5,02	5,03	84099765	5,09
04/01/2011	5,04	4,96	4,97	33876085	5,01
03/31/2011	5,03	4,96	5,03	40034775	4,97
03/30/2011	5,05	4,97	5,02	63465403	5,03
03/29/2011	5,09	5	5,02	83065079	5,02
03/28/2011	5,08	5,01	5,06	76361523	5,03
03/25/2011	5,07	5	5,02	72289231	5,04
03/24/2011	5,01	4,96	4,97	48622137	4,99
03/23/2011	4,98	4,91	4,91	38822234	4,97
03/22/2011	4,95	4,88	4,91	29738595	4,92
03/21/2011	4,9	4,84	4,86	32885622	4,89
03/18/2011	4,92	4,85	4,9	43271503	4,86
03/17/2011	4,9	4,84	4,85	37646853	4,89
03/16/2011	4,9	4,85	4,85	34968032	4,89
03/15/2011	4,88	4,79	4,86	57739672	4,86
03/14/2011	4,93	4,86	4,89	38716876	4,89
03/11/2011	4,95	4,89	4,92	30592653	4,9
03/10/2011	4,99	4,9	4,98	58049919	4,94
03/09/2011	5,03	4,99	5,02	34501263	4,99
03/08/2011	5,03	4,98	4,99	43780089	5
03/07/2011	5,01	4,95	4,97	62994944	4,99
03/04/2011	4,99	4,89	4,93	48261469	4,96
03/03/2011	5,02	4,86	4,88	1,24E+08	4,94
03/02/2011	4,91	4,82	4,83	39058288	4,87
03/01/2011	4,87	4,82	4,84	30696650	4,85
02/28/2011	4,87	4,81	4,86	46769485	4,82

02/25/2011	4,88	4,78	4,85	62176588	4,88
02/24/2011	4,87	4,81	4,83	43184630	4,85
02/23/2011	4,9	4,83	4,84	73550088	4,85
02/22/2011	4,89	4,82	4,89	61950914	4,85
02/21/2011	4,91	4,79	4,87	91381540	4,9
02/18/2011	4,92	4,86	4,9	78490632	4,9
02/17/2011	4,93	4,87	4,9	83146983	4,9
02/16/2011	4,96	4,87	4,92	1,05E+08	4,9
02/15/2011	4,98	4,91	4,95	96839838	4,94
02/14/2011	4,96	4,86	4,86	1,01E+08	4,95
02/11/2011	4,88	4,83	4,85	69024886	4,88
02/10/2011	4,87	4,79	4,81	53701982	4,86
02/09/2011	4,85	4,77	4,78	41607891	4,81
02/01/2011	4,85	4,76	4,78	39967461	4,82
01/31/2011	4,81	4,64	4,66	85849248	4,8
01/28/2011	4,69	4,64	4,67	37594132	4,66
01/27/2011	4,72	4,59	4,63	56738277	4,71
01/26/2011	4,68	4,63	4,66	30282211	4,66
01/25/2011	4,67	4,6	4,67	54739721	4,65
01/24/2011	4,74	4,64	4,72	46396152	4,67
01/21/2011	4,82	4,65	4,66	44224537	4,72
01/20/2011	4,77	4,65	4,77	29986609	4,66
01/19/2011	4,79	4,71	4,74	25088769	4,77
01/18/2011	4,79	4,69	4,71	44220577	4,74
01/17/2011	4,88	4,69	4,87	54372748	4,71
01/14/2011	4,94	4,87	4,91	57322559	4,91
01/13/2011	4,93	4,86	4,86	72154750	4,92
01/12/2011	4,89	4,8	4,84	50733928	4,86
01/11/2011	4,84	4,72	4,74	69903573	4,84
01/10/2011	4,83	4,71	4,71	97981050	4,77
01/07/2011	4,8	4,58	4,59	1,41E+08	4,73
01/06/2011	4,71	4,58	4,67	66005930	4,6
01/05/2011	4,69	4,63	4,64	50936846	4,65
01/04/2011	4,69	4,59	4,64	76217403	4,66
12/31/2010	4,6	4,54	4,55	42362371	4,58
12/30/2010	4,6	4,49	4,57	72640494	4,55
12/29/2010	4,58	4,53	4,56	30584874	4,57
12/28/2010	4,66	4,53	4,61	59112261	4,55
12/27/2010	4,74	4,62	4,72	68270730	4,63
12/24/2010	4,74	4,66	4,69	35515780	4,69
12/23/2010	4,77	4,68	4,7	44190131	4,69
12/22/2010	4,74	4,68	4,73	41691929	4,69
12/21/2010	4,77	4,64	4,66	48520591	4,71
12/20/2010	4,73	4,62	4,72	69646084	4,66
12/17/2010	4,75	4,69	4,74	31472242	4,72
12/16/2010	4,76	4,71	4,76	32244322	4,74
12/15/2010	4,8	4,75	4,77	34506296	4,76
12/14/2010	4,81	4,72	4,8	46414653	4,76
12/13/2010	4,79	4,71	4,71	45001610	4,78
12/10/2010	4,76	4,67	4,69	22460446	4,73

12/09/2010	4,8	4,68	4,77	32027110	4,69
12/08/2010	4,83	4,76	4,82	30655407	4,77
12/07/2010	4,86	4,75	4,83	33442282	4,84
12/06/2010	4,93	4,8	4,87	38554007	4,85
12/03/2010	4,87	4,8	4,84	30979901	4,84
12/02/2010	4,88	4,65	4,75	1,21E+08	4,87
12/01/2010	4,73	4,59	4,61	43545746	4,69
11/30/2010	4,71	4,57	4,68	56624609	4,63
11/29/2010	4,71	4,65	4,68	33348626	4,7
11/26/2010	4,74	4,67	4,74	39083844	4,7
11/25/2010	4,76	4,66	4,72	60353658	4,75
11/24/2010	4,79	4,6	4,6	1E+08	4,72
11/23/2010	4,67	4,55	4,66	62428846	4,6
11/22/2010	4,75	4,65	4,73	65777186	4,68
11/19/2010	4,81	4,68	4,81	61594433	4,78
11/18/2010	4,86	4,76	4,8	66471261	4,79
11/17/2010	4,86	4,75	4,78	64979682	4,78
11/16/2010	5,07	4,81	5,07	1,37E+08	4,83
11/15/2010	5,13	4,87	5,01	1,54E+08	5,1
11/04/2010	5,35	5,26	5,29	1,89E+08	5,34
11/03/2010	5,32	5,17	5,2	1,54E+08	5,28
11/02/2010	5,24	5,12	5,16	85168601	5,2
11/01/2010	5,16	5,07	5,07	54928376	5,14
10/29/2010	5,16	5,01	5,14	53037985	5,05
10/28/2010	5,18	5,08	5,13	68219046	5,15
10/27/2010	5,25	5,1	5,18	73096480	5,14
10/26/2010	5,29	5,16	5,25	64320759	5,18
10/25/2010	5,29	5,14	5,19	67725947	5,25
10/22/2010	5,23	5,12	5,16	79505586	5,2
10/21/2010	5,31	5,14	5,29	1,06E+08	5,19
10/20/2010	5,37	5,22	5,23	1,41E+08	5,29
10/19/2010	5,31	5,15	5,21	1,29E+08	5,28
10/18/2010	5,45	5,22	5,25	2,03E+08	5,23
10/15/2010	5,22	4,9	4,92	2,97E+08	5,18
10/14/2010	5	4,81	4,83	2,37E+08	4,92
10/13/2010	4,83	4,73	4,75	89913685	4,82
10/12/2010	4,76	4,7	4,73	86481767	4,75
10/11/2010	4,79	4,62	4,67	1,42E+08	4,76
10/08/2010	4,69	4,58	4,64	80021341	4,67
09/30/2010	4,61	4,54	4,54	40154393	4,6
09/29/2010	4,59	4,55	4,56	48993766	4,57
09/28/2010	4,58	4,52	4,54	42926967	4,56
09/27/2010	4,57	4,51	4,55	44704534	4,57
09/21/2010	4,56	4,51	4,52	25198175	4,56
09/20/2010	4,54	4,5	4,51	25909422	4,51
09/17/2010	4,54	4,48	4,53	39368448	4,51
09/16/2010	4,58	4,5	4,58	67476960	4,52
09/14/2010	4,67	4,6	4,65	32800926	4,62
09/13/2010	4,67	4,61	4,62	41070079	4,65
09/10/2010	4,66	4,6	4,66	46695559	4,63

09/09/2010	4,68	4,63	4,68	50758065	4,65
09/08/2010	4,7	4,66	4,69	36524171	4,68
09/07/2010	4,74	4,69	4,73	45255418	4,71
09/06/2010	4,74	4,68	4,69	60887603	4,73
09/03/2010	4,7	4,63	4,69	68674673	4,68
09/02/2010	4,73	4,66	4,7	46682962	4,69
09/01/2010	4,75	4,65	4,68	69142335	4,66
08/31/2010	4,71	4,67	4,7	35470557	4,68
08/30/2010	4,73	4,69	4,71	60490594	4,72
08/27/2010	4,71	4,67	4,69	24560334	4,7
08/26/2010	4,72	4,67	4,7	38203100	4,7
08/25/2010	4,78	4,66	4,77	82374668	4,7
08/24/2010	4,83	4,76	4,8	39297442	4,8
08/23/2010	4,85	4,78	4,78	39181901	4,8
08/20/2010	4,82	4,77	4,81	49264041	4,8
08/19/2010	4,84	4,76	4,78	55202390	4,82
08/18/2010	4,87	4,75	4,83	55014941	4,79
08/17/2010	4,84	4,79	4,81	36522138	4,82
08/16/2010	4,82	4,73	4,75	49180977	4,81
08/13/2010	4,76	4,72	4,73	35745133	4,75
08/12/2010	4,77	4,71	4,75	32282469	4,74
08/11/2010	4,79	4,75	4,76	40676499	4,77
08/10/2010	4,87	4,76	4,86	66447737	4,77
08/09/2010	4,88	4,83	4,86	34113390	4,85
08/06/2010	4,88	4,79	4,83	53927873	4,88
08/05/2010	4,91	4,81	4,89	52634677	4,83
08/04/2010	4,95	4,86	4,91	49367697	4,91
08/03/2010	5,01	4,92	5	55117337	4,93
08/02/2010	5,01	4,93	4,95	67830503	5
07/30/2010	4,99	4,93	4,96	40350315	4,96
07/29/2010	5,01	4,95	4,97	78792019	4,97
07/28/2010	5,01	4,87	4,92	1,04E+08	4,98
07/27/2010	4,93	4,85	4,88	55308278	4,91
07/26/2010	4,93	4,84	4,9	57285227	4,89
07/23/2010	4,93	4,86	4,89	85806066	4,9
07/22/2010	4,89	4,78	4,79	65765501	4,86
07/21/2010	4,83	4,78	4,83	47401742	4,8
07/20/2010	4,84	4,76	4,77	48027256	4,82
07/19/2010	4,8	4,67	4,69	37294721	4,78
07/16/2010	4,74	4,68	4,71	20580597	4,72
07/15/2010	4,86	4,7	4,81	43175413	4,72
07/14/2010	4,85	4,77	4,77	34303422	4,82
07/13/2010	4,82	4,73	4,8	35625486	4,77
07/12/2010	4,93	4,77	4,8	63318774	4,84
07/09/2010	4,85	4,66	4,71	53125942	4,8
07/08/2010	4,77	4,69	4,74	33045661	4,71
07/07/2010	4,95	4,87	4,93	50719017	4,94
07/06/2010	4,98	4,78	4,8	1,1E+08	4,94
07/05/2010	4,82	4,75	4,76	49710673	4,79
07/02/2010	4,81	4,7	4,71	60560087	4,78

07/01/2010	4,74	4,67	4,7	38982869	4,7
06/30/2010	4,79	4,67	4,72	56981900	4,71
06/29/2010	4,95	4,72	4,94	53419958	4,75
06/28/2010	4,98	4,91	4,92	25921082	4,92
06/25/2010	4,95	4,87	4,91	32818954	4,93
06/23/2010	4,99	4,91	4,97	36548806	4,94
06/22/2010	5,01	4,95	4,95	40877684	4,98
06/21/2010	5	4,79	4,83	96564073	4,97
06/18/2010	4,87	4,79	4,82	55059606	4,8
06/17/2010	4,86	4,81	4,82	30423564	4,83
06/11/2010	4,83	4,77	4,79	34095500	4,8
06/10/2010	4,81	4,73	4,77	51763286	4,77
06/09/2010	4,86	4,66	4,7	87808453	4,83
06/08/2010	4,76	4,66	4,73	39327412	4,69
06/07/2010	4,82	4,72	4,82	54422678	4,73
06/04/2010	4,89	4,84	4,89	38421555	4,86
06/03/2010	4,95	4,89	4,94	41816691	4,89
06/02/2010	4,94	4,87	4,91	60397101	4,92
06/01/2010	5,01	4,9	4,94	70210253	4,92
05/31/2010	5,05	4,96	4,99	44032305	4,96
05/28/2010	5,07	4,99	5,06	44834586	5,01
05/27/2010	5,04	4,94	5	56613875	5,03
05/26/2010	5,04	4,96	5,02	37500773	4,99
05/25/2010	5,1	4,99	5,08	81168768	5
05/24/2010	5,14	5,03	5,05	1,01E+08	5,12
05/21/2010	5,04	4,9	4,92	55882086	5,03
05/20/2010	5,06	4,98	5,01	43506700	5
05/19/2010	5,1	4,99	5,03	59161943	5,03
05/18/2010	5,08	4,97	5	79028354	5,06
05/17/2010	5,12	4,98	5,1	77790495	5
05/14/2010	5,21	5,08	5,15	71931684	5,15
05/13/2010	5,21	5,1	5,11	92488908	5,18
05/12/2010	5,18	4,98	5,01	1,11E+08	5,15
05/11/2010	5,2	4,99	5,18	97582046	5,04
05/10/2010	5,11	5	5,08	61742136	5,11
05/07/2010	5,11	4,95	5,01	93138183	5,08
05/06/2010	5,17	5,05	5,17	77825691	5,09
05/05/2010	5,21	5,08	5,17	53824355	5,19
05/04/2010	5,22	5,15	5,18	45687384	5,21
04/30/2010	5,27	5,17	5,22	73014256	5,25
04/29/2010	5,25	5,14	5,15	77581218	5,2
04/28/2010	5,14	5,05	5,07	49484102	5,13
04/27/2010	5,13	5,05	5,12	84194866	5,1
04/26/2010	5,2	5,12	5,18	51551564	5,14
04/23/2010	5,22	5,12	5,18	74177145	5,17
04/22/2010	5,32	5,15	5,32	1,7E+08	5,19
04/21/2010	5,36	5,27	5,32	56190947	5,35
04/20/2010	5,37	5,26	5,34	81233954	5,31
04/19/2010	5,51	5,3	5,49	1,57E+08	5,33
04/16/2010	5,63	5,54	5,62	78881844	5,55

04/15/2010	5,67	5,6	5,64	83566122	5,61
04/14/2010	5,69	5,6	5,67	67860336	5,63
04/13/2010	5,69	5,6	5,6	1,09E+08	5,67
04/12/2010	5,72	5,57	5,7	96095883	5,6
04/09/2010	5,71	5,65	5,66	41049567	5,69
04/08/2010	5,74	5,65	5,7	75888202	5,67
04/07/2010	5,73	5,67	5,7	46817036	5,7
04/06/2010	5,75	5,69	5,71	59186662	5,71
04/02/2010	5,74	5,65	5,72	73369503	5,69
04/01/2010	5,73	5,67	5,68	63978614	5,71
03/31/2010	5,74	5,65	5,73	62473821	5,67
03/30/2010	5,77	5,7	5,72	76786433	5,73
03/29/2010	5,76	5,61	5,62	1,74E+08	5,71
03/26/2010	5,61	5,49	5,51	95817549	5,58
03/25/2010	5,56	5,48	5,55	66832377	5,51
03/24/2010	5,61	5,54	5,58	86710096	5,56
03/23/2010	5,62	5,54	5,61	77850915	5,56
03/22/2010	5,64	5,56	5,6	74466659	5,6
03/19/2010	5,59	5,54	5,57	33354690	5,59
03/18/2010	5,64	5,54	5,6	67604636	5,56
03/17/2010	5,63	5,52	5,55	58458906	5,61
03/16/2010	5,56	5,49	5,54	37000356	5,55
03/15/2010	5,62	5,51	5,62	47029243	5,54
03/12/2010	5,67	5,59	5,64	35265039	5,61
03/11/2010	5,69	5,63	5,63	48101446	5,66
03/10/2010	5,7	5,61	5,64	34881841	5,63
03/09/2010	5,7	5,56	5,6	69368120	5,66
03/08/2010	5,63	5,57	5,62	39947250	5,61
03/05/2010	5,64	5,58	5,6	29973886	5,62
03/04/2010	5,69	5,58	5,69	56923811	5,59
03/03/2010	5,7	5,65	5,69	39120163	5,69
03/02/2010	5,74	5,67	5,7	35708074	5,69
03/01/2010	5,71	5,64	5,64	53709684	5,7
02/26/2010	5,68	5,62	5,67	65434240	5,63
02/25/2010	5,71	5,61	5,62	68429186	5,68
02/24/2010	5,61	5,53	5,55	32244143	5,61
02/23/2010	5,64	5,54	5,64	42499157	5,57
02/22/2010	5,69	5,63	5,68	34109683	5,64
02/12/2010	5,7	5,61	5,63	44002499	5,69
02/11/2010	5,62	5,56	5,59	30687845	5,61
02/10/2010	5,6	5,55	5,57	30471276	5,58
02/09/2010	5,61	5,5	5,55	51600505	5,55
02/08/2010	5,58	5,54	5,55	28063365	5,55
02/05/2010	5,61	5,53	5,6	76597723	5,55
02/04/2010	5,7	5,64	5,69	51065951	5,67
02/03/2010	5,77	5,55	5,61	1,04E+08	5,73
02/02/2010	5,7	5,57	5,59	85837501	5,6
02/01/2010	5,63	5,48	5,62	1,14E+08	5,59
01/29/2010	5,67	5,55	5,6	83062214	5,65
01/28/2010	5,69	5,59	5,66	83074293	5,63

01/27/2010	5,86	5,64	5,84	1,5E+08	5,66
01/26/2010	5,97	5,79	5,9	90452095	5,84
01/25/2010	6,06	5,9	5,94	1,16E+08	5,91
01/22/2010	6,1	5,79	5,84	2,52E+08	6,02
01/21/2010	5,92	5,78	5,82	1,05E+08	5,89
01/20/2010	5,94	5,72	5,92	1,18E+08	5,76
01/19/2010	5,95	5,87	5,91	93887543	5,9
01/18/2010	5,92	5,84	5,86	93812438	5,9
01/15/2010	5,91	5,8	5,9	98374358	5,88
01/14/2010	5,94	5,85	5,9	1,11E+08	5,89
01/13/2010	6,07	5,85	6	2E+08	5,86
01/12/2010	6,18	5,99	6,1	1,61E+08	6,17
01/11/2010	6,63	6,08	6,63	2,35E+08	6,14
01/08/2010	6,08	5,99	6,01	56480155	6,04
01/07/2010	6,15	6,01	6,11	1,21E+08	6,02
01/06/2010	6,23	6,1	6,2	1,06E+08	6,11
01/05/2010	6,26	6,08	6,15	1,23E+08	6,21
01/04/2010	6,27	6,12	6,21	1,14E+08	6,12
12/31/2009	6,21	6,09	6,09	1,85E+08	6,19
12/30/2009	6,12	5,89	5,93	1,92E+08	6,09
12/29/2009	5,94	5,84	5,88	67209356	5,92
12/28/2009	5,94	5,82	5,85	54970654	5,87
12/25/2009	5,9	5,81	5,85	41778696	5,82
12/24/2009	5,87	5,75	5,78	54866555	5,85
12/23/2009	5,78	5,68	5,73	53042918	5,76
12/22/2009	5,87	5,72	5,84	63107793	5,74
12/21/2009	5,93	5,79	5,84	87552658	5,84
12/18/2009	5,94	5,82	5,93	89047874	5,86
12/17/2009	6,09	5,95	6,05	72956921	5,96
12/16/2009	6,12	6,02	6,06	81407366	6,03
12/15/2009	6,15	6,06	6,1	94805051	6,08
12/14/2009	6,2	5,92	6	1,37E+08	6,14
12/11/2009	6,1	5,99	6,06	50722244	6,03
12/10/2009	6,11	6	6,05	70398845	6,04
12/09/2009	6,07	5,96	6,03	1,06E+08	6
12/08/2009	6,22	6,04	6,18	1,4E+08	6,08
12/07/2009	6,23	6,13	6,17	1,67E+08	6,2
12/04/2009	6,2	5,9	5,94	3,4E+08	6,2
12/03/2009	6,05	5,9	5,99	1,45E+08	5,97
12/02/2009	6,09	5,97	6	1,35E+08	6,01
12/01/2009	5,99	5,85	5,9	1,47E+08	5,96
11/30/2009	5,94	5,84	5,84	1,55E+08	5,93
11/27/2009	5,95	5,81	5,87	1,62E+08	5,85
11/26/2009	6,13	5,9	6,13	1,88E+08	5,92
11/25/2009	6,15	5,95	6,1	2,04E+08	6,13
11/24/2009	6,35	6,09	6,33	1,48E+08	6,1
11/23/2009	6,3	6,23	6,28	94505261	6,28
11/20/2009	6,31	6,23	6,3	1,44E+08	6,26
11/19/2009	6,44	6,28	6,35	1,24E+08	6,34
11/18/2009	6,4	6,25	6,28	1,56E+08	6,34

11/17/2009	6,35	6,18	6,18	2,4E+08	6,25
11/16/2009	6,15	6	6,01	2,11E+08	6,14
11/13/2009	5,99	5,9	5,93	94356832	5,99
11/12/2009	6,01	5,93	5,98	91083666	5,95
11/11/2009	6,01	5,94	6,01	85372151	5,98
11/10/2009	6,09	6,01	6,03	1,32E+08	6,02
11/09/2009	6,02	5,94	6,01	86798547	5,98
11/06/2009	6,07	5,97	6,05	1,32E+08	5,99
11/05/2009	6,05	5,93	5,95	1,47E+08	6
11/04/2009	5,99	5,88	5,95	1,35E+08	5,96
11/03/2009	6,01	5,92	5,97	1,47E+08	5,96
11/02/2009	6	5,71	5,74	1,63E+08	5,96
10/30/2009	5,91	5,8	5,86	87206647	5,86
10/29/2009	5,85	5,74	5,82	76342634	5,79
10/28/2009	5,94	5,8	5,91	70070164	5,9
10/27/2009	6,06	5,9	6,05	96523674	5,91
10/26/2009	6,13	6,06	6,11	1,24E+08	6,08
10/23/2009	6,09	5,93	5,94	1,58E+08	6,07
10/22/2009	5,98	5,9	5,97	70532140	5,9
10/21/2009	6,04	5,96	6	1,22E+08	5,99
10/20/2009	6,03	5,92	5,92	1,43E+08	5,99
10/19/2009	5,91	5,78	5,78	95859984	5,9
10/16/2009	5,93	5,74	5,91	76687599	5,83
10/15/2009	6	5,89	5,93	49905830	5,9
10/14/2009	5,95	5,86	5,9	83038258	5,89
10/13/2009	5,93	5,75	5,77	46846416	5,89
10/12/2009	6	5,71	5,91	1,07E+08	5,8
10/09/2009	5,81	5,65	5,69	78588414	5,8
09/30/2009	5,6	5,47	5,58	69457704	5,58
09/29/2009	5,61	5,47	5,54	60140828	5,55
09/28/2009	5,75	5,51	5,73	72279028	5,53
09/25/2009	5,79	5,65	5,76	62517045	5,74
09/24/2009	5,84	5,6	5,64	1,17E+08	5,78
09/23/2009	5,78	5,59	5,7	92281724	5,66
09/22/2009	5,86	5,7	5,74	91741249	5,74
09/21/2009	5,8	5,6	5,76	79844763	5,79
09/18/2009	6	5,71	5,96	1,07E+08	5,79
09/17/2009	6,04	5,93	5,93	1,09E+08	5,94
09/16/2009	5,98	5,83	5,92	1,04E+08	5,86
09/15/2009	6,07	5,94	6,05	1,01E+08	5,99
09/14/2009	6,1	5,95	6,04	92532547	6,05
09/11/2009	6,22	5,73	5,77	1,54E+08	6,02
09/10/2009	5,83	5,7	5,75	58522354	5,76
09/09/2009	5,82	5,71	5,79	63749363	5,76
09/08/2009	5,84	5,59	5,69	89425546	5,81
09/07/2009	5,84	5,66	5,79	87422346	5,7
09/04/2009	5,84	5,64	5,73	1,08E+08	5,69
09/03/2009	5,79	5,47	5,49	1,66E+08	5,73
09/02/2009	5,55	5,19	5,2	1,91E+08	5,53
09/01/2009	5,39	5,14	5,15	1,16E+08	5,25

08/31/2009	5,43	5,11	5,38	1,14E+08	5,14
08/28/2009	5,62	5,4	5,55	97989422	5,44
08/27/2009	5,66	5,48	5,53	66942874	5,57
08/26/2009	5,64	5,39	5,52	87084137	5,55
08/25/2009	5,76	5,38	5,75	1,32E+08	5,53
08/24/2009	5,88	5,7	5,85	99224034	5,78
08/21/2009	5,9	5,64	5,67	1,55E+08	5,83
08/20/2009	5,67	5,49	5,49	99960767	5,66
08/19/2009	5,75	5,44	5,67	1,23E+08	5,49
08/18/2009	5,78	5,47	5,67	1,78E+08	5,7
08/17/2009	6,05	5,66	5,9	2,03E+08	5,7
08/14/2009	6,11	5,81	6	2,14E+08	6
08/13/2009	6,12	5,62	5,75	2,45E+08	6,08
08/12/2009	6,03	5,74	6,01	1,69E+08	5,75
08/11/2009	6,04	5,95	6	96977523	6
08/10/2009	6,17	5,9	6,14	1,94E+08	5,99
08/07/2009	6,35	6,05	6,28	1,71E+08	6,11
08/06/2009	6,44	6,18	6,29	2,21E+08	6,29
08/05/2009	6,4	6,25	6,4	2,27E+08	6,35
08/04/2009	6,5	6,31	6,5	2,95E+08	6,42
08/03/2009	6,6	6,4	6,6	2,39E+08	6,54
07/31/2009	6,75	6,51	6,65	4E+08	6,6
07/30/2009	6,56	6,15	6,25	6,15E+08	6,52
07/29/2009	6,42	6,02	6,16	5,01E+08	6,15
07/28/2009	6,19	6,11	6,17	2,02E+08	6,18
07/27/2009	6,18	6,09	6,1	2,72E+08	6,16
07/24/2009	6,18	6,01	6,13	2,91E+08	6,08
07/23/2009	6,17	5,98	6,05	3,19E+08	6,12
07/22/2009	6,11	5,98	6,02	3,32E+08	6,06
07/21/2009	6,17	6,03	6,14	2,51E+08	6,04
07/20/2009	6,15	6,02	6,1	2,67E+08	6,14
07/17/2009	6,21	6,06	6,2	2,58E+08	6,1
07/16/2009	6,33	6,04	6,15	3,13E+08	6,22
07/15/2009	6,2	6,07	6,18	2,05E+08	6,13
07/14/2009	6,16	6,05	6,05	1,26E+08	6,14
07/13/2009	6,14	6,01	6,12	1,71E+08	6,03
07/10/2009	6,25	6,13	6,19	1,28E+08	6,16
07/09/2009	6,2	6,08	6,16	1,68E+08	6,18
07/08/2009	6,35	6,05	6,3	3,65E+08	6,2
07/07/2009	6,56	6,36	6,56	1,78E+08	6,38
07/06/2009	6,66	6,4	6,4	1,95E+08	6,58
07/03/2009	6,42	6,25	6,3	1,33E+08	6,4
07/02/2009	6,44	6,15	6,19	1,91E+08	6,36
07/01/2009	6,22	5,97	6	1,94E+08	6,2
06/30/2009	6,22	6,01	6,13	1,24E+08	6,03
06/29/2009	6,2	6,08	6,16	1,41E+08	6,13
06/26/2009	6,22	6,1	6,11	1,3E+08	6,17
06/25/2009	6,2	6	6,07	1,33E+08	6,1
06/24/2009	6,19	5,98	6,16	2,34E+08	6,07
06/23/2009	6,45	5,9	5,96	3,48E+08	6,24

06/22/2009	6,13	5,95	5,95	2,22E+08	6,04
06/19/2009	6,03	5,84	5,87	2,83E+08	5,91
06/18/2009	6,02	5,59	5,59	3,45E+08	5,87
06/17/2009	5,64	5,45	5,59	1,25E+08	5,58
06/16/2009	5,62	5,48	5,52	2,13E+08	5,57
06/15/2009	5,64	5,18	5,18	2,85E+08	5,6
06/12/2009	5,35	5,14	5,33	1,83E+08	5,18
06/10/2009	5,36	5,19	5,25	1,74E+08	5,3
06/09/2009	5,36	5,12	5,13	3,38E+08	5,27
06/08/2009	5,22	4,85	4,85	3,89E+08	5,12
06/05/2009	4,99	4,83	4,9	1,65E+08	4,84
06/04/2009	4,99	4,8	4,82	3,42E+08	4,9
06/03/2009	4,85	4,67	4,68	2,73E+08	4,85
06/02/2009	4,79	4,63	4,74	2,01E+08	4,68
06/01/2009	4,73	4,61	4,61	2,12E+08	4,71
05/27/2009	4,62	4,44	4,49	1,59E+08	4,58
05/26/2009	4,51	4,45	4,5	69269531	4,46
05/25/2009	4,52	4,41	4,42	1,11E+08	4,5
05/22/2009	4,54	4,46	4,48	74404475	4,5
05/21/2009	4,59	4,48	4,54	1,18E+08	4,49
05/20/2009	4,62	4,55	4,61	90130985	4,56
05/19/2009	4,65	4,59	4,64	1,42E+08	4,61
05/18/2009	4,59	4,52	4,58	94749173	4,58
05/15/2009	4,63	4,58	4,6	1,08E+08	4,6
05/14/2009	4,63	4,56	4,61	1,45E+08	4,58
05/13/2009	4,7	4,61	4,69	2E+08	4,64
05/12/2009	4,68	4,57	4,61	1,87E+08	4,67
05/11/2009	4,85	4,64	4,75	2,88E+08	4,65
05/08/2009	4,72	4,56	4,59	2,75E+08	4,71
05/07/2009	4,67	4,52	4,54	2,86E+08	4,61
05/06/2009	4,55	4,47	4,5	1,65E+08	4,52
05/05/2009	4,59	4,47	4,54	1,91E+08	4,5
05/04/2009	4,51	4,41	4,42	1,31E+08	4,49
04/30/2009	4,46	4,38	4,45	1,03E+08	4,41
04/29/2009	4,47	4,3	4,32	1,28E+08	4,43
04/28/2009	4,36	4,29	4,33	93882539	4,32
04/27/2009	4,38	4,29	4,33	1,18E+08	4,35
04/24/2009	4,39	4,34	4,37	94592242	4,35
04/23/2009	4,4	4,31	4,38	1,52E+08	4,36
04/22/2009	4,58	4,41	4,49	2,24E+08	4,42
04/21/2009	4,49	4,43	4,49	1,33E+08	4,47
04/20/2009	4,53	4,45	4,46	1,06E+08	4,53
04/17/2009	4,53	4,43	4,51	1,3E+08	4,47
04/16/2009	4,56	4,44	4,52	1,75E+08	4,51
04/15/2009	4,54	4,43	4,53	1,42E+08	4,52
04/14/2009	4,61	4,5	4,56	1,61E+08	4,56
04/13/2009	4,6	4,52	4,57	2,1E+08	4,57
04/10/2009	4,53	4,45	4,48	1,52E+08	4,52
04/09/2009	4,49	4,33	4,37	1,37E+08	4,43
04/08/2009	4,53	4,35	4,52	1,86E+08	4,36

04/07/2009	4,61	4,5	4,52	2,3E+08	4,53
04/03/2009	4,6	4,41	4,44	3,76E+08	4,5
04/02/2009	4,46	4,33	4,34	3,35E+08	4,39
04/01/2009	4,35	4,27	4,33	2,27E+08	4,32
03/31/2009	4,33	4,21	4,25	1,51E+08	4,3
03/30/2009	4,39	4,31	4,37	1,74E+08	4,31
03/27/2009	4,45	4,34	4,41	3,89E+08	4,36
03/25/2009	4,31	4,2	4,26	1,55E+08	4,2
03/24/2009	4,39	4,26	4,34	2,11E+08	4,28
03/23/2009	4,28	4,19	4,22	1,92E+08	4,26
03/20/2009	4,28	4,17	4,23	1,64E+08	4,21
03/19/2009	4,24	4,19	4,22	1,05E+08	4,24
03/18/2009	4,25	4,18	4,22	1,39E+08	4,19
03/17/2009	4,22	4,09	4,13	1,89E+08	4,21
03/16/2009	4,13	4,03	4,07	81593427	4,12
03/13/2009	4,14	4,06	4,09	83853999	4,07
03/12/2009	4,09	4	4,08	1,02E+08	4,07
03/11/2009	4,25	4,08	4,22	1,47E+08	4,09
03/10/2009	4,13	4,03	4,05	1,17E+08	4,11
03/09/2009	4,34	4,1	4,26	2,03E+08	4,1
03/06/2009	4,31	4,2	4,2	1,59E+08	4,22
03/05/2009	4,38	4,15	4,22	4,3E+08	4,3
03/04/2009	4,25	3,98	3,99	3,02E+08	4,19
03/03/2009	4,02	3,94	3,97	78526916	3,99
03/02/2009	4,09	3,97	4,04	1,04E+08	4,04
02/27/2009	4,14	4,02	4,02	1,58E+08	4,07
02/26/2009	4,23	4,02	4,11	1,76E+08	4,06
02/25/2009	4,18	4	4,11	1,75E+08	4,16
02/24/2009	4,25	4,03	4,23	2,52E+08	4,08
02/23/2009	4,32	4,13	4,23	2,21E+08	4,29
02/20/2009	4,27	4,19	4,23	1,02E+08	4,26
02/19/2009	4,29	4,18	4,26	1,33E+08	4,24
02/18/2009	4,43	4,21	4,36	1,87E+08	4,25
02/17/2009	4,7	4,43	4,57	2,93E+08	4,44
02/16/2009	4,57	4,43	4,43	2,6E+08	4,56
02/13/2009	4,44	4,23	4,29	2,28E+08	4,41
02/12/2009	4,45	4,18	4,43	2,12E+08	4,31
02/11/2009	4,45	4,26	4,29	2,47E+08	4,43
02/10/2009	4,39	4,27	4,3	2,21E+08	4,36
02/09/2009	4,44	4,27	4,36	1,89E+08	4,33
02/06/2009	4,31	4,15	4,15	2,11E+08	4,28
02/05/2009	4,26	4,11	4,18	1,8E+08	4,13
02/04/2009	4,2	4,08	4,1	2,07E+08	4,19
02/03/2009	4,08	4	4,02	1E+08	4,08
02/02/2009	4,05	4	4,04	49625564	4,02
01/23/2009	4,05	3,99	4,05	73843701	4
01/22/2009	4,1	3,99	4,1	82725793	4,06
01/21/2009	4,1	3,98	3,98	1,45E+08	4,07
01/20/2009	4,1	3,98	4	1,41E+08	4,06
01/19/2009	4,15	3,9	3,9	3,51E+08	4,04

01/16/2009	3,9	3,72	3,73	3,08E+08	3,85
01/15/2009	3,77	3,68	3,77	2,37E+08	3,7
01/14/2009	3,81	3,67	3,68	81717748	3,79
01/13/2009	3,71	3,67	3,7	95289087	3,68
01/12/2009	3,8	3,74	3,76	85281265	3,75
01/09/2009	3,78	3,69	3,72	1,06E+08	3,76
01/08/2009	3,8	3,68	3,8	1,61E+08	3,72
01/07/2009	3,96	3,86	3,96	1,37E+08	3,87
01/06/2009	3,98	3,87	3,89	1,2E+08	3,97
01/05/2009	3,9	3,82	3,87	81877207	3,89
12/31/2008	3,86	3,8	3,83	46409615	3,83
12/30/2008	3,93	3,81	3,89	54645911	3,83
12/29/2008	3,92	3,85	3,9	48095316	3,89
12/26/2008	3,98	3,89	3,96	61660134	3,95
12/25/2008	4,02	3,92	3,97	43492186	3,96
12/24/2008	4,01	3,92	3,94	54751027	3,95
12/23/2008	4,1	3,96	4,1	1,06E+08	3,97
12/22/2008	4,16	4,06	4,15	60164383	4,08
12/19/2008	4,2	4,12	4,15	1,08E+08	4,15
12/18/2008	4,22	4,05	4,1	1,61E+08	4,2
12/17/2008	4,16	4,04	4,15	1,37E+08	4,12
12/16/2008	4,18	4,01	4,15	69990461	4,14
12/15/2008	4,28	4,1	4,23	77418695	4,18
12/12/2008	4,37	4,18	4,33	71624088	4,19
12/11/2008	4,5	4,35	4,47	88631028	4,37
12/10/2008	4,52	4,34	4,35	1,05E+08	4,51
12/09/2008	4,55	4,35	4,54	1,12E+08	4,36
12/08/2008	4,58	4,38	4,42	1,38E+08	4,51
12/05/2008	4,41	4,32	4,36	63999895	4,39
12/04/2008	4,5	4,35	4,37	1,65E+08	4,38
12/03/2008	4,27	4,13	4,14	1,02E+08	4,25
12/02/2008	4,08	3,98	4,04	79287546	4,04
12/01/2008	4,14	4,01	4,11	50127301	4,1
11/28/2008	4,32	4,1	4,32	51921530	4,15
11/27/2008	4,6	4,3	4,55	1,18E+08	4,32
11/26/2008	4,32	4,23	4,25	33400570	4,29
11/25/2008	4,38	4,21	4,33	47082600	4,25
11/24/2008	4,42	4,25	4,37	48051946	4,25
11/21/2008	4,52	4,19	4,28	1,03E+08	4,42
11/20/2008	4,47	4,3	4,39	72016026	4,38
11/19/2008	4,5	4,21	4,27	93767805	4,47
11/18/2008	4,73	4,25	4,65	1,48E+08	4,29
11/17/2008	4,68	4,39	4,47	95890587	4,55
11/14/2008	4,61	4,49	4,51	98651524	4,56
11/13/2008	4,54	4,32	4,35	96457512	4,5
11/12/2008	4,43	4,29	4,3	38141806	4,39
11/11/2008	4,5	4,32	4,38	86822304	4,35
11/10/2008	4,42	4,18	4,18	1,15E+08	4,39
11/07/2008	4,17	3,91	3,94	41362754	4,09
11/06/2008	4,03	3,96	4	33553777	4

11/05/2008	4,2	3,94	3,94	84713363	4,09
11/04/2008	3,97	3,86	3,89	37900807	3,95
11/03/2008	3,95	3,8	3,83	50672273	3,9
10/31/2008	3,89	3,79	3,82	34234325	3,83
10/30/2008	3,95	3,68	3,75	84560840	3,86
10/29/2008	3,93	3,68	3,91	67340219	3,7
10/28/2008	3,93	3,56	3,58	87541372	3,88
10/27/2008	3,8	3,58	3,8	74390084	3,69
10/24/2008	3,99	3,8	3,99	84064619	3,89
10/23/2008	4,08	3,85	4,08	78723880	4
10/22/2008	4,21	4,11	4,19	40092399	4,16
10/21/2008	4,27	4,18	4,24	40732127	4,25
10/20/2008	4,26	4,08	4,16	38908298	4,25
10/17/2008	4,23	4,15	4,18	24263025	4,19
10/16/2008	4,29	4,08	4,27	66656415	4,15
10/15/2008	4,48	4,3	4,3	57444579	4,42
10/14/2008	4,7	4,3	4,55	98623953	4,32
10/13/2008	4,4	4,09	4,09	97589457	4,39
10/10/2008	4,21	3,99	4	84054090	4,11
10/09/2008	4,36	4,13	4,36	69145759	4,21
10/08/2008	4,42	4,17	4,3	79830935	4,23
10/07/2008	4,55	4,18	4,29	67375758	4,47
10/06/2008	4,65	4,41	4,65	85006086	4,44
09/26/2008	4,79	4,58	4,75	1,03E+08	4,73
09/25/2008	4,89	4,47	4,53	1,7E+08	4,71
09/24/2008	4,59	4,33	4,47	2,05E+08	4,58
09/23/2008	4,83	4,47	4,61	6E+08	4,66
09/22/2008	4,61	4,61	4,61	91982798	4,61
09/19/2008	4,19	4,19	4,19	21138589	4,19
09/18/2008	4,1	3,46	3,65	2,23E+08	3,81
09/17/2008	4,2	3,83	4,11	1,36E+08	3,83
09/16/2008	4,5	4,26	4,5	1,01E+08	4,26
09/12/2008	4,84	4,71	4,77	21366088	4,73
09/11/2008	4,95	4,77	4,93	33411016	4,79
09/10/2008	5,05	4,82	4,96	27392207	4,95
09/09/2008	5,05	4,93	5,03	32882157	4,99
09/08/2008	5,08	4,96	4,97	53378339	5
09/05/2008	5	4,92	4,99	33253662	4,93
09/04/2008	5,12	5,03	5,12	51525912	5,08
09/03/2008	5,25	5,09	5,19	37465091	5,12
09/02/2008	5,27	5,15	5,27	29328219	5,19
09/01/2008	5,48	5,24	5,44	30245443	5,28
08/29/2008	5,55	5,38	5,39	43034909	5,48
08/28/2008	5,42	5,32	5,32	23539673	5,37
08/27/2008	5,41	5,24	5,3	31619301	5,32
08/26/2008	5,39	5,19	5,27	31846281	5,31
08/25/2008	5,39	5,28	5,33	23741072	5,32
08/22/2008	5,37	5,18	5,3	22239836	5,3
08/21/2008	5,56	5,3	5,45	55144823	5,32
08/20/2008	5,59	5,02	5,11	73025319	5,51

08/19/2008	5,19	5,02	5,05	31627756	5,12
08/18/2008	5,41	5,1	5,4	33638167	5,11
08/15/2008	5,45	5,36	5,4	30154655	5,39
08/14/2008	5,5	5,36	5,5	35818427	5,41
08/13/2008	5,67	5,41	5,65	41770668	5,53
08/12/2008	5,75	5,57	5,63	26999620	5,69
08/11/2008	5,99	5,6	5,75	55942000	5,65
08/08/2008	5,98	5,73	5,96	41104515	5,74
08/07/2008	6,09	5,88	5,98	29424692	5,98
08/06/2008	6,1	5,75	5,89	38233612	5,98
08/05/2008	5,97	5,81	5,95	23860262	5,82
08/04/2008	6,01	5,87	5,95	21729419	5,89
08/01/2008	6,08	5,79	5,88	44045566	5,99
07/31/2008	6,06	5,85	6,03	27676453	5,88
07/30/2008	6,1	5,96	6,05	24642789	6,01
07/29/2008	6,05	5,93	6,04	32448484	5,97
07/28/2008	6,23	6,09	6,11	56803817	6,1
07/25/2008	6,12	6,01	6,04	35278035	6,06
07/24/2008	6,14	6,04	6,04	50629400	6,13
07/23/2008	6,1	5,97	6	46023782	6,01
07/22/2008	6,03	5,95	5,98	25898578	5,95
07/21/2008	6,04	5,76	5,8	58677064	6,01
07/18/2008	5,9	5,66	5,8	51999587	5,84
07/17/2008	5,89	5,68	5,8	38060263	5,73
07/16/2008	5,82	5,62	5,82	45526463	5,71
07/15/2008	6,14	5,82	6,12	53836216	5,86
07/14/2008	6,18	6,03	6,05	29540119	6,11
07/11/2008	6,2	6	6,18	50504901	6,1
07/10/2008	6,32	6	6,04	1,19E+08	6,17
07/09/2008	6,19	5,92	5,92	1,12E+08	6,12
07/08/2008	6,02	5,78	5,95	62278650	5,88
07/07/2008	5,99	5,7	5,73	89594018	5,93
07/04/2008	5,81	5,65	5,74	32402514	5,71
07/03/2008	5,84	5,56	5,67	59580090	5,72
07/02/2008	5,78	5,67	5,76	39749813	5,71
07/01/2008	5,97	5,68	5,93	73046369	5,7
06/30/2008	6,03	5,87	5,95	47180077	5,91
06/27/2008	6,08	5,91	6,08	89823061	6,01
06/26/2008	6,35	6,2	6,31	51678900	6,25
06/25/2008	6,36	6,13	6,16	68482688	6,31
06/24/2008	6,3	6,01	6,05	44827091	6,18
06/23/2008	6,15	5,99	6,08	37319768	6,11
06/20/2008	6,4	5,9	6	70551081	6,1
06/19/2008	6,29	5,93	6,28	47323892	6
06/18/2008	6,34	6,02	6,08	66845098	6,3
06/17/2008	6,3	6,06	6,23	33393258	6,08
06/16/2008	6,37	6,13	6,24	43249042	6,21
06/13/2008	6,43	6,19	6,35	50709565	6,23
06/11/2008	6,5	6,35	6,43	53789651	6,4
06/10/2008	6,74	6,39	6,7	77660722	6,43

06/06/2008	7,05	6,95	7,02	16678891	6,97
06/05/2008	7,03	6,9	6,95	22221654	7,02
06/04/2008	7,1	6,9	7,08	48001797	6,95
06/03/2008	7,2	7,05	7,16	33079325	7,08
06/02/2008	7,24	7,06	7,08	34407175	7,16
05/30/2008	7,2	7,05	7,09	25399048	7,15
05/29/2008	7,23	7,1	7,23	35263371	7,1
05/28/2008	7,29	7,05	7,11	59606547	7,24
05/26/2008	7,15	7	7,15	42794049	7,04
05/23/2008	7,3	7,03	7,05	56514535	7,19
05/22/2008	7,17	7	7,11	45700823	7,05
05/21/2008	7,25	6,98	7,08	71209461	7,18
05/20/2008	7,55	7,08	7,5	67215471	7,13
05/19/2008	7,67	7,43	7,58	43133873	7,5
05/16/2008	7,7	7,52	7,6	45210629	7,63
05/15/2008	7,9	7,61	7,79	75036389	7,62
05/14/2008	7,77	7,47	7,47	1,09E+08	7,76
05/13/2008	7,59	7,38	7,43	93866189	7,46
05/12/2008	7,74	7,42	7,51	96735415	7,65
05/09/2008	7,92	7,5	7,88	1,24E+08	7,64
05/08/2008	7,84	7,65	7,69	67937940	7,83
05/07/2008	8,13	7,76	8,03	1,15E+08	7,77
05/06/2008	8,21	8,02	8,2	1,3E+08	8,06
05/05/2008	8,44	8,18	8,38	1,15E+08	8,29
04/30/2008	8,37	8	8	2,67E+08	8,35
04/29/2008	8,03	7,82	7,84	98584193	7,93
04/28/2008	8,04	7,76	7,8	1,24E+08	7,83
04/25/2008	8,08	7,81	7,92	1,55E+08	7,83
04/24/2008	8,06	7,65	7,88	4,3E+08	8,04
04/23/2008	7,47	6,92	6,93	2,13E+08	7,33
04/22/2008	7,05	6,58	6,69	83122637	7,03
04/21/2008	7,1	6,6	7,08	85283525	6,75
04/18/2008	6,89	6,58	6,83	60685348	6,6
04/17/2008	7,16	6,77	6,91	36914492	6,86
04/16/2008	7,07	6,89	7,04	24211504	6,92
04/15/2008	7,04	6,7	6,9	49729775	7,03
04/14/2008	7,24	6,9	7,18	81841773	6,92
04/11/2008	7,37	7,21	7,25	47915304	7,34
04/10/2008	7,24	6,99	7,07	59789567	7,22
04/09/2008	7,43	7,07	7,38	81891790	7,08
04/08/2008	7,54	7,36	7,45	1,07E+08	7,43
04/07/2008	7,5	7,21	7,35	1,23E+08	7,44
04/03/2008	7,36	7,01	7,09	97999831	7,35
04/02/2008	7,36	6,99	7,07	2,59E+08	7,2
04/01/2008	7,04	6,76	6,85	99102340	6,88
03/31/2008	7,02	6,7	6,75	63756860	6,81
03/28/2008	7,07	6,48	6,5	1,37E+08	6,98
03/27/2008	6,86	6,46	6,85	1,26E+08	6,57
03/26/2008	7,13	6,91	7,05	47643259	6,95
03/25/2008	7	6,76	6,85	71984025	6,95

Bank of China

Date	High	Low	Open	Volume	Close
07/02/2013	2,72	2,66	2,72	36787890	2,7
07/01/2013	2,73	2,65	2,69	53980643	2,72
06/28/2013	2,72	2,65	2,65	65679383	2,71
06/27/2013	2,66	2,59	2,59	52947765	2,65
06/26/2013	2,6	2,53	2,58	45716554	2,58
06/25/2013	2,58	2,48	2,53	62631648	2,57
06/24/2013	2,62	2,53	2,62	53775204	2,54
06/21/2013	2,64	2,6	2,63	34264820	2,62
06/20/2013	2,71	2,63	2,7	30774929	2,64
06/19/2013	2,73	2,69	2,72	24825153	2,7
06/18/2013	2,78	2,69	2,78	52072308	2,73
06/17/2013	2,95	2,89	2,91	48671336	2,92
06/14/2013	2,91	2,87	2,87	33919372	2,9
06/13/2013	2,91	2,82	2,9	77290551	2,88
06/07/2013	2,95	2,9	2,94	24941321	2,91
06/06/2013	2,96	2,93	2,95	22383375	2,93
06/05/2013	2,97	2,94	2,95	17018451	2,95
06/04/2013	2,96	2,94	2,95	21173720	2,95
06/03/2013	2,96	2,94	2,96	33912362	2,96
05/31/2013	2,97	2,95	2,97	17194939	2,95
05/30/2013	2,98	2,95	2,96	21980515	2,96
05/29/2013	2,99	2,96	2,98	28097825	2,97
05/28/2013	2,99	2,94	2,95	43967657	2,98
05/27/2013	2,97	2,93	2,94	25687068	2,95
05/24/2013	2,95	2,93	2,94	16188343	2,94
05/23/2013	2,96	2,93	2,95	30817303	2,93
05/22/2013	2,97	2,95	2,95	30481207	2,96
05/21/2013	2,96	2,94	2,95	19955062	2,96
05/20/2013	2,98	2,93	2,93	62667031	2,96
05/17/2013	2,94	2,9	2,9	47558171	2,93
05/16/2013	2,91	2,88	2,89	35712262	2,91
05/15/2013	2,9	2,88	2,88	17556555	2,89
05/14/2013	2,91	2,87	2,9	24387466	2,88
05/13/2013	2,92	2,9	2,91	17163515	2,9
05/10/2013	2,92	2,9	2,9	23884481	2,91
05/09/2013	2,92	2,9	2,91	32188755	2,9
05/08/2013	2,92	2,89	2,9	37522265	2,91
05/07/2013	2,9	2,89	2,9	20190674	2,9
05/06/2013	2,91	2,88	2,89	38918079	2,9
05/03/2013	2,9	2,86	2,87	45797545	2,89
05/02/2013	2,88	2,85	2,87	47336824	2,86
04/26/2013	2,9	2,86	2,89	34709644	2,87
04/25/2013	2,9	2,88	2,9	20722553	2,9
04/24/2013	2,91	2,86	2,87	35225451	2,9
04/23/2013	2,91	2,86	2,91	31232031	2,87
04/22/2013	2,92	2,9	2,91	27674741	2,91

04/19/2013	2,92	2,87	2,87	54277165	2,92
04/18/2013	2,88	2,86	2,87	21432765	2,88
04/17/2013	2,9	2,86	2,9	30769373	2,88
04/16/2013	2,91	2,88	2,91	35535527	2,89
04/15/2013	2,92	2,89	2,92	35786383	2,91
04/12/2013	2,92	2,9	2,91	22092028	2,92
04/11/2013	2,93	2,9	2,92	15664767	2,91
04/10/2013	2,93	2,9	2,91	14664254	2,91
04/09/2013	2,93	2,91	2,92	17545778	2,91
04/08/2013	2,93	2,89	2,92	32589528	2,91
04/03/2013	2,96	2,92	2,93	23831098	2,94
04/02/2013	2,93	2,91	2,91	18255420	2,93
04/01/2013	2,93	2,9	2,91	18407056	2,91
03/29/2013	2,93	2,89	2,91	22026362	2,92
03/28/2013	2,97	2,89	2,97	87848549	2,9
03/27/2013	3,01	2,97	3	30009436	2,98
03/26/2013	3	2,95	3	30573894	2,99
03/25/2013	3	2,98	2,99	29923644	2,99
03/22/2013	2,99	2,96	2,98	20272620	2,98
03/21/2013	3	2,96	2,98	33252447	2,98
03/20/2013	2,98	2,91	2,92	68793965	2,98
03/19/2013	2,94	2,9	2,92	41717860	2,92
03/18/2013	2,97	2,9	2,96	43492425	2,92
03/15/2013	2,98	2,92	2,93	49466003	2,97
03/14/2013	2,95	2,91	2,92	24270235	2,94
03/13/2013	2,95	2,91	2,94	20198460	2,92
03/12/2013	2,97	2,93	2,96	39798800	2,95
03/11/2013	2,97	2,93	2,95	24349165	2,95
03/08/2013	2,97	2,94	2,95	27116104	2,95
03/07/2013	2,98	2,93	2,95	48318138	2,94
03/06/2013	2,99	2,94	2,98	56981907	2,97
03/05/2013	2,98	2,9	2,91	61716182	2,97
03/04/2013	2,99	2,9	2,97	69501213	2,91
03/01/2013	3,02	2,96	3,01	53638096	2,99
02/28/2013	3,03	2,95	2,98	77655031	3,01
02/27/2013	2,99	2,95	2,95	49200105	2,98
02/26/2013	3,02	2,95	2,98	44943234	2,96
02/25/2013	3	2,97	2,97	34091516	2,98
02/22/2013	3	2,96	2,97	46940645	2,97
02/21/2013	3,04	2,96	3,03	81415478	2,97
02/20/2013	3,06	3,01	3,06	52190013	3,04
02/19/2013	3,09	3,03	3,08	56170826	3,05
02/18/2013	3,11	3,07	3,1	52600713	3,08
02/08/2013	3,1	3,07	3,08	50345382	3,09
02/07/2013	3,15	3,06	3,15	1,19E+08	3,08
02/06/2013	3,17	3,12	3,16	1,03E+08	3,15
02/05/2013	3,23	3,15	3,2	1,18E+08	3,16
02/04/2013	3,26	3,15	3,16	1,34E+08	3,22
02/01/2013	3,17	3,08	3,11	1,31E+08	3,17
01/31/2013	3,16	3,09	3,1	1,58E+08	3,12

01/30/2013	3,12	3	3,02	1,9E+08	3,11
01/29/2013	3,04	3	3,02	92884322	3,03
01/28/2013	3,03	2,96	2,98	73459812	3,02
01/25/2013	3	2,96	2,98	43193134	2,96
01/24/2013	3,05	2,95	2,96	85965430	2,99
01/23/2013	2,97	2,94	2,97	60097441	2,97
01/22/2013	3,02	2,94	2,96	83633156	2,98
01/21/2013	2,97	2,95	2,97	36148491	2,96
01/18/2013	2,98	2,94	2,95	30687006	2,97
01/17/2013	2,96	2,93	2,94	21151659	2,95
01/16/2013	2,98	2,92	2,97	31839015	2,95
01/15/2013	2,99	2,96	2,98	33201252	2,97
01/14/2013	2,99	2,91	2,92	41775001	2,98
01/11/2013	2,95	2,91	2,95	29859191	2,93
01/10/2013	2,95	2,93	2,93	17942408	2,94
01/09/2013	2,96	2,92	2,93	40122182	2,93
01/08/2013	2,96	2,92	2,95	45421333	2,94
01/07/2013	2,99	2,94	2,95	39926588	2,95
01/04/2013	2,96	2,93	2,94	60834358	2,96
12/31/2012	2,93	2,88	2,89	43590225	2,92
12/28/2012	2,9	2,86	2,87	29718764	2,89
12/27/2012	2,91	2,86	2,9	38526509	2,87
12/26/2012	2,91	2,88	2,91	32497772	2,89
12/25/2012	2,93	2,84	2,85	56187224	2,92
12/24/2012	2,87	2,84	2,85	21298067	2,86
12/21/2012	2,88	2,84	2,87	24188557	2,85
12/20/2012	2,89	2,86	2,88	24911930	2,87
12/19/2012	2,9	2,88	2,9	26096019	2,89
12/18/2012	2,92	2,87	2,89	50466519	2,9
12/17/2012	2,92	2,87	2,92	60555832	2,89
12/14/2012	2,95	2,82	2,83	98018112	2,92
12/13/2012	2,84	2,8	2,83	36295046	2,83
12/12/2012	2,85	2,82	2,84	19642962	2,84
12/11/2012	2,85	2,82	2,84	24316263	2,84
12/10/2012	2,85	2,79	2,8	71108460	2,83
12/07/2012	2,81	2,75	2,77	57177301	2,79
12/06/2012	2,78	2,75	2,77	31955150	2,77
12/05/2012	2,79	2,72	2,74	73323157	2,77
12/04/2012	2,75	2,72	2,74	17632553	2,74
12/03/2012	2,76	2,72	2,75	29262045	2,74
11/30/2012	2,77	2,72	2,76	33053061	2,76
11/29/2012	2,78	2,73	2,75	35540208	2,76
11/28/2012	2,76	2,73	2,74	26250336	2,75
11/27/2012	2,76	2,72	2,73	32769369	2,75
11/26/2012	2,77	2,73	2,75	14826025	2,74
11/23/2012	2,78	2,74	2,75	19939042	2,76
11/22/2012	2,77	2,72	2,74	25141583	2,76
11/21/2012	2,77	2,72	2,77	28562682	2,75
11/20/2012	2,79	2,71	2,76	38301961	2,78
11/19/2012	2,77	2,72	2,75	20807602	2,76

11/16/2012	2,8	2,71	2,8	20829989	2,75
11/15/2012	2,83	2,79	2,81	30483019	2,81
11/14/2012	2,84	2,78	2,81	35653482	2,83
11/13/2012	2,83	2,78	2,82	43657889	2,83
11/12/2012	2,84	2,8	2,82	43504676	2,83
11/09/2012	2,83	2,79	2,8	29689720	2,83
11/08/2012	2,83	2,78	2,8	27154117	2,82
11/07/2012	2,82	2,77	2,79	17926739	2,81
11/06/2012	2,8	2,75	2,77	20014968	2,8
11/05/2012	2,79	2,76	2,79	12726931	2,77
11/02/2012	2,8	2,75	2,77	21300392	2,79
11/01/2012	2,78	2,72	2,73	26706805	2,77
10/31/2012	2,74	2,71	2,72	11304558	2,73
10/30/2012	2,73	2,7	2,71	14081510	2,73
10/29/2012	2,73	2,7	2,71	13101972	2,72
10/26/2012	2,75	2,7	2,74	15705034	2,71
10/25/2012	2,76	2,73	2,74	11806497	2,74
10/24/2012	2,76	2,73	2,74	12786042	2,75
10/23/2012	2,75	2,73	2,74	9574428	2,74
10/22/2012	2,76	2,72	2,74	16171938	2,74
10/19/2012	2,76	2,74	2,76	12793407	2,74
10/18/2012	2,77	2,74	2,75	22484833	2,76
10/17/2012	2,75	2,73	2,74	19136976	2,75
10/16/2012	2,75	2,73	2,74	13958988	2,74
10/15/2012	2,76	2,72	2,74	15935310	2,75
10/12/2012	2,76	2,72	2,73	15569325	2,74
10/11/2012	2,75	2,7	2,73	27216742	2,74
10/10/2012	2,74	2,72	2,74	19280656	2,73
10/09/2012	2,74	2,7	2,71	25439799	2,74
10/08/2012	2,71	2,67	2,7	30581002	2,71
09/28/2012	2,71	2,63	2,64	55008052	2,7
09/27/2012	2,66	2,58	2,58	38999861	2,66
09/26/2012	2,62	2,58	2,61	15066546	2,58
09/25/2012	2,63	2,6	2,62	14315021	2,61
09/24/2012	2,64	2,59	2,63	23942355	2,62
09/21/2012	2,64	2,62	2,63	13569927	2,63
09/20/2012	2,66	2,62	2,65	22344254	2,63
09/19/2012	2,66	2,64	2,66	20851666	2,65
09/18/2012	2,68	2,64	2,67	21612476	2,66
09/17/2012	2,7	2,67	2,69	22387130	2,67
09/14/2012	2,7	2,68	2,69	57048471	2,7
09/13/2012	2,71	2,68	2,7	42995909	2,69
09/12/2012	2,73	2,69	2,73	29697570	2,71
09/11/2012	2,74	2,71	2,73	10752807	2,72
09/10/2012	2,74	2,72	2,74	21267510	2,74
09/07/2012	2,77	2,7	2,7	65574201	2,74
09/06/2012	2,71	2,69	2,7	8097600	2,7
09/05/2012	2,75	2,68	2,73	14652666	2,7
09/04/2012	2,78	2,73	2,75	19756307	2,75
09/03/2012	2,77	2,75	2,77	13391231	2,75

08/31/2012	2,8	2,77	2,79	10760802	2,78
08/30/2012	2,8	2,76	2,76	20993142	2,8
08/29/2012	2,78	2,76	2,77	6156730	2,77
08/28/2012	2,79	2,76	2,77	14180716	2,77
08/27/2012	2,79	2,77	2,78	25583633	2,77
08/24/2012	2,79	2,76	2,78	21560010	2,78
08/23/2012	2,8	2,76	2,77	21005671	2,78
08/22/2012	2,79	2,75	2,76	16769074	2,79
08/21/2012	2,79	2,75	2,78	20068874	2,76
08/20/2012	2,8	2,75	2,77	14303367	2,78
08/17/2012	2,79	2,76	2,77	10058150	2,77
08/16/2012	2,78	2,76	2,76	5679519	2,77
08/15/2012	2,8	2,76	2,77	7089036	2,76
08/14/2012	2,81	2,76	2,77	15103030	2,78
08/13/2012	2,79	2,75	2,77	15581890	2,77
08/10/2012	2,78	2,76	2,77	9015148	2,77
08/09/2012	2,78	2,75	2,78	9235803	2,76
08/08/2012	2,79	2,74	2,74	22860605	2,78
08/07/2012	2,76	2,73	2,75	16551175	2,74
08/06/2012	2,78	2,75	2,76	18062293	2,75
08/03/2012	2,77	2,75	2,76	10635974	2,76
08/02/2012	2,77	2,74	2,75	22713779	2,75
08/01/2012	2,76	2,72	2,72	21837621	2,76
07/31/2012	2,74	2,71	2,72	12443861	2,73
07/30/2012	2,74	2,71	2,73	13770582	2,72
07/27/2012	2,73	2,69	2,7	14352962	2,72
07/26/2012	2,7	2,68	2,69	7396142	2,69
07/25/2012	2,7	2,68	2,68	7310273	2,69
07/24/2012	2,7	2,67	2,69	17533566	2,68
07/23/2012	2,74	2,69	2,73	23980157	2,7
07/20/2012	2,77	2,73	2,76	17831699	2,74
07/19/2012	2,77	2,75	2,77	17009308	2,76
07/18/2012	2,78	2,74	2,76	14830316	2,77
07/17/2012	2,76	2,74	2,75	13696300	2,75
07/16/2012	2,77	2,74	2,77	18815942	2,75
07/13/2012	2,78	2,75	2,76	10830553	2,77
07/12/2012	2,79	2,75	2,78	20115036	2,76
07/11/2012	2,8	2,78	2,79	9043060	2,78
07/10/2012	2,81	2,79	2,81	11888752	2,79
07/09/2012	2,83	2,8	2,81	21249012	2,81
07/06/2012	2,82	2,8	2,82	14069823	2,81
07/05/2012	2,83	2,81	2,82	8837979	2,82
07/04/2012	2,83	2,81	2,81	10930317	2,82
07/03/2012	2,83	2,81	2,82	10733157	2,81
07/02/2012	2,83	2,8	2,82	14521856	2,81
06/29/2012	2,83	2,8	2,81	15697581	2,82
06/28/2012	2,83	2,8	2,82	15642166	2,81
06/27/2012	2,84	2,8	2,82	14175246	2,82
06/26/2012	2,84	2,79	2,82	15609027	2,83
06/25/2012	2,85	2,82	2,83	13845254	2,83

06/21/2012	2,85	2,83	2,85	9529988	2,84
06/20/2012	2,86	2,84	2,85	9958546	2,85
06/19/2012	2,86	2,84	2,85	10540719	2,85
06/18/2012	2,86	2,85	2,86	8637813	2,85
06/15/2012	2,86	2,83	2,84	13263684	2,85
06/14/2012	2,86	2,83	2,86	11420302	2,83
06/13/2012	2,87	2,83	2,86	22764092	2,86
06/12/2012	3,02	2,99	3,01	30811115	3,01
06/11/2012	3,02	2,99	3	31208415	3,02
06/08/2012	3,02	2,99	3,02	23486368	3
06/07/2012	3,04	3	3,03	16352189	3,01
06/06/2012	3,02	3	3,01	11473646	3,02
06/05/2012	3,02	3	3	14155190	3,01
06/04/2012	3,03	3	3,02	14306532	3
06/01/2012	3,05	3,02	3,03	18991890	3,03
05/31/2012	3,03	3,01	3,01	10063249	3,03
05/29/2012	3,04	3	3,01	14720513	3,03
05/28/2012	3,02	2,99	2,99	18951635	3,02
05/25/2012	3,01	2,99	3	11131343	3
05/24/2012	3,01	2,99	2,99	10696477	3
05/23/2012	3,01	2,99	3	14310720	2,99
05/22/2012	3,01	2,99	3	18690569	2,99
05/21/2012	3,01	2,98	2,99	8714988	3
05/18/2012	3,02	2,99	3,01	18702284	2,99
05/17/2012	3,03	2,99	3	12028445	3,01
05/16/2012	3,03	2,99	3,02	17474791	3
05/15/2012	3,05	3,01	3,03	14071104	3,02
05/14/2012	3,07	3,03	3,06	16899603	3,03
05/11/2012	3,08	3,05	3,06	10995689	3,06
05/10/2012	3,08	3,05	3,06	23997964	3,07
05/09/2012	3,07	3,04	3,06	27673536	3,05
05/08/2012	3,08	3,06	3,08	30495955	3,07
05/07/2012	3,08	3,05	3,06	33142173	3,08
05/04/2012	3,07	3,05	3,06	20967245	3,06
05/03/2012	3,07	3,05	3,06	10386311	3,06
05/02/2012	3,08	3,05	3,05	28041621	3,07
04/27/2012	3,06	3,04	3,05	17067707	3,05
04/26/2012	3,07	3,04	3,06	19811061	3,05
04/25/2012	3,07	3,05	3,06	18008801	3,05
04/24/2012	3,1	3,04	3,05	33108624	3,07
04/23/2012	3,07	3,04	3,05	18908204	3,06
04/20/2012	3,07	3,03	3,05	33736394	3,06
04/19/2012	3,09	3,04	3,07	31379493	3,05
04/18/2012	3,09	3,04	3,05	49932081	3,08
04/17/2012	3,05	3,02	3,03	19228854	3,05
04/16/2012	3,05	3,03	3,05	10778523	3,04
04/13/2012	3,07	3,04	3,05	20819715	3,06
04/12/2012	3,06	3,02	3,03	20687285	3,05
04/11/2012	3,04	3	3	26388824	3,03
04/10/2012	3,02	2,99	3,01	10812974	3,02

04/09/2012	3,02	2,99	3,01	18513369	3,01
04/06/2012	3,03	2,97	2,98	38746340	3,02
04/05/2012	3,01	2,96	2,96	46129833	3
03/30/2012	2,99	2,93	2,93	35279766	2,98
03/29/2012	2,94	2,91	2,93	22978979	2,92
03/28/2012	2,97	2,92	2,95	21733067	2,93
03/27/2012	2,95	2,94	2,95	13257562	2,95
03/26/2012	2,97	2,93	2,96	20741681	2,94
03/23/2012	2,98	2,94	2,97	31027883	2,95
03/22/2012	2,99	2,95	2,98	45746942	2,98
03/21/2012	3	2,97	2,99	41144712	2,98
03/20/2012	3,02	2,98	3,01	22771735	2,99
03/19/2012	3,02	2,99	3,01	26659241	3,01
03/16/2012	3,03	3,01	3,03	47286117	3,02
03/15/2012	3,05	3,02	3,04	41138675	3,03
03/14/2012	3,1	3,02	3,03	80649907	3,04
03/13/2012	3,04	3	3,01	30485712	3,03
03/12/2012	3,02	2,99	3,01	27138246	3,01
03/09/2012	3,03	3	3,02	17107226	3,01
03/08/2012	3,03	3	3,01	17025474	3,02
03/07/2012	3,03	3	3,02	29793505	3,01
03/06/2012	3,05	3,02	3,05	20458110	3,02
03/05/2012	3,08	3,03	3,07	32219581	3,04
03/02/2012	3,07	3,06	3,06	26906536	3,07
03/01/2012	3,08	3,06	3,06	10963550	3,06
02/29/2012	3,08	3,05	3,07	27301503	3,07
02/28/2012	3,09	3,05	3,06	40231820	3,07
02/27/2012	3,09	3,06	3,07	51610682	3,06
02/24/2012	3,07	3,04	3,06	24105113	3,07
02/23/2012	3,07	3,04	3,05	27055606	3,05
02/22/2012	3,07	3,03	3,07	25903130	3,06
02/21/2012	3,09	3,03	3,04	47318662	3,08
02/20/2012	3,06	3,03	3,05	18630731	3,03
02/17/2012	3,04	3,01	3,03	14027405	3,02
02/16/2012	3,04	3,01	3,03	47779814	3,01
02/15/2012	3,04	3	3,01	21783328	3,02
02/14/2012	3,03	3	3,02	11558416	3,02
02/13/2012	3,04	3,02	3,03	16893157	3,03
02/10/2012	3,06	3,02	3,04	31602960	3,04
02/09/2012	3,06	3,01	3,04	43690975	3,05
02/08/2012	3,05	2,99	3	22796345	3,04
02/07/2012	3,04	2,98	3,03	23155130	3
02/06/2012	3,07	3,02	3,06	27351398	3,03
02/03/2012	3,07	3,01	3,03	34327859	3,06
02/02/2012	3,04	2,98	2,98	40907914	3,04
02/01/2012	3,01	2,97	3	20910805	2,98
01/31/2012	3,02	2,99	3	12375985	3
01/30/2012	3,04	2,99	3,03	22337123	2,99
01/20/2012	3,03	3	3,01	27083108	3,03
01/19/2012	3,02	2,98	2,98	30584185	3,01

01/18/2012	3,01	2,98	3	20397334	2,98
01/17/2012	3,01	2,95	2,97	42051991	3,01
01/16/2012	2,98	2,96	2,96	16259869	2,97
01/13/2012	2,99	2,96	2,98	24263490	2,98
01/12/2012	3	2,97	2,98	17500960	2,98
01/11/2012	3	2,97	2,99	20816154	2,98
01/10/2012	3	2,95	2,96	55252141	2,99
01/09/2012	3	2,9	2,97	1,39E+08	2,98
01/05/2012	2,97	2,9	2,91	38957033	2,96
01/04/2012	2,93	2,9	2,93	18328833	2,91
12/30/2011	2,94	2,89	2,91	29456893	2,92
12/29/2011	2,92	2,87	2,88	20045114	2,91
12/28/2011	2,89	2,86	2,88	14634071	2,89
12/27/2011	2,9	2,87	2,87	12284487	2,88
12/26/2011	2,9	2,87	2,89	12591005	2,88
12/23/2011	2,91	2,88	2,9	14678498	2,9
12/22/2011	2,92	2,88	2,9	24325947	2,89
12/21/2011	2,93	2,9	2,92	14475514	2,91
12/20/2011	2,92	2,89	2,91	14456902	2,91
12/19/2011	2,93	2,87	2,91	25155122	2,92
12/16/2011	2,94	2,85	2,86	32259100	2,93
12/15/2011	2,88	2,85	2,87	21822091	2,86
12/14/2011	2,89	2,86	2,88	13471096	2,87
12/13/2011	2,91	2,88	2,89	16061421	2,89
12/12/2011	2,92	2,88	2,91	11681182	2,9
12/09/2011	2,92	2,9	2,91	6174509	2,92
12/08/2011	2,93	2,89	2,91	9810773	2,92
12/07/2011	2,94	2,9	2,93	13461049	2,91
12/06/2011	2,96	2,92	2,95	9780005	2,93
12/05/2011	2,96	2,93	2,95	15365404	2,96
12/02/2011	2,95	2,92	2,93	17990222	2,95
12/01/2011	2,98	2,9	2,92	44930382	2,95
11/30/2011	2,93	2,86	2,93	20240865	2,88
11/29/2011	2,93	2,9	2,91	10475243	2,93
11/28/2011	2,91	2,88	2,89	11566399	2,9
11/25/2011	2,9	2,88	2,89	12979365	2,89
11/24/2011	2,91	2,88	2,9	14632284	2,9
11/23/2011	2,92	2,88	2,91	13388779	2,89
11/22/2011	2,92	2,9	2,91	11136253	2,91
11/21/2011	2,93	2,91	2,93	10908351	2,91
11/18/2011	2,96	2,92	2,95	12746714	2,93
11/17/2011	2,96	2,94	2,95	9542981	2,96
11/16/2011	3,01	2,94	3	22222975	2,95
11/15/2011	3,02	2,99	3,01	7813623	3
11/14/2011	3,02	2,99	2,99	16578288	3,02
11/11/2011	3	2,98	2,99	8874273	2,99
11/10/2011	3,01	2,98	3	14019451	2,99
11/09/2011	3,03	3	3,02	11254905	3,01
11/08/2011	3,04	3,01	3,03	10619313	3,01
11/07/2011	3,04	3,01	3,04	18522455	3,02

11/04/2011	3,04	3,02	3,03	18574862	3,04
11/03/2011	3,04	3	3,02	37644165	3,02
11/02/2011	3,02	2,98	2,98	23484845	3,02
11/01/2011	3,02	2,99	3	19235006	3
10/31/2011	3,02	2,99	3,01	23258215	3
10/28/2011	3,04	3,01	3,02	26005411	3,02
10/27/2011	3,02	3	3,02	19920120	3,01
10/26/2011	3,03	3	3,01	27021217	3,01
10/25/2011	3,02	2,98	2,99	25786808	3,01
10/24/2011	3,01	2,96	2,96	22744635	3
10/21/2011	2,97	2,94	2,95	10951811	2,96
10/20/2011	3	2,93	2,98	26154163	2,95
10/19/2011	3,02	2,99	3	15046637	2,99
10/18/2011	3,03	2,97	2,99	59281080	3,02
10/17/2011	3,02	2,97	2,99	36779916	3,01
10/14/2011	3,01	2,94	2,96	48270755	3
10/13/2011	2,99	2,92	2,95	66084721	2,99
10/12/2011	2,98	2,87	2,92	47647297	2,97
10/11/2011	2,99	2,89	2,93	52719830	2,93
10/10/2011	2,87	2,83	2,85	16908985	2,87
09/30/2011	2,87	2,84	2,86	14141315	2,85
09/29/2011	2,87	2,84	2,84	16978837	2,85
09/28/2011	2,89	2,85	2,89	13306153	2,86
09/27/2011	2,88	2,85	2,85	13847242	2,88
09/26/2011	2,91	2,83	2,89	21535060	2,85
09/23/2011	2,91	2,87	2,89	26369380	2,89
09/22/2011	2,94	2,89	2,92	22705600	2,89
09/21/2011	2,96	2,9	2,92	49343615	2,94
09/20/2011	2,93	2,9	2,91	7842526	2,91
09/19/2011	2,94	2,9	2,94	16154956	2,91
09/16/2011	2,95	2,93	2,94	12931187	2,95
09/15/2011	2,95	2,92	2,93	17296184	2,93
09/14/2011	2,95	2,91	2,95	16857290	2,93
09/13/2011	2,95	2,92	2,93	10757640	2,94
09/09/2011	2,97	2,93	2,95	13944300	2,95
09/08/2011	2,96	2,94	2,96	11342725	2,94
09/07/2011	2,96	2,92	2,93	19242778	2,95
09/06/2011	2,95	2,91	2,93	19207928	2,92
09/05/2011	2,97	2,93	2,96	17508621	2,93
09/02/2011	3	2,96	3	11146661	2,97
09/01/2011	3,01	2,98	3	12489738	3
08/31/2011	3,01	2,97	2,99	13438441	3
08/30/2011	3,02	2,98	2,99	24881712	2,99
08/29/2011	2,99	2,95	2,99	17858668	2,97
08/26/2011	3,01	2,99	3	20099546	3
08/25/2011	3,02	2,95	2,95	37342476	3,02
08/24/2011	2,98	2,94	2,96	10477455	2,95
08/23/2011	2,96	2,92	2,94	16300207	2,96
08/22/2011	2,95	2,91	2,94	13822811	2,93
08/19/2011	2,95	2,92	2,92	18363816	2,94

08/18/2011	2,99	2,95	2,99	15487604	2,96
08/17/2011	3	2,98	2,99	12621097	2,99
08/16/2011	3,01	2,98	3,01	18506970	2,99
08/15/2011	3,02	2,96	2,98	26698988	3
08/12/2011	2,99	2,95	2,97	22305970	2,98
08/11/2011	2,97	2,9	2,92	23442119	2,97
08/10/2011	3	2,94	2,98	29127846	2,95
08/09/2011	2,94	2,82	2,9	65397098	2,94
08/08/2011	3	2,9	2,98	38161924	2,93
08/05/2011	3,01	2,99	3,01	32187592	2,99
08/04/2011	3,04	3,02	3,03	10274489	3,03
08/03/2011	3,04	3,02	3,03	16812402	3,02
08/02/2011	3,05	3,02	3,04	20529757	3,03
08/01/2011	3,07	3,05	3,06	17751507	3,05
07/29/2011	3,1	3,02	3,04	35311675	3,08
07/28/2011	3,05	3,02	3,04	18880336	3,03
07/27/2011	3,07	3,04	3,05	28167701	3,05
07/26/2011	3,07	3,03	3,05	17273032	3,06
07/25/2011	3,09	3,04	3,08	31487520	3,05
07/22/2011	3,09	3,08	3,09	11169007	3,09
07/21/2011	3,1	3,07	3,09	13397235	3,08
07/20/2011	3,11	3,07	3,11	24200474	3,09
07/19/2011	3,11	3,09	3,11	22833263	3,1
07/18/2011	3,13	3,1	3,12	18933934	3,11
07/15/2011	3,13	3,11	3,13	15890964	3,12
07/14/2011	3,13	3,11	3,13	15717057	3,13
07/13/2011	3,13	3,09	3,09	17963103	3,13
07/12/2011	3,13	3,09	3,12	23483225	3,09
07/11/2011	3,14	3,1	3,13	23047115	3,13
07/08/2011	3,14	3,11	3,13	17183531	3,13
07/07/2011	3,15	3,11	3,12	32732747	3,11
07/06/2011	3,15	3,08	3,14	49656802	3,12
07/05/2011	3,19	3,12	3,17	46086064	3,16
07/04/2011	3,19	3,14	3,15	39393784	3,17
07/01/2011	3,17	3,13	3,16	30897666	3,14
06/30/2011	3,2	3,14	3,15	42240269	3,14
06/29/2011	3,19	3,12	3,19	37747405	3,15
06/28/2011	3,23	3,17	3,22	17446338	3,19
06/27/2011	3,25	3,2	3,25	22929695	3,22
06/24/2011	3,26	3,14	3,16	76526891	3,25
06/23/2011	3,18	3,05	3,09	67736573	3,17
06/22/2011	3,11	3,04	3,06	34271467	3,1
06/21/2011	3,07	3,04	3,05	18426254	3,05
06/20/2011	3,09	3,04	3,09	20622047	3,05
06/17/2011	3,11	3,08	3,1	14379845	3,09
06/16/2011	3,12	3,09	3,12	17863098	3,1
06/15/2011	3,15	3,12	3,14	12008193	3,12
06/14/2011	3,16	3,13	3,15	20631289	3,14
06/13/2011	3,16	3,11	3,15	20487736	3,14
06/10/2011	3,2	3,15	3,2	30404910	3,16

06/09/2011	3,35	3,32	3,33	48830503	3,34
06/08/2011	3,35	3,31	3,33	26236405	3,34
06/07/2011	3,34	3,3	3,31	19285337	3,33
06/03/2011	3,32	3,29	3,3	13322634	3,31
06/02/2011	3,34	3,27	3,31	29579306	3,29
06/01/2011	3,35	3,32	3,34	22121358	3,33
05/31/2011	3,36	3,32	3,34	23203171	3,34
05/30/2011	3,36	3,3	3,31	32900173	3,34
05/26/2011	3,31	3,29	3,29	17894679	3,3
05/25/2011	3,32	3,28	3,31	19000735	3,28
05/24/2011	3,34	3,3	3,33	23076631	3,31
05/23/2011	3,39	3,31	3,38	45032844	3,33
05/20/2011	3,4	3,37	3,38	19765863	3,38
05/19/2011	3,39	3,37	3,39	14282799	3,38
05/18/2011	3,39	3,36	3,36	16451437	3,39
05/17/2011	3,38	3,35	3,36	16480850	3,36
05/16/2011	3,39	3,35	3,37	34581349	3,36
05/13/2011	3,39	3,36	3,36	21070644	3,38
05/12/2011	3,39	3,36	3,38	19459520	3,36
05/11/2011	3,39	3,37	3,39	14962253	3,38
05/10/2011	3,4	3,37	3,38	15455211	3,38
05/09/2011	3,41	3,37	3,39	16813848	3,38
05/06/2011	3,42	3,39	3,4	22174966	3,39
05/05/2011	3,43	3,35	3,37	55589483	3,41
05/04/2011	3,41	3,37	3,39	52691454	3,37
05/03/2011	3,41	3,36	3,37	36355050	3,4
04/29/2011	3,39	3,33	3,39	44305286	3,37
04/28/2011	3,44	3,37	3,38	72250891	3,38
04/27/2011	3,39	3,35	3,36	36365867	3,37
04/26/2011	3,38	3,35	3,36	35612292	3,35
04/25/2011	3,4	3,36	3,38	42327646	3,36
04/22/2011	3,42	3,39	3,4	30054517	3,39
04/21/2011	3,43	3,39	3,41	43284558	3,4
04/20/2011	3,43	3,39	3,41	36284441	3,4
04/19/2011	3,45	3,4	3,44	51468085	3,4
04/18/2011	3,47	3,44	3,46	40453251	3,46
04/15/2011	3,47	3,43	3,43	47910962	3,46
04/14/2011	3,47	3,41	3,42	75254048	3,44
04/13/2011	3,43	3,38	3,39	49678226	3,43
04/12/2011	3,41	3,36	3,37	57823717	3,39
04/11/2011	3,43	3,38	3,4	60703215	3,38
04/08/2011	3,41	3,38	3,41	41694795	3,4
04/07/2011	3,42	3,39	3,4	54639923	3,41
04/06/2011	3,42	3,36	3,36	92449432	3,41
04/01/2011	3,37	3,32	3,34	46984984	3,37
03/31/2011	3,36	3,32	3,35	36282829	3,33
03/30/2011	3,38	3,31	3,35	79417690	3,36
03/29/2011	3,38	3,33	3,35	89771321	3,34
03/28/2011	3,38	3,34	3,36	61019069	3,35
03/25/2011	3,36	3,3	3,31	79356138	3,35

03/24/2011	3,3	3,27	3,28	29392788	3,29
03/23/2011	3,29	3,25	3,26	27762109	3,28
03/22/2011	3,27	3,23	3,25	32754515	3,26
03/21/2011	3,26	3,22	3,25	34168094	3,24
03/18/2011	3,27	3,22	3,26	36268649	3,23
03/17/2011	3,27	3,24	3,26	22081077	3,24
03/16/2011	3,28	3,25	3,26	25029565	3,27
03/15/2011	3,27	3,22	3,27	42589972	3,26
03/14/2011	3,32	3,26	3,3	57714858	3,27
03/11/2011	3,35	3,3	3,33	36799482	3,31
03/10/2011	3,4	3,32	3,4	67066320	3,34
03/09/2011	3,43	3,34	3,35	1,22E+08	3,41
03/08/2011	3,35	3,32	3,33	58213569	3,34
03/07/2011	3,34	3,31	3,32	64220729	3,33
03/04/2011	3,32	3,28	3,3	43662383	3,31
03/03/2011	3,33	3,27	3,27	77027322	3,3
03/02/2011	3,29	3,23	3,24	47568376	3,27
03/01/2011	3,26	3,24	3,24	27845163	3,25
02/28/2011	3,25	3,22	3,24	20177961	3,24
02/25/2011	3,26	3,22	3,23	25989732	3,24
02/24/2011	3,24	3,21	3,23	20965547	3,23
02/23/2011	3,24	3,22	3,23	23901378	3,23
02/22/2011	3,28	3,22	3,27	34837032	3,24
02/21/2011	3,28	3,25	3,26	23488225	3,27
02/18/2011	3,29	3,26	3,29	23372051	3,28
02/17/2011	3,3	3,28	3,29	28587729	3,29
02/16/2011	3,29	3,26	3,28	22487523	3,29
02/15/2011	3,3	3,27	3,29	50073397	3,28
02/14/2011	3,3	3,23	3,24	70413979	3,29
02/11/2011	3,24	3,21	3,24	37918216	3,24
02/10/2011	3,24	3,21	3,22	17591840	3,24
02/09/2011	3,24	3,21	3,22	19898988	3,22
02/01/2011	3,25	3,22	3,24	23445345	3,24
01/31/2011	3,25	3,2	3,23	38314882	3,24
01/27/2011	3,25	3,2	3,23	28224102	3,25
01/26/2011	3,24	3,21	3,23	19373775	3,24
01/25/2011	3,25	3,19	3,2	39576394	3,23
01/24/2011	3,22	3,19	3,2	30661785	3,2
01/21/2011	3,24	3,15	3,17	43576924	3,21
01/20/2011	3,2	3,15	3,2	35036322	3,17
01/19/2011	3,21	3,16	3,21	42042305	3,21
01/18/2011	3,21	3,18	3,19	23492117	3,21
01/17/2011	3,25	3,18	3,23	40128885	3,2
01/14/2011	3,28	3,24	3,28	25881082	3,25
01/13/2011	3,29	3,26	3,27	31535819	3,28
01/12/2011	3,27	3,24	3,26	24676192	3,27
01/11/2011	3,26	3,22	3,22	23028802	3,25
01/10/2011	3,27	3,22	3,25	35035049	3,23
01/07/2011	3,31	3,21	3,22	75734350	3,27
01/06/2011	3,24	3,2	3,23	23822221	3,22

01/05/2011	3,25	3,22	3,25	33595053	3,23
01/04/2011	3,27	3,21	3,25	46978270	3,26
12/31/2010	3,24	3,19	3,22	34340854	3,23
12/30/2010	3,24	3,18	3,22	32909344	3,2
12/29/2010	3,23	3,2	3,21	21658007	3,22
12/28/2010	3,25	3,21	3,23	30901651	3,22
12/27/2010	3,28	3,23	3,26	40646236	3,23
12/24/2010	3,28	3,23	3,24	23859842	3,25
12/23/2010	3,29	3,23	3,25	30711180	3,25
12/22/2010	3,29	3,24	3,28	27210066	3,25
12/21/2010	3,3	3,22	3,25	39272898	3,26
12/20/2010	3,3	3,23	3,28	31696003	3,25
12/17/2010	3,29	3,26	3,29	16961190	3,27
12/16/2010	3,31	3,27	3,3	20510815	3,28
12/15/2010	3,33	3,29	3,32	31230078	3,3
12/14/2010	3,33	3,3	3,32	30944438	3,32
12/13/2010	3,32	3,27	3,27	33807701	3,31
12/10/2010	3,29	3,25	3,26	25113670	3,28
12/09/2010	3,3	3,26	3,28	25083787	3,28
12/08/2010	3,31	3,27	3,3	18174816	3,27
12/07/2010	3,31	3,26	3,3	24532573	3,31
12/06/2010	3,33	3,29	3,3	24180875	3,3
12/03/2010	3,32	3,28	3,31	26222688	3,31
12/02/2010	3,33	3,29	3,31	26877888	3,32
12/01/2010	3,31	3,25	3,27	20208752	3,28
11/30/2010	3,32	3,25	3,31	46735669	3,27
11/29/2010	3,34	3,29	3,32	23817885	3,32
11/26/2010	3,34	3,3	3,32	40357507	3,33
11/25/2010	3,36	3,26	3,3	54513664	3,32
11/24/2010	3,33	3,26	3,26	46510215	3,29
11/23/2010	3,29	3,22	3,27	45995509	3,28
11/22/2010	3,3	3,25	3,28	49686720	3,29
11/19/2010	3,33	3,24	3,33	60708525	3,33
11/18/2010	3,35	3,3	3,32	31831630	3,33
11/17/2010	3,35	3,28	3,3	35917418	3,32
11/16/2010	3,43	3,3	3,42	57316232	3,33
11/15/2010	3,46	3,32	3,39	64851622	3,44
11/12/2010	3,49	3,37	3,49	75106619	3,38
11/11/2010	3,55	3,46	3,51	1,02E+08	3,51
11/02/2010	3,63	3,57	3,61	81405128	3,6
11/01/2010	3,61	3,54	3,55	77455083	3,61
10/29/2010	3,57	3,52	3,56	52028431	3,54
10/28/2010	3,55	3,51	3,53	44349998	3,55
10/27/2010	3,56	3,5	3,51	41893866	3,52
10/26/2010	3,58	3,49	3,56	54735916	3,52
10/25/2010	3,57	3,48	3,51	65422118	3,56
10/22/2010	3,57	3,48	3,54	52231764	3,51
10/21/2010	3,61	3,53	3,6	60893563	3,55
10/20/2010	3,67	3,57	3,6	1,07E+08	3,6
10/19/2010	3,62	3,55	3,62	1,09E+08	3,62

10/18/2010	3,78	3,62	3,68	2,04E+08	3,63
10/15/2010	3,65	3,47	3,48	1,8E+08	3,65
10/14/2010	3,54	3,45	3,45	1,18E+08	3,49
10/13/2010	3,45	3,39	3,41	46659799	3,44
10/12/2010	3,43	3,37	3,4	50463864	3,42
10/11/2010	3,45	3,36	3,38	65064014	3,43
10/08/2010	3,39	3,33	3,35	41364468	3,38
09/30/2010	3,35	3,32	3,32	26354707	3,34
09/29/2010	3,35	3,27	3,27	45123559	3,32
09/28/2010	3,29	3,25	3,27	25326844	3,27
09/27/2010	3,28	3,22	3,24	29793121	3,28
09/21/2010	3,24	3,22	3,23	11409966	3,23
09/20/2010	3,26	3,21	3,23	22017641	3,23
09/17/2010	3,25	3,21	3,24	23213157	3,23
09/16/2010	3,31	3,21	3,3	48206709	3,24
09/15/2010	3,33	3,29	3,33	40296605	3,3
09/14/2010	3,36	3,31	3,35	38893128	3,33
09/13/2010	3,35	3,31	3,35	36334768	3,34
09/10/2010	3,35	3,33	3,34	25113721	3,35
09/09/2010	3,37	3,33	3,37	35642784	3,34
09/08/2010	3,4	3,35	3,39	34426420	3,37
09/07/2010	3,42	3,38	3,39	41898687	3,4
09/06/2010	3,39	3,35	3,37	42803352	3,39
09/03/2010	3,38	3,34	3,37	33055838	3,36
09/02/2010	3,38	3,34	3,37	33968074	3,37
09/01/2010	3,38	3,33	3,35	45486778	3,35
08/31/2010	3,4	3,33	3,39	72007714	3,35
08/30/2010	3,41	3,38	3,39	36093194	3,4
08/27/2010	3,41	3,37	3,4	28263396	3,38
08/26/2010	3,41	3,37	3,39	29681111	3,4
08/25/2010	3,43	3,38	3,42	37845884	3,39
08/24/2010	3,46	3,4	3,44	40744771	3,44
08/23/2010	3,46	3,41	3,45	33590489	3,45
08/19/2010	3,5	3,45	3,47	39678177	3,49
08/18/2010	3,5	3,45	3,47	41648009	3,47
08/17/2010	3,48	3,44	3,47	43282681	3,46
08/16/2010	3,48	3,41	3,44	38802534	3,47
08/13/2010	3,45	3,42	3,43	22852735	3,44
08/12/2010	3,45	3,41	3,43	22005383	3,43
08/11/2010	3,46	3,43	3,44	21265048	3,46
08/10/2010	3,51	3,44	3,5	38191955	3,45
08/09/2010	3,54	3,47	3,53	47821272	3,51
08/06/2010	3,54	3,46	3,5	30116030	3,52
08/05/2010	3,55	3,48	3,53	49405344	3,5
08/04/2010	3,57	3,51	3,55	33313860	3,54
08/03/2010	3,63	3,55	3,62	33598796	3,55
08/02/2010	3,63	3,56	3,58	43977537	3,62
07/30/2010	3,6	3,55	3,59	28697251	3,58
07/29/2010	3,62	3,58	3,6	33515042	3,61
07/28/2010	3,62	3,52	3,54	76657787	3,6

07/27/2010	3,56	3,5	3,55	67773452	3,55
07/26/2010	3,58	3,53	3,58	23330570	3,56
07/23/2010	3,61	3,54	3,55	54672330	3,57
07/22/2010	3,56	3,5	3,52	34796342	3,55
07/21/2010	3,53	3,49	3,52	36572707	3,52
07/20/2010	3,53	3,46	3,46	48805072	3,51
07/19/2010	3,48	3,4	3,41	31819160	3,46
07/16/2010	3,45	3,4	3,43	21193854	3,44
07/15/2010	3,53	3,44	3,52	29111984	3,45
07/14/2010	3,56	3,51	3,52	34033749	3,54
07/13/2010	3,55	3,49	3,55	30579364	3,51
07/12/2010	3,61	3,52	3,54	41469915	3,57
07/09/2010	3,55	3,43	3,46	38601155	3,53
07/08/2010	3,5	3,45	3,48	19642741	3,46
07/07/2010	3,48	3,43	3,47	27912296	3,47
07/06/2010	3,49	3,35	3,36	64289029	3,48
07/05/2010	3,4	3,34	3,37	34695862	3,37
07/02/2010	3,43	3,38	3,39	17818643	3,4
07/01/2010	3,42	3,38	3,39	19362962	3,39
06/30/2010	3,5	3,38	3,45	51933851	3,39
06/29/2010	3,56	3,46	3,54	63436948	3,47
06/28/2010	3,57	3,53	3,56	28377121	3,55
06/25/2010	3,57	3,53	3,55	25412974	3,56
06/24/2010	3,58	3,53	3,53	22652923	3,55
06/23/2010	3,58	3,54	3,56	30092613	3,56
06/22/2010	3,6	3,55	3,58	56855926	3,58
06/21/2010	3,61	3,49	3,53	86716256	3,59
06/18/2010	3,57	3,48	3,56	96396406	3,5
06/17/2010	3,59	3,54	3,57	34869092	3,56
06/11/2010	3,59	3,55	3,56	33561326	3,55
06/10/2010	3,58	3,54	3,56	53598847	3,55
06/09/2010	3,65	3,46	3,53	1,13E+08	3,63
06/08/2010	3,57	3,48	3,55	85236963	3,51
06/07/2010	3,62	3,55	3,58	89649628	3,55
06/04/2010	3,71	3,63	3,7	84644686	3,64
06/03/2010	3,88	3,79	3,88	1,23E+08	3,84
06/02/2010	3,9	3,79	3,84	3,58E+08	3,89
06/01/2010	4,1	3,95	4,06	2,87E+08	4,1
05/31/2010	4,12	4,05	4,09	2,1E+08	4,09
05/28/2010	4,03	3,95	3,98	95949605	4,01
05/27/2010	3,92	3,92	3,92	0	3,92
05/26/2010	3,94	3,9	3,9	23854432	3,92
05/25/2010	4,01	3,9	3,98	60443502	3,91
05/24/2010	4,03	3,94	3,94	70447847	4,01
05/21/2010	3,97	3,8	3,84	69184810	3,96
05/20/2010	3,92	3,85	3,87	43336964	3,89
05/19/2010	3,95	3,83	3,92	57024769	3,9
05/18/2010	3,99	3,87	3,96	84544135	3,95
05/17/2010	4,07	3,92	4,05	83346100	3,96
05/14/2010	4,14	4,05	4,11	37734116	4,09

05/13/2010	4,18	4,04	4,05	1,16E+08	4,13
05/12/2010	4,11	3,97	4	65060473	4,06
05/11/2010	4,16	3,99	4,12	72613240	4,02
05/10/2010	4,1	4	4,03	57739755	4,09
05/07/2010	4,08	3,99	4	55591543	4,03
05/06/2010	4,12	4,02	4,12	66093941	4,05
05/05/2010	4,14	4,04	4,09	37159872	4,13
05/04/2010	4,17	4,07	4,14	38022268	4,13
04/30/2010	4,19	4,07	4,11	86842398	4,19
04/29/2010	4,16	4,05	4,06	78971578	4,11
04/28/2010	4,05	4	4,02	42152305	4,05
04/27/2010	4,04	4	4,01	60926325	4,04
04/26/2010	4,05	3,99	4,03	53217893	4,04
04/23/2010	4,05	3,99	4,01	54813389	4,04
04/22/2010	4,07	3,99	4,06	57187478	4,01
04/21/2010	4,08	4,01	4,06	50029730	4,07
04/20/2010	4,09	4,02	4,06	50074866	4,06
04/19/2010	4,18	4,01	4,18	1,02E+08	4,05
04/16/2010	4,26	4,19	4,25	31817362	4,2
04/15/2010	4,26	4,21	4,25	45034768	4,25
04/14/2010	4,29	4,22	4,28	58594648	4,25
04/13/2010	4,31	4,23	4,24	59962048	4,29
04/12/2010	4,28	4,22	4,26	35246677	4,24
04/09/2010	4,28	4,23	4,24	42161936	4,26
04/08/2010	4,28	4,22	4,26	41575826	4,23
04/07/2010	4,3	4,23	4,29	43494994	4,26
04/06/2010	4,32	4,28	4,3	33028501	4,29
04/02/2010	4,33	4,27	4,31	49408886	4,29
04/01/2010	4,34	4,28	4,3	47047886	4,31
03/31/2010	4,37	4,28	4,37	62197018	4,29
03/30/2010	4,38	4,32	4,35	74820106	4,37
03/29/2010	4,39	4,25	4,26	1,84E+08	4,36
03/26/2010	4,26	4,16	4,18	86011281	4,23
03/25/2010	4,21	4,16	4,21	32713425	4,16
03/24/2010	4,25	4,17	4,18	1,26E+08	4,22
03/23/2010	4,18	4,14	4,17	40699385	4,15
03/22/2010	4,19	4,14	4,16	55368664	4,16
03/19/2010	4,15	4,15	4,15	0	4,15
03/18/2010	4,18	4,14	4,18	34287944	4,15
03/17/2010	4,18	4,13	4,15	27503267	4,17
03/16/2010	4,16	4,11	4,12	26728233	4,14
03/15/2010	4,16	4,1	4,15	25497699	4,12
03/12/2010	4,17	4,13	4,16	23968568	4,15
03/11/2010	4,2	4,14	4,15	40050386	4,17
03/10/2010	4,18	4,13	4,16	27087342	4,14
03/09/2010	4,2	4,13	4,15	59438364	4,17
03/08/2010	4,17	4,13	4,16	19691706	4,15
03/05/2010	4,17	4,14	4,16	19734108	4,15
03/04/2010	4,19	4,12	4,18	39455615	4,18
03/03/2010	4,18	4,15	4,17	29241884	4,18

03/02/2010	4,19	4,15	4,17	25267271	4,16
03/01/2010	4,19	4,13	4,15	37174468	4,17
02/26/2010	4,17	4,12	4,14	29084714	4,14
02/25/2010	4,16	4,11	4,11	57603892	4,16
02/24/2010	4,12	4,06	4,07	24501711	4,11
02/23/2010	4,11	4,05	4,11	31187327	4,09
02/22/2010	4,14	4,11	4,13	20815749	4,11
02/12/2010	4,13	4,1	4,11	25550872	4,13
02/11/2010	4,13	4,09	4,12	24188203	4,11
02/10/2010	4,13	4,1	4,11	18616007	4,12
02/09/2010	4,14	4,06	4,13	38640610	4,1
02/08/2010	4,14	4,1	4,1	18686021	4,13
02/05/2010	4,13	4,09	4,1	28731463	4,13
02/04/2010	4,16	4,11	4,14	34939552	4,15
02/03/2010	4,19	4,05	4,08	86414725	4,17
02/02/2010	4,15	4,04	4,04	53047950	4,08
02/01/2010	4,08	4,02	4,08	37679384	4,03
01/29/2010	4,12	4,06	4,09	33500393	4,1
01/28/2010	4,11	4,04	4,11	43255384	4,11
01/27/2010	4,16	4,09	4,15	69759584	4,11
01/26/2010	4,18	4,1	4,13	76885078	4,16
01/25/2010	4,26	4,11	4,14	1,09E+08	4,14
01/22/2010	4,2	4,06	4,09	97817097	4,16
01/21/2010	4,15	4,08	4,1	56529836	4,13
01/20/2010	4,19	4,09	4,18	60439189	4,1
01/19/2010	4,2	4,15	4,16	59982207	4,17
01/18/2010	4,17	4,13	4,14	41200384	4,16
01/15/2010	4,18	4,12	4,17	52816282	4,16
01/14/2010	4,18	4,12	4,14	69264193	4,16
01/13/2010	4,29	4,09	4,24	1,78E+08	4,14
01/12/2010	4,33	4,23	4,26	65898238	4,32
01/11/2010	4,49	4,2	4,44	1,52E+08	4,27
01/08/2010	4,26	4,17	4,2	53252777	4,23
01/07/2010	4,29	4,2	4,28	58719988	4,21
01/06/2010	4,35	4,28	4,34	67583340	4,29
01/05/2010	4,36	4,26	4,31	79883231	4,34
01/04/2010	4,38	4,29	4,34	74707131	4,29
12/31/2009	4,36	4,28	4,31	99706903	4,33
12/30/2009	4,33	4,2	4,21	1,87E+08	4,32
12/29/2009	4,25	4,11	4,15	87737180	4,23
12/28/2009	4,19	4,12	4,13	55840269	4,16
12/25/2009	4,17	4,11	4,15	49456069	4,12
12/24/2009	4,18	4,08	4,11	70210659	4,16
12/23/2009	4,11	4,06	4,09	44389019	4,1
12/22/2009	4,15	4,07	4,12	66584631	4,1
12/21/2009	4,15	4,09	4,12	58248812	4,13
12/18/2009	4,19	4,1	4,13	69157850	4,13
12/17/2009	4,26	4,14	4,2	67593864	4,15
12/16/2009	4,26	4,17	4,18	59823391	4,21
12/15/2009	4,26	4,19	4,25	64296441	4,2

12/14/2009	4,31	4,09	4,16	1,32E+08	4,29
12/11/2009	4,21	4,13	4,19	46312339	4,16
12/10/2009	4,2	4,14	4,17	54368190	4,17
12/09/2009	4,2	4,12	4,2	64236236	4,14
12/08/2009	4,28	4,2	4,28	72095090	4,23
12/07/2009	4,32	4,25	4,31	1,07E+08	4,29
12/04/2009	4,3	4,12	4,15	2,04E+08	4,3
12/03/2009	4,17	4,12	4,17	53708119	4,16
12/02/2009	4,21	4,16	4,16	77405366	4,17
12/01/2009	4,15	4,07	4,12	80552669	4,14
11/30/2009	4,13	4,05	4,05	70626418	4,12
11/27/2009	4,13	4,02	4,1	1,19E+08	4,04
11/26/2009	4,26	4,09	4,26	1,29E+08	4,13
11/25/2009	4,28	4,14	4,22	1,09E+08	4,28
11/24/2009	4,42	4,24	4,38	1,23E+08	4,25
11/23/2009	4,37	4,32	4,35	61311588	4,35
11/20/2009	4,37	4,31	4,35	74672158	4,34
11/19/2009	4,4	4,33	4,38	79385069	4,37
11/18/2009	4,39	4,29	4,32	99929987	4,38
11/17/2009	4,36	4,27	4,29	1,07E+08	4,3
11/16/2009	4,28	4,19	4,2	1,13E+08	4,27
11/13/2009	4,18	4,13	4,16	52015552	4,18
11/12/2009	4,21	4,15	4,19	51987749	4,16
11/11/2009	4,2	4,15	4,19	47773501	4,19
11/10/2009	4,23	4,18	4,21	65360761	4,19
11/09/2009	4,21	4,16	4,18	74073376	4,18
11/06/2009	4,25	4,15	4,22	1,01E+08	4,17
11/05/2009	4,21	4,12	4,15	1,2E+08	4,2
11/04/2009	4,16	4,1	4,14	53840661	4,15
11/03/2009	4,18	4,13	4,15	76276731	4,14
11/02/2009	4,17	3,97	3,99	1,06E+08	4,14
10/30/2009	4,11	3,99	4,01	92103080	4,06
10/29/2009	4,02	3,95	4	53566523	3,97
10/28/2009	4,05	3,99	4,02	47039992	4,04
10/27/2009	4,11	4	4,11	81184608	4,02
10/26/2009	4,2	4,11	4,17	79961931	4,14
10/23/2009	4,19	4,09	4,09	90643545	4,15
10/22/2009	4,12	4,07	4,11	42529582	4,08
10/21/2009	4,16	4,08	4,1	1,1E+08	4,12
10/20/2009	4,11	4,03	4,05	1,19E+08	4,11
10/19/2009	4,05	3,97	3,99	84156760	4,04
10/16/2009	4,05	3,96	4,04	40847151	3,99
10/15/2009	4,07	4,02	4,05	48282700	4,04
10/14/2009	4,07	4,02	4,03	61764673	4,04
10/13/2009	4,03	3,97	3,98	41471029	4,03
10/12/2009	4,09	3,98	4,06	78699014	3,99
10/09/2009	4	3,93	3,94	73871013	4
09/30/2009	3,94	3,81	3,85	93789689	3,9
09/29/2009	3,86	3,76	3,84	59921271	3,85
09/28/2009	3,89	3,81	3,87	71586302	3,84

09/25/2009	3,91	3,83	3,88	54340424	3,86
09/24/2009	3,93	3,79	3,86	78397065	3,9
09/23/2009	3,93	3,84	3,9	51433072	3,87
09/22/2009	4,01	3,88	3,94	79596836	3,9
09/21/2009	3,97	3,87	3,93	75835797	3,96
09/18/2009	4,08	3,93	4,06	78125709	3,94
09/17/2009	4,08	4,03	4,03	84534525	4,06
09/16/2009	4,05	3,97	4,04	66356321	4
09/15/2009	4,09	4,01	4,08	74538286	4,05
09/14/2009	4,1	4,04	4,08	1,05E+08	4,08
09/11/2009	4,11	3,94	3,95	1,37E+08	4,08
09/10/2009	3,99	3,92	3,97	81608219	3,95
09/09/2009	4	3,92	4	74190579	3,98
09/08/2009	4	3,89	3,94	84436129	3,99
09/07/2009	3,99	3,91	3,96	76686469	3,94
09/04/2009	3,97	3,87	3,93	94448214	3,94
09/03/2009	3,97	3,79	3,82	1,03E+08	3,95
09/02/2009	3,85	3,71	3,75	82653946	3,83
09/01/2009	3,8	3,67	3,68	92842606	3,74
08/31/2009	3,88	3,65	3,88	95350860	3,67
08/28/2009	3,99	3,89	3,97	72083600	3,9
08/27/2009	3,99	3,92	3,95	64615194	3,97
08/26/2009	3,99	3,87	3,92	53997638	3,96
08/25/2009	4,04	3,86	4,04	78741190	3,93
08/24/2009	4,09	4	4,07	69513040	4,04
08/21/2009	4,11	3,99	4,02	75022845	4,07
08/20/2009	4,03	3,9	3,91	68668176	4,02
08/19/2009	4,05	3,87	3,99	85504444	3,9
08/18/2009	4	3,88	3,91	67653938	3,97
08/17/2009	4,14	3,91	4,11	1,09E+08	3,95
08/14/2009	4,26	4,15	4,26	71649941	4,16
08/13/2009	4,33	4,15	4,23	95017333	4,29
08/12/2009	4,37	4,19	4,35	86796482	4,24
08/11/2009	4,37	4,29	4,35	57852688	4,36
08/10/2009	4,44	4,27	4,41	1,06E+08	4,34
08/07/2009	4,52	4,36	4,49	99696212	4,38
08/06/2009	4,57	4,42	4,51	1,05E+08	4,49
08/05/2009	4,6	4,5	4,59	1,13E+08	4,54
08/04/2009	4,7	4,52	4,69	1,19E+08	4,59
08/03/2009	4,73	4,62	4,72	1,32E+08	4,68
07/31/2009	4,72	4,63	4,66	2,23E+08	4,71
07/30/2009	4,67	4,44	4,48	2,39E+08	4,63
07/29/2009	4,71	4,21	4,56	2,34E+08	4,46
07/28/2009	4,64	4,56	4,62	1,32E+08	4,6
07/27/2009	4,64	4,5	4,5	1,9E+08	4,61
07/24/2009	4,56	4,43	4,54	1,15E+08	4,5
07/23/2009	4,6	4,44	4,44	1,96E+08	4,53
07/22/2009	4,47	4,39	4,4	1,01E+08	4,44
07/21/2009	4,51	4,4	4,48	1,25E+08	4,42
07/20/2009	4,48	4,39	4,47	1,89E+08	4,47

07/17/2009	4,5	4,42	4,5	1,16E+08	4,45
07/16/2009	4,56	4,43	4,5	1,59E+08	4,51
07/15/2009	4,51	4,44	4,49	99350388	4,47
07/14/2009	4,49	4,42	4,42	1,06E+08	4,48
07/13/2009	4,5	4,38	4,49	1,91E+08	4,42
07/10/2009	4,56	4,48	4,56	68071085	4,51
07/09/2009	4,55	4,46	4,51	85830425	4,54
07/08/2009	4,61	4,43	4,55	2,06E+08	4,52
07/07/2009	4,73	4,58	4,71	1,42E+08	4,61
07/06/2009	4,72	4,61	4,64	2,14E+08	4,72
07/03/2009	4,7	4,56	4,6	1,65E+08	4,63
07/02/2009	4,74	4,58	4,6	2,01E+08	4,66
07/01/2009	4,64	4,37	4,46	2,56E+08	4,63
06/30/2009	4,62	4,47	4,59	1,3E+08	4,49
06/29/2009	4,63	4,54	4,61	1,18E+08	4,59
06/26/2009	4,67	4,55	4,66	1,34E+08	4,63
06/25/2009	4,79	4,66	4,7	1,61E+08	4,76
06/24/2009	4,81	4,63	4,73	2,44E+08	4,72
06/23/2009	4,95	4,41	4,45	3,91E+08	4,77
06/22/2009	4,5	4,26	4,33	2,65E+08	4,5
06/19/2009	4,33	4,16	4,21	2,67E+08	4,29
06/17/2009	4,13	4	4,1	1,02E+08	4,11
06/16/2009	4,19	4,05	4,08	1,44E+08	4,11
06/15/2009	4,13	3,92	3,92	2,36E+08	4,12
06/12/2009	4,05	3,88	3,99	1,85E+08	3,93
06/11/2009	4,04	3,92	3,96	1,99E+08	4
06/10/2009	3,97	3,88	3,93	1,66E+08	3,96
06/09/2009	4	3,83	3,86	2,66E+08	3,94
06/08/2009	3,97	3,66	3,69	3,79E+08	3,88
06/05/2009	3,76	3,68	3,73	1,34E+08	3,69
06/04/2009	3,78	3,68	3,71	2,07E+08	3,72
06/03/2009	3,74	3,62	3,63	2,02E+08	3,74
06/02/2009	3,69	3,62	3,68	1,48E+08	3,63
06/01/2009	3,69	3,61	3,64	2,04E+08	3,67
05/27/2009	3,58	3,51	3,51	81316280	3,57
05/26/2009	3,54	3,5	3,53	46173943	3,5
05/25/2009	3,54	3,48	3,49	50542049	3,53
05/22/2009	3,55	3,5	3,51	39850182	3,53
05/21/2009	3,58	3,51	3,56	83909829	3,52
05/20/2009	3,61	3,57	3,61	66345346	3,57
05/19/2009	3,65	3,59	3,63	80670744	3,61
05/18/2009	3,62	3,55	3,6	62002857	3,61
05/15/2009	3,64	3,59	3,6	62396364	3,61
05/14/2009	3,62	3,58	3,62	80236653	3,6
05/13/2009	3,65	3,6	3,63	1,14E+08	3,64
05/12/2009	3,64	3,55	3,59	1,47E+08	3,63
05/11/2009	3,77	3,61	3,66	2,82E+08	3,61
05/08/2009	3,64	3,56	3,56	1,98E+08	3,64
05/07/2009	3,64	3,55	3,58	1,92E+08	3,59
05/06/2009	3,59	3,5	3,54	1,51E+08	3,57

05/05/2009	3,6	3,53	3,57	1,15E+08	3,55
05/04/2009	3,56	3,49	3,49	1,22E+08	3,56
04/30/2009	3,54	3,47	3,53	1,11E+08	3,5
04/29/2009	3,56	3,43	3,45	1,05E+08	3,53
04/28/2009	3,49	3,44	3,45	43696713	3,47
04/27/2009	3,51	3,44	3,45	1,08E+08	3,46
04/24/2009	3,5	3,45	3,49	62434626	3,45
04/23/2009	3,52	3,45	3,5	98152499	3,48
04/22/2009	3,64	3,51	3,54	2,1E+08	3,53
04/21/2009	3,55	3,51	3,52	85150245	3,53
04/20/2009	3,57	3,5	3,51	1,21E+08	3,56
04/17/2009	3,56	3,49	3,54	99042296	3,52
04/16/2009	3,59	3,51	3,55	1,33E+08	3,56
04/15/2009	3,56	3,49	3,56	92802793	3,54
04/14/2009	3,56	3,51	3,56	1,07E+08	3,56
04/13/2009	3,58	3,51	3,53	1,35E+08	3,55
04/10/2009	3,51	3,45	3,49	96629748	3,5
04/09/2009	3,47	3,4	3,43	71224600	3,45
04/08/2009	3,57	3,43	3,56	1,19E+08	3,44
04/07/2009	3,64	3,55	3,59	1,01E+08	3,58
04/03/2009	3,64	3,53	3,55	1,91E+08	3,58
04/02/2009	3,6	3,49	3,5	1,78E+08	3,52
04/01/2009	3,5	3,45	3,47	98415149	3,49
03/31/2009	3,48	3,39	3,41	76209509	3,46
03/30/2009	3,52	3,46	3,51	67284914	3,46
03/27/2009	3,53	3,46	3,52	1,48E+08	3,49
03/26/2009	3,53	3,39	3,39	1,74E+08	3,51
03/25/2009	3,49	3,39	3,49	1,19E+08	3,39
03/24/2009	3,56	3,44	3,52	1,65E+08	3,47
03/20/2009	3,5	3,39	3,44	1,02E+08	3,44
03/19/2009	3,45	3,39	3,43	87016315	3,45
03/18/2009	3,48	3,42	3,46	1,14E+08	3,43
03/17/2009	3,48	3,36	3,4	1,34E+08	3,46
03/16/2009	3,43	3,29	3,37	84628383	3,4
03/13/2009	3,51	3,31	3,36	1,26E+08	3,38
03/12/2009	3,35	3,27	3,34	66287812	3,34
03/11/2009	3,49	3,34	3,46	1,19E+08	3,34
03/10/2009	3,41	3,28	3,34	1,08E+08	3,4
03/09/2009	3,65	3,37	3,59	3,4E+08	3,4
03/06/2009	3,65	3,53	3,58	1,75E+08	3,58
03/05/2009	3,78	3,4	3,5	3,27E+08	3,66
03/04/2009	3,51	3,18	3,2	2,18E+08	3,5
03/03/2009	3,21	3,15	3,18	42542866	3,2
03/02/2009	3,24	3,17	3,2	53143087	3,21
02/27/2009	3,28	3,12	3,16	1,37E+08	3,22
02/26/2009	3,28	3,15	3,2	82284861	3,17
02/25/2009	3,28	3,14	3,23	86325988	3,23
02/24/2009	3,32	3,18	3,29	1,16E+08	3,2
02/23/2009	3,35	3,24	3,3	93118772	3,34
02/20/2009	3,33	3,24	3,28	80553802	3,31

02/19/2009	3,33	3,24	3,28	80807604	3,28
02/18/2009	3,43	3,25	3,4	1,17E+08	3,28
02/17/2009	3,59	3,43	3,57	1,68E+08	3,46
02/16/2009	3,57	3,37	3,39	2,31E+08	3,56
02/13/2009	3,38	3,24	3,27	1,72E+08	3,37
02/12/2009	3,33	3,22	3,31	85688949	3,27
02/11/2009	3,37	3,22	3,26	1,39E+08	3,31
02/10/2009	3,3	3,23	3,28	88435203	3,29
02/09/2009	3,35	3,23	3,3	1,33E+08	3,28
02/06/2009	3,31	3,14	3,15	1,52E+08	3,28
02/05/2009	3,21	3,13	3,17	1,01E+08	3,14
02/04/2009	3,18	3,1	3,1	1,14E+08	3,16
02/03/2009	3,1	3,05	3,07	55595049	3,1
02/02/2009	3,09	3,05	3,08	24192883	3,07
01/23/2009	3,1	3,05	3,08	40795537	3,06
01/22/2009	3,12	3,06	3,06	56009674	3,08
01/21/2009	3,08	3,02	3,03	35724819	3,05
01/20/2009	3,1	3,03	3,1	43355424	3,06
01/19/2009	3,15	3,03	3,03	1,27E+08	3,1
01/16/2009	3,05	2,96	2,96	85313012	3
01/15/2009	2,98	2,94	2,96	36328217	2,95
01/14/2009	2,99	2,91	2,92	36630996	2,99
01/13/2009	2,95	2,91	2,95	31802899	2,92
01/12/2009	2,99	2,95	2,97	27799126	2,97
01/09/2009	2,99	2,92	2,93	36975141	2,98
01/08/2009	2,97	2,92	2,97	46820493	2,94
01/07/2009	3,05	3	3,05	42025782	3
01/06/2009	3,06	2,98	3,01	80362863	3,06
01/05/2009	3,02	2,97	3	33703878	3,01
12/31/2008	2,99	2,94	2,97	26548657	2,97
12/30/2008	3,02	2,96	3,02	39476069	2,97
12/29/2008	3,05	2,95	3,04	33210591	3,02
12/26/2008	3,06	3,02	3,04	24413248	3,05
12/25/2008	3,07	3,02	3,05	27998311	3,04
12/24/2008	3,09	3,03	3,06	32241285	3,05
12/23/2008	3,15	3,06	3,15	61167504	3,08
12/22/2008	3,17	3,11	3,17	35835832	3,13
12/19/2008	3,21	3,16	3,18	47941181	3,17
12/18/2008	3,23	3,1	3,15	60504701	3,2
12/17/2008	3,17	3,1	3,16	47123330	3,14
12/16/2008	3,16	3,08	3,15	34906938	3,15
12/15/2008	3,21	3,13	3,18	34958501	3,16
12/12/2008	3,25	3,12	3,25	63847209	3,16
12/11/2008	3,35	3,25	3,32	67557035	3,25
12/10/2008	3,35	3,23	3,26	88364033	3,34
12/09/2008	3,37	3,27	3,36	89390612	3,28
12/08/2008	3,37	3,25	3,31	1,37E+08	3,36
12/05/2008	3,29	3,22	3,25	57083374	3,28
12/04/2008	3,37	3,27	3,28	1,17E+08	3,28
12/03/2008	3,23	3,14	3,16	67176182	3,23

12/02/2008	3,15	3,07	3,1	36823160	3,13
12/01/2008	3,15	3,07	3,12	29559256	3,14
11/28/2008	3,23	3,11	3,22	54383554	3,11
11/27/2008	3,44	3,24	3,4	78252477	3,25
11/26/2008	3,25	3,19	3,23	26436059	3,23
11/25/2008	3,31	3,18	3,28	34809625	3,22
11/24/2008	3,34	3,22	3,31	35294353	3,23
11/21/2008	3,43	3,22	3,31	69709945	3,34
11/20/2008	3,45	3,35	3,39	59881220	3,39
11/19/2008	3,49	3,29	3,33	97649179	3,48
11/18/2008	3,5	3,29	3,47	90926716	3,37
11/17/2008	3,49	3,38	3,4	85495322	3,47
11/14/2008	3,4	3,31	3,36	90442042	3,39
11/13/2008	3,36	3,19	3,21	1,1E+08	3,34
11/12/2008	3,28	3,17	3,19	29882242	3,25
11/11/2008	3,33	3,2	3,28	55563046	3,24
11/10/2008	3,31	3,15	3,16	1,01E+08	3,29
11/07/2008	3,18	3,03	3,04	33498631	3,12
11/06/2008	3,09	3,04	3,08	31577256	3,08
11/05/2008	3,2	3,02	3,02	93100158	3,14
11/04/2008	3,05	2,98	3,03	22987775	3,04
11/03/2008	3,08	3	3,02	22879621	3,04
10/31/2008	3,07	3	3,03	22604018	3,02
10/30/2008	3,09	2,99	3	36506233	3,03
10/29/2008	3,12	2,99	3,1	42470242	2,99
10/28/2008	3,13	2,9	2,93	63878024	3,1
10/27/2008	3,06	2,97	3,06	40734942	2,97
10/24/2008	3,15	3,01	3,06	46176361	3,13
10/23/2008	3,08	2,98	3,08	36291934	3,06
10/22/2008	3,17	3,1	3,15	25858268	3,11
10/21/2008	3,25	3,17	3,24	29088610	3,17
10/20/2008	3,24	3,14	3,18	30828832	3,23
10/17/2008	3,21	3,13	3,15	38272264	3,18
10/16/2008	3,19	3,09	3,11	48260312	3,15
10/15/2008	3,26	3,15	3,2	49079711	3,23
10/14/2008	3,46	3,2	3,43	1,01E+08	3,21
10/13/2008	3,33	3,02	3,08	1,06E+08	3,32
10/10/2008	3,23	3,08	3,23	1,42E+08	3,11
10/09/2008	3,47	3,3	3,44	41648889	3,32
10/08/2008	3,48	3,3	3,4	44710823	3,34
10/07/2008	3,55	3,28	3,39	48399306	3,5
10/06/2008	3,66	3,48	3,66	49614169	3,48
09/26/2008	3,74	3,56	3,74	70039437	3,66
09/25/2008	3,78	3,6	3,64	99966405	3,7
09/24/2008	3,65	3,5	3,55	80862489	3,64
09/23/2008	3,82	3,6	3,71	2,7E+08	3,68
09/22/2008	3,7	3,7	3,7	56758900	3,7
09/19/2008	3,36	3,36	3,36	21707345	3,36
09/18/2008	3,11	2,82	2,88	64762011	3,05
09/17/2008	3,16	2,95	3,1	49954052	2,97

09/16/2008	3,4	3,14	3,4	58589071	3,17
09/12/2008	3,51	3,45	3,5	12377362	3,49
09/11/2008	3,57	3,46	3,55	17613470	3,48
09/10/2008	3,62	3,46	3,5	34931770	3,57
09/09/2008	3,58	3,45	3,56	19340086	3,52
09/08/2008	3,63	3,5	3,55	29572782	3,52
09/05/2008	3,53	3,47	3,53	14139330	3,48
09/04/2008	3,6	3,54	3,56	13033904	3,56
09/03/2008	3,58	3,53	3,57	13459562	3,56
09/02/2008	3,59	3,53	3,58	14195118	3,57
09/01/2008	3,68	3,58	3,68	21681673	3,58
08/29/2008	3,73	3,65	3,7	26194200	3,7
08/28/2008	3,69	3,61	3,63	18111741	3,65
08/27/2008	3,66	3,53	3,56	31397051	3,62
08/26/2008	3,7	3,53	3,64	24496216	3,56
08/25/2008	3,71	3,6	3,67	18297636	3,65
08/22/2008	3,7	3,57	3,66	24093611	3,68
08/21/2008	3,79	3,64	3,75	42050394	3,65
08/20/2008	3,82	3,4	3,45	68495541	3,79
08/19/2008	3,49	3,41	3,45	15496487	3,47
08/18/2008	3,63	3,45	3,62	19824124	3,46
08/15/2008	3,63	3,55	3,57	14984684	3,6
08/14/2008	3,61	3,54	3,59	12785354	3,57
08/13/2008	3,64	3,53	3,63	20442759	3,59
08/12/2008	3,72	3,54	3,63	28313083	3,65
08/11/2008	3,85	3,61	3,84	43679194	3,65
08/08/2008	4	3,79	4	34840351	3,83
08/07/2008	4,03	3,92	4	17117699	4
08/06/2008	4,05	3,94	3,98	20709211	4
08/05/2008	4,02	3,94	3,99	19648276	3,95
08/04/2008	4,04	3,96	4,04	20823204	3,98
08/01/2008	4,09	3,94	4	31317274	4,06
07/31/2008	4,06	3,98	4,05	23288344	3,99
07/30/2008	4,08	4	4,07	24751118	4,04
07/29/2008	4,06	4,01	4,06	34660432	4,03
07/28/2008	4,14	4,07	4,08	44351267	4,1
07/25/2008	4,08	4,02	4,07	35313859	4,06
07/24/2008	4,12	4,05	4,07	43442934	4,11
07/23/2008	4,13	4,05	4,1	27885940	4,06
07/22/2008	4,1	4,03	4,08	39199221	4,09
07/21/2008	4,1	3,99	4	39866712	4,08
07/18/2008	4,05	3,94	3,99	40687341	4,04
07/17/2008	4,05	3,95	4,01	28267858	3,97
07/16/2008	4,06	3,93	4,03	40791413	3,97
07/15/2008	4,2	4,04	4,19	43397574	4,06
07/14/2008	4,23	4,1	4,17	26003014	4,19
07/11/2008	4,24	4,14	4,22	27521597	4,18
07/10/2008	4,3	4,2	4,25	46247752	4,23
07/09/2008	4,35	4,18	4,18	80025335	4,3
07/08/2008	4,24	4,11	4,2	41155144	4,16

07/07/2008	4,2	4,02	4,02	46007756	4,17
07/04/2008	4,07	4	4,06	17168037	4,02
07/03/2008	4,09	3,92	3,96	28384251	4,03
07/02/2008	4,04	3,96	4	18502686	4,01
07/01/2008	4,07	3,96	4,06	19991371	3,98
06/30/2008	4,08	4,01	4,05	19643177	4,05
06/27/2008	4,18	4,01	4,18	52780390	4,05
06/26/2008	4,4	4,28	4,39	38192926	4,35
06/25/2008	4,43	4,21	4,23	66197829	4,39
06/24/2008	4,27	4,14	4,17	23527878	4,24
06/23/2008	4,22	4,12	4,16	16969897	4,17
06/20/2008	4,36	4,02	4,07	49377968	4,2
06/19/2008	4,3	4,04	4,3	30539190	4,05
06/18/2008	4,33	4,1	4,16	39928585	4,3
06/17/2008	4,25	4,13	4,2	24827462	4,17
06/16/2008	4,26	4,12	4,2	26384920	4,19
06/13/2008	4,24	4,16	4,22	28276947	4,19
06/12/2008	4,34	4,14	4,31	33032783	4,2
06/11/2008	4,37	4,28	4,33	29872352	4,31
06/10/2008	4,59	4,31	4,59	51099438	4,33
06/06/2008	4,74	4,69	4,71	15220341	4,7
06/05/2008	4,77	4,68	4,74	16894336	4,71
06/04/2008	4,8	4,69	4,76	25535543	4,74
06/03/2008	4,85	4,73	4,83	24041865	4,77
06/02/2008	4,88	4,71	4,75	37813700	4,82
05/30/2008	4,78	4,71	4,73	18611615	4,76
05/29/2008	4,81	4,73	4,81	19300552	4,73
05/28/2008	4,84	4,69	4,73	33255679	4,82
05/26/2008	4,8	4,69	4,78	30624929	4,72
05/23/2008	4,85	4,71	4,79	28463135	4,8
05/22/2008	4,83	4,76	4,82	29416344	4,78
05/21/2008	4,86	4,65	4,77	45210290	4,85
05/20/2008	4,96	4,76	4,92	44964300	4,78
05/19/2008	4,96	4,89	4,96	25771383	4,92
05/16/2008	5,02	4,92	4,98	36779225	4,96
05/15/2008	5,06	4,99	5,06	47721195	4,99
05/14/2008	5,05	4,92	4,92	52641554	5,04
05/13/2008	4,97	4,83	4,89	53387952	4,94
05/12/2008	5,05	4,91	4,97	36267047	5,01
05/09/2008	5,09	4,93	5,06	51357200	5
05/08/2008	5,08	4,95	4,99	43342521	5,06
05/07/2008	5,2	5	5,15	63090438	5
05/06/2008	5,24	5,15	5,24	56062779	5,17
05/05/2008	5,35	5,19	5,28	93423672	5,26
04/30/2008	5,3	5,1	5,1	1,56E+08	5,25
04/29/2008	5,16	5,03	5,03	63636424	5,09
04/28/2008	5,04	4,96	5	47932617	4,97
04/25/2008	5,16	5,03	5,16	1,03E+08	5,06
04/24/2008	5,25	4,99	5,1	2,32E+08	5,21
04/23/2008	4,82	4,56	4,62	71293235	4,78

04/22/2008	4,69	4,45	4,58	47403725	4,66
04/21/2008	4,8	4,55	4,8	43004471	4,6
04/18/2008	4,68	4,5	4,68	39837230	4,51
04/17/2008	4,88	4,66	4,82	33684228	4,7
04/16/2008	4,9	4,81	4,88	18103553	4,82
04/15/2008	4,89	4,76	4,85	37931959	4,88
04/14/2008	4,99	4,85	4,98	52764725	4,86
04/11/2008	5,1	4,99	5,08	28499244	5,05
04/10/2008	5,1	4,92	4,97	42747444	5,06
04/09/2008	5,19	4,98	5,19	61683356	4,99
04/08/2008	5,25	5,12	5,24	64125917	5,19
04/07/2008	5,25	5,08	5,12	87638426	5,24
04/03/2008	5,15	4,96	5,01	74890051	5,15
04/02/2008	5,18	4,95	4,96	1,24E+08	5,04
04/01/2008	5,07	4,86	5,01	58744631	4,89
03/31/2008	5,09	4,91	4,96	48938667	5,01
03/28/2008	5,2	4,85	4,9	1,33E+08	5,11
03/27/2008	4,99	4,88	4,98	34885520	4,92
03/26/2008	5,2	4,98	5,1	35723996	5,02
03/25/2008	5,04	4,85	4,94	40090059	5,01

Agricultural Bank of China

Date	High	Low	Open	Volume	Close
07/02/2013	2,53	2,47	2,49	124937306	2,5
07/01/2013	2,5	2,41	2,45	123624058	2,49
06/28/2013	2,48	2,38	2,43	215581054	2,46
06/27/2013	2,59	2,51	2,52	189908200	2,56
06/26/2013	2,53	2,47	2,52	156376937	2,52
06/25/2013	2,54	2,43	2,47	180370689	2,51
06/24/2013	2,58	2,47	2,57	174631476	2,48
06/21/2013	2,61	2,56	2,59	97462493	2,57
06/20/2013	2,67	2,59	2,67	117388580	2,6
06/19/2013	2,7	2,66	2,69	57537475	2,67
06/18/2013	2,71	2,67	2,7	66292716	2,69
06/17/2013	2,72	2,67	2,71	75311072	2,67
06/14/2013	2,72	2,67	2,68	127995524	2,71
06/13/2013	2,7	2,65	2,69	167106854	2,69
06/07/2013	2,74	2,7	2,73	73833499	2,7
06/06/2013	2,75	2,72	2,74	70882302	2,72
06/05/2013	2,75	2,73	2,73	96319277	2,74
06/04/2013	2,75	2,73	2,74	109128883	2,73
06/03/2013	2,75	2,72	2,73	109532023	2,74
05/31/2013	2,75	2,73	2,73	83002608	2,73
05/30/2013	2,75	2,73	2,73	127680505	2,73
05/29/2013	2,76	2,73	2,75	135766490	2,74
05/28/2013	2,75	2,71	2,71	155911476	2,74
05/27/2013	2,73	2,71	2,72	87805765	2,72
05/24/2013	2,74	2,71	2,73	95862456	2,73
05/23/2013	2,76	2,71	2,75	109718453	2,73

05/22/2013	2,78	2,74	2,76	60604011	2,76
05/21/2013	2,78	2,75	2,76	69171978	2,76
05/20/2013	2,8	2,75	2,76	112160845	2,76
05/17/2013	2,76	2,71	2,72	166120263	2,75
05/16/2013	2,73	2,69	2,7	74500587	2,72
05/15/2013	2,71	2,69	2,71	26566646	2,71
05/14/2013	2,73	2,69	2,72	83140144	2,7
05/13/2013	2,74	2,71	2,74	68128350	2,73
05/10/2013	2,76	2,72	2,74	102102390	2,74
05/09/2013	2,76	2,73	2,75	59961270	2,74
05/08/2013	2,76	2,73	2,74	85803032	2,75
05/07/2013	2,74	2,72	2,72	63628732	2,73
05/06/2013	2,75	2,71	2,72	90823085	2,72
05/03/2013	2,74	2,7	2,7	104708757	2,72
05/02/2013	2,71	2,66	2,69	116325999	2,7
04/26/2013	2,72	2,68	2,72	98526496	2,69
04/25/2013	2,74	2,69	2,74	116132266	2,71
04/24/2013	2,74	2,68	2,69	114833392	2,74
04/23/2013	2,74	2,68	2,73	75154022	2,69
04/22/2013	2,75	2,72	2,74	70838481	2,73
04/19/2013	2,76	2,69	2,7	128326069	2,74
04/18/2013	2,7	2,67	2,68	59191017	2,69
04/17/2013	2,72	2,68	2,72	71236875	2,69
04/16/2013	2,73	2,7	2,72	64064773	2,71
04/15/2013	2,73	2,71	2,72	98561691	2,72
04/12/2013	2,72	2,7	2,71	48095717	2,71
04/11/2013	2,74	2,69	2,73	62444115	2,7
04/10/2013	2,73	2,71	2,72	74964121	2,71
04/09/2013	2,74	2,72	2,72	84066400	2,72
04/08/2013	2,72	2,69	2,7	100115775	2,71
04/03/2013	2,76	2,7	2,71	129304479	2,73
04/02/2013	2,71	2,67	2,68	86506218	2,69
04/01/2013	2,71	2,68	2,69	83033786	2,68
03/29/2013	2,72	2,69	2,7	90165202	2,7
03/28/2013	2,8	2,64	2,8	396446248	2,7
03/27/2013	2,89	2,81	2,87	174173086	2,82
03/26/2013	2,9	2,83	2,89	107099867	2,86
03/25/2013	2,92	2,89	2,89	73721207	2,9
03/22/2013	2,89	2,86	2,88	63032306	2,88
03/21/2013	2,91	2,86	2,89	94853933	2,88
03/20/2013	2,91	2,81	2,81	217933889	2,89
03/19/2013	2,83	2,79	2,81	115664743	2,81
03/18/2013	2,86	2,8	2,85	122096977	2,8
03/15/2013	2,89	2,8	2,84	197468499	2,87
03/14/2013	2,84	2,78	2,79	125330023	2,84
03/13/2013	2,84	2,77	2,81	137056845	2,8
03/12/2013	2,88	2,8	2,84	147414033	2,82
03/11/2013	2,87	2,82	2,86	113421953	2,85
03/08/2013	2,91	2,85	2,88	106002985	2,87
03/07/2013	2,93	2,85	2,92	151992957	2,87

03/06/2013	2,98	2,91	2,97	198033012	2,94
03/05/2013	3,01	2,84	2,85	284866650	2,97
03/04/2013	2,95	2,8	2,89	252133397	2,85
03/01/2013	3,01	2,9	3	143711219	2,95
02/28/2013	3,02	2,91	2,94	224303301	3
02/27/2013	2,95	2,87	2,88	182134519	2,93
02/26/2013	2,98	2,86	2,89	210810749	2,87
02/25/2013	2,95	2,88	2,9	113446564	2,9
02/22/2013	2,94	2,88	2,94	140840005	2,91
02/21/2013	3,04	2,9	3,03	304538788	2,95
02/20/2013	3,09	3,01	3,07	182687910	3,05
02/19/2013	3,11	3,04	3,09	153695983	3,07
02/18/2013	3,17	3,08	3,12	253638924	3,09
02/08/2013	3,16	3,09	3,13	233158698	3,1
02/07/2013	3,21	3,08	3,19	315462031	3,14
02/06/2013	3,24	3,16	3,19	233170779	3,2
02/05/2013	3,22	3,15	3,2	343187375	3,19
02/04/2013	3,28	3,13	3,14	501872987	3,23
02/01/2013	3,15	3,04	3,07	388129256	3,14
01/31/2013	3,11	3,01	3,02	502788908	3,08
01/30/2013	3,02	2,91	2,92	558564709	3,01
01/29/2013	2,93	2,88	2,9	313601945	2,91
01/28/2013	2,92	2,81	2,82	390946991	2,91
01/25/2013	2,86	2,8	2,85	181620525	2,82
01/24/2013	2,91	2,82	2,83	424746568	2,86
01/23/2013	2,84	2,79	2,81	231953813	2,83
01/22/2013	2,88	2,76	2,77	300367081	2,81
01/21/2013	2,81	2,76	2,81	149396644	2,78
01/18/2013	2,82	2,77	2,78	93251278	2,8
01/17/2013	2,78	2,75	2,78	83781233	2,77
01/16/2013	2,83	2,76	2,83	147653427	2,78
01/15/2013	2,86	2,82	2,84	181549522	2,84
01/14/2013	2,87	2,77	2,78	201038834	2,84
01/11/2013	2,82	2,77	2,82	98337578	2,79
01/10/2013	2,83	2,81	2,82	124676468	2,82
01/09/2013	2,85	2,8	2,84	101774321	2,82
01/08/2013	2,89	2,82	2,88	103867372	2,84
01/07/2013	2,9	2,86	2,88	139115899	2,87
01/04/2013	2,9	2,8	2,83	368017259	2,89
12/31/2012	2,81	2,75	2,76	178108658	2,8
12/28/2012	2,78	2,73	2,74	165537699	2,76
12/27/2012	2,78	2,73	2,76	109688219	2,74
12/26/2012	2,8	2,75	2,8	107126546	2,77
12/25/2012	2,83	2,72	2,73	143619829	2,8
12/24/2012	2,75	2,71	2,72	54838548	2,73
12/21/2012	2,76	2,7	2,74	112759693	2,71
12/20/2012	2,76	2,72	2,75	60827694	2,74
12/19/2012	2,78	2,73	2,76	99547092	2,75
12/18/2012	2,79	2,71	2,73	191191081	2,77
12/17/2012	2,8	2,72	2,78	158831873	2,74

12/14/2012	2,8	2,68	2,68	191904263	2,79
12/13/2012	2,69	2,66	2,68	61081373	2,68
12/12/2012	2,69	2,66	2,67	93613906	2,68
12/11/2012	2,69	2,65	2,65	75300462	2,67
12/10/2012	2,67	2,62	2,63	144023798	2,67
12/07/2012	2,65	2,61	2,62	194680417	2,62
12/06/2012	2,63	2,6	2,62	77340557	2,62
12/05/2012	2,64	2,58	2,59	128807896	2,62
12/04/2012	2,61	2,58	2,6	58950078	2,58
12/03/2012	2,62	2,58	2,6	44719671	2,61
11/30/2012	2,65	2,6	2,63	51548022	2,6
11/29/2012	2,65	2,62	2,64	66760891	2,64
11/28/2012	2,64	2,6	2,61	78748551	2,64
11/27/2012	2,62	2,59	2,6	54074587	2,61
11/26/2012	2,61	2,56	2,57	49269456	2,61
11/23/2012	2,6	2,57	2,59	56000387	2,58
11/22/2012	2,59	2,57	2,58	26906430	2,58
11/21/2012	2,59	2,56	2,56	38529844	2,58
11/20/2012	2,57	2,54	2,56	33755716	2,57
11/19/2012	2,58	2,54	2,56	39947497	2,56
11/16/2012	2,58	2,53	2,57	76516212	2,58
11/15/2012	2,6	2,56	2,57	62201524	2,58
11/14/2012	2,6	2,56	2,57	71584579	2,58
11/13/2012	2,58	2,55	2,58	74274020	2,57
11/12/2012	2,59	2,56	2,56	74618339	2,58
11/09/2012	2,58	2,55	2,56	65293173	2,58
11/08/2012	2,58	2,53	2,56	51590735	2,57
11/07/2012	2,58	2,55	2,56	34792580	2,57
11/06/2012	2,57	2,53	2,56	66408069	2,57
11/05/2012	2,57	2,53	2,55	48054403	2,56
11/02/2012	2,57	2,52	2,53	88186665	2,55
11/01/2012	2,54	2,5	2,5	72312788	2,53
10/31/2012	2,51	2,47	2,48	34747620	2,5
10/30/2012	2,49	2,46	2,47	46823373	2,48
10/29/2012	2,48	2,46	2,48	32231244	2,47
10/26/2012	2,52	2,46	2,5	41716092	2,47
10/25/2012	2,52	2,49	2,5	30565002	2,5
10/24/2012	2,52	2,5	2,51	28275591	2,51
10/23/2012	2,53	2,51	2,52	20417420	2,51
10/22/2012	2,53	2,5	2,51	39921766	2,52
10/19/2012	2,52	2,5	2,51	48359775	2,52
10/18/2012	2,53	2,5	2,52	62636077	2,51
10/17/2012	2,52	2,5	2,5	35832285	2,51
10/16/2012	2,52	2,49	2,51	31706070	2,5
10/15/2012	2,52	2,49	2,5	42645468	2,51
10/12/2012	2,52	2,49	2,49	62289692	2,5
10/11/2012	2,5	2,46	2,48	48436140	2,49
10/10/2012	2,49	2,46	2,49	44281337	2,48
10/09/2012	2,51	2,46	2,47	74725680	2,49
10/08/2012	2,47	2,44	2,45	45962506	2,47

09/28/2012	2,47	2,43	2,43	72986064	2,46
09/27/2012	2,46	2,39	2,39	89659988	2,45
09/26/2012	2,41	2,38	2,4	35919504	2,4
09/25/2012	2,42	2,4	2,41	22952187	2,41
09/24/2012	2,42	2,4	2,41	58130945	2,41
09/21/2012	2,43	2,41	2,42	62289792	2,41
09/20/2012	2,44	2,41	2,42	54102910	2,43
09/19/2012	2,45	2,42	2,44	56159665	2,44
09/18/2012	2,46	2,44	2,46	27545157	2,44
09/17/2012	2,49	2,45	2,47	52193167	2,46
09/14/2012	2,49	2,45	2,46	62367161	2,48
09/13/2012	2,47	2,44	2,45	30664298	2,45
09/12/2012	2,48	2,44	2,47	40304758	2,46
09/11/2012	2,47	2,44	2,47	38935765	2,47
09/10/2012	2,49	2,46	2,48	56756851	2,48
09/07/2012	2,5	2,42	2,43	141317729	2,49
09/06/2012	2,43	2,41	2,42	35686776	2,43
09/05/2012	2,45	2,41	2,45	66445984	2,42
09/04/2012	2,46	2,44	2,45	46764250	2,45
09/03/2012	2,48	2,45	2,47	49676139	2,45
08/31/2012	2,49	2,47	2,49	41167558	2,48
08/30/2012	2,5	2,48	2,48	62700580	2,49
08/29/2012	2,51	2,48	2,5	20337365	2,5
08/28/2012	2,51	2,48	2,49	30847823	2,49
08/27/2012	2,5	2,47	2,47	53157117	2,49
08/24/2012	2,48	2,47	2,48	49099642	2,48
08/23/2012	2,49	2,47	2,48	55291012	2,48
08/22/2012	2,49	2,47	2,48	39645032	2,49
08/21/2012	2,5	2,48	2,49	53374096	2,48
08/20/2012	2,52	2,48	2,5	30300170	2,5
08/17/2012	2,53	2,5	2,52	39085931	2,51
08/16/2012	2,53	2,51	2,51	14674016	2,52
08/15/2012	2,55	2,51	2,54	34835796	2,51
08/14/2012	2,55	2,53	2,53	66267072	2,54
08/13/2012	2,54	2,52	2,52	44744665	2,53
08/10/2012	2,54	2,52	2,53	31022693	2,53
08/09/2012	2,53	2,51	2,51	34423182	2,53
08/08/2012	2,53	2,5	2,5	48305563	2,51
08/07/2012	2,52	2,5	2,51	30272213	2,5
08/06/2012	2,53	2,5	2,52	41906372	2,5
08/03/2012	2,53	2,51	2,51	22008294	2,52
08/02/2012	2,52	2,5	2,5	23973558	2,51
08/01/2012	2,52	2,5	2,51	29344715	2,5
07/31/2012	2,52	2,49	2,5	41806791	2,52
07/30/2012	2,51	2,47	2,48	42110058	2,49
07/27/2012	2,49	2,45	2,46	39118738	2,48
07/26/2012	2,46	2,44	2,44	24477789	2,45
07/25/2012	2,46	2,44	2,44	21008247	2,45
07/24/2012	2,47	2,44	2,47	42578451	2,44
07/23/2012	2,49	2,45	2,48	34312905	2,46

07/20/2012	2,5	2,47	2,49	29811444	2,49
07/19/2012	2,51	2,49	2,5	31775166	2,49
07/18/2012	2,51	2,48	2,5	37963582	2,49
07/17/2012	2,5	2,47	2,48	44781615	2,49
07/16/2012	2,48	2,46	2,48	60706404	2,48
07/13/2012	2,48	2,46	2,46	35168221	2,47
07/12/2012	2,49	2,45	2,48	77542197	2,46
07/11/2012	2,51	2,47	2,5	50195771	2,48
07/10/2012	2,52	2,49	2,51	45583100	2,5
07/09/2012	2,57	2,5	2,55	77200225	2,51
07/06/2012	2,56	2,54	2,55	33654474	2,55
07/05/2012	2,57	2,56	2,56	35687036	2,57
07/04/2012	2,58	2,56	2,57	36893152	2,57
07/03/2012	2,59	2,57	2,58	29959284	2,57
07/02/2012	2,59	2,57	2,58	50291950	2,58
06/29/2012	2,59	2,55	2,55	66279119	2,59
06/28/2012	2,57	2,55	2,56	36529432	2,55
06/27/2012	2,56	2,54	2,55	37428907	2,56
06/26/2012	2,56	2,54	2,54	35417862	2,55
06/25/2012	2,56	2,53	2,54	52361850	2,54
06/21/2012	2,56	2,53	2,55	73693713	2,54
06/20/2012	2,57	2,54	2,57	45339877	2,55
06/19/2012	2,68	2,65	2,67	62349031	2,67
06/18/2012	2,67	2,65	2,66	51567766	2,67
06/15/2012	2,67	2,61	2,62	92104704	2,65
06/14/2012	2,63	2,6	2,62	64759303	2,62
06/13/2012	2,63	2,61	2,62	76652213	2,62
06/12/2012	2,62	2,6	2,62	57605537	2,61
06/11/2012	2,63	2,61	2,62	101420992	2,62
06/07/2012	2,65	2,62	2,64	36282797	2,63
06/06/2012	2,64	2,62	2,63	28350647	2,64
06/05/2012	2,63	2,61	2,62	37305089	2,62
06/04/2012	2,66	2,61	2,65	72754086	2,61
06/01/2012	2,67	2,65	2,65	38416578	2,65
05/31/2012	2,68	2,64	2,67	74093492	2,64
05/30/2012	2,69	2,67	2,68	52553200	2,69
05/29/2012	2,69	2,65	2,66	56048991	2,69
05/28/2012	2,67	2,65	2,65	59969289	2,66
05/25/2012	2,66	2,64	2,65	30339232	2,64
05/24/2012	2,66	2,64	2,65	35709596	2,65
05/23/2012	2,67	2,65	2,66	26776547	2,65
05/22/2012	2,66	2,65	2,66	35815030	2,66
05/21/2012	2,67	2,64	2,67	60731201	2,65
05/18/2012	2,69	2,64	2,68	86998188	2,65
05/17/2012	2,71	2,66	2,67	56869820	2,7
05/16/2012	2,7	2,66	2,69	73893485	2,67
05/15/2012	2,7	2,67	2,69	64827769	2,69
05/14/2012	2,73	2,68	2,73	79791979	2,69
05/11/2012	2,75	2,72	2,73	65724987	2,73
05/10/2012	2,75	2,72	2,73	55757365	2,74

05/09/2012	2,75	2,72	2,75	75335044	2,72
05/08/2012	2,76	2,72	2,73	104131459	2,76
05/07/2012	2,74	2,72	2,73	81140966	2,73
05/04/2012	2,75	2,72	2,73	99328053	2,73
05/03/2012	2,73	2,71	2,73	61399868	2,73
05/02/2012	2,74	2,72	2,74	124189592	2,73
04/27/2012	2,74	2,72	2,73	53652242	2,72
04/26/2012	2,75	2,72	2,73	48934619	2,73
04/25/2012	2,74	2,72	2,73	47160130	2,74
04/24/2012	2,75	2,71	2,72	91645537	2,74
04/23/2012	2,73	2,71	2,73	47812201	2,71
04/20/2012	2,74	2,7	2,71	78028687	2,73
04/19/2012	2,72	2,7	2,7	59553641	2,71
04/18/2012	2,72	2,67	2,68	108941300	2,71
04/17/2012	2,68	2,66	2,66	52758440	2,68
04/16/2012	2,68	2,66	2,67	49999477	2,66
04/13/2012	2,69	2,67	2,67	62169651	2,68
04/12/2012	2,68	2,64	2,64	90991517	2,68
04/11/2012	2,66	2,63	2,64	73589257	2,64
04/10/2012	2,65	2,63	2,63	33085724	2,64
04/09/2012	2,65	2,63	2,63	25765501	2,63
04/06/2012	2,66	2,63	2,65	44463978	2,64
04/05/2012	2,67	2,63	2,66	140306189	2,65
03/30/2012	2,68	2,64	2,64	96216187	2,68
03/29/2012	2,66	2,64	2,65	81570084	2,65
03/28/2012	2,67	2,65	2,65	95292174	2,65
03/27/2012	2,65	2,65	2,65	68922578	2,65
03/26/2012	2,66	2,64	2,64	99912905	2,66
03/23/2012	2,66	2,63	2,65	109588917	2,64
03/22/2012	2,65	2,62	2,62	169436626	2,65
03/21/2012	2,64	2,61	2,63	135760404	2,62
03/20/2012	2,66	2,62	2,65	129373956	2,62
03/19/2012	2,68	2,64	2,67	133559682	2,65
03/16/2012	2,68	2,66	2,67	119618890	2,68
03/15/2012	2,72	2,66	2,7	230373275	2,67
03/14/2012	2,74	2,7	2,72	157718963	2,7
03/13/2012	2,72	2,69	2,71	69344541	2,71
03/12/2012	2,71	2,69	2,7	76810303	2,7
03/09/2012	2,72	2,69	2,71	89240714	2,71
03/08/2012	2,72	2,69	2,69	77402381	2,71
03/07/2012	2,71	2,68	2,7	86397075	2,69
03/06/2012	2,74	2,7	2,73	75021591	2,71
03/05/2012	2,75	2,72	2,75	108813408	2,73
03/02/2012	2,75	2,73	2,74	74282562	2,74
03/01/2012	2,75	2,73	2,74	35428077	2,74
02/29/2012	2,76	2,73	2,75	59775487	2,75
02/28/2012	2,76	2,73	2,73	112472639	2,76
02/27/2012	2,75	2,72	2,74	148939340	2,74
02/24/2012	2,74	2,7	2,71	127666831	2,74
02/23/2012	2,72	2,71	2,72	59718982	2,71

02/22/2012	2,73	2,7	2,72	80748309	2,72
02/21/2012	2,73	2,71	2,72	33052260	2,72
02/20/2012	2,74	2,71	2,73	79268548	2,72
02/17/2012	2,71	2,69	2,7	41841835	2,7
02/16/2012	2,71	2,69	2,7	55656638	2,69
02/15/2012	2,72	2,7	2,7	71977356	2,7
02/14/2012	2,71	2,69	2,71	57386848	2,7
02/13/2012	2,72	2,7	2,71	60565215	2,71
02/10/2012	2,75	2,71	2,72	82018900	2,72
02/09/2012	2,76	2,72	2,75	51126614	2,73
02/08/2012	2,77	2,71	2,72	72550673	2,75
02/07/2012	2,75	2,71	2,74	54997159	2,72
02/06/2012	2,76	2,73	2,75	65516666	2,75
02/03/2012	2,76	2,72	2,73	131592821	2,75
02/02/2012	2,73	2,68	2,69	109422766	2,73
02/01/2012	2,71	2,68	2,69	68407516	2,68
01/31/2012	2,7	2,67	2,69	108784369	2,7
01/30/2012	2,73	2,67	2,73	116110753	2,68
01/20/2012	2,73	2,69	2,71	152252180	2,72
01/19/2012	2,71	2,68	2,69	94004676	2,7
01/18/2012	2,7	2,66	2,69	126405639	2,69
01/17/2012	2,7	2,64	2,65	122383769	2,69
01/13/2012	2,66	2,64	2,65	69265138	2,65
01/12/2012	2,68	2,65	2,67	93682230	2,65
01/11/2012	2,7	2,67	2,69	76799623	2,67
01/10/2012	2,7	2,66	2,67	87197728	2,69
01/09/2012	2,68	2,63	2,65	89918279	2,68
01/06/2012	2,67	2,64	2,64	79769708	2,66
01/05/2012	2,66	2,6	2,6	143180844	2,65
01/04/2012	2,63	2,59	2,62	79900877	2,6
12/30/2011	2,62	2,59	2,6	101892067	2,62
12/29/2011	2,6	2,57	2,58	47704610	2,6
12/28/2011	2,59	2,55	2,58	77180219	2,59
12/27/2011	2,6	2,57	2,58	49399179	2,59
12/26/2011	2,59	2,57	2,58	44124221	2,58
12/23/2011	2,61	2,58	2,59	75772729	2,58
12/22/2011	2,62	2,58	2,59	127337875	2,6
12/21/2011	2,61	2,57	2,58	110575173	2,6
12/20/2011	2,59	2,55	2,56	57551864	2,58
12/19/2011	2,57	2,52	2,55	77553658	2,56
12/16/2011	2,58	2,51	2,52	98782104	2,57
12/15/2011	2,55	2,51	2,54	44753622	2,53
12/14/2011	2,55	2,52	2,54	31752090	2,54
12/13/2011	2,59	2,53	2,57	72010616	2,54
12/12/2011	2,6	2,57	2,59	23646341	2,57
12/09/2011	2,6	2,57	2,57	43889359	2,59
12/08/2011	2,59	2,55	2,57	40819536	2,58
12/07/2011	2,58	2,55	2,55	26414722	2,57
12/06/2011	2,6	2,55	2,59	46944501	2,56
12/05/2011	2,6	2,57	2,58	67092920	2,6

12/02/2011	2,59	2,55	2,58	44245054	2,58
12/01/2011	2,63	2,56	2,58	115558319	2,6
11/30/2011	2,58	2,53	2,57	68929752	2,54
11/29/2011	2,58	2,55	2,56	41291475	2,57
11/28/2011	2,56	2,53	2,53	24454148	2,55
11/25/2011	2,57	2,53	2,56	27175679	2,54
11/24/2011	2,58	2,53	2,54	47586261	2,57
11/23/2011	2,56	2,53	2,55	48604369	2,56
11/22/2011	2,55	2,52	2,53	31302508	2,54
11/21/2011	2,56	2,53	2,56	28932644	2,54
11/18/2011	2,59	2,55	2,58	50680352	2,55
11/17/2011	2,6	2,58	2,59	32704233	2,59
11/16/2011	2,64	2,58	2,64	73819136	2,59
11/15/2011	2,66	2,62	2,66	62708012	2,64
11/14/2011	2,68	2,64	2,65	93231495	2,66
11/11/2011	2,65	2,62	2,62	48040029	2,65
11/10/2011	2,65	2,62	2,64	71983594	2,63
11/09/2011	2,67	2,63	2,64	90277224	2,66
11/08/2011	2,65	2,62	2,64	69175903	2,64
11/07/2011	2,67	2,63	2,66	57665749	2,64
11/04/2011	2,68	2,65	2,67	123715707	2,67
11/03/2011	2,68	2,65	2,68	168736545	2,66
11/02/2011	2,68	2,63	2,64	86583329	2,68
11/01/2011	2,69	2,64	2,66	94303176	2,67
10/31/2011	2,7	2,67	2,68	95929904	2,68
10/28/2011	2,72	2,67	2,69	188242367	2,68
10/27/2011	2,68	2,65	2,66	96478613	2,68
10/26/2011	2,69	2,64	2,65	143202895	2,65
10/25/2011	2,67	2,62	2,63	142416917	2,66
10/24/2011	2,65	2,58	2,58	179725146	2,63
10/21/2011	2,59	2,54	2,56	76512113	2,58
10/20/2011	2,59	2,54	2,58	75762719	2,55
10/19/2011	2,61	2,59	2,6	77799164	2,59
10/18/2011	2,63	2,56	2,58	216712374	2,62
10/17/2011	2,61	2,58	2,59	129111710	2,61
10/14/2011	2,61	2,54	2,57	165999875	2,6
10/13/2011	2,6	2,54	2,57	151881829	2,59
10/12/2011	2,6	2,5	2,51	299782688	2,58
10/11/2011	2,58	2,5	2,55	214753056	2,52
10/10/2011	2,48	2,43	2,45	111113139	2,47
09/30/2011	2,48	2,44	2,46	130944175	2,46
09/29/2011	2,47	2,44	2,46	75190040	2,46
09/28/2011	2,5	2,45	2,49	84269434	2,47
09/27/2011	2,5	2,46	2,49	94188726	2,48
09/26/2011	2,51	2,46	2,5	83000210	2,48
09/23/2011	2,51	2,47	2,5	161772730	2,51
09/22/2011	2,56	2,51	2,54	102458078	2,52
09/21/2011	2,58	2,52	2,53	141000552	2,56
09/20/2011	2,54	2,51	2,52	54731290	2,53
09/19/2011	2,55	2,51	2,54	94923091	2,52

09/16/2011	2,56	2,54	2,55	82412915	2,55
09/15/2011	2,56	2,54	2,55	90680229	2,54
09/14/2011	2,58	2,53	2,57	113628346	2,56
09/13/2011	2,58	2,55	2,56	54968842	2,57
09/09/2011	2,6	2,57	2,58	67459075	2,58
09/08/2011	2,59	2,57	2,58	53784020	2,58
09/07/2011	2,59	2,55	2,56	104233254	2,58
09/06/2011	2,56	2,53	2,55	113208803	2,56
09/05/2011	2,58	2,55	2,57	115272789	2,55
09/02/2011	2,6	2,57	2,59	70232786	2,58
09/01/2011	2,62	2,59	2,6	56096452	2,6
08/31/2011	2,61	2,58	2,59	89444724	2,61
08/30/2011	2,64	2,59	2,61	147188366	2,6
08/29/2011	2,61	2,58	2,61	113925870	2,6
08/26/2011	2,65	2,6	2,64	134682577	2,62
08/25/2011	2,66	2,59	2,59	211875661	2,64
08/24/2011	2,61	2,58	2,6	45265590	2,58
08/23/2011	2,6	2,56	2,58	49217214	2,6
08/22/2011	2,59	2,56	2,57	64927425	2,57
08/19/2011	2,59	2,54	2,55	86512040	2,57
08/18/2011	2,64	2,58	2,63	82376013	2,59
08/17/2011	2,65	2,62	2,62	59964976	2,63
08/16/2011	2,66	2,62	2,64	87528569	2,63
08/15/2011	2,65	2,59	2,62	144515949	2,64
08/12/2011	2,63	2,6	2,63	90820763	2,62
08/11/2011	2,63	2,54	2,55	130443633	2,62
08/10/2011	2,62	2,57	2,61	131527658	2,59
08/09/2011	2,59	2,53	2,55	139385365	2,59
08/08/2011	2,62	2,57	2,61	134383131	2,58
08/05/2011	2,64	2,61	2,63	83635466	2,62
08/04/2011	2,67	2,65	2,67	23902908	2,66
08/03/2011	2,67	2,63	2,64	96388135	2,67
08/02/2011	2,67	2,64	2,66	33675014	2,65
08/01/2011	2,7	2,65	2,67	57426465	2,68
07/29/2011	2,72	2,63	2,64	134114067	2,68
07/28/2011	2,65	2,63	2,64	58993545	2,64
07/27/2011	2,66	2,63	2,64	73722265	2,65
07/26/2011	2,67	2,63	2,64	149280144	2,65
07/25/2011	2,69	2,63	2,68	134785804	2,64
07/22/2011	2,71	2,68	2,7	102860412	2,69
07/21/2011	2,72	2,68	2,71	155456442	2,71
07/20/2011	2,74	2,7	2,72	129115720	2,72
07/19/2011	2,73	2,7	2,72	132658658	2,72
07/18/2011	2,73	2,69	2,7	243729955	2,73
07/15/2011	2,72	2,67	2,7	168332399	2,7
07/14/2011	2,71	2,68	2,7	148721830	2,7
07/13/2011	2,71	2,66	2,67	204725635	2,71
07/12/2011	2,68	2,63	2,67	192768526	2,66
07/11/2011	2,7	2,66	2,68	84512601	2,68
07/08/2011	2,7	2,65	2,68	147643439	2,69

07/07/2011	2,73	2,65	2,71	285278025	2,67
07/06/2011	2,74	2,67	2,74	217111704	2,7
07/05/2011	2,77	2,73	2,77	110641726	2,74
07/04/2011	2,78	2,73	2,75	133470600	2,77
07/01/2011	2,81	2,72	2,8	161490024	2,74
06/30/2011	2,8	2,76	2,77	110024209	2,8
06/29/2011	2,8	2,76	2,79	142343351	2,78
06/28/2011	2,8	2,77	2,79	116087491	2,79
06/27/2011	2,8	2,77	2,79	107279219	2,8
06/24/2011	2,8	2,71	2,72	168321173	2,79
06/23/2011	2,73	2,68	2,69	89116028	2,73
06/22/2011	2,72	2,64	2,65	139957213	2,7
06/21/2011	2,67	2,63	2,63	103744398	2,65
06/20/2011	2,65	2,61	2,64	126521062	2,64
06/17/2011	2,67	2,64	2,67	48619015	2,64
06/16/2011	2,72	2,69	2,7	105282410	2,71
06/15/2011	2,73	2,71	2,72	78918732	2,71
06/14/2011	2,75	2,71	2,72	170790768	2,73
06/13/2011	2,74	2,69	2,72	107736510	2,73
06/10/2011	2,75	2,7	2,73	99907002	2,73
06/09/2011	2,77	2,71	2,76	196066432	2,73
06/07/2011	2,8	2,76	2,79	98117957	2,78
06/03/2011	2,81	2,76	2,76	172621507	2,8
06/02/2011	2,83	2,73	2,81	214605252	2,77
06/01/2011	2,86	2,82	2,86	132291057	2,84
05/31/2011	2,85	2,81	2,82	128988238	2,84
05/30/2011	2,85	2,76	2,77	135059370	2,84
05/27/2011	2,82	2,77	2,8	128491024	2,78
05/26/2011	2,82	2,78	2,79	163296891	2,8
05/25/2011	2,86	2,77	2,85	168256693	2,78
05/24/2011	2,88	2,84	2,86	104104796	2,85
05/23/2011	2,93	2,86	2,92	103939624	2,87
05/20/2011	2,94	2,91	2,92	72741915	2,93
05/19/2011	2,95	2,91	2,92	89248160	2,92
05/18/2011	2,93	2,87	2,88	98916091	2,92
05/17/2011	2,9	2,84	2,88	127319294	2,89
05/16/2011	2,91	2,86	2,89	106519735	2,88
05/13/2011	2,91	2,84	2,88	102669660	2,9
05/12/2011	2,91	2,86	2,9	70266177	2,88
05/11/2011	2,93	2,89	2,92	68241722	2,91
05/10/2011	2,93	2,87	2,89	66342608	2,93
05/09/2011	2,94	2,88	2,92	72581796	2,89
05/06/2011	2,94	2,88	2,9	137392838	2,92
05/05/2011	2,94	2,83	2,84	231634234	2,93
05/04/2011	2,91	2,83	2,9	156344053	2,86
05/03/2011	2,93	2,89	2,92	110364915	2,92
04/29/2011	2,96	2,88	2,95	224555634	2,94
04/28/2011	3,01	2,9	2,92	397912092	2,96
04/27/2011	2,94	2,88	2,89	226640521	2,9
04/26/2011	2,9	2,86	2,87	111671679	2,88

04/25/2011	2,91	2,86	2,88	138948720	2,88
04/22/2011	2,93	2,87	2,92	115207274	2,88
04/21/2011	2,96	2,91	2,95	170416645	2,92
04/20/2011	2,95	2,89	2,92	167188631	2,94
04/19/2011	2,97	2,91	2,96	160453093	2,91
04/18/2011	3,01	2,95	2,97	252996171	2,98
04/15/2011	3	2,94	2,96	233277065	2,98
04/14/2011	3	2,89	2,9	483372792	2,96
04/13/2011	2,9	2,82	2,83	162740750	2,9
04/12/2011	2,88	2,84	2,86	133115724	2,84
04/11/2011	2,9	2,86	2,86	240611112	2,87
04/08/2011	2,87	2,83	2,86	133550821	2,86
04/07/2011	2,91	2,84	2,86	339076066	2,87
04/06/2011	2,88	2,78	2,79	591280432	2,86
04/01/2011	2,8	2,75	2,76	210775008	2,79
03/31/2011	2,78	2,72	2,75	224126136	2,76
03/30/2011	2,77	2,72	2,75	237817162	2,75
03/29/2011	2,78	2,7	2,71	349966896	2,74
03/28/2011	2,74	2,7	2,71	363428356	2,72
03/25/2011	2,71	2,67	2,68	310371791	2,7
03/24/2011	2,68	2,66	2,67	117044652	2,68
03/23/2011	2,68	2,65	2,65	138797825	2,67
03/22/2011	2,66	2,63	2,65	154554689	2,66
03/21/2011	2,65	2,62	2,63	120722286	2,65
03/18/2011	2,64	2,62	2,63	118883772	2,63
03/17/2011	2,63	2,61	2,63	123115710	2,62
03/16/2011	2,65	2,62	2,62	110482208	2,64
03/15/2011	2,64	2,6	2,63	192229630	2,63
03/14/2011	2,65	2,62	2,63	135093810	2,63
03/11/2011	2,67	2,64	2,65	124263500	2,64
03/10/2011	2,7	2,65	2,69	134664037	2,66
03/09/2011	2,72	2,68	2,7	178657619	2,69
03/08/2011	2,71	2,68	2,7	149308016	2,7
03/07/2011	2,72	2,68	2,68	359118041	2,7
03/04/2011	2,69	2,66	2,66	223421790	2,68
03/03/2011	2,7	2,62	2,63	552478297	2,67
03/01/2011	2,63	2,61	2,61	144376296	2,62
02/28/2011	2,62	2,6	2,61	80204601	2,61
02/25/2011	2,62	2,59	2,6	86723714	2,61
02/24/2011	2,61	2,59	2,6	87094740	2,6
02/23/2011	2,61	2,59	2,6	103394996	2,6
02/22/2011	2,64	2,59	2,64	263860888	2,6
02/21/2011	2,65	2,62	2,64	144481942	2,65
02/18/2011	2,66	2,64	2,66	98643369	2,65
02/17/2011	2,68	2,65	2,66	96829461	2,67
02/16/2011	2,67	2,64	2,66	142377233	2,67
02/15/2011	2,68	2,65	2,67	201988411	2,66
02/14/2011	2,69	2,61	2,61	393967657	2,68
02/11/2011	2,62	2,6	2,61	151543791	2,61
02/10/2011	2,62	2,6	2,62	83779258	2,61

02/09/2011	2,62	2,6	2,61	74017768	2,6
02/01/2011	2,63	2,6	2,61	83664057	2,62
01/31/2011	2,62	2,59	2,6	82919777	2,62
01/28/2011	2,61	2,59	2,61	74271224	2,61
01/27/2011	2,62	2,58	2,6	140061760	2,62
01/26/2011	2,61	2,59	2,6	50351661	2,61
01/25/2011	2,6	2,58	2,59	85809381	2,6
01/24/2011	2,61	2,58	2,61	128018409	2,59
01/21/2011	2,64	2,57	2,58	132121576	2,62
01/20/2011	2,62	2,57	2,61	118323569	2,58
01/19/2011	2,62	2,59	2,6	116573573	2,61
01/18/2011	2,61	2,58	2,59	117040499	2,6
01/17/2011	2,64	2,58	2,63	181175000	2,59
01/14/2011	2,67	2,64	2,66	108555623	2,65
01/13/2011	2,68	2,64	2,66	154089602	2,66
01/12/2011	2,66	2,63	2,64	248191087	2,66
01/11/2011	2,65	2,61	2,63	147442156	2,64
01/10/2011	2,66	2,62	2,64	168495568	2,63
01/07/2011	2,68	2,6	2,6	307153039	2,65
01/06/2011	2,64	2,61	2,63	114108757	2,61
01/05/2011	2,67	2,62	2,65	136713371	2,64
01/04/2011	2,67	2,63	2,66	132367911	2,67
12/31/2010	2,68	2,58	2,6	387689957	2,68
12/30/2010	2,61	2,56	2,58	215093946	2,6
12/29/2010	2,59	2,56	2,57	115971709	2,58
12/28/2010	2,61	2,55	2,6	229639836	2,58
12/27/2010	2,65	2,6	2,64	150050268	2,61
12/24/2010	2,65	2,6	2,61	162311640	2,63
12/23/2010	2,66	2,6	2,62	186599908	2,63
12/22/2010	2,65	2,62	2,65	98200148	2,63
12/21/2010	2,66	2,6	2,61	216849245	2,65
12/20/2010	2,64	2,59	2,63	168332483	2,61
12/17/2010	2,63	2,61	2,63	82384021	2,63
12/16/2010	2,64	2,62	2,63	75509803	2,63
12/15/2010	2,66	2,63	2,65	160781824	2,64
12/14/2010	2,66	2,63	2,65	157682700	2,65
12/13/2010	2,66	2,61	2,62	245473116	2,66
12/10/2010	2,63	2,59	2,61	244077474	2,63
12/09/2010	2,65	2,61	2,63	126567958	2,62
12/08/2010	2,67	2,62	2,66	178817245	2,63
12/07/2010	2,68	2,62	2,65	139717206	2,66
12/06/2010	2,68	2,64	2,66	135901606	2,66
12/03/2010	2,68	2,64	2,68	138243474	2,66
12/02/2010	2,69	2,64	2,64	307260528	2,68
12/01/2010	2,64	2,59	2,61	113611945	2,63
11/30/2010	2,64	2,58	2,62	200038896	2,61
11/29/2010	2,65	2,61	2,62	164297355	2,63
11/26/2010	2,66	2,62	2,66	150307057	2,64
11/25/2010	2,68	2,62	2,64	168015665	2,66
11/24/2010	2,66	2,6	2,61	133059571	2,65

11/23/2010	2,65	2,59	2,64	192567724	2,62
11/22/2010	2,66	2,63	2,65	159764457	2,66
11/19/2010	2,69	2,61	2,68	250148497	2,67
11/18/2010	2,69	2,66	2,67	171457016	2,67
11/17/2010	2,69	2,63	2,65	184958217	2,66
11/16/2010	2,73	2,66	2,73	365620457	2,68
11/15/2010	2,75	2,68	2,71	296372771	2,75
11/12/2010	2,79	2,68	2,77	537364098	2,73
11/11/2010	2,83	2,75	2,76	372595022	2,8
11/10/2010	2,8	2,75	2,8	477843071	2,77
11/09/2010	2,89	2,79	2,89	449443013	2,83
11/08/2010	2,91	2,86	2,89	386973118	2,89
11/05/2010	2,9	2,85	2,87	519955389	2,9
11/04/2010	2,87	2,81	2,82	434913605	2,84
11/03/2010	2,84	2,74	2,78	629196329	2,82
11/02/2010	2,79	2,72	2,77	361303356	2,77
11/01/2010	2,78	2,74	2,75	355333694	2,78
10/29/2010	2,8	2,74	2,79	251290867	2,75
10/28/2010	2,81	2,75	2,78	316519422	2,8
10/27/2010	2,81	2,73	2,75	459110492	2,77
10/26/2010	2,84	2,74	2,83	485825149	2,77
10/25/2010	2,84	2,76	2,81	469943317	2,83
10/22/2010	2,84	2,77	2,83	406010390	2,81
10/21/2010	2,93	2,8	2,93	627321283	2,85
10/20/2010	3,02	2,9	2,95	638194252	2,95
10/19/2010	2,96	2,84	2,9	499667301	2,94
10/18/2010	3,1	2,94	2,98	1117860182	2,94
10/15/2010	2,95	2,81	2,81	1663792223	2,95
10/14/2010	2,82	2,73	2,73	1327941259	2,79
10/13/2010	2,72	2,65	2,67	514126409	2,72
10/12/2010	2,69	2,66	2,68	219468579	2,68
10/11/2010	2,73	2,65	2,67	572540494	2,7
10/08/2010	2,69	2,62	2,64	344211815	2,66
09/30/2010	2,64	2,53	2,53	252475759	2,61
09/29/2010	2,58	2,52	2,57	139475527	2,54
09/28/2010	2,59	2,57	2,58	88831031	2,58
09/27/2010	2,6	2,57	2,6	96103715	2,59
09/21/2010	2,61	2,59	2,6	75221899	2,59
09/20/2010	2,62	2,58	2,6	165395850	2,6
09/17/2010	2,63	2,57	2,62	260687413	2,6
09/16/2010	2,69	2,61	2,68	543375075	2,63
09/15/2010	2,69	2,68	2,69	179704426	2,68
09/14/2010	2,7	2,68	2,69	218247123	2,69
09/13/2010	2,7	2,68	2,69	297385029	2,69
09/10/2010	2,7	2,68	2,68	284969587	2,69
09/09/2010	2,7	2,68	2,69	223250224	2,69
09/08/2010	2,7	2,68	2,68	225396509	2,7
09/07/2010	2,7	2,68	2,7	171286136	2,69
09/06/2010	2,7	2,68	2,69	243962038	2,7
09/03/2010	2,7	2,68	2,69	282524064	2,69

09/02/2010	2,69	2,68	2,69	167608898	2,69
09/01/2010	2,7	2,68	2,68	313642952	2,68
08/31/2010	2,7	2,68	2,7	228897708	2,69
08/30/2010	2,71	2,68	2,69	366137390	2,7
08/27/2010	2,69	2,68	2,69	153487805	2,69
08/26/2010	2,69	2,68	2,68	172732090	2,69
08/25/2010	2,69	2,68	2,68	336694514	2,69
08/24/2010	2,7	2,68	2,68	256305249	2,69
08/23/2010	2,69	2,68	2,68	146681517	2,69
08/20/2010	2,69	2,68	2,68	429512133	2,69
08/19/2010	2,7	2,68	2,69	414253726	2,69
08/18/2010	2,71	2,68	2,69	395987072	2,69
08/17/2010	2,7	2,68	2,7	332728091	2,69
08/16/2010	2,72	2,68	2,68	386549165	2,7
08/13/2010	2,69	2,68	2,68	661554125	2,69
08/12/2010	2,69	2,68	2,68	511566731	2,68
08/11/2010	2,7	2,68	2,69	468119363	2,69
08/10/2010	2,72	2,68	2,71	506683548	2,7
08/09/2010	2,73	2,7	2,72	459887584	2,72
08/06/2010	2,73	2,7	2,72	328014909	2,73
08/05/2010	2,73	2,71	2,73	335500220	2,71
08/04/2010	2,75	2,7	2,73	413863463	2,73
08/03/2010	2,81	2,73	2,8	566704200	2,74
08/02/2010	2,81	2,77	2,78	521574632	2,8
07/30/2010	2,82	2,77	2,82	510624557	2,79
07/29/2010	2,88	2,81	2,84	894588395	2,83
07/28/2010	2,85	2,78	2,78	796917138	2,85
07/27/2010	2,8	2,77	2,79	384483985	2,78
07/26/2010	2,84	2,77	2,83	704693876	2,8
07/23/2010	2,84	2,73	2,73	1792782946	2,81
07/22/2010	2,75	2,69	2,7	1065122571	2,73
07/21/2010	2,71	2,69	2,7	622094317	2,71
07/20/2010	2,71	2,69	2,7	844226057	2,71
07/19/2010	2,71	2,68	2,68	1146738329	2,7
07/16/2010	2,7	2,68	2,7	1378955117	2,69
07/15/2010	2,74	2,69	2,74	4039725180	2,69

UBS

Date	High	Low	Open	Volume	Close
07/01/2013	16,38	16,06	16,12	7408583	16,36
06/28/2013	16,32	15,99	16,25	9632601	16,08
06/27/2013	16,32	16,04	16,18	8816704	16,17
06/26/2013	16,17	15,71	15,82	9156253	16,12
06/25/2013	15,87	15,51	15,55	9648241	15,86
06/24/2013	15,91	15,43	15,71	12351058	15,44
06/21/2013	16,32	15,79	15,94	22328085	15,79
06/20/2013	16,61	16,06	16,49	12098640	16,1
06/19/2013	16,75	16,49	16,61	7536930	16,62
06/18/2013	16,8	16,54	16,57	7684825	16,61

06/17/2013	16,72	16,32	16,52	8526892	16,58
06/14/2013	16,68	16,36	16,37	9763886	16,48
06/13/2013	16,36	15,75	15,9	13157064	16,28
06/12/2013	16,52	16,1	16,4	11709605	16,15
06/11/2013	16,77	16,33	16,76	10696009	16,49
06/10/2013	17,11	16,81	16,91	7446276	16,86
06/07/2013	17,02	16,26	16,42	14233116	16,95
06/06/2013	16,71	16,39	16,65	12859597	16,39
06/05/2013	17,02	16,64	16,95	11118471	16,69
06/04/2013	17,15	16,91	16,97	10448137	17,08
06/03/2013	17,08	16,73	16,85	12230914	16,86
05/31/2013	17,17	16,88	17,11	13543409	17,01
05/30/2013	17,18	16,69	16,89	13268881	16,96
05/29/2013	17,41	16,92	17,41	17754473	17
05/28/2013	17,53	17,33	17,33	12182255	17,47
05/27/2013	17,25	17,13	17,22	5932229	17,21
05/24/2013	17,58	17,11	17,44	14649521	17,19
05/23/2013	17,62	17,25	17,35	18419349	17,32
05/22/2013	18,02	17,82	17,87	18142145	18
05/21/2013	17,93	17,62	17,9	14973112	17,92
05/17/2013	17,86	17,41	17,44	8322837	17,82
05/16/2013	17,69	17,46	17,58	8251689	17,53
05/15/2013	17,67	17,24	17,34	13264787	17,65
05/14/2013	17,24	16,99	17,15	7933904	17,23
05/13/2013	17,35	16,9	17,26	10765237	17,1
05/10/2013	17,43	17,19	17,28	13821182	17,35
05/08/2013	17,24	16,97	17	13499279	17,2
05/07/2013	17,05	16,78	16,8	12870247	16,99
05/06/2013	16,8	16,65	16,72	5465957	16,75
05/03/2013	16,95	16,64	16,8	12648501	16,91
05/02/2013	16,8	16,35	16,45	16902917	16,78
04/30/2013	16,9	16,43	16,5	7288054	16,6
04/29/2013	15,84	15,53	15,61	7249155	15,71
04/26/2013	15,62	15,36	15,62	7627915	15,53
04/25/2013	15,78	15,39	15,5	9941436	15,69
04/24/2013	15,51	15,25	15,3	13423988	15,45
04/23/2013	15,34	14,84	14,86	12374659	15,29
04/22/2013	15,02	14,75	14,78	9133991	14,86
04/19/2013	14,84	14,45	14,45	12468202	14,7
04/18/2013	14,57	14,13	14,55	11392114	14,24
04/17/2013	15,1	14,38	15,06	13965403	14,5
04/16/2013	15,18	14,68	14,77	10960171	15,01
04/15/2013	15,02	14,62	14,93	8677355	14,92
04/12/2013	15,12	14,82	15,01	10753224	14,9
04/11/2013	15,2	14,78	14,83	10398390	15,15
04/10/2013	14,94	14,39	14,4	9859426	14,88
04/09/2013	14,38	14,18	14,2	7522890	14,32
04/08/2013	14,37	14,1	14,26	7583501	14,12
04/05/2013	14,55	14,09	14,36	10218905	14,2
04/04/2013	14,65	14,36	14,5	8078675	14,36

04/03/2013	14,85	14,53	14,71	6768523	14,57
04/02/2013	14,83	14,36	14,48	10109291	14,74
03/28/2013	14,78	14,51	14,51	10839377	14,55
03/27/2013	14,88	14,48	14,83	10114923	14,57
03/26/2013	14,87	14,52	14,62	8747469	14,8
03/25/2013	14,97	14,65	14,9	12654115	14,69
03/22/2013	14,74	14,45	14,55	8466091	14,64
03/21/2013	14,79	14,58	14,75	10064835	14,6
03/20/2013	14,95	14,76	14,82	9111165	14,78
03/19/2013	15,15	14,73	15,15	12413680	14,75
03/18/2013	15,24	14,96	15	13061336	15,19
03/15/2013	15,5	15,27	15,47	24971092	15,5
03/14/2013	15,43	15,12	15,13	10193591	15,41
03/13/2013	15,2	15,01	15,1	9267723	15,09
03/12/2013	15,23	15,01	15,03	10848550	15,14
03/11/2013	15,1	14,88	15,03	11271758	15,09
03/08/2013	15,3	14,93	14,93	17760041	15,12
03/07/2013	14,92	14,76	14,76	8317323	14,86
03/06/2013	14,99	14,71	14,72	13182094	14,8
03/05/2013	14,81	14,59	14,59	16561735	14,76
03/04/2013	14,46	14,23	14,4	13966367	14,37
03/01/2013	14,78	14,25	14,69	21323283	14,71
02/28/2013	14,96	14,72	14,91	11274134	14,83
02/27/2013	14,85	14,55	14,8	9841715	14,85
02/26/2013	14,82	14,35	14,6	18983636	14,69
02/25/2013	15,11	14,91	14,98	10996855	14,93
02/22/2013	15,08	14,95	14,98	7445733	14,98
02/21/2013	15,28	14,94	15,22	15240992	14,98
02/20/2013	15,41	15,22	15,29	6729041	15,31
02/19/2013	15,28	15,09	15,11	7477973	15,28
02/18/2013	15,34	15,16	15,17	4182103	15,23
02/15/2013	15,5	15,23	15,4	15853494	15,23
02/14/2013	15,61	15,4	15,47	7650604	15,48
02/13/2013	15,68	15,43	15,65	9053598	15,5
02/12/2013	15,66	15,13	15,23	11400140	15,62
02/11/2013	15,35	15,19	15,34	8981732	15,21
02/08/2013	15,5	15,35	15,45	10651045	15,36
02/07/2013	15,86	15,39	15,6	10740752	15,39
02/06/2013	15,86	15,48	15,54	13213705	15,73
02/05/2013	16	15,05	15,27	15639432	15,63
02/04/2013	16,1	15,62	15,94	11511476	15,62
02/01/2013	15,94	15,65	15,7	11612436	15,88
01/31/2013	15,87	15,48	15,79	12173385	15,78
01/30/2013	16,22	15,79	16,16	12928558	15,84
01/29/2013	16,27	15,98	16,17	8967761	16,24
01/28/2013	16,34	16,07	16,19	8023243	16,31
01/25/2013	16,39	16,08	16,2	12304128	16,09
01/24/2013	16,27	15,73	15,8	15198017	16,25
01/23/2013	16,07	15,81	15,97	7416401	15,85
01/22/2013	16,06	15,76	16,03	9710022	15,89

01/21/2013	16,17	15,92	16,06	5821001	16,03
01/18/2013	16,24	15,98	16,24	15714421	16,02
01/17/2013	16,19	16,02	16,1	13548537	16,18
01/16/2013	16,19	15,75	16,19	13941003	16,1
01/15/2013	16,24	15,85	15,9	13252419	16,09
01/14/2013	16,05	15,82	15,85	12400916	16,02
01/11/2013	15,85	15,66	15,74	11826861	15,85
01/10/2013	15,81	15,62	15,7	11505828	15,63
01/09/2013	15,73	15,16	15,16	17255882	15,71
01/08/2013	15,25	14,93	14,93	9745669	15,09
01/07/2013	15,06	14,77	14,8	12355593	15
01/04/2013	14,78	14,59	14,74	7757864	14,72
01/03/2013	14,99	14,73	14,95	14330374	14,85
12/28/2012	14,48	14,27	14,42	6027451	14,27
12/27/2012	14,67	14,33	14,35	7852751	14,37
12/21/2012	14,99	14,47	14,99	12260664	14,58
12/20/2012	15,09	14,92	14,97	11884092	15,03
12/19/2012	15,62	15,16	15,16	14701148	15,2
12/18/2012	15,31	14,99	15,03	11786644	15,25
12/17/2012	14,97	14,81	14,82	8111216	14,97
12/14/2012	15,13	14,97	15	10988853	15,04
12/13/2012	15,24	14,95	15,23	11409802	15,08
12/12/2012	15,29	14,95	14,95	11812259	15,24
12/11/2012	15,02	14,79	14,89	6299824	15
12/10/2012	15,04	14,77	14,99	6263171	14,94
12/07/2012	15,05	14,89	14,96	9423253	14,99
12/06/2012	15	14,85	14,9	8713209	14,96
12/05/2012	14,84	14,65	14,68	10695190	14,81
12/04/2012	14,66	14,48	14,48	7365702	14,6
12/03/2012	14,66	14,39	14,5	8512862	14,56
11/30/2012	14,52	14,26	14,48	12891812	14,5
11/29/2012	14,55	14,38	14,52	8628752	14,5
11/28/2012	14,43	14,15	14,36	7646015	14,4
11/27/2012	14,68	14,35	14,6	9456383	14,47
11/26/2012	14,74	14,51	14,7	8297632	14,52
11/23/2012	14,77	14,56	14,61	7901058	14,74
11/22/2012	14,63	14,45	14,47	7879519	14,6
11/21/2012	14,47	14,24	14,34	8188751	14,46
11/20/2012	14,45	14,18	14,4	9267739	14,38
11/19/2012	14,5	14,01	14,05	8813301	14,5
11/16/2012	14,31	13,9	14,17	13064398	13,9
11/15/2012	14,45	14,04	14,15	11121365	14,28
11/14/2012	14,51	14,27	14,47	10338393	14,27
11/13/2012	14,58	14,21	14,32	8553006	14,53
11/12/2012	14,54	14,24	14,32	7002758	14,41
11/09/2012	14,59	14,17	14,48	13080857	14,37
11/08/2012	14,58	14,35	14,44	20005328	14,56
11/07/2012	14,94	14,58	14,9	22204503	14,59
11/06/2012	14,75	14,4	14,45	14946758	14,75
11/05/2012	14,53	14,29	14,34	13092083	14,4

11/02/2012	14,7	14,27	14,5	28667203	14,45
11/01/2012	14,4	13,89	13,9	20449564	14,4
10/31/2012	14,02	13,77	13,84	23715510	13,96
10/30/2012	14,04	13,42	13,5	56600826	13,89
10/29/2012	13,14	12,6	12,6	42818227	13,12
10/26/2012	12,28	12,08	12,25	10572556	12,23
10/25/2012	12,53	12,23	12,3	10507694	12,35
10/24/2012	12,42	12,14	12,18	13880787	12,35
10/23/2012	12,36	12,07	12,34	10949931	12,12
10/22/2012	12,44	12,14	12,17	9849918	12,35
10/19/2012	12,48	12,14	12,4	12005290	12,19
10/18/2012	12,6	12,34	12,5	12096171	12,51
10/17/2012	12,47	12,33	12,35	10698040	12,46
10/16/2012	12,38	12,07	12,08	12117860	12,37
10/15/2012	12,03	11,8	11,8	8152568	12,01
10/12/2012	11,96	11,71	11,72	10978353	11,84
10/11/2012	11,85	11,56	11,6	11853133	11,79
10/10/2012	11,76	11,63	11,68	5593437	11,68
10/09/2012	11,85	11,69	11,81	6375250	11,7
10/08/2012	11,88	11,76	11,87	5186053	11,8
10/05/2012	12,09	11,88	12	7571540	12,01
10/04/2012	12,02	11,78	11,93	7118754	11,96
10/03/2012	11,92	11,71	11,74	7207089	11,87
10/02/2012	11,87	11,56	11,58	8757596	11,77
10/01/2012	11,7	11,39	11,4	7274635	11,7
09/28/2012	11,72	11,42	11,7	8770864	11,45
09/27/2012	11,74	11,51	11,6	7904625	11,62
09/26/2012	11,92	11,52	11,88	11832543	11,55
09/25/2012	12,07	11,9	11,99	6225878	12,07
09/24/2012	12,09	11,92	12,07	7192825	12,03
09/21/2012	12,18	11,9	11,99	20546464	12,16
09/20/2012	11,99	11,8	11,84	7938436	11,89
09/19/2012	12,11	11,83	12,01	9153924	12
09/18/2012	12,26	11,93	12,26	13938242	12,01
09/17/2012	12,6	12,33	12,35	8927815	12,4
09/14/2012	12,55	12,25	12,28	20087160	12,52
09/13/2012	12,07	11,9	12,04	6654601	12,03
09/12/2012	12,15	11,75	11,89	15965760	12,05
09/11/2012	11,83	11,48	11,65	8112264	11,83
09/10/2012	11,87	11,67	11,67	7823616	11,75
09/07/2012	11,85	11,47	11,47	19404488	11,66
09/06/2012	11,38	10,88	10,88	17119674	11,38
09/05/2012	10,89	10,57	10,57	11304459	10,88
09/04/2012	10,77	10,55	10,72	5447538	10,56
09/03/2012	10,78	10,57	10,61	4441147	10,73
08/31/2012	10,86	10,49	10,5	10246756	10,68
08/30/2012	10,77	10,52	10,65	10185004	10,55
08/29/2012	10,78	10,64	10,68	5300675	10,73
08/28/2012	10,81	10,66	10,79	6774016	10,67
08/27/2012	10,88	10,72	10,72	5301472	10,86

08/24/2012	10,85	10,64	10,83	6378979	10,72
08/23/2012	11,19	10,76	11,06	10024704	10,88
08/22/2012	11,04	10,71	10,74	13612214	11,02
08/21/2012	10,85	10,55	10,56	10801116	10,85
08/20/2012	10,77	10,47	10,72	7169135	10,53
08/17/2012	10,73	10,61	10,65	10737642	10,72
08/16/2012	10,59	10,39	10,5	6044380	10,55
08/15/2012	10,53	10,41	10,42	3036936	10,45
08/14/2012	10,61	10,45	10,57	4662944	10,49
08/13/2012	10,63	10,48	10,53	5072513	10,5
08/10/2012	10,66	10,45	10,52	10044609	10,53
08/09/2012	10,65	10,49	10,6	6393511	10,58
08/08/2012	10,75	10,49	10,67	6717300	10,6
08/07/2012	10,69	10,42	10,62	7745188	10,68
08/06/2012	10,66	10,32	10,46	8161795	10,59
08/03/2012	10,5	10,14	10,24	11865725	10,5
08/02/2012	10,52	10,08	10,39	17704708	10,14
07/31/2012	10,57	10,17	10,57	14349621	10,29
07/30/2012	10,94	10,54	10,63	14108082	10,93
07/27/2012	10,57	10,18	10,39	13122459	10,52
07/26/2012	10,38	9,86	10,02	17579512	10,33
07/25/2012	10,06	9,84	9,84	11573273	10,06
07/24/2012	9,95	9,685	9,86	12171656	9,87
07/23/2012	10	9,71	9,97	17897643	9,795
07/20/2012	10,52	10,02	10,5	16709363	10,03
07/19/2012	10,59	10,37	10,53	11461660	10,49
07/18/2012	10,48	10,26	10,4	11894441	10,48
07/17/2012	10,5	10,3	10,4	7683128	10,35
07/16/2012	10,5	10,3	10,45	4647560	10,36
07/13/2012	10,56	10,31	10,56	8434662	10,44
07/12/2012	10,63	10,41	10,52	8271199	10,45
07/11/2012	10,67	10,51	10,53	6541787	10,56
07/10/2012	10,89	10,58	10,7	8990754	10,59
07/09/2012	10,77	10,61	10,75	10737554	10,67
07/06/2012	11,1	10,8	11,06	9140450	10,8
07/05/2012	11,34	11,04	11,15	8595038	11,12
07/04/2012	11,26	11,02	11,22	6589345	11,15
07/03/2012	11,35	11,19	11,31	7645394	11,26
07/02/2012	11,31	11,05	11,12	7756117	11,2
06/29/2012	11,09	10,82	11,02	10761740	11,05
06/28/2012	11,15	10,59	11,07	13590545	10,74
06/27/2012	11,05	10,77	10,91	11091164	11,05
06/26/2012	11,08	10,82	11,04	10934521	10,82
06/25/2012	11,36	10,99	11,29	7781035	11,05
06/22/2012	11,56	11,25	11,3	6090356	11,39
06/21/2012	11,52	11,29	11,36	7443347	11,39
06/20/2012	11,48	11,34	11,41	8613251	11,4
06/19/2012	11,43	11,14	11,19	9850543	11,41
06/18/2012	11,5	11,16	11,45	9726685	11,24
06/15/2012	11,37	11,2	11,32	26894063	11,29

06/14/2012	11,24	10,62	11,14	20021001	11,12
06/13/2012	11,15	10,97	11,09	13308333	11,15
06/12/2012	11,1	10,9	11	11026082	11,08
06/11/2012	11,5	11	11,48	12649658	11,01
06/08/2012	11,24	10,98	11,22	15522389	11,17
06/07/2012	11,41	11,15	11,2	15461257	11,29
06/06/2012	11,15	10,75	10,83	12611983	11,15
06/05/2012	10,8	10,62	10,68	6732172	10,7
06/04/2012	10,95	10,69	10,73	8334445	10,69
06/01/2012	11,12	10,81	11,06	11859537	10,9
05/31/2012	11,29	10,9	11,22	14320606	10,95
05/30/2012	11,44	11,12	11,16	13954312	11,19
05/29/2012	11,37	11,13	11,27	8801084	11,22
05/25/2012	11,43	11,07	11,2	14977472	11,15
05/24/2012	11,4	11,06	11,15	14940672	11,25
05/23/2012	11,26	10,93	10,97	14209541	11,01
05/22/2012	11,2	10,82	10,9	13735103	11,16
05/21/2012	10,89	10,6	10,64	11368451	10,81
05/18/2012	10,95	10,55	10,65	20239962	10,69
05/16/2012	11,09	10,91	10,95	15361391	10,95
05/15/2012	11,32	11,01	11,08	15172359	11,05
05/14/2012	11,32	11,06	11,28	13585858	11,1
05/11/2012	11,49	11,15	11,3	17812295	11,46
05/10/2012	11,56	11,15	11,16	17654153	11,43
05/09/2012	11,29	10,91	11,26	15915161	11,05
05/08/2012	11,47	11,21	11,35	13026370	11,23
05/07/2012	11,46	11,05	11,09	10407408	11,45
05/04/2012	11,66	11,3	11,41	13000873	11,36
05/03/2012	11,85	11,44	11,65	16415513	11,44
05/02/2012	12,09	11,72	11,9	21999181	11,75
04/30/2012	11,57	11,3	11,52	11281317	11,33
04/27/2012	11,64	11,18	11,25	8608251	11,54
04/26/2012	11,51	11,24	11,44	8464049	11,39
04/25/2012	11,54	11,3	11,49	13622494	11,45
04/24/2012	11,38	11,1	11,3	13837899	11,33
04/23/2012	11,42	11,1	11,4	12406236	11,2
04/20/2012	11,62	11,37	11,45	14670426	11,46
04/19/2012	11,63	11,36	11,57	12802107	11,43
04/18/2012	11,82	11,48	11,82	10129101	11,51
04/17/2012	11,85	11,38	11,4	11119019	11,82
04/16/2012	11,57	11,3	11,44	13546061	11,37
04/13/2012	11,92	11,46	11,8	13659566	11,52
04/12/2012	11,83	11,5	11,74	14136482	11,8
04/11/2012	11,75	11,49	11,51	13569192	11,65
04/10/2012	11,94	11,51	11,9	17518972	11,53
04/05/2012	12,28	11,88	12,15	15258538	12,13
04/04/2012	12,45	12,08	12,42	15063160	12,13
04/03/2012	12,79	12,46	12,67	8453437	12,46
04/02/2012	12,75	12,43	12,75	9906566	12,71
03/30/2012	12,69	12,53	12,6	11544105	12,65

03/29/2012	12,89	12,51	12,75	11982601	12,57
03/28/2012	13,01	12,8	12,95	7632582	12,83
03/27/2012	13,2	12,99	13,1	9992761	13,03
03/26/2012	13,03	12,84	12,95	8556868	13
03/23/2012	12,98	12,72	12,86	9501299	12,87
03/22/2012	12,98	12,8	12,92	10895300	12,92
03/21/2012	13,19	12,92	13,1	10639772	12,98
03/20/2012	13,22	13,05	13,19	8059657	13,07
03/19/2012	13,32	13,09	13,2	9678821	13,27
03/16/2012	13,35	13,12	13,25	31044029	13,24
03/15/2012	13,19	12,96	13,04	9934749	13,19
03/14/2012	13,2	12,85	12,88	17490779	13,02
03/13/2012	12,78	12,5	12,51	12911427	12,77
03/12/2012	12,6	12,3	12,3	8990221	12,42
03/09/2012	12,63	12,38	12,54	13003491	12,44
03/08/2012	12,64	12,41	12,46	11716455	12,55
03/07/2012	12,42	12,05	12,05	13339629	12,34
03/06/2012	12,53	12,15	12,5	14467111	12,15
03/05/2012	12,7	12,53	12,63	10312858	12,62
03/02/2012	12,81	12,6	12,6	13328956	12,73
03/01/2012	12,68	12,45	12,54	17807723	12,62
02/29/2012	12,9	12,61	12,76	9295089	12,65
02/28/2012	12,91	12,52	12,8	8106105	12,68
02/27/2012	12,83	12,55	12,76	7371318	12,75
02/24/2012	12,98	12,81	12,86	9531786	12,88
02/23/2012	12,98	12,66	12,68	9325454	12,78
02/22/2012	13,16	12,75	13,13	11331721	12,75
02/21/2012	13,34	13,05	13,29	9735290	13,19
02/20/2012	13,34	13,16	13,17	7968971	13,3
02/17/2012	13,29	13,05	13,28	32617607	13,09
02/16/2012	13,1	12,76	12,87	11503121	13,1
02/15/2012	13,19	12,94	13,09	11405045	13
02/14/2012	13,14	12,75	12,81	11187293	12,9
02/13/2012	13,09	12,85	12,85	9511949	12,93
02/10/2012	13,08	12,66	13,02	13476207	12,73
02/09/2012	13,28	13,01	13,14	12372707	13,09
02/08/2012	13,23	13,05	13,05	13715182	13,1
02/07/2012	13,25	12,83	12,95	19103609	13,02
02/06/2012	13,36	13,16	13,32	10476576	13,21
02/03/2012	13,6	12,83	12,95	21467476	13,45
02/02/2012	13	12,62	12,94	10817458	12,99
02/01/2012	12,96	12,56	12,56	11109407	12,96
01/31/2012	12,71	12,47	12,61	8237867	12,53
01/30/2012	12,73	12,38	12,67	8928085	12,48
01/27/2012	12,99	12,71	12,86	9687635	12,87
01/26/2012	12,99	12,65	12,81	14365217	12,99
01/25/2012	12,82	12,48	12,72	10370317	12,72
01/24/2012	12,85	12,43	12,75	12320970	12,66
01/23/2012	13	12,63	12,69	14919026	12,89
01/20/2012	12,81	12,37	12,68	19181506	12,65

01/19/2012	12,57	11,74	11,8	34649438	12,57
01/18/2012	11,66	11,33	11,42	10584008	11,63
01/17/2012	11,73	11,46	11,63	11771336	11,52
01/16/2012	11,53	11,26	11,27	6165425	11,52
01/13/2012	11,64	11,24	11,47	11236531	11,38
01/12/2012	11,5	11,18	11,23	11115617	11,39
01/11/2012	11,19	10,97	11,1	9286115	11,12
01/10/2012	11,14	10,73	10,78	10001599	11,08
01/09/2012	11,08	10,64	11,06	17281009	10,7
01/06/2012	11,32	11,06	11,24	8551287	11,09
01/05/2012	11,62	11,15	11,56	11860592	11,19
01/04/2012	11,64	11,39	11,54	8924230	11,57
01/03/2012	11,6	11,31	11,35	10802768	11,53
12/30/2011	11,19	11,09	11,14	4285725	11,18
12/29/2011	11,07	10,96	11,05	4140527	11,05
12/28/2011	11,27	11,02	11,2	5121598	11,07
12/27/2011	11,4	11,16	11,39	3009675	11,22
12/23/2011	11,38	11,25	11,33	10567084	11,37
12/22/2011	11,23	10,91	10,91	10523384	11,23
12/21/2011	11,09	10,84	11	8609585	10,89
12/20/2011	10,92	10,6	10,7	9754950	10,92
12/19/2011	11,05	10,7	10,73	8752843	10,8
12/16/2011	11,19	10,78	11,19	24112757	10,86
12/15/2011	11,1	10,92	10,96	9584410	11,01
12/14/2011	11,15	10,93	11	9819783	10,95
12/13/2011	11,26	11,02	11,23	8963889	11,11
12/12/2011	11,42	11,17	11,32	8600740	11,22
12/09/2011	11,46	10,86	10,9	12123884	11,42
12/08/2011	11,62	11,05	11,51	17707648	11,12
12/07/2011	11,61	11,13	11,57	11737550	11,35
12/06/2011	11,55	11,23	11,27	12479501	11,47
12/05/2011	11,54	11,36	11,48	11149700	11,4
12/02/2011	11,46	11,08	11,15	16799962	11,36
12/01/2011	11,29	10,92	11,24	11979674	10,97
11/30/2011	11,24	10,35	10,49	25458746	11,18
11/29/2011	10,9	10,41	10,56	13223672	10,68
11/28/2011	10,6	10,22	10,29	11595431	10,53
11/25/2011	10,23	9,905	10	10830762	10,12
11/24/2011	10,2	9,855	9,9	12840036	10,01
11/23/2011	10,12	9,8	9,95	13523511	9,8
11/22/2011	10,36	10	10,27	13866360	10
11/21/2011	10,53	10,18	10,47	12683175	10,21
11/18/2011	10,63	10,4	10,4	16182427	10,54
11/17/2011	10,71	10,49	10,69	15952532	10,49
11/16/2011	10,86	10,56	10,6	11768565	10,8
11/15/2011	10,86	10,56	10,82	14512566	10,63
11/14/2011	11,25	10,87	11,12	9640115	10,95
11/11/2011	11,04	10,7	10,72	9675177	11,01
11/10/2011	10,98	10,55	10,61	14719182	10,7
11/09/2011	11,41	10,71	11,38	17824168	10,89

11/08/2011	11,34	11,06	11,07	11323591	11,19
11/07/2011	11,17	10,82	10,88	13046503	11
11/04/2011	11,11	10,74	11,03	10137668	10,9
11/03/2011	11,12	10,65	10,69	21702914	10,91
11/02/2011	10,95	10,59	10,82	13787762	10,81
11/01/2011	10,89	10,56	10,89	22184892	10,66
10/31/2011	11,87	11,21	11,85	18477822	11,21
10/28/2011	12,23	11,84	12	15427785	11,97
10/27/2011	12,09	11,42	11,5	33689236	11,92
10/26/2011	11,25	10,9	11,05	15007640	11,03
10/25/2011	11,48	11,07	11,25	21784852	11,11
10/24/2011	11,2	10,97	11,05	11369099	11,14
10/21/2011	11,02	10,69	10,72	21619937	10,99
10/20/2011	10,86	10,58	10,61	14465061	10,58
10/19/2011	10,8	10,57	10,74	11036141	10,74
10/18/2011	10,62	10,34	10,5	15564392	10,5
10/17/2011	10,94	10,57	10,82	13437239	10,62
10/14/2011	11,02	10,58	10,92	13613716	10,82
10/13/2011	11,47	10,84	11,28	19467085	10,92
10/12/2011	11,36	10,82	10,82	19434916	11,34
10/11/2011	10,95	10,65	10,84	10525460	10,89
10/10/2011	10,95	10,45	10,74	11673287	10,88
10/07/2011	11,05	10,56	11	18338898	10,62
10/06/2011	10,97	10,6	10,66	19151661	10,97
10/05/2011	10,58	10,23	10,5	18640307	10,5
10/04/2011	10,33	9,835	9,97	28449083	10,23
10/03/2011	10,4	10	10,22	21225685	10,09
09/30/2011	11,23	10,46	11,16	21865674	10,54
09/29/2011	11,59	10,91	10,94	20970733	11,3
09/28/2011	11,27	10,83	11	20706532	11,01
09/27/2011	11,33	10,92	11	27646991	11,26
09/26/2011	10,63	9,825	9,825	29666657	10,63
09/23/2011	10,16	9,34	9,805	26472922	10,12
09/22/2011	10,05	9,66	9,99	25376972	9,66
09/21/2011	10,44	10,16	10,28	15309120	10,29
09/20/2011	10,24	9,96	9,99	18629102	10,21
09/19/2011	10,41	10,01	10,03	27969676	10,07
09/16/2011	10,43	9,755	10	71106318	10,26
09/15/2011	10,48	9,75	10	85601508	9,75
09/14/2011	11,06	10,69	10,76	16475886	10,93
09/13/2011	11	10,22	10,53	25732337	10,91
09/12/2011	10,47	10,03	10,25	19653193	10,3
09/09/2011	11,14	10,55	11,1	15895658	10,55
09/08/2011	11,35	10,95	11	15216095	11,17
09/07/2011	10,96	10,69	10,85	14857129	10,94
09/06/2011	11,04	10,29	10,36	25800762	10,46
09/05/2011	10,67	10,18	10,52	17169997	10,32
09/02/2011	11,45	10,96	11,43	13699189	11,04
09/01/2011	11,8	11,45	11,73	12551852	11,66
08/31/2011	11,73	11,42	11,5	14601037	11,67

08/30/2011	11,54	11,23	11,35	12952934	11,43
08/29/2011	11,35	10,97	11,12	9245914	11,25
08/26/2011	11,18	10,61	11,18	13952477	10,8
08/25/2011	11,46	11,02	11,38	16386700	11,14
08/24/2011	11,17	10,64	10,88	14092542	11,11
08/23/2011	10,89	10,59	10,7	14570344	10,75
08/22/2011	10,74	10,4	10,47	14400092	10,53
08/19/2011	10,87	10,13	10,6	26854026	10,65
08/18/2011	11,5	10,52	11,43	22283990	10,65
08/17/2011	11,84	11,46	11,7	15074566	11,62
08/16/2011	11,84	11,42	11,72	13728510	11,77
08/15/2011	11,99	11,68	11,99	15081146	11,84
08/12/2011	11,9	10,92	11,22	30746417	11,67
08/11/2011	11,21	10	10,67	40819829	11,04
08/10/2011	11,08	9,975	11	39536210	10,03
08/09/2011	10,87	9,925	10,38	39301293	10,6
08/08/2011	11,63	10,51	10,85	29671614	10,51
08/05/2011	11,45	10,3	10,3	32046539	11,02
08/04/2011	12,3	11,15	12,27	26543576	11,15
08/03/2011	12,6	11,84	11,96	26996079	11,91
08/02/2011	12,76	12,03	12,43	24630364	12,1
07/29/2011	13,17	12,7	12,82	17488721	13,11
07/28/2011	13,24	12,86	12,95	16946867	13,21
07/27/2011	13,38	13,1	13,35	19167206	13,18
07/26/2011	13,82	13,31	13,5	20555896	13,5
07/25/2011	14,18	13,81	14,1	10322675	13,9
07/22/2011	14,92	14,21	14,65	13294505	14,31
07/21/2011	14,62	13,6	13,98	20058575	14,38
07/20/2011	13,91	13,46	13,53	12036194	13,87
07/19/2011	13,6	13,24	13,24	13818756	13,32
07/18/2011	13,61	13,2	13,51	13073321	13,23
07/15/2011	13,89	13,59	13,74	15679419	13,7
07/14/2011	14,13	13,8	13,94	10283163	13,99
07/13/2011	14,34	13,95	14	16066010	14,12
07/12/2011	14,09	13,52	13,95	25614643	14
07/11/2011	14,7	14,14	14,61	14166736	14,27
07/08/2011	15,24	14,66	15,23	14984677	14,73
07/07/2011	15,44	15,01	15,26	9901432	15,15
07/06/2011	15,34	14,99	15,31	12195918	15,2
07/05/2011	15,6	15,36	15,48	6088073	15,43
07/04/2011	15,73	15,42	15,71	6934328	15,58
07/01/2011	15,75	15,3	15,31	12770208	15,69
06/30/2011	15,38	15,01	15,05	11781736	15,33
06/29/2011	15,25	14,83	14,91	12494711	15
06/28/2011	14,91	14,48	14,5	14299638	14,77
06/27/2011	14,65	14,37	14,4	9014561	14,43
06/24/2011	14,8	14,42	14,71	13308833	14,49
06/23/2011	15,14	14,45	15,07	21206488	14,5
06/22/2011	15,43	15,18	15,42	7947334	15,18
06/21/2011	15,37	14,96	15,2	11621289	15,36

06/20/2011	15,2	14,93	15	9277168	15,14
06/17/2011	15,4	15,04	15,09	20698493	15,21
06/16/2011	15,21	14,95	15,12	14780923	15,21
06/15/2011	15,39	15,2	15,35	11434591	15,2
06/14/2011	15,63	15,24	15,36	11934229	15,45
06/10/2011	15,62	15,23	15,44	13266497	15,31
06/09/2011	15,52	15,21	15,21	11762459	15,43
06/08/2011	15,58	15,28	15,5	15049756	15,32
06/07/2011	15,93	15,65	15,79	10808487	15,65
06/06/2011	16,04	15,84	15,95	8745713	15,88
06/03/2011	16,14	15,81	16,09	12560256	16,01
06/01/2011	16,55	16,28	16,44	12352730	16,38
05/31/2011	16,5	16,26	16,26	10143739	16,34
05/30/2011	16,3	16,08	16,21	2652721	16,1
05/27/2011	16,37	16,17	16,27	9523383	16,28
05/26/2011	16,3	16,02	16,21	13764011	16,09
05/25/2011	16,05	15,66	15,7	10018204	16
05/24/2011	15,94	15,66	15,9	10362820	15,82
05/23/2011	16,01	15,85	16	10405946	15,9
05/20/2011	16,59	16,25	16,45	17321607	16,25
05/19/2011	16,47	16,11	16,3	11331395	16,34
05/18/2011	16,33	16,16	16,27	7060780	16,23
05/17/2011	16,44	16,11	16,23	9092869	16,12
05/16/2011	16,36	16,06	16,23	9566581	16,31
05/13/2011	16,87	16,35	16,86	11974559	16,39
05/12/2011	16,95	16,63	16,65	9078924	16,74
05/11/2011	17,03	16,78	16,96	7281581	16,82
05/10/2011	16,95	16,48	16,7	10926919	16,88
05/09/2011	16,92	16,57	16,89	9690996	16,7
05/06/2011	17,07	16,67	16,8	8483821	17,03
05/05/2011	17,04	16,69	16,96	9439857	16,74
05/04/2011	17,28	16,98	16,98	7130404	17,04
05/03/2011	17,18	16,88	17,15	9803091	17,06
05/02/2011	17,43	17,09	17,41	5937596	17,1
04/29/2011	17,39	17,26	17,31	4538707	17,29
04/28/2011	17,5	17,2	17,43	8659252	17,31
04/27/2011	17,55	17,13	17,23	11582413	17,35
04/26/2011	17,6	17,19	17,5	25125054	17,23
04/21/2011	16,74	16,43	16,57	8537553	16,59
04/20/2011	16,54	16,33	16,37	8491562	16,42
04/19/2011	16,43	16,1	16,18	11506015	16,2
04/18/2011	16,55	15,93	16,54	13439932	16,11
04/15/2011	16,75	16,4	16,75	23590944	16,52
04/14/2011	16,95	16,59	16,75	9707670	16,67
04/13/2011	17,04	16,63	16,8	10692910	16,89
04/12/2011	16,97	16,67	16,84	9475851	16,71
04/11/2011	17,09	16,91	16,96	6267882	17,01
04/08/2011	17,24	16,96	17,22	7554697	17
04/07/2011	17,35	16,96	16,96	13923833	17,15
04/06/2011	16,98	16,61	16,66	9794489	16,91

04/05/2011	16,81	16,6	16,77	8502551	16,62
04/04/2011	16,86	16,53	16,78	8079287	16,8
04/01/2011	16,88	16,55	16,62	9209135	16,73
03/31/2011	16,77	16,46	16,76	10003236	16,48
03/30/2011	16,94	16,75	16,91	7350845	16,77
03/29/2011	17,17	16,66	17,07	11860328	16,72
03/28/2011	17,09	16,83	16,83	7587338	17,05
03/25/2011	17,11	16,76	16,91	8795189	16,83
03/24/2011	16,88	16,54	16,54	7618534	16,8
03/23/2011	16,74	16,49	16,52	7617061	16,62
03/22/2011	16,96	16,56	16,78	9989394	16,66
03/21/2011	16,85	16,42	16,58	11979698	16,78
03/18/2011	16,57	16,28	16,48	32631262	16,31
03/17/2011	16,68	16,26	16,46	19007654	16,48
03/16/2011	16,78	16,3	16,76	17787486	16,44
03/15/2011	16,9	16,26	16,8	27113226	16,67
03/14/2011	17,42	17,03	17,15	18073668	17,07
03/11/2011	17,5	17,13	17,2	16128428	17,33
03/10/2011	17,62	17,35	17,59	19213607	17,39
03/09/2011	18,25	17,74	18,24	16405121	17,74
03/08/2011	18,26	17,99	18,06	11225329	18,2
03/07/2011	18,25	17,72	17,82	11627329	17,96
03/04/2011	18,49	17,96	18,44	14778468	17,96
03/03/2011	18,6	18,29	18,39	13533995	18,47
03/02/2011	18,36	17,67	17,8	17926409	18,25
03/01/2011	18,49	17,98	18,44	17414165	18,09
02/28/2011	18,67	18,19	18,34	10117123	18,45
02/25/2011	18,45	18,14	18,2	9469650	18,37
02/24/2011	18,49	18,01	18,36	11934149	18,13
02/23/2011	18,67	18,36	18,4	12771164	18,45
02/22/2011	18,65	18,35	18,5	13062197	18,51
02/21/2011	19,13	18,67	19	13795767	18,67
02/18/2011	18,93	18,66	18,86	31901153	18,93
02/17/2011	18,85	18,59	18,68	9559326	18,75
02/16/2011	18,85	18,45	18,47	13421439	18,8
02/15/2011	18,55	18,23	18,33	9536576	18,49
02/14/2011	18,77	18,4	18,6	11228419	18,4
02/11/2011	18,54	18,1	18,35	13296109	18,42
02/10/2011	18,52	18,19	18,48	17645504	18,4
02/09/2011	18,72	18,23	18,3	27310765	18,52
02/08/2011	18,25	17,43	17,59	33001094	18,25
02/07/2011	17,8	17,48	17,62	14162684	17,5
02/04/2011	17,62	17,24	17,3	12800002	17,48
02/03/2011	17,47	17,14	17,3	10429553	17,2
02/02/2011	17,56	17,2	17,38	9201487	17,3
02/01/2011	17,38	16,86	17,09	13126453	17,35
01/31/2011	17,17	16,85	17,14	12583370	16,93
01/28/2011	17,57	17,13	17,21	15033075	17,27
01/27/2011	17,31	16,78	16,85	13879773	17,26
01/26/2011	17	16,71	16,95	10824187	16,94

01/25/2011	17,21	16,86	17,17	12164345	16,91
01/24/2011	17,2	16,89	17,05	11795541	17,13
01/21/2011	17,1	16,7	16,7	19555343	16,99
01/20/2011	16,8	16,35	16,58	17078758	16,69
01/19/2011	17,3	16,48	17,23	18888713	16,67
01/18/2011	17,53	17,01	17,01	16511067	17,26
01/17/2011	17,13	16,86	16,88	10393017	17,05
01/14/2011	16,93	16,65	16,7	10505034	16,93
01/13/2011	16,88	16,47	16,72	16546204	16,76
01/12/2011	16,71	16,05	16,05	21491264	16,64
01/11/2011	16,01	15,65	15,78	9648894	15,95
01/10/2011	15,84	15,53	15,8	10629276	15,68
01/07/2011	16,22	15,84	16,18	12417947	15,89
01/06/2011	16,34	15,96	16	14578664	16,18
01/05/2011	15,94	15,49	15,71	13137825	15,91
01/04/2011	15,85	15,55	15,67	9410561	15,73
01/03/2011	15,61	15,43	15,45	5209463	15,58
12/30/2010	15,65	15,32	15,59	6052445	15,35
12/29/2010	15,73	15,59	15,69	4199082	15,59
12/28/2010	15,74	15,62	15,66	2277669	15,63
12/27/2010	15,81	15,52	15,74	3982913	15,65
12/23/2010	15,92	15,72	15,74	4943061	15,76
12/22/2010	15,78	15,55	15,57	7989510	15,74
12/21/2010	15,54	15,41	15,5	7949404	15,54
12/20/2010	15,63	15,4	15,4	6448092	15,41
12/17/2010	15,8	15,44	15,8	23306396	15,49
12/16/2010	15,92	15,62	15,85	9379596	15,79
12/15/2010	16,06	15,83	16,06	9002542	15,87
12/14/2010	16,22	16,08	16,19	7235381	16,14
12/13/2010	16,27	16,09	16,23	7012297	16,14
12/10/2010	16,25	16	16,23	7772656	16,15
12/09/2010	16,22	15,89	15,92	17792480	16,16
12/08/2010	15,91	15,44	15,45	12071151	15,77
12/07/2010	15,78	15,34	15,43	9367076	15,52
12/06/2010	15,68	15,33	15,65	10029697	15,46
12/03/2010	15,86	15,53	15,77	8981410	15,71
12/02/2010	15,85	15,35	15,7	16963161	15,79
12/01/2010	15,55	15,12	15,18	16037940	15,47
11/30/2010	15,4	14,92	15,32	22382448	15,03
11/29/2010	15,78	15,21	15,6	14593584	15,33
11/26/2010	15,6	15,2	15,54	14251187	15,39
11/25/2010	15,83	15,51	15,7	10430950	15,68
11/24/2010	15,8	15,52	15,8	14548210	15,63
11/23/2010	16,04	15,68	16	18145627	15,68
11/22/2010	16,67	16,07	16,63	13905490	16,1
11/19/2010	16,75	16,27	16,73	15584564	16,44
11/18/2010	16,82	16,66	16,71	10575850	16,71
11/17/2010	16,75	16,48	16,5	9343832	16,61
11/16/2010	16,98	16,51	16,9	15267690	16,55
11/15/2010	17,15	16,76	16,8	9225537	16,94

11/12/2010	17,12	16,6	16,67	14202196	16,89
11/11/2010	17,23	16,74	17,18	10919209	16,97
11/10/2010	17,4	17,03	17,31	10778939	17,12
11/09/2010	17,46	17,25	17,31	6835345	17,38
11/08/2010	17,44	17,23	17,23	9044347	17,36
11/05/2010	17,39	16,98	17,25	15222504	17,24
11/04/2010	17,22	16,9	16,99	12181552	17,09
11/03/2010	16,94	16,61	16,87	10172207	16,69
11/02/2010	16,89	16,56	16,63	9548028	16,84
11/01/2010	16,86	16,51	16,82	10962249	16,62
10/29/2010	16,84	16,6	16,75	10491937	16,66
10/28/2010	17,06	16,73	17,03	11796548	16,75
10/27/2010	17,05	16,59	16,75	15818704	16,84
10/26/2010	16,99	16,59	16,95	41788099	16,76
10/25/2010	17,72	17,54	17,66	9983608	17,64
10/22/2010	17,65	17,42	17,51	7986204	17,43
10/21/2010	17,7	17,3	17,44	9928056	17,59
10/20/2010	17,72	17,27	17,41	10956914	17,5
10/19/2010	17,76	17,24	17,3	15378528	17,58
10/18/2010	17,29	16,91	16,93	7951978	17,28
10/15/2010	17,44	17	17,41	11810513	17,05
10/14/2010	17,83	17,34	17,73	9863956	17,37
10/13/2010	17,74	17,27	17,33	14634014	17,64
10/12/2010	17,27	16,78	16,92	10312015	17,2
10/11/2010	17,15	16,91	17,1	6802172	17
10/08/2010	17,21	16,97	17,15	8742583	17,12
10/07/2010	17,42	17,06	17,28	10353930	17,23
10/06/2010	17,35	17,05	17,06	15892711	17,23
10/05/2010	17	16,43	16,5	16333741	16,94
10/04/2010	16,82	16,54	16,75	12243436	16,58
10/01/2010	16,96	16,57	16,75	17587834	16,66
09/30/2010	17,13	16,59	16,95	23076829	16,68
09/29/2010	17,77	17,01	17,55	18389122	17,06
09/28/2010	17,62	17,06	17,31	14199639	17,47
09/27/2010	17,81	17,45	17,65	11599064	17,46
09/24/2010	17,55	17,02	17,21	15429725	17,54
09/23/2010	17,8	17,14	17,76	19681925	17,27
09/22/2010	18,09	17,59	18,04	14943880	17,6
09/21/2010	18,46	18,13	18,23	10718782	18,13
09/20/2010	18,39	18	18	10026283	18,33
09/17/2010	18,45	17,99	18,45	19151714	18,01
09/16/2010	18,43	18,2	18,4	9082381	18,27
09/15/2010	18,4	18,18	18,31	9875089	18,34
09/14/2010	18,42	18,13	18,32	10452579	18,3
09/13/2010	18,53	18,32	18,45	13150902	18,39
09/10/2010	18,37	17,86	17,95	12867696	18,3
09/09/2010	18,34	17,76	17,78	14223409	18,16
09/08/2010	17,91	17,35	17,71	18125760	17,9
09/07/2010	18,08	17,68	18,01	10054041	17,82
09/06/2010	18,43	18,08	18,4	9537240	18,08

09/03/2010	18,28	17,9	17,91	15717393	18,23
09/02/2010	18	17,73	17,81	14233725	17,9
09/01/2010	17,83	17,2	17,29	15418641	17,83
08/31/2010	17,2	16,8	16,85	11310652	17,18
08/30/2010	17,21	17,02	17,2	4820285	17,08
08/27/2010	17,08	16,71	16,94	8928685	17,07
08/26/2010	17,06	16,7	16,95	10887612	16,96
08/25/2010	17,05	16,51	16,93	16491848	16,74
08/24/2010	17,28	16,84	17,2	14472354	16,99
08/23/2010	17,45	17,02	17,08	10078060	17,35
08/20/2010	17,54	17,02	17,41	11430700	17,02
08/19/2010	17,79	17,39	17,67	12329798	17,45
08/18/2010	17,66	17,31	17,65	7160826	17,47
08/17/2010	17,68	17,39	17,49	7803543	17,66
08/16/2010	17,58	17,15	17,45	7390270	17,4
08/13/2010	17,53	17,09	17,45	10256034	17,41
08/12/2010	17,45	16,96	17,1	12116967	17,3
08/11/2010	17,95	17,11	17,95	17138454	17,23
08/10/2010	18,34	17,99	18,3	11410524	18,04
08/09/2010	18,33	18,15	18,19	8443251	18,32
08/06/2010	18,34	17,84	18,18	12002126	17,95
08/05/2010	18,34	17,99	18,1	12568720	18,1
08/04/2010	18,22	17,83	17,97	13368171	18,1
08/03/2010	18,2	17,85	18,19	12443526	18,02
08/02/2010	18,15	17,85	17,93	13933318	18,1
07/30/2010	17,96	17,35	17,4	19464507	17,8
07/29/2010	17,89	17,44	17,5	14379548	17,52
07/28/2010	18	17,36	17,58	26320691	17,48
07/27/2010	17,55	16,44	16,44	54375339	17,46
07/26/2010	15,75	15,51	15,72	10747151	15,7
07/23/2010	15,55	15,29	15,4	7322533	15,47
07/22/2010	15,6	15,07	15,12	11156885	15,51
07/21/2010	15,41	15,12	15,15	13227563	15,2
07/20/2010	15,12	14,66	15,06	9024893	14,98
07/19/2010	15,21	14,78	14,9	7909011	14,97
07/16/2010	15,52	14,92	15,41	15060801	15,04
07/15/2010	15,75	15,32	15,5	13086804	15,37
07/14/2010	15,8	15,41	15,7	9210092	15,57
07/13/2010	15,55	15,19	15,28	10059094	15,55
07/12/2010	15,33	14,98	15,21	7985756	15,23
07/09/2010	15,22	15,01	15,17	7414761	15,13
07/08/2010	15,22	14,93	15	14136987	15
07/07/2010	14,84	14,22	14,4	11719900	14,83
07/06/2010	14,64	14,06	14,08	13110250	14,55
07/05/2010	14,17	13,97	14,07	5481459	14,04
07/02/2010	14,33	14	14,17	10523366	14,06
07/01/2010	14,34	13,94	14,26	18184598	14,02
06/30/2010	14,78	14,28	14,4	18831631	14,46
06/29/2010	14,93	14,29	14,85	16208282	14,45
06/28/2010	15,24	14,94	15,24	12113959	15,08

06/25/2010	15,47	15,05	15,25	12839304	15,17
06/24/2010	15,67	15,22	15,63	11769501	15,26
06/23/2010	15,88	15,49	15,65	11921120	15,58
06/22/2010	15,98	15,66	15,9	12084591	15,91
06/21/2010	16,25	15,98	16,16	10786185	16,01
06/18/2010	16,02	15,72	15,89	33888657	15,99
06/17/2010	15,96	15,42	15,54	18666044	15,72
06/16/2010	15,7	15,32	15,68	11262301	15,51
06/15/2010	15,66	15,39	15,43	20137086	15,51
06/14/2010	15,34	15,07	15,13	11373647	15,21
06/11/2010	15,07	14,56	14,61	18746429	14,96
06/10/2010	14,6	14,17	14,39	16471860	14,48
06/09/2010	14,6	14,21	14,54	18081022	14,45
06/08/2010	14,79	14,15	14,67	24488795	14,4
06/07/2010	15,03	14,41	14,58	17261219	14,72
06/04/2010	15,54	14,65	15,42	21424119	14,65
06/03/2010	15,65	15,35	15,6	13393296	15,35
06/02/2010	15,32	15,03	15,15	13195157	15,32
06/01/2010	15,5	14,97	15,5	14083788	15,35
05/31/2010	15,67	15,45	15,45	4574302	15,53
05/28/2010	15,83	15,36	15,83	12135224	15,43
05/27/2010	15,7	15,23	15,38	16050632	15,62
05/26/2010	15,54	15,16	15,42	18978107	15,16
05/25/2010	15,1	14,56	15	25637176	14,98
05/21/2010	15,52	14,98	15,33	31973225	15,51
05/20/2010	16,2	15,05	15,98	26028269	15,41
05/19/2010	16,05	15,61	15,86	22221315	15,79
05/18/2010	16,48	16,15	16,2	15533250	16,22
05/17/2010	16,25	15,53	15,7	18796614	15,89
05/14/2010	16,46	15,75	16,42	26321288	15,92
05/12/2010	16,85	16,25	16,35	20490430	16,7
05/11/2010	16,52	16,05	16,15	18378201	16,45
05/10/2010	16,91	15,85	16,2	37671950	16,5
05/07/2010	15,67	14,8	14,91	40836689	15,1
05/06/2010	16,45	15,28	15,99	27205802	15,53
05/05/2010	16,3	15,61	16,28	32980509	16,16
05/04/2010	17,32	16,15	17,2	30858921	16,18
05/03/2010	17,1	16,68	16,98	9347782	17,04
04/30/2010	17,32	16,75	17,01	17051216	16,87
04/29/2010	17,1	16,61	16,79	14739659	17,02
04/28/2010	16,97	16,31	16,6	25469179	16,65
04/27/2010	17,69	16,89	17,61	17687410	16,89
04/26/2010	17,61	17,26	17,4	14207697	17,59
04/23/2010	17,23	16,92	17,13	14034177	17,15
04/22/2010	17,34	16,79	17,16	17946958	16,94
04/21/2010	17,72	17,13	17,7	18514624	17,22
04/20/2010	17,79	17,5	17,68	15269023	17,56
04/19/2010	17,73	17,22	17,51	28826691	17,57
04/16/2010	18,52	17,8	18,4	28884199	17,93
04/15/2010	18,6	18,22	18,54	15070874	18,45

04/14/2010	18,5	18,09	18,21	15466555	18,48
04/13/2010	18,3	17,96	18,15	13292636	18,05
04/12/2010	18,44	18,01	18,03	25792314	18,23
04/09/2010	17,69	17,41	17,44	12358732	17,68
04/08/2010	17,66	17,13	17,61	20807820	17,21
04/07/2010	17,99	17,56	17,95	14118321	17,76
04/06/2010	18,1	17,82	17,9	17390957	18,03
04/01/2010	17,76	17,19	17,28	22372353	17,76
03/31/2010	17,25	16,89	17,19	16793135	17,14
03/30/2010	17,47	17	17,16	34658275	17,09
03/29/2010	16,72	16,48	16,6	7855911	16,6
03/26/2010	16,62	16,42	16,5	10143244	16,58
03/25/2010	16,52	16,21	16,4	12925534	16,47
03/24/2010	16,55	16,12	16,54	10330606	16,38
03/23/2010	16,6	16,23	16,34	11744899	16,37
03/22/2010	16,66	16,17	16,59	15840104	16,4
03/19/2010	16,95	16,57	16,65	34826049	16,73
03/18/2010	16,65	16,37	16,57	12513487	16,45
03/17/2010	16,97	16,67	16,73	15733925	16,76
03/16/2010	16,68	16,42	16,47	15391708	16,61
03/15/2010	16,51	16,2	16,23	11129416	16,36
03/12/2010	16,55	16,1	16,17	17894676	16,39
03/11/2010	16,12	15,93	16	12688435	16,07
03/10/2010	16,19	15,91	16,13	11362972	16,12
03/09/2010	16,18	15,79	16,05	15603275	16,05
03/08/2010	16,5	16,11	16,45	16751014	16,16
03/05/2010	16,5	15,86	15,93	25367458	16,44
03/04/2010	15,91	15,32	15,4	20994620	15,86
03/03/2010	15,57	15,06	15,08	17481054	15,52
03/02/2010	15,29	14,9	15,05	19753166	15,22
03/01/2010	15	14,78	14,92	17725868	14,98
02/26/2010	14,89	14,7	14,8	16581555	14,81
02/25/2010	14,94	14,58	14,63	16481158	14,7
02/24/2010	14,8	14,33	14,5	16652776	14,73
02/23/2010	14,89	14,28	14,88	20554901	14,46
02/22/2010	14,82	14,5	14,6	13843626	14,77
02/19/2010	14,65	14,35	14,5	50214225	14,61
02/18/2010	14,73	14,45	14,55	14923464	14,67
02/17/2010	14,71	14,42	14,54	19554060	14,56
02/16/2010	14,4	14,04	14,17	19488549	14,38
02/15/2010	14,07	13,64	13,7	14715520	13,98
02/12/2010	13,75	13,36	13,69	20171659	13,63
02/11/2010	13,83	13,44	13,8	24686588	13,6
02/10/2010	13,75	13,43	13,62	29978872	13,67
02/09/2010	14,15	13,31	13,8	45349851	13,4
02/08/2010	14,21	13,6	14,04	20613438	14,16
02/05/2010	14,36	13,54	13,7	28470939	13,88
02/04/2010	14,83	13,88	14,72	24534103	13,95
02/03/2010	14,89	14,49	14,55	24221542	14,65
02/02/2010	14,52	14,1	14,22	17512268	14,35

02/01/2010	14,21	13,62	13,8	25456851	14,21
01/29/2010	14,33	14,02	14,2	21637315	14,03
01/28/2010	14,64	14,14	14,5	22499916	14,14
01/27/2010	14,64	14,01	14,24	29167132	14,15
01/26/2010	14,59	14,21	14,52	25322461	14,5
01/25/2010	15,03	14,54	14,69	25288956	14,75
01/22/2010	15,4	14,59	15,21	41896211	14,93
01/21/2010	16,06	15,5	15,91	19671316	15,54
01/20/2010	16,11	15,69	16,05	17436845	15,79
01/19/2010	16,15	15,65	16,11	18851530	16,06
01/18/2010	16,3	16,07	16,15	7850843	16,16
01/15/2010	16,67	16,05	16,66	20050242	16,1
01/14/2010	16,79	16,45	16,78	12468387	16,54
01/13/2010	16,7	16,32	16,5	16908707	16,5
01/12/2010	17,07	16,64	17,02	14350274	16,74
01/11/2010	17,5	17,01	17,38	14701772	17,04
01/08/2010	17,3	16,66	16,75	26489983	17,21
01/07/2010	16,7	16,29	16,39	12860955	16,58
01/06/2010	16,79	16,47	16,63	10410045	16,53
01/05/2010	16,72	16,43	16,58	13079414	16,64
01/04/2010	16,5	16,11	16,12	10213248	16,5
12/30/2009	16,3	15,98	16,27	5870964	16,05
12/29/2009	16,47	16,18	16,41	6081699	16,32
12/28/2009	16,5	16,26	16,32	5862189	16,41
12/23/2009	16,36	16,13	16,29	5690415	16,18
12/22/2009	16,29	16,08	16,1	8086410	16,19
12/21/2009	16,03	15,69	15,79	12535616	15,97
12/18/2009	16,27	15,72	16,27	28670061	15,72
12/17/2009	16,64	16,08	16,4	15463916	16,21
12/16/2009	16,59	15,99	16	17087381	16,59
12/15/2009	16,19	15,84	15,97	14605512	16,03
12/14/2009	16,1	15,68	16,01	9243503	15,83
12/11/2009	16,25	15,7	16,13	12684933	15,7
12/10/2009	16,28	15,7	15,79	14933067	16
12/09/2009	16	15,56	15,9	15146684	15,66
12/08/2009	16,28	15,78	16,05	16116784	16,02
12/07/2009	16,44	16,15	16,3	11112264	16,18
12/04/2009	16,67	15,8	15,96	19570846	16,4
12/03/2009	16,28	15,99	16,1	11376146	16,04
12/02/2009	16,19	15,62	16,06	11321551	15,83
12/01/2009	16,18	15,76	15,8	14149673	16,04
11/30/2009	15,97	15,34	15,93	16258260	15,58
11/27/2009	15,87	14,76	14,9	21926052	15,69
11/26/2009	16	15,03	16	23985802	15,3
11/25/2009	16,45	15,93	16,31	12312283	16,06
11/24/2009	16,28	15,87	16,18	20258104	16,16
11/23/2009	16,57	16,18	16,32	14737536	16,49
11/20/2009	16,63	15,89	16,53	24690481	16,08
11/19/2009	16,94	16,4	16,8	15260556	16,45
11/18/2009	17,17	16,84	17,1	13285962	16,85

11/17/2009	17,86	16,85	17,75	23189875	16,86
11/16/2009	17,61	17,34	17,36	11849249	17,48
11/13/2009	17,43	16,82	17,16	14201643	17,1
11/12/2009	17,59	17,23	17,43	3847052	17,44
11/11/2009	17,7	17,21	17,41	11407869	17,45
11/10/2009	17,5	17,14	17,34	9583122	17,2
11/09/2009	17,44	17,05	17,2	12401863	17,35
11/06/2009	17,25	16,6	16,92	12874387	16,89
11/05/2009	16,95	16,44	16,71	13469227	16,81
11/04/2009	17,13	16,55	16,7	18567236	17,01
11/03/2009	16,86	15,75	16,81	50051739	16,35
11/02/2009	17,5	17,01	17,11	13251957	17,35
10/30/2009	18,01	17,16	17,87	17208379	17,3
10/29/2009	17,92	16,9	17,05	17083640	17,64
10/28/2009	17,86	17,03	17,85	20978968	17,2
10/27/2009	18,12	17,7	18,08	16485986	17,88
10/26/2009	18,5	17,96	18,46	17114635	17,98
10/23/2009	19,01	18,35	18,97	13810121	18,41
10/22/2009	18,95	18,47	18,69	18318664	18,75
10/21/2009	19,3	18,53	19,3	17966451	19,22
10/20/2009	19,34	18,95	19,18	13082614	19,19
10/19/2009	19,25	18,95	19,06	9484043	19,15
10/16/2009	19,17	18,64	19,16	15162199	18,91
10/15/2009	19,34	18,82	19,29	13178896	19,04
10/14/2009	19,27	18,61	18,69	22774099	19,2
10/13/2009	18,8	18,22	18,4	15326086	18,47
10/12/2009	18,56	18,21	18,34	10594657	18,4
10/09/2009	18,45	18,15	18,32	8947501	18,2
10/08/2009	18,59	18,15	18,59	11260379	18,27
10/07/2009	18,68	18,3	18,48	12627987	18,33
10/06/2009	18,6	18,07	18,2	20133430	18,55
10/05/2009	17,98	17,68	17,93	11995630	17,81
10/02/2009	18,38	17,47	18,28	24785028	17,93
10/01/2009	19,17	18,32	19	15923234	18,39
09/30/2009	19,14	18,7	19,1	14024313	18,97
09/29/2009	19,38	18,93	19,3	10660667	19,2
09/28/2009	19,17	18,42	18,6	11676601	19,17
09/25/2009	19,08	18,65	19,07	14785229	18,76
09/24/2009	19,37	19	19,35	14474916	19,09
09/23/2009	19,52	19,32	19,34	10811813	19,52
09/22/2009	19,6	19,16	19,3	14270674	19,25
09/21/2009	19,32	19,02	19,29	12310912	19,27
09/18/2009	19,5	18,81	19,15	39761227	19,5
09/17/2009	19,59	19,01	19,46	20751038	19,19
09/16/2009	19,27	18,81	18,87	16474924	19,2
09/15/2009	18,74	18,36	18,59	11833609	18,7
09/14/2009	18,62	18,34	18,58	12254378	18,56
09/11/2009	18,85	18,48	18,83	17789273	18,63
09/10/2009	19,19	18,51	19,1	17646782	18,68
09/09/2009	19	18,67	18,92	14756274	18,94

09/08/2009	19,37	18,98	19,37	14307399	19,16
09/07/2009	19,39	19,15	19,39	9125771	19,28
09/04/2009	19,05	18,75	18,93	15871339	19,05
09/03/2009	18,7	17,95	18,15	22259130	18,7
09/02/2009	18,31	17,66	18,2	25656961	18,04
09/01/2009	19,64	18,41	19,64	28191170	18,41
08/31/2009	19,65	19,2	19,27	35614358	19,54
08/28/2009	19,48	19,06	19,1	22283932	19,41
08/27/2009	19,03	18,41	18,45	32505541	18,83
08/26/2009	18,9	18,21	18,48	17657493	18,43
08/25/2009	18,84	18,25	18,5	19408930	18,61
08/24/2009	19,27	18,39	18,99	35029992	18,77
08/21/2009	18,87	17,77	17,79	70109727	18,62
08/20/2009	17,63	16,7	17,1	66956408	17,5
08/19/2009	16,98	16,36	16,8	32441514	16,74
08/18/2009	16,99	16,46	16,5	18230633	16,9
08/17/2009	16,95	16,4	16,93	16938333	16,48
08/14/2009	17,6	17,05	17,39	24309020	17,12
08/13/2009	17,43	16,59	16,6	43305212	17,22
08/12/2009	16,45	15,64	15,9	31990257	16,34
08/11/2009	16,4	15,81	16,35	15240017	15,85
08/10/2009	16,4	16,01	16,34	10811219	16,3
08/07/2009	16,36	15,51	15,8	27190318	16,34
08/06/2009	16,04	15,66	15,75	21117551	15,89
08/05/2009	15,67	15,1	15,2	18719407	15,48
08/04/2009	16,46	14,95	16,13	42844071	15,31
08/03/2009	16,7	15,96	16,17	38279368	16
07/31/2009	15,94	14,88	14,97	40563084	15,61
07/30/2009	15,05	14,26	14,44	17571360	15,02
07/29/2009	14,53	14,21	14,44	13461246	14,28
07/28/2009	15,15	14,37	15,01	12829500	14,47
07/27/2009	15,05	14,7	15,04	9200145	14,92
07/24/2009	15,23	14,61	14,74	17908357	14,84
07/23/2009	14,88	13,98	14,19	17085588	14,85
07/22/2009	14,42	14	14,4	9287691	14,12
07/21/2009	14,56	14,16	14,5	10708462	14,28
07/20/2009	14,5	14,12	14,4	8360126	14,48
07/17/2009	14,35	14	14,29	12944201	14,35
07/16/2009	14,37	13,85	14,2	13193393	14,19
07/15/2009	14,2	13,75	13,86	17750355	14,2
07/14/2009	13,7	13,25	13,5	26573947	13,7
07/13/2009	13,23	12,61	12,65	15604857	13,23
07/10/2009	12,91	12,63	12,8	14355605	12,63
07/09/2009	12,94	12,5	12,7	25979066	12,94
07/08/2009	13,08	12,55	12,94	16341236	12,57
07/07/2009	13,44	12,89	13,05	16258359	13,01
07/06/2009	12,96	12,5	12,76	16669902	12,96
07/03/2009	13,06	12,85	13	12337747	12,96
07/02/2009	13,47	13	13,34	18290404	13,01
07/01/2009	13,54	13,11	13,15	20416303	13,44

06/30/2009	13,66	13,29	13,5	42647890	13,29
06/29/2009	13,52	12,95	13,06	43838303	13,33
06/26/2009	14,29	13,22	14,25	83933236	13,22
06/25/2009	14,61	13,83	14,58	27750990	13,97
06/24/2009	14,85	14	14,24	12459463	14,85
06/23/2009	14,45	13,69	13,7	18834597	14,08
06/22/2009	14,28	13,75	14,2	12378409	13,79
06/19/2009	14,94	14,02	14,65	26659123	14,28
06/18/2009	14,52	14,01	14,16	14593729	14,5
06/17/2009	14,84	13,83	14,65	19626068	14
06/16/2009	15,12	14,56	15,05	18673715	14,56
06/15/2009	16	15,17	15,99	12873079	15,18
06/12/2009	16,24	15,85	15,9	12178686	16,08
06/11/2009	16,07	15,53	15,55	12335614	16,04
06/10/2009	15,83	15,14	15,25	18326948	15,6
06/09/2009	15,15	14,75	14,98	10579646	14,88
06/08/2009	15,05	14,64	14,9	12268331	14,84
06/05/2009	15,92	14,92	15,85	23103391	15,01
06/04/2009	15,95	15,25	15,6	9717658	15,52
06/03/2009	16,29	15,44	16,27	13971351	15,58
06/02/2009	16,4	16,02	16,35	16948150	16,27
05/29/2009	16,17	15,75	15,93	13463916	15,93
05/28/2009	15,96	15,36	15,55	10631810	15,65
05/27/2009	16,06	15,67	15,8	12909170	15,84
05/26/2009	15,72	15,14	15,6	17090457	15,57
05/25/2009	15,94	15,64	15,86	3722119	15,92
05/22/2009	16,28	15,58	15,75	12519069	15,74
05/20/2009	17,09	16,31	16,5	18254468	16,53
05/19/2009	16,84	16,1	16,1	20358937	16,56
05/18/2009	15,91	14,53	14,85	13278350	15,91
05/15/2009	15,87	14,88	15,49	26791638	15,04
05/14/2009	15,31	14,12	14,5	25721177	15,15
05/13/2009	16,38	14,57	16,3	38680598	14,57
05/12/2009	17,44	16	17,2	25319715	16,2
05/11/2009	17,51	17,05	17,2	18901550	17,47
05/08/2009	17,1	16,5	16,69	21102638	17,1
05/07/2009	17,07	16,27	16,52	22216929	16,55
05/06/2009	16,25	15,72	16	20752295	16,09
05/05/2009	16,61	15,9	15,95	27659351	16,07
05/04/2009	16,17	15,28	15,83	16786580	15,71
04/30/2009	16,27	15,4	15,45	29883053	15,95
04/29/2009	15,08	15,08	14,3	20121722	15,08
04/28/2009	14,23	14,23	14	13314514	14,23
04/27/2009	14,58	13,53	13,74	15850253	14,58
04/24/2009	14,28	13,66	13,9	13577617	14
04/23/2009	14,3	13,72	14,13	14204740	13,81
04/22/2009	14,4	13,29	13,69	26167626	14,4
04/21/2009	13,55	12,43	13,1	26031879	13,42
04/20/2009	14,34	13,21	14	27083622	13,32
04/17/2009	14	13,19	13,26	34401738	13,98

04/16/2009	13,3	12,48	12,74	25599694	13,03
04/15/2009	13,23	12,02	12,3	31051143	12,36
04/14/2009	13,38	12,08	12,17	39594701	13,27
04/09/2009	11,58	10,88	11,5	24870302	11,5
04/08/2009	11,19	10,56	10,74	12779434	11
04/07/2009	11,46	10,77	11,4	13979558	10,9
04/06/2009	12,4	11,03	12,4	16191441	11,5
04/03/2009	12,3	11,45	11,75	16505237	11,9
04/02/2009	12,24	11,56	11,7	23557441	11,82
04/01/2009	11,22	10,68	11,07	18656820	11,16
03/31/2009	10,91	10,29	10,32	17168778	10,7
03/30/2009	10,74	10,06	10,71	17988811	10,14
03/27/2009	12,15	11,08	12,08	23198095	11,37
03/26/2009	12,79	11,87	12,75	18707977	12,26
03/25/2009	13,14	12,41	12,95	21164673	12,74
03/24/2009	13,69	12,71	13,68	23415524	13,15
03/23/2009	13,53	12,96	13,15	21712590	13,15
03/20/2009	12,9	11,94	11,99	28548955	12,77
03/19/2009	13,3	12,05	12,05	43825656	12,35
03/18/2009	12,06	11,39	11,93	18030007	11,81
03/17/2009	11,8	11,16	11,39	15919467	11,71
03/16/2009	11,9	11,07	11,26	24791521	11,62
03/13/2009	11,15	10,52	10,75	21366717	10,8
03/12/2009	10,5	9,55	9,78	18195130	10,46
03/11/2009	10,22	9,41	9,42	24537633	10,03
03/10/2009	9,82	8,55	8,65	26562022	9,79
03/09/2009	9,09	8,2	9	29307634	8,57
03/06/2009	9,68	9,02	9,5	22283092	9,05
03/05/2009	10,19	9,5	10,18	18907542	9,52
03/04/2009	10,44	10	10,22	17110636	10,23
03/03/2009	10,36	9,83	10,1	17273478	9,89
03/02/2009	10,54	9,88	10,1	23612547	9,88
02/27/2009	12	10,69	12	22693836	11,06
02/26/2009	11,96	10,75	11,6	34650199	11,74
02/25/2009	10,93	10,02	10,7	25060639	10,1
02/24/2009	10,15	9,35	9,98	34307770	9,85
02/23/2009	11,2	10	11,04	32338817	10
02/20/2009	11,89	10,54	11,5	49900247	11
02/19/2009	12,94	12,4	12,57	17433061	12,8
02/18/2009	12,56	11,95	12,31	15250242	12,21
02/17/2009	12,76	12,12	12,65	15670904	12,17
02/16/2009	13,34	12,88	13,15	7218924	12,88
02/13/2009	14,1	13,11	13,78	13891378	13,17
02/12/2009	13,85	13,22	13,78	14144738	13,44
02/11/2009	14,08	13,06	13,18	15676254	13,97
02/10/2009	14,33	12,55	13	47854361	13,63
02/09/2009	13,34	12,6	12,7	17844837	12,9
02/06/2009	13,57	12,51	13,55	17911193	12,98
02/05/2009	13,34	12,57	13,16	21624172	13
02/04/2009	14,02	13,35	13,5	14383011	13,9

02/03/2009	13,49	12,98	13,26	13472600	13,24
02/02/2009	14,28	13,05	14,26	16290006	13,08
01/30/2009	14,64	13,58	14,11	14356700	14,64
01/29/2009	15,58	13,53	15,58	26396431	14,37
01/28/2009	16,01	14,77	14,8	29022018	15,92
01/27/2009	14,52	13,87	14,51	12203026	14,45
01/26/2009	14,76	13,97	14	14180585	14,42
01/23/2009	14,12	12,85	13,55	15628939	14
01/22/2009	14,06	13,16	13,7	18549682	13,5
01/21/2009	13,12	11,22	11,76	28234107	12,82
01/20/2009	13,09	11,81	12,9	21802809	11,81
01/19/2009	13,65	12,03	13,52	19958216	12,6
01/16/2009	14,26	13,33	14,26	16527162	13,33
01/15/2009	14,12	13,3	13,74	16918614	13,5
01/14/2009	15,25	13,6	15,25	17198931	13,62
01/13/2009	15,66	14,58	15,6	13953026	15
01/12/2009	16,4	15,76	16,36	11513596	15,84
01/09/2009	17	16,38	16,4	17111742	16,88
01/08/2009	16,38	15,43	15,5	11969557	16,27
01/07/2009	16,03	15,68	15,99	9673927	15,85
01/06/2009	16,3	15,49	15,9	17277513	16,09
01/05/2009	15,97	15,4	15,5	12742989	15,97
12/30/2008	14,96	14,42	14,62	6912608	14,84
12/29/2008	14,72	14,04	14,04	7719795	14,45
12/23/2008	14,36	13,49	13,7	8327773	14,02
12/22/2008	14,03	13,47	14,02	11435724	13,5
12/19/2008	14,48	14,1	14,32	23580117	14,11
12/18/2008	14,98	14,27	14,89	10552681	14,65
12/17/2008	15,25	14,2	14,95	15922539	14,57
12/16/2008	14,54	13,92	14,15	11588948	14,45
12/15/2008	14,9	14,2	14,9	11222984	14,2
12/12/2008	15,09	14,07	15	17199864	14,41
12/11/2008	15,98	15,35	15,89	11220455	15,75
12/10/2008	16,16	15,66	16	11980994	15,91
12/09/2008	16,28	15,4	15,55	16203509	16,28
12/08/2008	15,96	14,86	15,16	17920396	15,96
12/05/2008	14,88	14,05	14,18	12775943	14,46
12/04/2008	14,98	13,95	14,05	17977309	14,68
12/03/2008	14,1	13,41	13,8	14460939	13,94
12/02/2008	13,97	12,63	12,82	15811267	13,76
12/01/2008	14,6	13,28	14,55	16188386	13,28
11/28/2008	15,48	14,48	15,48	15105628	15,15
11/27/2008	15,58	14,83	15,08	10827629	15,4
11/26/2008	14,98	13,2	14,1	15989498	14,8
11/25/2008	15,4	13,42	14	28340507	14,41
11/24/2008	13,78	11,6	12	22585777	13,78
11/21/2008	12,15	10,87	11,5	25239261	11,35
11/20/2008	12,05	10,67	11,5	37592928	11,3
11/19/2008	13,45	12,07	13,45	20905629	12,07
11/18/2008	14,09	12,91	14	21814167	13,27

11/17/2008	14,63	13,51	14,09	16875236	13,75
11/14/2008	16,12	14,11	16,1	20448305	14,5
11/13/2008	15,88	14,55	15,5	18434566	15,08
11/12/2008	16,73	15,55	16,53	13523054	15,85
11/11/2008	17,24	16	16,99	18964068	16
11/10/2008	18,34	17,4	18	7029209	17,47
11/07/2008	18,25	16,93	17,8	13707725	17,3
11/06/2008	18,39	17,02	18,1	22615349	18
11/05/2008	19,75	18,77	19,75	13657339	19,29
11/04/2008	19,75	18,05	19	16314218	19,7
11/03/2008	19,9	18,43	19,54	15003103	18,95
10/31/2008	19,35	17,51	17,87	18476847	19,35
10/30/2008	18,69	17,42	18	23694444	17,85
10/29/2008	17,38	16,01	16,35	27549868	17,3
10/28/2008	15,6	14,75	15,57	18870099	15,02
10/27/2008	15,2	14,2	15	20557698	14,4
10/24/2008	16,18	14,6	15,67	27251194	15,64
10/23/2008	17,19	15,8	17,01	24148100	16,5
10/22/2008	17,79	17,23	17,69	14108714	17,32
10/21/2008	18,4	17,86	18,25	17816546	18,2
10/20/2008	18,3	17,5	18,1	22154694	18
10/17/2008	20	18,03	20	36713422	18,16
10/16/2008	21,3	18	18,7	53003512	19,09
10/15/2008	21,38	19,52	21,12	22855923	20,08
10/14/2008	21,62	19,95	20	40235984	21,4
10/13/2008	19,9	18,2	19	42425375	19,1
10/10/2008	18,18	17	17,6	44707273	17
10/09/2008	19,8	18,14	19,5	25694973	18,51
10/08/2008	20,48	17,83	18,3	40864608	18,21
10/07/2008	21,72	19,4	21,68	35085649	19,4
10/06/2008	22,08	20,4	22	35133450	20,9
10/03/2008	24	21,4	22	42355029	23,98
10/02/2008	22,1	20,62	20,7	50591497	21,3
10/01/2008	19,7	18,2	19,5	26075584	19,7
09/30/2008	18,48	17	17,2	34464873	18,46
09/29/2008	20,62	18,15	20,22	38391990	18,15
09/26/2008	21,34	19,96	20,28	32791436	21
09/25/2008	21,4	19,5	19,82	29905421	21,1
09/24/2008	20,5	19,49	20,12	25934728	20,08
09/23/2008	20,5	18,41	20,1	41139148	19,15
09/22/2008	22	20,8	21,9	41694620	20,8
09/19/2008	21,78	18,5	21,78	1,12E+08	21
09/18/2008	18,09	15,5	15,8	62023700	15,95
09/17/2008	18,89	15,7	18,79	86109084	15,7
09/16/2008	19,05	15,18	18,09	1,39E+08	16,64
09/15/2008	21,98	18,44	21,6	92598384	20,1
09/12/2008	23,86	22,72	23,4	20631098	23,52
09/11/2008	23,24	22	23,12	29483833	22,9
09/10/2008	24,2	23,26	23,76	31719526	23,26
09/09/2008	25,76	24,04	24,26	35401728	24,24

09/08/2008	25,3	24	24,7	56674272	24,26
09/05/2008	23,18	21,92	22,98	30034312	22,4
09/04/2008	25	23,24	24,8	25592042	23,24
09/03/2008	24,74	23,52	23,64	26640736	24,56
09/02/2008	24,66	23,58	23,92	25197399	23,98
09/01/2008	24,28	23,54	23,8	9816752	23,92
08/29/2008	24,4	23,64	24,28	23909082	24,14
08/28/2008	24,1	22,96	23,06	26658945	23,88
08/27/2008	23	22,42	22,94	13619126	22,84
08/26/2008	23,38	22,2	22,36	17879701	23,14
08/25/2008	23,16	22,56	22,8	10112138	22,8
08/22/2008	23	21,8	22,06	22506586	22,86
08/21/2008	22,14	21,2	21,48	22451335	21,82
08/20/2008	21,9	21,02	21,46	21064607	21,82
08/19/2008	22,12	21,26	22,06	21272312	21,26
08/18/2008	22,58	21,7	22	15777329	22,46
08/15/2008	22,46	21,86	21,88	21145071	22,06
08/14/2008	21,98	21,02	21,24	28078787	21,74
08/13/2008	22,28	20,96	22,1	29604206	20,98
08/12/2008	24,06	22,38	22,5	47319824	22,62
08/11/2008	23,18	22,4	22,74	22181172	23,18
08/08/2008	22,24	20,84	21,18	25025819	22
08/07/2008	23,06	21,56	21,66	33777814	21,74
08/06/2008	22,28	21,22	21,46	27800842	21,84
08/05/2008	21,1	19,54	19,88	25721727	21,06
08/04/2008	20,2	19,43	19,92	21029246	19,56
07/31/2008	20,84	19,83	20,3	20578113	20,38
07/30/2008	20,4	19,11	20,2	31796067	20,04
07/29/2008	20,22	18,7	19,38	46831902	19,68
07/28/2008	21,36	20,36	21,2	19270924	20,42
07/25/2008	21,88	21,04	21,8	29064758	21,6
07/24/2008	24,44	22,92	23,96	30600150	23
07/23/2008	23,54	22,38	22,98	36745956	23,3
07/22/2008	22,2	21,04	21,84	25421938	21,98
07/21/2008	23,28	21,72	22,02	23488539	22,46
07/18/2008	22,1	19,78	20,14	40407572	21,98
07/17/2008	21,06	19,56	20,02	39517362	20,42
07/16/2008	19,13	17,52	18,15	32970855	18,93
07/15/2008	18,94	18	18,92	36903276	18,3
07/14/2008	20,4	19,53	19,9	16839960	19,53
07/11/2008	20,86	19,48	20,56	27423290	19,49
07/10/2008	21,14	20,06	20,2	24392133	20,56
07/09/2008	21,3	20,34	20,6	27800510	21,06
07/08/2008	20,14	19	19,35	31808198	19,95
07/07/2008	20,9	19,54	20,72	24933473	19,97
07/04/2008	22,74	20,32	22,74	25841143	20,48
07/03/2008	21,08	19,94	20,06	28487155	21,02
07/02/2008	21,3	20,42	20,92	32285073	20,62
07/01/2008	21,28	19,81	21,26	49122878	20,3
06/30/2008	22,54	20,96	22,26	38819176	21,44

06/27/2008	23,24	21,74	22,5	37912559	22,4
06/26/2008	24,18	22,24	23,46	34687423	22,98
06/25/2008	24,24	23,14	23,44	27317422	23,94
06/24/2008	23,38	21,66	21,76	47052144	22,8
06/23/2008	23,06	21,96	22,7	24925971	22,06
06/20/2008	24,06	22,44	23,8	46769923	23,08
06/19/2008	24,52	23,82	24,34	26395134	23,86
06/18/2008	25,8	24,64	25,7	27580229	24,78
06/17/2008	27,14	25,72	25,88	32701015	25,8
06/16/2008	26,12	24,94	26	19015845	25,68
06/13/2008	25,96	24,32	24,64	36627193	25,58
06/12/2008	24,88	23,24	23,7	35990285	24,32
06/11/2008	25,34	23,32	25	29771879	23,7
06/10/2008	24,7	23,12	23,6	37493492	24,5
06/09/2008	24,46	22,4	23,98	72111604	23,82
06/06/2008	26,64	24,5	26,36	56828671	24,62
06/05/2008	26,6	24,58	24,92	80127982	26,3
06/04/2008	25,52	24,66	24,82	50880701	25,24
06/03/2008	25,58	23,5	23,78	66392579	25,2
06/02/2008	24,78	23,76	24,78	45612813	24,28
05/30/2008	25,9	24,6	25,88	52631282	25,1
05/29/2008	26,26	25,44	26,1	40038657	25,78
05/28/2008	26,28	25,32	26,02	41238064	26,04
05/27/2008	26,52	25,44	26,46	59275169	26,24
05/26/2008	29,6	28,2	29,5	37703697	28,2
05/23/2008	31,1	29,76	30,84	20677261	29,94
05/22/2008	31,3	29,94	30,26	20381031	30,98
05/21/2008	31,92	30,28	31,92	19136701	30,64
05/20/2008	32,34	31,66	32,3	10749143	31,74
05/19/2008	32,38	31,8	32,2	9116118	32,26
05/16/2008	33,22	32,12	32,9	11458887	32,16
05/15/2008	33	32,1	32,52	11288288	32,7
05/14/2008	32,82	32,02	32,4	11785667	32,5
05/13/2008	33,16	32,14	33,08	17255977	32,38
05/09/2008	33,18	32,2	32,54	18459746	32,52
05/08/2008	33,8	32,54	33,62	27961624	32,82
05/07/2008	35,4	34,14	35,22	21465422	34,6
05/06/2008	36,66	34,56	36,3	24024959	35,22
05/05/2008	37,6	36,76	37	10657241	36,88
05/02/2008	37,18	35,74	36	19052746	36,8
04/30/2008	35,9	34,44	35,9	18539689	35
04/29/2008	36,2	35,44	36,04	13226960	35,7
04/28/2008	36,92	34,78	35,18	19690336	36,34
04/25/2008	36,89109	35,68317	35,74257	17768946	36,61386
04/24/2008	35,34653	33,94059	35,0297	13794348	35,34653
04/23/2008	35,52475	33,62376	35,44554	13483419	34,87129
04/22/2008	35,64356	34,93069	35,14851	9355125	35,24752
04/21/2008	36,63366	35,06931	36,0396	15548395	35,58416
04/18/2008	36,17822	34,09901	34,15842	21346344	35,74257
04/17/2008	34,15842	33,08911	33,92079	12239451	33,90099

04/16/2008	34,0396	32,9505	33,9604	13513064	33,72277
04/15/2008	33,84158	32,79208	33,34653	12014129	33,38614
04/14/2008	33,44554	32,73267	33,44554	9726422	33,0495
04/11/2008	34,21782	33,08911	33,9802	12744849	33,86139
04/10/2008	34,33663	32,89109	34	22233969	34,0396
04/09/2008	35,26733	34,25743	34,91089	17665469	34,25743
04/08/2008	35,94059	34,37624	34,89109	19165067	35,28713
04/07/2008	35,84158	34,17822	34,31683	30624030	35,0495
04/04/2008	33,84158	32,61386	33,56436	20688723	33,12871
04/03/2008	33,28713	31,52475	33,22772	21525209	32,07921
04/02/2008	34,15842	31,76238	32,77228	38517947	33,66337
04/01/2008	32,51485	28,31683	28,69307	53420511	32,07921
03/31/2008	28,57426	27,32673	27,52475	18027142	28,57426
03/28/2008	29,58416	28,59406	29,10891	12834993	28,69307
03/27/2008	30,49505	28,51485	28,75248	21980065	29,40594
03/26/2008	30,0396	28,57426	29,42574	15711404	29,0495
03/25/2008	30,35644	29,0495	30,19802	23444497	29,90099

Credit Suisse Group

Date	High	Low	Open	Volume	Close
07/01/2013	25,93	25,13	25,19	5201029	25,93
06/28/2013	25,41	24,79	25,26	5794740	25,05
06/27/2013	25,37	24,62	25,14	5527406	25,2
06/26/2013	25,33	24,57	24,91	4390013	25,17
06/25/2013	24,91	24,46	24,66	5128628	24,9
06/24/2013	25,03	24,27	24,67	7465790	24,46
06/21/2013	25,8	24,91	25,25	17212835	24,99
06/20/2013	26,2	25,12	26,1	8248313	25,34
06/19/2013	26,62	26,16	26,42	3651727	26,46
06/18/2013	26,72	26,25	26,3	3226920	26,4
06/17/2013	26,8	26,21	26,49	3581221	26,41
06/14/2013	26,74	26,28	26,55	4457071	26,31
06/13/2013	26,47	25,55	25,77	6205125	26,3
06/12/2013	26,96	26,16	26,68	5244483	26,24
06/11/2013	27,22	26,52	27,08	4810201	26,79
06/10/2013	27,59	26,96	27,2	3820243	27,12
06/07/2013	27,46	26,29	26,51	5959803	27,32
06/06/2013	27,48	26,51	27,38	6486224	26,51
06/05/2013	28,13	27,38	28	6574339	27,56
06/04/2013	28,48	28,1	28,1	6184621	28,23
06/03/2013	28,4	27,86	28,4	6538392	27,86
05/31/2013	28,79	28,07	28,48	17849881	28,75
05/30/2013	28,58	27,67	27,7	5624937	28,34
05/29/2013	28,53	27,72	28,45	7604416	27,84
05/28/2013	28,64	28,2	28,2	6014473	28,64
05/27/2013	28,12	27,91	28	2302766	28,02
05/24/2013	28,5	27,77	28,3	6307509	27,93
05/23/2013	28,6	28,07	28,35	9700322	28,1
05/22/2013	29,2	28,53	28,89	7434715	29,13

05/21/2013	29,32	28,62	29,3	6376766	28,81
05/17/2013	29,25	28,66	28,71	6233593	29,25
05/16/2013	29,05	28,51	28,76	5622308	28,75
05/15/2013	29,03	28,4	28,43	5718114	28,88
05/14/2013	28,59	27,94	28,5	6356403	28,46
05/13/2013	28,6	27,89	28,56	6607107	28,28
05/10/2013	28,67	28,06	28,14	7568368	28,52
05/08/2013	28,59	27,66	28	6199990	27,94
05/07/2013	27,85	27,05	27,1	6111306	27,67
05/06/2013	27,11	26,57	26,85	3402272	27,03
05/03/2013	27,17	26,3	26,5	5887528	26,89
05/02/2013	26,53	25,68	25,85	6798099	26,38
04/30/2013	26,36	25,66	26,26	3177740	25,78
04/29/2013	26,86139	26,53465	26,71287	3198928	26,69307
04/26/2013	26,63366	26,18812	26,57426	3809825	26,56436
04/25/2013	26,83168	26,19802	26,48515	6051421	26,61386
04/24/2013	26,72277	25,84158	26,32673	8668850	26,57426
04/23/2013	26,62376	26,0396	26,23762	9097371	26,18812
04/22/2013	26,0396	25,49505	25,49505	12654199	25,9802
04/19/2013	25,64356	25,20792	25,34653	6094860	25,27723
04/18/2013	25,51485	24,58416	25,42574	8226550	25,0198
04/17/2013	26,43564	25,26733	26,29703	7180048	25,48515
04/16/2013	26,26733	25,64356	25,73267	7913075	26,18812
04/15/2013	26,19802	25,54455	25,88119	4176298	26
04/12/2013	26,23762	25,57426	26,23762	5122637	25,84158
04/11/2013	26,20792	25,74257	25,77228	4393328	26,0495
04/10/2013	25,88119	24,74257	24,85149	6271122	25,81188
04/09/2013	24,92079	24,25743	24,34653	4533991	24,64356
04/08/2013	24,49505	23,9802	24,35644	3644766	24,10891
04/05/2013	24,57426	23,84158	24,25743	5805749	24,24752
04/04/2013	24,92079	24,07921	24,84158	5175603	24,19802
04/03/2013	25,23762	24,76238	25,10891	4183460	24,84158
04/02/2013	25,32673	24,64356	24,65347	5722224	25,23762
03/28/2013	25,47525	24,64356	25,0099	5824184	24,66337
03/27/2013	25,24752	24,64356	25,07921	5556038	25,09901
03/26/2013	25,14851	24,65347	24,75248	4833622	25,07921
03/25/2013	25,75248	24,70297	25,69307	6216069	24,70297
03/22/2013	25,51485	24,62376	24,86139	5367666	25,39604
03/21/2013	25,52475	25,0297	25,37624	3723440	25,05941
03/20/2013	25,62376	25,10891	25,44554	5365332	25,43564
03/19/2013	25,9604	25,12871	25,94059	6357023	25,29703
03/18/2013	26,13861	25,49505	25,74257	6505702	25,9802
03/15/2013	26,71287	26,32673	26,63366	9557854	26,62376
03/14/2013	26,63366	26,06931	26,08911	6297982	26,59406
03/13/2013	26,0396	25,65347	26,0198	3895884	25,91089
03/12/2013	26,25743	25,72277	25,72277	4226740	26,0099
03/11/2013	26,05941	25,58416	25,80198	5173154	25,83168
03/08/2013	25,89109	25,24752	25,60396	10290182	25,71287
03/07/2013	25,16832	24,75248	25,06931	5394206	24,75248
03/06/2013	25,11881	24,74257	24,92079	5678940	24,77228

03/05/2013	25,17822	24,16832	24,20792	10609838	25,0396
03/04/2013	24,29703	23,75248	24,12871	6611452	23,79208
03/01/2013	24,77228	23,63366	24,77228	8357214	24,55446
02/28/2013	25,42574	24,78218	25,19802	5612019	24,86139
02/27/2013	25	24,39604	24,75248	6885325	25
02/26/2013	25,19802	24,47525	24,75248	11213016	24,51485
02/25/2013	26,33663	25,72277	26,22772	6015559	25,79208
02/22/2013	26,27723	25,91089	26,11881	3662345	26,08911
02/21/2013	26,73267	25,9802	26,73267	6244385	25,9802
02/20/2013	27,10891	26,71287	26,72277	4278551	27,06931
02/19/2013	26,83168	26,29703	26,29703	2420912	26,82178
02/18/2013	26,51485	26,14851	26,47525	2108156	26,47525
02/15/2013	26,81188	26,38614	26,67327	6109488	26,40594
02/14/2013	26,9604	26,45545	26,70297	3580405	26,63366
02/13/2013	26,87129	26,28713	26,82178	4200318	26,74257
02/12/2013	26,81188	26,27723	26,45545	4205969	26,73267
02/11/2013	26,58416	26,18812	26,40594	3540455	26,48515
02/08/2013	26,56436	25,55446	25,55446	8680800	26,40594
02/07/2013	27,57426	25,89109	26,73267	11731239	25,90099
02/06/2013	26,81188	26,29703	26,44554	6370179	26,73267
02/05/2013	26,52475	25,38614	25,56436	6683035	26,49505
02/04/2013	27,07921	25,89109	27,0297	7250584	25,89109
02/01/2013	27,55446	26,63366	26,67327	6796765	27,09901
01/31/2013	26,73267	25,9802	26,31683	5763267	26,63366
01/30/2013	26,9505	26,34653	26,93069	4195446	26,45545
01/29/2013	27,17822	26,46535	27,0297	4812563	26,84158
01/28/2013	27,35644	26,70297	27,0495	5918016	27,16832
01/25/2013	27,46535	26,85149	27,0099	7160279	27,10891
01/24/2013	27,08911	25,72277	26,0396	9053004	27,08911
01/23/2013	26,87129	26,0099	26,63366	6827711	26,05941
01/22/2013	26,66337	26,17822	26,32673	6653858	26,50495
01/21/2013	26,53465	26,09901	26,26733	4204805	26,32673
01/18/2013	26,63366	26,07921	26,23762	10045100	26,15842
01/17/2013	26,17822	25,79208	25,83168	7064786	26,17822
01/16/2013	25,89109	25,38614	25,71287	7257068	25,84158
01/15/2013	25,69307	25,25743	25,34653	6360027	25,68317
01/14/2013	25,48515	24,9703	25,09901	6462516	25,34653
01/11/2013	25,08911	24,61386	25,0495	4766124	24,85149
01/10/2013	25,09901	24,73267	24,75248	6820936	24,83168
01/09/2013	24,71287	24,14851	24,25743	7499186	24,71287
01/08/2013	24,48515	23,9802	23,9802	5461865	24,09901
01/07/2013	24,28713	23,67327	23,76238	6467885	24,13861
01/04/2013	23,56436	23	23,12871	3644696	23,43564
01/03/2013	23,23762	22,77228	22,92079	8083437	23,22772
12/28/2012	22,41584	22,0396	22,37624	2826439	22,0396
12/27/2012	22,44554	22,07921	22,17822	2619529	22,28713
12/21/2012	22,77228	22,31683	22,77228	5293567	22,33663
12/20/2012	23	22,58416	22,58416	5170224	22,83168
12/19/2012	22,9505	22,66337	22,75248	7239308	22,73267
12/18/2012	22,63366	22,41584	22,44554	5334293	22,60396

12/17/2012	22,44554	22,20792	22,44554	6036695	22,29703
12/14/2012	22,74257	22,35644	22,71287	3931960	22,42574
12/13/2012	23,0396	22,62376	22,81188	5433474	22,65347
12/12/2012	22,86139	22,55446	22,57426	4266614	22,76238
12/11/2012	22,71287	22,31683	22,45545	2539227	22,62376
12/10/2012	22,56436	22,28713	22,44554	2918118	22,47525
12/07/2012	22,72277	22,36634	22,57426	3223637	22,56436
12/06/2012	22,85149	22,47525	22,62376	5144318	22,64356
12/05/2012	22,61386	22,30693	22,34653	5126733	22,50495
12/04/2012	22,20792	21,63366	21,65347	6201727	22,20792
12/03/2012	22,0099	21,62376	21,71287	3988652	21,72277
11/30/2012	21,83168	21,63366	21,75248	5241021	21,72277
11/29/2012	21,77228	21,41584	21,55446	4619044	21,71287
11/28/2012	21,45545	20,9703	21,29703	3809804	21,27723
11/27/2012	21,56436	21,10891	21,29703	5400826	21,32673
11/26/2012	21,60396	21,0099	21,26733	4734758	21,0396
11/23/2012	21,41584	20,91089	20,9703	3245407	21,30693
11/22/2012	21,25743	20,93069	21,0495	3260054	20,94059
11/21/2012	21,22772	20,91089	20,91089	4759163	21,0297
11/20/2012	21,23762	20,59406	21,23762	7795245	20,9802
11/19/2012	21,36634	20,54455	20,55446	5210850	21,34653
11/16/2012	21	20,45545	20,77228	7411769	20,45545
11/15/2012	21,18812	20,76238	20,83168	4267484	20,94059
11/14/2012	21,48515	20,9604	21,43564	3894345	21,0495
11/13/2012	21,63366	20,9604	21,23762	4535419	21,55446
11/12/2012	21,55446	21,14851	21,33663	2978642	21,42574
11/09/2012	21,62376	20,87129	21,52475	5418412	21,44554
11/08/2012	21,92079	21,57426	21,70297	5509457	21,62376
11/07/2012	22,76238	21,76238	22,67327	6429750	21,76238
11/06/2012	22,56436	21,9703	22,11881	5081366	22,56436
11/05/2012	21,9703	21,62376	21,84158	3311911	21,90099
11/02/2012	22,21782	21,82178	21,93069	5301530	21,9703
11/01/2012	21,94059	21,16832	21,27723	5191001	21,94059
10/31/2012	21,80198	21,37624	21,60396	4963834	21,37624
10/30/2012	21,70297	20,9901	21	5129680	21,57426
10/29/2012	21,14851	20,59406	20,82178	5250045	21
10/26/2012	21,13861	20,76238	21,0198	5734116	20,9505
10/25/2012	21,74257	21,0396	21,15842	7640082	21,13861
10/24/2012	21,23762	20,79208	21,12871	7132241	21,11881
10/23/2012	21,58416	20,69307	21,55446	9880701	21,23762
10/22/2012	21,94059	21,56436	21,66337	3598806	21,59406
10/19/2012	22,34653	21,67327	22,27723	6603598	21,67327
10/18/2012	22,45545	22,0198	22,0396	8115775	22,37624
10/17/2012	21,9604	21,46535	21,72277	7788294	21,88119
10/16/2012	21,71287	21,26733	21,38614	8268492	21,62376
10/15/2012	21,32673	20,80198	20,87129	4481718	21,25743
10/12/2012	21,28713	20,87129	20,87129	6175495	20,92079
10/11/2012	21,19802	20,36634	20,36634	7796880	21
10/10/2012	20,62376	20,25743	20,29703	3152794	20,48515
10/09/2012	20,67327	20,31683	20,64356	3775378	20,36634

10/08/2012	20,84158	20,42574	20,83168	3509799	20,50495
10/05/2012	21,23762	20,69307	20,89109	5832453	21,0297
10/04/2012	20,86139	20,42574	20,80198	5436598	20,80198
10/03/2012	20,91089	20,31683	20,38614	5158774	20,67327
10/02/2012	20,79208	20,12871	20,19802	4691850	20,57426
10/01/2012	20,43564	19,74257	19,76238	6137983	20,39604
09/28/2012	20,36634	19,61386	20,25743	6309296	19,73267
09/27/2012	20,29703	19,87129	20,11881	5951376	20,0495
09/26/2012	20,76238	19,89109	20,64356	7079450	20
09/25/2012	21,05941	20,73267	20,9901	4649379	20,87129
09/24/2012	21,18812	20,76238	21,07921	4799567	20,9604
09/21/2012	21,52475	20,9505	21,21782	10463099	21,38614
09/20/2012	21,08911	20,56436	20,94059	6098480	20,93069
09/19/2012	21,46535	20,83168	21,27723	5673516	21,21782
09/18/2012	21,49505	21,09901	21,42574	6972416	21,27723
09/17/2012	21,91089	21	21,0396	9052681	21,63366
09/14/2012	21,68317	21,18812	21,28713	12315142	21,29703
09/13/2012	20,9703	20,56436	20,89109	8416369	20,73267
09/12/2012	21,10891	20,0297	20,13861	15248976	20,9901
09/11/2012	20,06931	19,40594	19,80198	7240300	20,06931
09/10/2012	20,0495	19,73267	19,75248	6044966	19,90099
09/07/2012	20,17822	19,35644	19,35644	16445239	19,85149
09/06/2012	19,13861	18,18812	18,21782	10335136	19,10891
09/05/2012	18,25743	17,78218	17,91089	6447593	18,19802
09/04/2012	18,28713	17,80198	18,19802	4451064	17,88119
09/03/2012	18,27723	18,0396	18,20792	3672693	18,20792
08/31/2012	18,35644	17,63366	17,74257	10373731	18,25743
08/30/2012	18,0198	17,58416	17,86139	4274988	17,69307
08/29/2012	18,14851	17,86139	18,11881	3643783	17,93069
08/28/2012	18,25743	18,06931	18,11881	4247096	18,15842
08/27/2012	18,36634	18,05941	18,19802	3250621	18,19802
08/24/2012	18,27723	17,94059	18,27723	5990009	18,17822
08/23/2012	18,61386	18,15842	18,32673	11062054	18,26733
08/22/2012	18,30693	17,78218	17,87129	8852402	18,15842
08/21/2012	18,0396	17,41584	17,41584	8710684	18
08/20/2012	17,71287	17,13861	17,55446	4871364	17,24752
08/17/2012	17,63366	17,32673	17,41584	9968543	17,47525
08/16/2012	17,11881	16,65347	16,87129	4504489	17,08911
08/15/2012	16,9802	16,80198	16,87129	2929248	16,82178
08/14/2012	17,12871	16,82178	17,10891	4389121	16,88119
08/13/2012	17,06931	16,84158	16,84158	3163098	16,9901
08/10/2012	17,07921	16,78218	16,84158	4775499	16,88119
08/09/2012	17,10891	16,77228	16,93069	5430889	16,90099
08/08/2012	17,05941	16,64356	16,87129	5970769	16,88119
08/07/2012	16,92079	16,50495	16,86139	5503417	16,88119
08/06/2012	16,9604	16,25743	16,62376	6623994	16,83168
08/03/2012	16,62376	15,81188	15,9604	8842559	16,57426
08/02/2012	16,79208	15,84158	16,73267	13557957	15,85149
07/31/2012	16,63366	16,28713	16,56436	9781345	16,49505
07/30/2012	16,94059	16,61386	16,83168	9690184	16,66337

07/27/2012	16,60396	16,13861	16,28713	16640744	16,58416
07/26/2012	16,33663	15,87129	15,90099	33343333	16,12871
07/25/2012	16,09901	15,87129	15,9901	15368556	15,93069
07/24/2012	16,31683	15,9901	16,29703	8202674	16,0396
07/23/2012	16,47525	16,12871	16,42574	15127077	16,25743
07/20/2012	17,28713	16,45545	17,06931	21591603	16,66337
07/19/2012	17,88119	16,91089	17,82178	15645828	17,16832
07/18/2012	18,11881	17,52475	17,77228	17761476	17,73267
07/17/2012	17,09901	16,84158	16,9802	3570257	16,9703
07/16/2012	17,12871	16,80198	16,92079	3500335	16,91089
07/13/2012	17,10891	16,75248	16,94059	3279024	16,92079
07/12/2012	17,13861	16,69307	17,05941	4189910	16,82178
07/11/2012	17,22772	16,90099	16,9802	3446711	17,13861
07/10/2012	17,46535	17,0099	17,19802	4656577	17,0099
07/09/2012	17,31683	16,9802	17,18812	4102745	17,13861
07/06/2012	17,74257	17,20792	17,61386	4918124	17,20792
07/05/2012	18	17,43564	17,66337	6054968	17,62376
07/04/2012	17,69307	17,40594	17,57426	3279329	17,61386
07/03/2012	17,59406	17,20792	17,36634	6852530	17,52475
07/02/2012	17,43564	17,07921	17,15842	6251542	17,12871
06/29/2012	17,33663	16,82178	17	9246318	17,08911
06/28/2012	17,0396	16,18812	17,0297	8798186	16,41584
06/27/2012	17,0495	16,52475	17	6301138	16,9703
06/26/2012	17,23762	16,84158	17,22772	5686166	16,86139
06/25/2012	17,76238	17,13861	17,62376	6076339	17,28713
06/22/2012	18,0396	17,47525	17,54455	4887027	17,77228
06/21/2012	18,17822	17,79208	18,0198	4640874	17,87129
06/20/2012	18,15842	17,85149	18	5214522	18
06/19/2012	17,86139	17,22772	17,27723	6275455	17,84158
06/18/2012	18	17,12871	17,92079	9723440	17,26733
06/15/2012	17,56436	17,07921	17,34653	21652953	17,52475
06/14/2012	18,9703	16,76238	18,90099	31870685	16,84158
06/13/2012	18,89109	18,53465	18,79208	6615567	18,81188
06/12/2012	19,0495	18,45545	19	10203415	18,76238
06/11/2012	19,90099	19,10891	19,80198	7569125	19,11881
06/08/2012	19,34653	18,94059	19,31683	10491628	19,15842
06/07/2012	19,60396	18,9604	19,11881	10431738	19,53465
06/06/2012	18,91089	18,34653	18,46535	6604166	18,91089
06/05/2012	18,52475	18,18812	18,32673	3708255	18,30693
06/04/2012	18,44554	17,9703	17,9901	3847415	18,19802
06/01/2012	18,61386	18,06931	18,41584	6927580	18,29703
05/31/2012	18,83168	18	18,67327	7901591	18,22772
05/30/2012	19,05941	18,44554	18,66337	6553593	18,64356
05/29/2012	19,14851	18,52475	18,9802	4547825	18,71287
05/25/2012	19,48515	18,69307	19,14851	7683556	18,90099
05/24/2012	19,40594	18,78218	18,91089	7039608	19,16832
05/23/2012	19,16832	18,62376	19,0099	8800306	18,83168
05/22/2012	19,45545	18,58416	18,83168	11204247	19,27723
05/21/2012	18,60396	18,14851	18,47525	7739683	18,55446
05/18/2012	18,69307	18,05941	18,17822	14893620	18,48515

05/16/2012	18,89109	18,59406	18,69307	8070525	18,72277
05/15/2012	19,35644	18,77228	19,16832	7829535	18,89109
05/14/2012	19,42574	18,87129	19,41584	9444669	19,09901
05/11/2012	19,62376	19,17822	19,40594	12311685	19,60396
05/10/2012	19,90099	19,18812	19,35644	12123645	19,68317
05/09/2012	20,0198	18,85149	19,80198	15047334	19,12871
05/08/2012	20,79208	20,29703	20,61386	7814252	20,44554
05/07/2012	20,74257	19,82178	19,82178	9055528	20,63366
05/04/2012	20,82178	20,39604	20,66337	10544372	20,48515
05/03/2012	21,16832	20,70297	20,85149	10835987	20,77228
05/02/2012	21,83168	20,9802	21,76238	11469635	21,0396
04/30/2012	22	21,49505	21,94059	12046805	21,49505
04/27/2012	22,17822	21,63366	21,88119	15481396	21,94059
04/26/2012	22,58416	21,69307	22,43564	14964309	21,88119
04/25/2012	23,71287	22,52475	23,71287	12401403	22,73267
04/24/2012	23,39604	22,63366	23,16832	5626092	23,31683
04/23/2012	23,47525	22,68317	23,46535	6995774	22,9703
04/20/2012	24,10891	23,42574	23,60396	8542526	23,57426
04/19/2012	24,37624	23,69307	24,09901	7225748	23,72277
04/18/2012	24,47525	23,74257	24,45545	4812510	23,9703
04/17/2012	24,53465	23,39604	23,56436	6460951	24,35644
04/16/2012	23,71287	22,93069	23,26733	6368885	23,51485
04/13/2012	24,43564	23,29703	24,30693	7434241	23,36634
04/12/2012	24,34653	23,51485	24,0099	6591462	24,28713
04/11/2012	24	23,44554	23,46535	7514064	23,67327
04/10/2012	24,24752	23,47525	24,20792	6084802	23,55446
04/05/2012	24,80198	23,68317	24,57426	6668258	24,43564
04/04/2012	25,23762	24,42574	25,0495	6563801	24,45545
04/03/2012	25,9802	25,22772	25,70297	4642404	25,22772
04/02/2012	25,89109	25,0297	25,70297	5265913	25,67327
03/30/2012	25,79208	25,17822	25,54455	4794600	25,47525
03/29/2012	26,22772	25,28713	26,0396	6456136	25,38614
03/28/2012	26,35644	26	26,08911	4777146	26,16832
03/27/2012	26,90099	26,06931	26,63366	7411108	26,13861
03/26/2012	26,59406	25,92079	26,47525	6038731	26,25743
03/23/2012	26,23762	25,67327	25,82178	5577885	26,23762
03/22/2012	26,38614	25,73267	26,29703	5869752	25,82178
03/21/2012	26,93069	26,12871	26,69307	4847856	26,32673
03/20/2012	26,80198	26,34653	26,73267	4235708	26,53465
03/19/2012	26,9802	26,38614	26,93069	4782940	26,91089
03/16/2012	27,25743	26,61386	26,73267	15833870	26,93069
03/15/2012	26,54455	26,0297	26,18812	6160649	26,54455
03/14/2012	26,37624	25,11881	25,14851	13356253	26,0396
03/13/2012	24,91089	24,0297	24,09901	7427606	24,80198
03/12/2012	24,38614	23,67327	23,9604	4263564	23,77228
03/09/2012	24,58416	23,9703	24,44554	5094032	24,16832
03/08/2012	24,29703	23,76238	23,89109	6722196	24,25743
03/07/2012	23,51485	23,0099	23,13861	4077706	23,51485
03/06/2012	24,14851	23,20792	24,05941	6132127	23,24752
03/05/2012	24,75248	24,16832	24,57426	4355291	24,35644

03/02/2012	24,68317	24,10891	24,16832	7745090	24,68317
03/01/2012	24,08911	23,53465	23,85149	7725118	24,05941
02/29/2012	24,65347	23,9703	24,52475	5905817	24,06931
02/28/2012	24,92079	24,0297	24,69307	4710674	24,36634
02/27/2012	24,63366	23,9901	24,59406	3913743	24,45545
02/24/2012	24,83168	24,27723	24,54455	4692629	24,67327
02/23/2012	24,83168	24,10891	24,35644	4731248	24,26733
02/22/2012	25,0297	24,35644	24,9604	5402994	24,59406
02/21/2012	25,56436	24,66337	25,07921	5439872	24,9604
02/20/2012	25,15842	24,49505	24,52475	5521550	25,0198
02/17/2012	24,36634	24,0198	24,21782	13617357	24,30693
02/16/2012	23,65347	22,9802	23,26733	3755562	23,62376
02/15/2012	23,92079	23,38614	23,46535	4458574	23,52475
02/14/2012	24	23,0495	23,50495	6224768	23,28713
02/13/2012	24,12871	23,61386	23,69307	4621549	23,76238
02/10/2012	24,0495	23,14851	23,86139	7464900	23,40594
02/09/2012	24,68317	23,76238	24,19802	11978592	24,10891
02/08/2012	25,35644	24,80198	24,80198	4499040	24,9802
02/07/2012	25,05941	24,60396	25	6043754	24,75248
02/06/2012	25,22772	24,70297	25,14851	5447815	24,91089
02/03/2012	25,62376	24,42574	24,73267	7557177	25,45545
02/02/2012	24,80198	23,9802	24,65347	5999532	24,79208
02/01/2012	24,80198	23,76238	23,81188	8949512	24,71287
01/31/2012	23,9703	23,47525	23,80198	5543508	23,64356
01/30/2012	23,85149	23,28713	23,82178	4423080	23,52475
01/27/2012	24,61386	23,84158	24,25743	4711932	24,21782
01/26/2012	24,75248	24,0099	24,30693	6271721	24,43564
01/25/2012	24,56436	23,77228	24,40594	5421961	24,0297
01/24/2012	24,24752	23,49505	24,23762	5594694	24,23762
01/23/2012	24,71287	23,80198	23,88119	7037294	24,36634
01/20/2012	24,0198	23,39604	23,76238	7871388	24,0099
01/19/2012	23,73267	22,27723	22,27723	11621275	23,66337
01/18/2012	22,24752	21,54455	21,79208	7839724	22,14851
01/17/2012	21,9703	21,28713	21,47525	9403090	21,79208
01/16/2012	21,41584	21,0396	21,16832	3714474	21,17822
01/13/2012	21,9505	21,09901	21,67327	3799974	21,32673
01/12/2012	21,88119	21,32673	21,41584	4344552	21,46535
01/11/2012	21,56436	21	21,32673	3438229	21,26733
01/10/2012	21,54455	20,85149	20,9802	4384781	21,30693
01/09/2012	21,27723	20,64356	21,19802	5746877	20,78218
01/06/2012	21,92079	21,06931	21,50495	6563723	21,18812
01/05/2012	22,81188	21,41584	22,59406	6612100	21,58416
01/04/2012	23,05941	22,45545	22,77228	3629571	22,57426
01/03/2012	22,76238	22,17822	22,47525	5411064	22,62376
12/30/2011	21,9901	21,67327	21,94059	1722898	21,85149
12/29/2011	21,70297	21,40594	21,52475	2289010	21,64356
12/28/2011	22,06931	21,44554	21,90099	2833609	21,56436
12/27/2011	22,27723	21,82178	22,23762	1356040	21,9604
12/23/2011	22,11881	21,80198	21,9604	4378341	22,06931
12/22/2011	21,87129	21,53465	21,56436	4378228	21,66337

12/21/2011	21,9505	21,32673	21,70297	6335644	21,43564
12/20/2011	21,47525	20,80198	20,9505	4877124	21,39604
12/19/2011	21,40594	20,86139	20,93069	4606400	21,0198
12/16/2011	21,89109	21,08911	21,89109	9272344	21,19802
12/15/2011	21,93069	21,29703	21,39604	6609927	21,67327
12/14/2011	21,76238	21,15842	21,31683	6054065	21,30693
12/13/2011	22,07921	21,34653	21,90099	6341478	21,70297
12/12/2011	22,86139	21,81188	22,68317	5513701	21,93069
12/09/2011	22,81188	21,48515	21,66337	6393979	22,75248
12/08/2011	23,12871	21,9802	23,12871	8454510	21,9802
12/07/2011	23,52475	22,40594	23,36634	5788217	22,74257
12/06/2011	23,24752	22,42574	22,52475	5142512	23,05941
12/05/2011	23,39604	22,83168	22,87129	5033850	23,09901
12/02/2011	22,84158	21,67327	21,73267	7929415	22,64356
12/01/2011	21,9505	21,31683	21,88119	5522606	21,42574
11/30/2011	22,0198	20,25743	20,34653	10387722	21,74257
11/29/2011	21,13861	20,31683	20,87129	6051504	20,77228
11/28/2011	21,16832	20,0495	20,19802	8391451	20,86139
11/25/2011	19,9703	19,40594	19,59406	5844629	19,71287
11/24/2011	19,94059	19,44554	19,60396	4480346	19,58416
11/23/2011	20,09901	19,45545	19,67327	6777206	19,45545
11/22/2011	20,43564	19,78218	20,15842	6056714	19,78218
11/21/2011	20,68317	19,79208	20,15842	7951251	20,0495
11/18/2011	20,71287	20,25743	20,55446	8624959	20,25743
11/17/2011	21,16832	20,54455	21,06931	6968580	20,9604
11/16/2011	21,67327	20,89109	20,94059	4842833	21,28713
11/15/2011	21,91089	21,0198	21,78218	9046540	21,21782
11/14/2011	22,77228	21,9505	22,72277	4227567	22,08911
11/11/2011	22,47525	21,66337	21,88119	4044799	22,32673
11/10/2011	22,59406	21,42574	21,58416	6925753	21,66337
11/09/2011	23,66337	21,60396	23,65347	9867729	21,9802
11/08/2011	23,58416	23,09901	23,16832	4451700	23,16832
11/07/2011	23,42574	22,50495	22,74257	5069219	22,9703
11/04/2011	23,75248	22,73267	23,75248	7935316	22,9505
11/03/2011	23,76238	22,67327	22,72277	8615485	23,27723
11/02/2011	23,9802	23,09901	23,76238	7169841	23,15842
11/01/2011	23,86139	22,77228	23,82178	16121987	23,26733
10/31/2011	26,50495	25,34653	26,36634	5824082	25,34653
10/28/2011	27,35644	26,29703	26,86139	7320334	26,50495
10/27/2011	27,08911	24,9604	25,28713	13251969	26,85149
10/26/2011	24,61386	23,92079	24,15842	4934838	24,10891
10/25/2011	24,54455	23,89109	24,32673	5494701	24,07921
10/24/2011	24,59406	23,87129	23,9604	6074171	24,39604
10/21/2011	23,64356	22,93069	23,06931	6536887	23,62376
10/20/2011	23,53465	22,60396	23,15842	7866029	22,75248
10/19/2011	23,76238	23,28713	23,67327	6992569	23,56436
10/18/2011	24,30693	23,24752	24,28713	9294535	23,42574
10/17/2011	25,33663	24,30693	24,85149	4665569	24,58416
10/14/2011	25,29703	24,28713	24,9505	5148164	24,70297
10/13/2011	26,13861	24,61386	25,70297	9230677	24,70297

10/12/2011	25,61386	24,25743	24,47525	7007950	25,48515
10/11/2011	24,50495	23,85149	24,07921	4476985	24,50495
10/10/2011	24,55446	23,54455	24,0297	4689081	24,41584
10/07/2011	24,25743	23,39604	23,9802	6069246	23,63366
10/06/2011	23,94059	23,05941	23,25743	8133351	23,93069
10/05/2011	23,10891	22,37624	22,44554	8020052	22,87129
10/04/2011	22,41584	21,36634	22,24752	10037758	21,88119
10/03/2011	23,20792	22,59406	23,20792	7479209	22,67327
09/30/2011	24,74257	23,60396	24,71287	7571661	23,76238
09/29/2011	25,22772	23,47525	23,59406	9033251	24,71287
09/28/2011	24,38614	23,48515	23,93069	6997015	23,90099
09/27/2011	24,35644	22,58416	22,87129	8932740	24,16832
09/26/2011	22,71287	20,80198	20,88119	9753919	22,24752
09/23/2011	21,10891	19,72277	21,05941	9289358	21,06931
09/22/2011	21,59406	20,74257	20,81188	8473097	20,74257
09/21/2011	22,27723	21,49505	21,68317	7662722	22,14851
09/20/2011	21,48515	20,83168	20,83168	5421170	21,39604
09/19/2011	22,22772	21,09901	22,0297	6688924	21,09901
09/16/2011	23,18812	21,9802	21,9802	18752925	22,49505
09/15/2011	21,86139	19,81188	20,13861	11296364	21,47525
09/14/2011	20,53465	19,65347	19,91089	7810343	20,29703
09/13/2011	20,35644	19,33663	20,10891	8447104	20,12871
09/12/2011	20,06931	19,37624	19,62376	8632362	19,59406
09/09/2011	21,28713	20,06931	21,12871	5417104	20,06931
09/08/2011	21,91089	20,9604	21,07921	6050212	21,31683
09/07/2011	21,06931	20,20792	20,79208	7103061	21,06931
09/06/2011	20,86139	19,77228	19,88119	10530819	20,08911
09/05/2011	20,80198	19,43564	20,68317	10283177	19,79208
09/02/2011	22,47525	21,47525	22,37624	6261163	21,54455
09/01/2011	23,17822	22,52475	22,86139	4884178	22,82178
08/31/2011	23,0198	22,51485	22,75248	6439397	22,83168
08/30/2011	22,81188	22,25743	22,57426	6487010	22,53465
08/29/2011	22,32673	21,57426	21,9505	3961634	22,21782
08/26/2011	21,72277	20,84158	21,69307	6352722	21,20792
08/25/2011	22,53465	21,67327	21,81188	7484231	21,82178
08/24/2011	21,66337	20,79208	21,33663	5855857	21,51485
08/23/2011	21,27723	20,63366	20,9802	7472135	20,91089
08/22/2011	21,14851	20,34653	20,39604	7514898	20,43564
08/19/2011	21,08911	19,88119	21,0297	10158056	20,75248
08/18/2011	22,80198	20,91089	22,77228	8396086	21,10891
08/17/2011	23,48515	22,79208	23,42574	5706304	23,05941
08/16/2011	23,56436	23	23,33663	4589332	23,56436
08/15/2011	23,82178	22,9703	23,67327	5703156	23,46535
08/12/2011	23,91089	22,07921	22,87129	13669081	23,36634
08/11/2011	22,56436	20,30693	21,68317	15790710	22,38614
08/10/2011	22,44554	20,38614	22,44554	19397085	20,79208
08/09/2011	23,13861	20,86139	22,32673	17354217	21,53465
08/08/2011	24,86139	22,40594	23,45545	11291415	22,40594
08/05/2011	24,78218	22,93069	23,26733	14839594	23,57426
08/04/2011	26,45545	24,08911	26,31683	11886306	24,11881

08/03/2011	27,0099	25,59406	25,82178	11407152	25,67327
08/02/2011	27,31683	25,87129	26,81188	13041660	26,08911
07/29/2011	28,40594	27,65347	27,92079	9017329	28,17822
07/28/2011	28,79208	27,81188	27,87129	8635909	28,51485
07/27/2011	29,38614	28,9604	29,16832	5859473	28,9703
07/26/2011	29,72277	28,9802	29,24752	6673205	29,54455
07/25/2011	30,17822	29,0297	30,14851	8009768	29,35644
07/22/2011	31,51485	30,25743	31,22772	7778971	30,54455
07/21/2011	30,79208	28,72277	29,0297	13326566	30,54455
07/20/2011	28,90099	28,12871	28,12871	9162160	28,79208
07/19/2011	28,9901	27,34653	28,55446	18188634	27,77228
07/18/2011	29,70297	28,35644	29,47525	14185428	28,43564
07/15/2011	30,0396	29,60396	29,90099	9888474	29,82178
07/14/2011	30,63366	29,9901	30,35644	6656129	30,28713
07/13/2011	31,0198	30,24752	30,34653	9016933	30,62376
07/12/2011	30,53465	29,35644	30,09901	13016168	30,24752
07/11/2011	31,35644	30,25743	31,24752	10867002	30,63366
07/08/2011	32,31683	31,30693	32,29703	8268662	31,52475
07/07/2011	32,62376	31,75248	32,29703	6034435	32,07921
07/06/2011	32,77228	31,76238	32,76238	9403941	32,22772
07/05/2011	33,10891	32,63366	33,06931	3650740	32,76238
07/04/2011	33,34653	32,73267	33,34653	2986427	33,06931
07/01/2011	33,40594	32,54455	32,63366	7643393	33,19802
06/30/2011	32,55446	32,0297	32,24752	6813439	32,37624
06/29/2011	32,23762	31,71287	31,89109	7847769	32
06/28/2011	32	31,38614	31,51485	7230064	31,56436
06/27/2011	31,62376	31,0297	31,19802	6179967	31,30693
06/24/2011	32,32673	31,24752	32,17822	7115328	31,43564
06/23/2011	32,64356	31,44554	32,62376	11658431	31,84158
06/22/2011	33,82178	32,78218	33,74257	6316019	32,83168
06/21/2011	33,62376	33,15842	33,27723	6038268	33,52475
06/20/2011	33,06931	32,37624	32,87129	6334207	33,06931
06/17/2011	33,65347	33,0495	33,33663	10517620	33,29703
06/16/2011	33,61386	33,12871	33,49505	7126811	33,61386
06/15/2011	34,13861	33,68317	34,0099	5903650	33,83168
06/14/2011	34,70297	34,07921	34,40594	7130861	34,15842
06/10/2011	34,57426	33,89109	34,11881	5733465	34,10891
06/09/2011	34,37624	33,87129	34,09901	5149869	34,18812
06/08/2011	34,77228	34,12871	34,70297	6273777	34,30693
06/07/2011	35,17822	34,70297	34,9604	4489292	34,84158
06/06/2011	35,57426	34,9505	35,45545	4164002	35,10891
06/03/2011	35,70297	35,15842	35,64356	5297353	35,45545
06/01/2011	36,43564	35,64356	36,32673	4972331	35,94059
05/31/2011	36,71287	36,20792	36,58416	4547267	36,25743
05/30/2011	36,47525	36,12871	36,29703	1517800	36,18812
05/27/2011	36,93069	36,23762	36,90099	5569063	36,33663
05/26/2011	36,79208	36,10891	36,33663	6629382	36,43564
05/25/2011	36,23762	35,39604	35,44554	5303367	36,08911
05/24/2011	35,69307	35,26733	35,55446	5602176	35,57426
05/23/2011	35,92079	35,57426	35,92079	5831592	35,67327

05/20/2011	36,73267	36,08911	36,36634	7982144	36,14851
05/19/2011	36,39604	35,92079	36,33663	4722876	36,0198
05/18/2011	36,56436	35,9802	36,38614	3467968	36,14851
05/17/2011	36,63366	36,0396	36,09901	4433871	36,15842
05/16/2011	36,45545	35,80198	36,43564	6572700	36,29703
05/13/2011	37,37624	36,49505	37,26733	5034574	36,63366
05/12/2011	37,23762	36,64356	36,75248	4498243	37,13861
05/11/2011	37,49505	36,85149	37,08911	4749152	37,13861
05/10/2011	37,27723	36,39604	36,60396	5122773	36,88119
05/09/2011	37,07921	36,39604	37,05941	6072039	36,62376
05/06/2011	37,56436	36,88119	36,90099	5236548	37,13861
05/05/2011	37,48515	36,70297	37,22772	5887548	36,9802
05/04/2011	37,91089	37,28713	37,59406	5525725	37,32673
05/03/2011	38,14851	37,35644	38,14851	5169978	37,54455
05/02/2011	39,28713	38,77228	39,07921	2519104	38,9901
04/29/2011	39,16832	38,82178	38,91089	3036929	38,92079
04/28/2011	39,10891	38,53465	39,0099	6246879	38,69307
04/27/2011	39,45545	38,26733	39,25743	5868017	38,92079
04/26/2011	39,48515	38,91089	38,91089	5624515	38,91089
04/21/2011	39,0099	38,20792	38,49505	4936873	38,46535
04/20/2011	38,53465	38,08911	38,26733	4765727	38,16832
04/19/2011	38,46535	37,73267	38,08911	5605032	37,92079
04/18/2011	38,68317	37,52475	38,62376	6816490	37,9901
04/15/2011	39,20792	38,47525	39,19802	9941028	38,66337
04/14/2011	39,44554	38,61386	39,36634	8062050	38,9604
04/13/2011	40,28713	39,38614	39,79208	5644218	39,69307
04/12/2011	40,22772	39,54455	40,11881	5319266	39,70297
04/11/2011	40,66337	40,25743	40,54455	2618561	40,37624
04/08/2011	40,86139	40,18812	40,63366	3794907	40,44554
04/07/2011	41,12871	39,9802	39,9901	7671077	40,60396
04/06/2011	40,0297	38,92079	39,12871	6664693	39,76238
04/05/2011	39,06931	38,69307	38,9802	3473625	38,92079
04/04/2011	39,34653	38,72277	39,28713	3780688	39,0396
04/01/2011	39,49505	38,53465	38,78218	5988358	39,21782
03/31/2011	39,10891	38,42574	39,05941	5022165	38,64356
03/30/2011	39,48515	38,75248	39,41584	4261068	39,12871
03/29/2011	39,49505	38,83168	39,07921	5960275	39,07921
03/28/2011	39,13861	38,46535	38,47525	5556324	38,78218
03/25/2011	39,0495	38,37624	39,0495	4449960	38,53465
03/24/2011	38,9901	38,39604	38,48515	4824330	38,73267
03/23/2011	38,91089	38,20792	38,53465	4825591	38,61386
03/22/2011	39,07921	38,46535	38,61386	5506023	38,66337
03/21/2011	38,81188	38,08911	38,14851	7034611	38,38614
03/18/2011	37,89109	37,23762	37,72277	14526255	37,63366
03/17/2011	38,0198	37,36634	37,82178	8655757	37,58416
03/16/2011	38,41584	37,16832	38,08911	9518443	37,52475
03/15/2011	38,76238	37,50495	38,44554	12253637	38,06931
03/14/2011	40,21782	39,0297	39,28713	7965735	39,15842
03/11/2011	40,10891	39,21782	39,21782	6045813	39,64356
03/10/2011	39,84158	39,15842	39,25743	8141881	39,77228

03/09/2011	40,20792	39,68317	40,0495	7120735	39,74257
03/08/2011	40,69307	39,76238	40,21782	6279320	40,07921
03/07/2011	40,83168	40,0297	40,27723	7290971	40,0297
03/04/2011	41,80198	40,30693	41,58416	10097266	40,51485
03/03/2011	42,07921	41,43564	41,93069	5783059	41,64356
03/02/2011	41,9505	40,92079	41,53465	5906885	41,73267
03/01/2011	42,91089	41,88119	42,91089	4236086	42,0297
02/28/2011	42,91089	41,77228	42,18812	5767910	42,55446
02/25/2011	42,85149	42,19802	42,40594	3287450	42,51485
02/24/2011	43,23762	42,0396	42,77228	8953433	42,34653
02/23/2011	43,66337	42,83168	43,08911	5110672	43,29703
02/22/2011	43,63366	42,92079	43,46535	6492845	43,26733
02/21/2011	44,49505	43,77228	44,38614	5205432	43,89109
02/18/2011	44,69307	44,11881	44,55446	14391499	44,54455
02/17/2011	44,21782	43,54455	43,80198	9199263	44,20792
02/16/2011	43,90099	42,40594	42,53465	10391076	43,71287
02/15/2011	42,65347	41,88119	41,9802	7384030	42,33663
02/14/2011	42,73267	41,9802	42,32673	12970016	41,9802
02/11/2011	41,58416	40,84158	41,34653	11742446	41,18812
02/10/2011	43,47525	41,21782	43,06931	23130180	41,68317
02/09/2011	44,9703	43,79208	44,55446	7131305	44,25743
02/08/2011	44,54455	43,38614	43,50495	6269031	44,54455
02/07/2011	44,32673	43,40594	43,65347	6069856	43,55446
02/04/2011	43,91089	42,52475	42,62376	8105472	43,55446
02/03/2011	42,74257	41,74257	41,94059	6209496	42,30693
02/02/2011	42,66337	41,70297	42,27723	5354611	42,07921
02/01/2011	42,25743	41,48515	42,0396	6982547	42,07921
01/31/2011	42,47525	41,62376	42,47525	6463045	41,79208
01/28/2011	43,31683	42,41584	42,57426	4490009	42,49505
01/27/2011	43,11881	42,12871	42,25743	5141160	42,78218
01/26/2011	43,0099	42,22772	43	5071743	42,41584
01/25/2011	43,50495	42,19802	43,47525	8169572	42,85149
01/24/2011	43,56436	42,75248	43,31683	6581485	43,44554
01/21/2011	43,53465	41,93069	41,93069	9405432	43,19802
01/20/2011	42,19802	41,35644	42,10891	10566594	42,08911
01/19/2011	43,10891	42,14851	42,9703	7010528	42,34653
01/18/2011	43,55446	42,40594	42,59406	7323870	42,90099
01/17/2011	42,86139	42,41584	42,58416	5549687	42,47525
01/14/2011	42,87129	41,77228	42	5869343	42,78218
01/13/2011	42,67327	41,44554	42,07921	7804132	42,06931
01/12/2011	42,0297	40,68317	40,69307	9353763	41,9802
01/11/2011	40,55446	39,60396	40,0198	5909058	40,44554
01/10/2011	39,89109	39	39,81188	6470287	39,68317
01/07/2011	40,89109	39,71287	40,59406	6967520	39,91089
01/06/2011	41,0099	40,21782	40,27723	10687243	40,50495
01/05/2011	40,10891	38,55446	38,88119	8833014	39,80198
01/04/2011	38,9901	37,77228	37,77228	7673826	38,86139
01/03/2011	37,9703	37,52475	37,61386	2826686	37,68317
12/30/2010	37,9802	37,29703	37,93069	3126930	37,29703
12/29/2010	38,14851	37,83168	38,10891	1564244	37,88119

12/28/2010	38,08911	37,82178	37,82178	1297037	37,9505
12/27/2010	38,36634	37,83168	38,32673	2121351	37,92079
12/23/2010	38,27723	37,87129	38,05941	3823591	38,27723
12/22/2010	38,0297	37,55446	37,62376	4754875	37,82178
12/21/2010	37,83168	37,35644	37,35644	4877192	37,48515
12/20/2010	37,74257	37,06931	37,12871	4351122	37,27723
12/17/2010	37,9604	37,12871	37,90099	8515563	37,27723
12/16/2010	38,0198	37,31683	38	6846034	37,73267
12/15/2010	38,41584	38,0495	38,31683	5395914	38,08911
12/14/2010	38,62376	37,9604	38,46535	5340785	38,61386
12/13/2010	38,73267	38,24752	38,61386	4690955	38,66337
12/10/2010	39,0297	38,30693	38,91089	6314249	38,40594
12/09/2010	39,40594	38,71287	38,94059	7981062	38,84158
12/08/2010	38,71287	37,59406	37,67327	7263536	38,46535
12/07/2010	38,06931	37,26733	37,59406	5357903	37,81188
12/06/2010	38,41584	37,27723	38,36634	5922045	37,64356
12/03/2010	38,63366	37,91089	38,26733	6607113	38,31683
12/02/2010	38,51485	37,39604	37,82178	8833608	38,32673
12/01/2010	37,86139	36,73267	36,73267	7752547	37,42574
11/30/2010	37,82178	36,51485	37,62376	11776028	36,67327
11/29/2010	38,93069	37,47525	38,69307	6225981	37,63366
11/26/2010	38,53465	37,40594	38,37624	9373056	38,14851
11/25/2010	38,93069	38,21782	38,66337	4749725	38,69307
11/24/2010	39,17822	38,22772	38,66337	7918602	38,79208
11/23/2010	39,35644	38,46535	39,35644	9271455	38,72277
11/22/2010	41,06931	39,54455	40,92079	7991556	39,74257
11/19/2010	41,16832	40,0297	41,16832	5831113	40,57426
11/18/2010	41,23762	40,67327	40,84158	5694163	40,89109
11/17/2010	40,77228	40,14851	40,19802	5881122	40,54455
11/16/2010	41,18812	40,44554	41,11881	7072363	40,57426
11/15/2010	41,80198	40,9505	40,9901	5398290	41,29703
11/12/2010	41,77228	40,19802	40,41584	7535097	41,23762
11/11/2010	41,63366	40,69307	41,49505	4574004	41,16832
11/10/2010	42,11881	41,06931	41,9802	6028297	41,37624
11/09/2010	42,37624	41,91089	41,9505	5075371	42,07921
11/08/2010	42,29703	41,54455	41,54455	6360697	42,07921
11/05/2010	41,9802	41,0099	41,47525	8861257	41,48515
11/04/2010	41,87129	40,89109	41,08911	7741269	41,19802
11/03/2010	41,19802	40,31683	41,10891	6037458	40,34653
11/02/2010	41,13861	40,24752	40,33663	4702387	40,85149
11/01/2010	40,81188	40,11881	40,71287	5452437	40,46535
10/29/2010	41,28713	40,24752	40,79208	6855852	40,24752
10/28/2010	41,54455	40,83168	40,9901	6000470	41
10/27/2010	41,22772	40,09901	40,17822	8108747	40,70297
10/26/2010	40,47525	39,82178	40,09901	8008416	40,29703
10/25/2010	41,0198	40,26733	41,0198	5645980	40,28713
10/22/2010	41,12871	40,29703	40,79208	8518127	40,49505
10/21/2010	42,09901	40,9901	41,33663	14922399	41
10/20/2010	43,26733	42,35644	42,80198	5025083	42,91089
10/19/2010	43,63366	42,40594	42,48515	7482347	43,0198

10/18/2010	42,73267	41,23762	41,23762	5491304	42,56436
10/15/2010	42,45545	41,36634	42,35644	7401060	41,58416
10/14/2010	43,35644	42,0297	43,16832	6487694	42,21782
10/13/2010	43,61386	41,88119	42,25743	8903479	42,82178
10/12/2010	42,21782	41,58416	41,93069	4368855	42,0297
10/11/2010	42,42574	41,77228	42,0396	3724042	42,32673
10/08/2010	42,57426	41,72277	42,47525	6944230	41,9802
10/07/2010	43,25743	42	42,44554	5804257	42,77228
10/06/2010	42,86139	42,35644	42,50495	6138847	42,49505
10/05/2010	42,38614	41,13861	41,47525	6251273	42,17822
10/04/2010	41,9901	41,33663	41,78218	6914639	41,52475
10/01/2010	41,88119	41,15842	41,58416	6252935	41,36634
09/30/2010	42,51485	41,32673	42,07921	10271153	41,58416
09/29/2010	43,56436	42,0198	43,06931	10791054	42,52475
09/28/2010	43,10891	41,89109	42,40594	7743665	42,47525
09/27/2010	43,81188	42,85149	43,36634	5285533	42,91089
09/24/2010	43,46535	41,9802	42,62376	7635895	43,36634
09/23/2010	44,45545	42,63366	44,27723	9931901	42,87129
09/22/2010	45,40594	44,30693	45,40594	6330382	44,30693
09/21/2010	46,23762	45,42574	45,59406	6105920	45,42574
09/20/2010	46,23762	45,67327	46,0198	4476930	46,17822
09/17/2010	46,9802	45,56436	46,57426	9805283	45,73267
09/16/2010	46,24752	45,71287	45,71287	4288713	46,15842
09/15/2010	46,56436	45,73267	46,31683	5511560	45,85149
09/14/2010	46,85149	46,11881	46,46535	4976688	46,43564
09/13/2010	46,77228	45,94059	46,0396	5497471	46,55446
09/10/2010	45,63366	45,13861	45,44554	4044486	45,58416
09/09/2010	46,0396	44,38614	44,45545	4810745	45,82178
09/08/2010	44,9802	44,08911	44,79208	4555376	44,83168
09/07/2010	45,81188	44,74257	45,75248	4492308	44,93069
09/06/2010	46,80198	45,9901	46,66337	2967263	45,9901
09/03/2010	46,86139	45,14851	45,16832	6058141	46,62376
09/02/2010	45,46535	44,91089	45,16832	4118130	45,18812
09/01/2010	45,50495	44,05941	44,63366	5768453	45,39604
08/31/2010	44,55446	43,60396	43,88119	5320972	44,14851
08/30/2010	45	44,25743	44,62376	2202893	44,47525
08/27/2010	44,75248	43,73267	44,31683	4529888	44,50495
08/26/2010	44,82178	44,05941	44,38614	4360240	44,47525
08/25/2010	44,92079	43,23762	44,42574	5768792	43,84158
08/24/2010	45,09901	44,14851	44,86139	4697728	44,66337
08/23/2010	45,86139	44,78218	44,86139	3639030	45,36634
08/20/2010	45,82178	44,73267	45,67327	5033066	44,94059
08/19/2010	46,9802	45,52475	46,73267	4835689	45,60396
08/18/2010	46,75248	46,18812	46,53465	3106394	46,46535
08/17/2010	46,86139	45,69307	45,87129	5077943	46,82178
08/16/2010	46,82178	45,44554	46,40594	6189466	45,54455
08/13/2010	46,79208	45,67327	46,65347	4786695	46,41584
08/12/2010	47,20792	45,79208	46,69307	5852823	46,43564
08/11/2010	48,27723	46,87129	48,09901	7016702	46,93069
08/10/2010	49,45545	48,37624	49,39604	5682666	48,52475

08/09/2010	49,80198	49,14851	49,65347	2779916	49,47525
08/06/2010	50,44554	48,67327	49,70297	5651076	49,05941
08/05/2010	50,0495	48,80198	49,0099	5924111	49,70297
08/04/2010	49,34653	48,15842	48,71287	6207318	49
08/03/2010	49,0099	48,20792	48,64356	4504146	49
08/02/2010	48,75248	47,17822	47,51485	5892716	48,75248
07/30/2010	47,85149	46,90099	46,90099	6344511	46,9703
07/29/2010	48,36634	47,23762	47,72277	5093461	47,26733
07/28/2010	48,61386	47,30693	47,32673	8363853	47,63366
07/27/2010	47,74257	44,41584	44,94059	10792753	47,11881
07/26/2010	44,73267	43,64356	44,36634	5618656	44,49505
07/23/2010	44,0495	42,92079	42,92079	5206630	43,89109
07/22/2010	43,54455	42,38614	43,06931	8368068	43,36634
07/21/2010	44,29703	43,0297	43,26733	6359893	43,81188
07/20/2010	43,05941	41,77228	43,05941	6275268	42,79208
07/19/2010	43,51485	42,0297	42,41584	5031262	42,73267
07/16/2010	43,9703	42,0099	43,80198	8945559	42,60396
07/15/2010	44,77228	43,53465	44,59406	7625490	43,80198
07/14/2010	45,54455	44,25743	45,34653	5729103	44,9703
07/13/2010	45,24752	44,19802	44,52475	5810043	45,24752
07/12/2010	45,08911	43,70297	44,07921	4276412	44,73267
07/09/2010	44,36634	43,66337	44,05941	4329798	44,07921
07/08/2010	44,24752	43,22772	43,41584	7882140	43,69307
07/07/2010	42,74257	40,86139	40,9505	6456472	42,47525
07/06/2010	41,68317	40,0198	40,15842	6298266	41,36634
07/05/2010	40,38614	39,88119	40,19802	3592765	40,13861
07/02/2010	40,90099	39,69307	39,91089	6153112	40,19802
07/01/2010	41,09901	39,40594	39,87129	9277482	39,79208
06/30/2010	41,25743	40,05941	40,39604	8522861	40,51485
06/29/2010	42,09901	40,24752	41,78218	7422502	40,49505
06/28/2010	42,80198	41,56436	42,05941	6029966	42,25743
06/25/2010	42,9703	41,73267	42,07921	7027503	41,78218
06/24/2010	44,0198	42,12871	44,0198	8309915	42,12871
06/23/2010	44,34653	43,52475	43,78218	5494940	43,86139
06/22/2010	45,56436	44,29703	45,56436	7421336	44,65347
06/21/2010	46,27723	45,49505	45,50495	5633055	45,86139
06/18/2010	45,44554	44,73267	45,12871	9650097	45,23762
06/17/2010	45,54455	44,63366	44,74257	7785293	44,91089
06/16/2010	45,54455	44,76238	45,54455	5081597	45,0198
06/15/2010	45,52475	44,70297	44,70297	6541294	45,10891
06/14/2010	45,53465	44,82178	45,09901	4161853	45,27723
06/11/2010	44,91089	43,36634	43,48515	6166130	44,55446
06/10/2010	43,84158	42,17822	42,62376	6538402	43,17822
06/09/2010	43,33663	42,47525	42,67327	7355971	42,9901
06/08/2010	43,15842	41,73267	42,89109	7808198	42,08911
06/07/2010	43,39604	41,79208	42,28713	6384968	42,83168
06/04/2010	44,92079	42,47525	44,31683	8723441	42,47525
06/03/2010	45,34653	44,20792	44,60396	7686721	44,20792
06/02/2010	43,81188	43,12871	43,56436	5721886	43,75248
06/01/2010	44,25743	42,72277	44,21782	6930602	43,86139

05/31/2010	44,9901	44,45545	44,63366	2425377	44,45545
05/28/2010	45,44554	44,45545	45,44554	6269558	44,70297
05/27/2010	44,89109	43,65347	44,16832	7168559	44,75248
05/26/2010	44,74257	43,71287	44,25743	8643934	44
05/25/2010	43,94059	42,42574	43,56436	9018386	43,50495
05/21/2010	45,23762	43,67327	44,31683	12429686	45,10891
05/20/2010	46,23762	43,78218	45,89109	9994799	44,63366
05/19/2010	46,31683	44,94059	46,23762	11495593	45,45545
05/18/2010	47,60396	46,48515	46,73267	7219539	46,82178
05/17/2010	47,80198	45,44554	45,64356	10210578	46,08911
05/14/2010	47,87129	45,84158	47,87129	10029418	46,07921
05/12/2010	48,51485	46,9901	47,19802	9199761	48,0396
05/11/2010	47,72277	46,52475	47,0297	8295342	47,41584
05/10/2010	48,94059	46,74257	47,15842	19704324	47,87129
05/07/2010	45,31683	42,38614	42,56436	21092780	44,05941
05/06/2010	46,75248	43,63366	45,42574	15755354	44,07921
05/05/2010	46,81188	44,9604	46,33663	15383369	45,9802
05/04/2010	48,64356	46,39604	48,36634	17025444	46,48515
05/03/2010	50,14851	48,63366	48,71287	5819446	50,14851
04/30/2010	51,18812	49,20792	50,34653	8917740	49,20792
04/29/2010	50,64356	49,65347	49,9505	8029625	50,34653
04/28/2010	50,44554	48,36634	49,50495	12919826	49,60396
04/27/2010	51,23762	49,9505	51,08911	11116910	49,9505
04/26/2010	51,9802	50,79208	51,78218	7896426	51,23762
04/23/2010	51,38614	50,24752	50,49505	12057826	50,9901
04/22/2010	52,17822	50,49505	51,88119	18426244	51,08911
04/21/2010	54,25743	53,26733	54,20792	7823518	53,61386
04/20/2010	54,9505	53,66337	54,50495	9487574	54,15842
04/19/2010	54,90099	53,26733	54,10891	8645812	54,50495
04/16/2010	57,52475	54,45545	55,59406	16065787	54,80198
04/15/2010	56,48515	55,0495	55,14851	10715362	55,84158
04/14/2010	55,19802	53,31683	54,05941	10980714	54,9505
04/13/2010	53,91089	53,31683	53,36634	4029163	53,81188
04/12/2010	54,9505	53,76238	54,10891	6421447	53,76238
04/09/2010	53,76238	52,57426	52,67327	4532560	53,76238
04/08/2010	53,06931	51,53465	52,77228	7259276	52,17822
04/07/2010	54,10891	53,0198	53,9604	6374954	53,21782
04/06/2010	54,45545	53,91089	54,40594	4847459	54,25743
04/01/2010	54,40594	53,81188	54,10891	3836972	54,25743
03/31/2010	53,9604	52,9703	53,56436	5913818	53,81188
03/30/2010	54,75248	53,81188	54,25743	6435706	54,10891
03/29/2010	54,0099	52,87129	53,16832	5623433	53,76238
03/26/2010	53,36634	52,57426	53,21782	5242089	53,0198
03/25/2010	53,46535	52,0297	52,72277	6403257	53,46535
03/24/2010	53,36634	51,63366	53,31683	6976154	52,9703
03/23/2010	53,46535	51,78218	53,06931	7013345	52,92079
03/22/2010	53,46535	51,83168	53,41584	7609319	52,92079
03/19/2010	55	53,66337	54,75248	12624406	54,10891
03/18/2010	54,30693	53,66337	53,9604	5776223	54,30693
03/17/2010	54,65347	53,46535	53,46535	8830476	54,50495

03/16/2010	53,36634	52,37624	52,47525	6455335	53,36634
03/15/2010	53,0198	51,9802	52,22772	6069818	51,9802
03/12/2010	53,41584	52,27723	52,67327	7230130	52,67327
03/11/2010	52,47525	51,63366	51,78218	6596482	52,32673
03/10/2010	52,37624	51,43564	52,37624	7025314	51,93069
03/09/2010	51,43564	50	51,0396	5428716	51,43564
03/08/2010	51,48515	50,74257	51,48515	4163883	51,33663
03/05/2010	51,13861	49,50495	49,70297	6652613	51,13861
03/04/2010	49,80198	48,53465	49	6012004	49,39604
03/03/2010	49,23762	48,51485	48,66337	5286762	49,13861
03/02/2010	49,18812	47,86139	48,71287	6085947	48,9703
03/01/2010	48,68317	47,77228	47,77228	6988943	48,61386
02/26/2010	47,74257	46,9802	47,54455	5907048	47,22772
02/25/2010	47,9505	46,57426	46,82178	7254665	47,15842
02/24/2010	47,40594	46,28713	46,62376	5707478	47,0297
02/23/2010	48,0495	46,56436	48,0198	6012939	46,85149
02/22/2010	47,86139	46,92079	47,24752	5657201	47,57426
02/19/2010	46,94059	46,40594	46,88119	16166035	46,82178
02/18/2010	47,49505	46,74257	47,0297	6335953	47,12871
02/17/2010	48,11881	47,36634	48,0198	6762584	47,44554
02/16/2010	47,16832	46,06931	46,32673	7533454	47,16832
02/15/2010	46,17822	45,38614	45,67327	4119460	45,45545
02/12/2010	46,13861	44,41584	46,0198	7710199	45,26733
02/11/2010	47,17822	44,67327	45,84158	15925974	45,32673
02/10/2010	45,92079	44,76238	45,0495	9211887	45,65347
02/09/2010	45,10891	43,0198	43,56436	11410113	44,13861
02/08/2010	44,34653	41,76238	44,25743	11335664	43,32673
02/05/2010	45,34653	42,74257	43,90099	17421113	43,66337
02/04/2010	48,13861	44,0297	47,75248	14574346	44,35644
02/03/2010	49,30693	47,83168	49,10891	8673914	47,90099
02/02/2010	48,80198	47,36634	47,52475	10272834	48,54455
02/01/2010	47,41584	45,59406	45,64356	6801585	47,41584
01/29/2010	46,81188	45,83168	46,0396	8588358	46,08911
01/28/2010	47,60396	46,0396	47,0297	12505818	46,0396
01/27/2010	46,88119	45,79208	46,24752	10389042	46,18812
01/26/2010	47,30693	46,18812	46,78218	8189594	47,19802
01/25/2010	48,31683	46,15842	46,38614	12119572	47,52475
01/22/2010	48,92079	45,74257	48,81188	23408557	46,59406
01/21/2010	51,43564	49,80198	50,79208	8293389	49,80198
01/20/2010	51,88119	50,34653	51,28713	6266042	50,59406
01/19/2010	52,0297	50,14851	51,48515	6156471	51,53465
01/18/2010	52,12871	51,0396	51,88119	3733140	51,88119
01/15/2010	54,45545	51,48515	53,71287	9701365	51,48515
01/14/2010	54,50495	53,66337	53,86139	4028869	53,71287
01/13/2010	53,86139	52,72277	53,0198	4526368	53,56436
01/12/2010	54,70297	53,71287	54,35644	5362178	53,91089
01/11/2010	55,84158	54,30693	55,44554	4622175	54,35644
01/08/2010	55,64356	54,70297	54,9505	7543366	55,49505
01/07/2010	54,65347	51,88119	52,27723	6977416	54,65347
01/06/2010	53,56436	52,0297	53,36634	5050038	52,57426

01/05/2010	54,10891	53,0198	53,21782	6111236	53,51485
01/04/2010	53,0198	50,79208	50,9901	5220365	53,0198
12/30/2009	51,9802	50,59406	51,73267	2316337	50,69307
12/29/2009	51,93069	51,28713	51,53465	2147978	51,68317
12/28/2009	51,83168	51,28713	51,33663	1775566	51,68317
12/23/2009	51,73267	50,89109	51,18812	3116111	51,0396
12/22/2009	51,48515	50,64356	50,89109	2369543	50,89109
12/21/2009	51,08911	49,80198	50	3420564	50,69307
12/18/2009	50,9901	49,75248	50,89109	8359381	49,75248
12/17/2009	52,42574	50,24752	51,63366	6111529	50,79208
12/16/2009	52,22772	49,90099	50	6946640	52,22772
12/15/2009	50,94059	49,9505	50,74257	5217077	50,09901
12/14/2009	51,33663	50,39604	51,08911	4009816	50,74257
12/11/2009	51,53465	50,09901	51,08911	4461193	50,19802
12/10/2009	51,88119	50,09901	50,09901	4312266	50,74257
12/09/2009	51,58416	49,65347	50,79208	7071915	50,34653
12/08/2009	52,77228	51,0396	51,9802	5698837	51,08911
12/07/2009	52,92079	52,12871	52,67327	3552314	52,17822
12/04/2009	53,66337	51,28713	52,07921	7445851	53,06931
12/03/2009	53,31683	51,9802	52,32673	6005657	52,82178
12/02/2009	53,11881	50,84158	52,72277	6141274	51,63366
12/01/2009	52,92079	52,0297	52,07921	4687310	52,72277
11/30/2009	53,0198	50,9901	52,82178	5669919	51,48515
11/27/2009	52,82178	49,35644	49,85149	8789572	52,37624
11/26/2009	53,31683	50,59406	53,16832	9436885	50,94059
11/25/2009	55,09901	53,16832	54,75248	5409741	53,86139
11/24/2009	55,0495	54,30693	54,55446	4018697	54,50495
11/23/2009	55,84158	53,86139	54,10891	4507345	55,59406
11/20/2009	54,30693	52,92079	53,66337	6121003	53,56436
11/19/2009	55,0495	53,41584	54,70297	5393238	53,56436
11/18/2009	56,38614	54,75248	55,9901	4499146	54,9505
11/17/2009	56,93069	55,89109	56,53465	3452528	55,94059
11/16/2009	57,52475	56,63366	56,73267	5186045	57,07921
11/13/2009	56,33663	55,19802	55,89109	6638785	56,18812
11/12/2009	56,63366	55,49505	55,94059	2567407	56,28713
11/11/2009	57,07921	55,59406	56,93069	6962125	55,84158
11/10/2009	58,06931	56,13861	57,82178	5761069	56,43564
11/09/2009	58,0198	56,48515	56,48515	5754883	58,0198
11/06/2009	56,08911	54,15842	54,40594	7281023	55,89109
11/05/2009	54,55446	53,41584	53,86139	5774676	54,10891
11/04/2009	55,44554	54,45545	54,70297	5106411	54,85149
11/03/2009	54,65347	53,36634	54,45545	5765071	54,15842
11/02/2009	55,84158	54,10891	54,60396	5717248	55,24752
10/30/2009	56,78218	54,75248	56,0396	7398867	54,90099
10/29/2009	56,08911	52,77228	53,36634	7156971	56,08911
10/28/2009	55,19802	53,41584	55,0495	9996280	53,86139
10/27/2009	55,74257	53,26733	54,60396	10235594	55,19802
10/26/2009	56,53465	54,35644	56,23762	8161705	54,70297
10/23/2009	58,46535	55,79208	58,41584	11742672	56,18812
10/22/2009	58,71287	56,73267	57,72277	10969952	57,37624

10/21/2009	59,80198	57,62376	58,9604	8216900	59,45545
10/20/2009	59,85149	58,71287	59,80198	5530653	59,15842
10/19/2009	60,29703	59,20792	59,35644	3940664	59,80198
10/16/2009	59,80198	57,9703	59,20792	6941309	59,15842
10/15/2009	60,29703	58,81188	59,85149	7067030	58,81188
10/14/2009	59,80198	57,72277	57,9703	8108684	59,80198
10/13/2009	58,26733	57,42574	58,16832	4602258	57,52475
10/12/2009	59,40594	57,92079	58,46535	4141460	58,46535
10/09/2009	58,91089	58,11881	58,41584	4483048	58,41584
10/08/2009	59,60396	57,62376	58,9604	5947486	58,41584
10/07/2009	58,56436	57,0297	57,57426	4054990	58,21782
10/06/2009	58,11881	56,0396	56,13861	5655683	57,92079
10/05/2009	56,18812	54,85149	55,24752	4161104	55,49505
10/02/2009	56,13861	54,90099	55,69307	7995728	55,64356
10/01/2009	59,05941	56,63366	57,22772	8966367	56,88119
09/30/2009	57,32673	55,79208	56,83168	4707488	56,93069
09/29/2009	57,42574	55,49505	56,73267	4723117	57,0297
09/28/2009	56,88119	55	55,34653	4053812	56,53465
09/25/2009	56,78218	55,74257	56,68317	4259156	56,08911
09/24/2009	58,0198	56,68317	57,57426	4531249	57,07921
09/23/2009	58,46535	57,57426	57,62376	5503101	58,11881
09/22/2009	57,52475	55,54455	55,69307	6037288	57,0297
09/21/2009	56,83168	55,0495	56,18812	5163657	55,39604
09/18/2009	57,32673	55,94059	57,32673	11697967	55,94059
09/17/2009	58,06931	56,48515	57,17822	7517744	57,37624
09/16/2009	57,37624	55,14851	55,14851	7336469	56,73267
09/15/2009	56,18812	55,09901	55,94059	5940696	55,14851
09/14/2009	55,84158	54,35644	54,50495	5124377	55,74257
09/11/2009	55,69307	54,30693	54,65347	7474735	55,34653
09/10/2009	54,80198	53,51485	53,56436	7182821	54,05941
09/09/2009	53,9604	52,57426	53,11881	4541020	53,31683
09/08/2009	53,66337	52,57426	53,46535	4177193	53,16832
09/07/2009	53,56436	52,22772	52,72277	3953160	53,41584
09/04/2009	52,42574	51,38614	51,38614	6417269	52,17822
09/03/2009	51,63366	50,09901	50,74257	8246943	50,9901
09/02/2009	51,33663	50,24752	50,94059	9265105	50,49505
09/01/2009	53,71287	51,48515	53,41584	7445109	51,63366
08/31/2009	53,41584	51,88119	53,06931	5980754	53,41584
08/28/2009	54,45545	53,46535	53,91089	4520831	53,86139
08/27/2009	53,71287	52,82178	53,46535	4745074	53,46535
08/26/2009	55,34653	53,56436	54,45545	3848660	53,91089
08/25/2009	54,80198	54,20792	54,45545	4030254	54,70297
08/24/2009	55,24752	54,0099	54,0099	4783631	55,24752
08/21/2009	53,76238	52,12871	52,12871	6279256	53,71287
08/20/2009	53,91089	51,9802	52,52475	5703674	51,9802
08/19/2009	52,17822	50,74257	51,93069	4667747	51,78218
08/18/2009	52,47525	50,84158	50,84158	3407532	52,47525
08/17/2009	52,07921	50,54455	51,9802	5504546	50,69307
08/14/2009	53,9604	52,27723	53,61386	3711280	52,67327
08/13/2009	54,05941	52,07921	52,32673	6454138	53,81188

08/12/2009	52,57426	50,84158	51,38614	4575385	52,17822
08/11/2009	52,47525	51,0396	51,83168	4573450	51,08911
08/10/2009	52,9703	52,0297	52,32673	3465701	52,32673
08/07/2009	53,11881	51,88119	52,37624	6433310	52,72277
08/06/2009	53,71287	52,42574	52,47525	6254349	52,9703
08/05/2009	52,9703	51,38614	52,17822	5966107	51,88119
08/04/2009	52,87129	50,89109	51,08911	6326035	52,57426
08/03/2009	51,68317	49,65347	49,75248	5485115	51,18812
07/31/2009	50,69307	49,32673	49,36634	4724884	50
07/30/2009	49,9505	48,33663	48,69307	7576594	49,60396
07/29/2009	49,06931	48,05941	48,13861	9840885	48,05941
07/28/2009	50	47,72277	49,50495	9635703	48,13861
07/27/2009	52,22772	49,50495	52,0297	11458319	49,50495
07/24/2009	52,67327	50,49505	51,0396	8642460	50,9901
07/23/2009	51,48515	49,34653	49,40594	12806439	51,28713
07/22/2009	49,85149	48,39604	49,08911	13240920	48,47525
07/21/2009	51,38614	49,30693	50,89109	6440645	49,36634
07/20/2009	51,78218	50,0495	50,09901	3673655	51,18812
07/17/2009	50,59406	49,44554	50,29703	3890648	49,90099
07/16/2009	50,59406	49,65347	50,24752	3575623	50,29703
07/15/2009	50,44554	48,87129	49,08911	5273136	50,09901
07/14/2009	49,50495	48,19802	48,91089	5494211	48,83168
07/13/2009	48,49505	46,63366	46,69307	3369301	48,19802
07/10/2009	47,72277	46,59406	47,22772	4553020	47,18812
07/09/2009	47,60396	46,41584	46,57426	6057598	47,42574
07/08/2009	47,22772	46,15842	46,57426	6171321	46,27723
07/07/2009	48,17822	47,06931	47,18812	5207717	47,06931
07/06/2009	47,28713	46,13861	46,81188	4707600	47,14851
07/03/2009	47,56436	46,93069	47,14851	3369064	47,52475
07/02/2009	48,71287	47,30693	48,63366	4977656	47,70297
07/01/2009	49,60396	48,21782	49,28713	5121655	49,20792
06/30/2009	49,48515	48,91089	49,16832	5938148	49,10891
06/29/2009	49,22772	46,85149	47,38614	5228695	48,89109
06/26/2009	48,37624	47,0495	47,06931	8305142	47,78218
06/25/2009	47,72277	45,58416	47,54455	9071229	45,94059
06/24/2009	47,88119	44,67327	45,66337	6069805	47,88119
06/23/2009	45,82178	44,77228	45,14851	6204502	45,0495
06/22/2009	47,62376	45,60396	47,56436	6951889	45,86139
06/19/2009	48,85149	47,52475	48,51485	6469886	47,52475
06/18/2009	48,0198	45,06931	45,74257	7640457	48
06/17/2009	47,88119	44,9505	47,66337	7494445	45,62376
06/16/2009	48,25743	46,63366	47,42574	6418113	47,50495
06/15/2009	49,40594	47,36634	49,40594	6200695	47,36634
06/12/2009	49,85149	49,10891	49,65347	4767821	49,70297
06/11/2009	50,79208	49,46535	49,46535	4133989	50,0495
06/10/2009	50,9901	49,40594	50	6040451	49,60396
06/09/2009	49,90099	48,39604	48,39604	7292512	49,10891
06/08/2009	49,48515	48,39604	48,81188	6106624	48,59406
06/05/2009	51,28713	49,48515	49,50495	8489168	49,50495
06/04/2009	49,28713	47,42574	47,42574	5652531	49,26733

06/03/2009	48,65347	47,52475	48,31683	5453808	48,27723
06/02/2009	48,61386	47,24752	48,0198	8351379	48,61386
05/29/2009	47,52475	46,49505	46,69307	9394378	47,10891
05/28/2009	46,79208	45,34653	46,47525	6141057	46,21782
05/27/2009	47,42574	46,19802	46,19802	6319447	47,16832
05/26/2009	46,37624	44,71287	45,26733	6590551	46,29703
05/25/2009	46,0396	44,85149	45,58416	3033724	45,72277
05/22/2009	46,39604	45,0495	45,76238	5222775	45,70297
05/20/2009	47,42574	46,09901	47,16832	6385218	46,9505
05/19/2009	48,07921	46,35644	46,35644	8548310	47,0297
05/18/2009	46,13861	42,67327	42,67327	7599561	46,13861
05/15/2009	44,55446	43,38614	43,86139	11380373	43,84158
05/14/2009	43,82178	41,28713	41,74257	9662062	43,76238
05/13/2009	44,53465	41,64356	44,33663	9231860	42,07921
05/12/2009	45,9604	44,39604	44,87129	10159942	44,51485
05/11/2009	45,40594	43,9802	44,75248	10109396	45,22772
05/08/2009	45,36634	42,41584	42,91089	8289856	45,06931
05/07/2009	44,25743	41,32673	43,56436	8741679	42,37624
05/06/2009	44,19802	42,51485	43,54455	7603836	43,06931
05/05/2009	44,9505	42,9901	44,73267	5683679	43,76238
05/04/2009	45,34653	43,76238	44,45545	4889199	44,39604
04/30/2009	44,89109	43,86139	44,05941	8297998	44,15842
04/29/2009	43,46535	43,46535	42,47525	7167533	43,46535
04/28/2009	42,33663	42,33663	41,78218	7261019	42,33663
04/27/2009	44,15842	41,28713	42,0198	7144065	43,72277
04/24/2009	45,44554	43,0495	43,46535	12605474	43,0495
04/23/2009	43,0495	41,28713	41,48515	17305764	42,77228
04/22/2009	39,56436	37,66337	38,91089	9735525	39,30693
04/21/2009	38,23762	35,92079	36,43564	8834215	38,13861
04/20/2009	39,22772	37,0099	38,63366	8296856	37,08911
04/17/2009	40,57426	38,77228	40,37624	11790592	38,81188
04/16/2009	39,72277	37,40594	37,92079	7579735	39,72277
04/15/2009	38,49505	36,27723	36,59406	5689350	36,83168
04/14/2009	39,60396	37,14851	38,21782	8741913	37,74257
04/09/2009	37,72277	33,90099	35,66337	10240487	37,64356
04/08/2009	35,46535	33,06931	33,42574	5387781	35,46535
04/07/2009	35,62376	33,32673	35,62376	6908517	34,33663
04/06/2009	38,09901	33,74257	37,74257	9602784	35,0099
04/03/2009	38,87129	36,9703	38,11881	8705905	36,9703
04/02/2009	39,0099	37,28713	37,32673	10607581	39,0099
04/01/2009	36,35644	33,30693	34,13861	7612957	36,35644
03/31/2009	34,51485	31,34653	31,34653	6994083	34,31683
03/30/2009	32,09901	30,79208	31,58416	7224019	31,62376
03/27/2009	35,90099	33,16832	35,34653	6867406	33,16832
03/26/2009	36,29703	34,93069	35,88119	5044131	35,66337
03/25/2009	36,37624	34,25743	34,35644	7992141	35,80198
03/24/2009	37,80198	35,0099	37,42574	11333518	35,0297
03/23/2009	36,35644	34,73267	35,64356	11902742	36,35644
03/20/2009	34,35644	31,28713	31,58416	23403966	34,35644
03/19/2009	37,68317	32,25743	34,35644	21963723	32,83168

03/18/2009	34,0396	31,94059	32,85149	13065549	33,64356
03/17/2009	32,45545	30,63366	31,18812	10648506	32,21782
03/16/2009	32,19802	30,49505	31,18812	11294118	32,0198
03/13/2009	30,83168	29,54455	29,70297	13035934	30,23762
03/12/2009	28,89109	26,67327	27,40594	9467868	28,31683
03/11/2009	28,11881	25,18812	25,44554	13076673	27,66337
03/10/2009	25,88119	22,07921	22,69307	10816939	25,34653
03/09/2009	23,38614	21,62376	23,26733	15082181	22,25743
03/06/2009	25,32673	23,40594	24,57426	10259543	23,72277
03/05/2009	26,09901	24,69307	26,09901	10200951	24,83168
03/04/2009	27,50495	25,44554	25,94059	9493902	26,29703
03/03/2009	26,81188	24,77228	25,82178	10724968	25,56436
03/02/2009	27,52475	25,74257	27,20792	9807546	26,61386
02/27/2009	29,12871	27,16832	27,72277	10300001	28,63366
02/26/2009	29,06931	25,66337	25,66337	10437329	28,05941
02/25/2009	26,85149	24,69307	26,83168	10402045	25,30693
02/24/2009	25,26733	23,56436	24,85149	13379359	24,89109
02/23/2009	28,19802	25,50495	26,83168	7900846	25,78218
02/20/2009	28,19802	25,34653	27,9802	14683077	27,20792
02/19/2009	29,28713	28,21782	29,0099	6628127	28,83168
02/18/2009	29,72277	28,0396	28,81188	6823350	28,85149
02/17/2009	30,73267	28,83168	30,69307	7989749	28,89109
02/16/2009	32,41584	30,87129	31,92079	3410117	30,89109
02/13/2009	33,12871	31,60396	31,90099	7862317	32,49505
02/12/2009	31,84158	30	30,21782	6906811	31,0099
02/11/2009	31,64356	28,0396	28,91089	15289276	30,89109
02/10/2009	31,68317	29,16832	29,36634	7540871	30,57426
02/09/2009	31,9802	30,25743	31,28713	7221780	30,57426
02/06/2009	33,06931	31,24752	31,24752	7982978	32,21782
02/05/2009	31,64356	28,9901	30,69307	7962954	31,38614
02/04/2009	32,45545	29,12871	29,90099	6582216	32,27723
02/03/2009	30,0198	28,43564	29,90099	4375662	29,52475
02/02/2009	29,68317	28,15842	28,93069	4899770	29,46535
01/30/2009	30,75248	29,10891	30,67327	8495440	29,54455
01/29/2009	32,13861	29,92079	31,88119	7099014	30,91089
01/28/2009	33,9604	29,58416	29,58416	13802516	32,27723
01/27/2009	29,18812	27,50495	29,12871	5025360	28,83168
01/26/2009	29,40594	26,73267	26,73267	11514437	28,81188
01/23/2009	26,77228	24,65347	25,28713	9006767	26,77228
01/22/2009	26,41584	24,9505	25,34653	12083116	25,48515
01/21/2009	24,77228	21,34653	22,39604	12508978	23,46535
01/20/2009	24,83168	22,65347	24,57426	11847034	22,87129
01/19/2009	27,18812	23,36634	27,08911	11446780	24,9505
01/16/2009	28,37624	26,57426	27,62376	8666237	26,73267
01/15/2009	27,22772	24,79208	25,28713	7819461	26,15842
01/14/2009	28,25743	24,75248	28,23762	8950286	25,44554
01/13/2009	29,10891	27,34653	29,10891	5506822	27,84158
01/12/2009	30,59406	29,0495	29,10891	3311876	29,30693
01/09/2009	30,49505	29,0297	29,62376	4810354	29,74257
01/08/2009	30,27723	29,26733	30,09901	4662705	29,60396

01/07/2009	31,78218	30,43564	31,66337	4093784	30,49505
01/06/2009	32,77228	30,83168	31,34653	5537108	31,50495
01/05/2009	31,68317	29,80198	29,84158	4998521	31,68317
12/30/2008	28,47525	27,66337	27,78218	2365256	28,21782
12/29/2008	28,11881	27,0495	27,92079	2425768	27,60396
12/23/2008	27,82178	26,73267	27,82178	3009888	27,46535
12/22/2008	28,93069	27,42574	28,51485	3296415	27,46535
12/19/2008	29,78218	28,61386	29,66337	9322238	28,61386
12/18/2008	30,0396	28,85149	29,12871	4758080	29,90099
12/17/2008	30,51485	28	30,51485	7425786	28,77228
12/16/2008	29,0297	26,65347	27,82178	8167696	28,9505
12/15/2008	30,59406	28,39604	30,47525	5218772	28,43564
12/12/2008	30,59406	28,77228	30,59406	7701596	29,20792
12/11/2008	32,61386	31,30693	31,9802	3875877	31,90099
12/10/2008	33,14851	31,78218	32,9505	4880309	32,37624
12/09/2008	34,15842	31,60396	33,0495	8138367	32,83168
12/08/2008	33,28713	30,17822	30,67327	10810605	33,28713
12/05/2008	29,20792	27,80198	28,91089	8259690	28,53465
12/04/2008	30,19802	25,74257	27,22772	13138091	30,19802
12/03/2008	29,88119	26,73267	29,80198	11834148	27,42574
12/02/2008	30,79208	28,0198	28,85149	6381081	30,11881
12/01/2008	34,89109	30,29703	34,83168	7891852	30,29703
11/28/2008	35,30693	32,93069	34,21782	6238576	35,30693
11/27/2008	34,05941	31,40594	31,40594	5819375	34,05941
11/26/2008	32,77228	29,92079	30,35644	6365021	31,18812
11/25/2008	32,65347	28,21782	28,65347	11421922	31,88119
11/24/2008	28,61386	25,14851	25,24752	8852389	28,61386
11/21/2008	27,52475	23,86139	25,24752	10773181	24,65347
11/20/2008	26,0396	23,9802	25,56436	14509848	24,65347
11/19/2008	30,21782	27,32673	30,0198	8884459	27,32673
11/18/2008	30,69307	27,68317	30,23762	8218729	30,53465
11/17/2008	32,9505	30,11881	32,45545	5507129	30,33663
11/14/2008	33,10891	31,66337	32,87129	5897734	32,35644
11/13/2008	31,9802	29,70297	30,69307	9268464	31,20792
11/12/2008	36,21782	30,51485	36,13861	15424695	31,68317
11/11/2008	36,49505	34,33663	36,13861	9434155	34,75248
11/10/2008	39,38614	37,52475	38,83168	4359419	37,72277
11/07/2008	38,51485	36,31683	37,72277	4556524	37,62376
11/06/2008	39,10891	36,79208	38,63366	8665257	37,32673
11/05/2008	44,35644	40,09901	43,36634	7361973	40,29703
11/04/2008	43,34653	41,78218	43,30693	8306220	42,9505
11/03/2008	44,45545	41,06931	44,45545	5242209	42,45545
10/31/2008	43,34653	39,54455	40,59406	6329797	42,9901
10/30/2008	43,16832	40,67327	40,9901	8606546	41,10891
10/29/2008	39,10891	35,24752	37,82178	10947891	38,89109
10/28/2008	39,44554	34,71287	39,44554	12508363	34,91089
10/27/2008	39,68317	37,48515	39,60396	10491891	37,62376
10/24/2008	41,82178	37,22772	40,91089	14072346	41,82178
10/23/2008	45,38614	40,63366	45,08911	13219390	44,15842
10/22/2008	48,11881	45,90099	46,53465	8710493	46,07921

10/21/2008	51,73267	46,93069	50,34653	11081367	48,0198
10/20/2008	50,24752	48,11881	49,18812	7147104	49,40594
10/17/2008	48,67327	44,17822	48,11881	12985907	48,0198
10/16/2008	49,0099	41,28713	42,57426	22776279	45,0495
10/15/2008	49,0099	44	49,0099	12074078	45,44554
10/14/2008	52,77228	45,06931	45,54455	21792413	50
10/13/2008	43,38614	35,84158	41,38614	29768232	43,38614
10/10/2008	37,88119	33,56436	37,16832	29204785	33,92079
10/09/2008	44,75248	39,40594	44,15842	16042811	40,47525
10/08/2008	49,0297	41,68317	46,73267	24449326	41,68317
10/07/2008	53,61386	49,10891	53,51485	11830426	49,70297
10/06/2008	54,20792	49,70297	52,67327	13011170	51,88119
10/03/2008	57,42574	52,12871	53,41584	14282879	56,83168
10/02/2008	54,10891	51,73267	51,73267	10637760	52,47525
10/01/2008	51,73267	49,36634	51,68317	7691637	51,13861
09/30/2008	50,44554	46,0198	46,33663	9306693	49,40594
09/29/2008	51,83168	47,44554	51,53465	13077209	47,72277
09/26/2008	55,0495	51,33663	54,45545	11053969	51,78218
09/25/2008	55,89109	53,86139	53,91089	9794767	55,44554
09/24/2008	54,50495	52,92079	53,9604	7553500	53,81188
09/23/2008	53,71287	50,39604	53,46535	12057280	52,9703
09/22/2008	57,42574	53,46535	55,64356	12475872	53,46535
09/19/2008	58,31683	51,53465	52,27723	40805900	55,44554
09/18/2008	49,80198	45,44554	45,44554	20287315	46,73267
09/17/2008	48,9901	45,16832	48,21782	20463366	45,44554
09/16/2008	49,18812	44,9703	47,32673	28557072	46,71287
09/15/2008	50	46,57426	49,20792	23099740	49,0099
09/12/2008	52,27723	50,79208	51,88119	12817983	52,07921
09/11/2008	51,18812	49,0495	51,08911	10742505	50,49505
09/10/2008	53,06931	51,13861	52,52475	14176788	51,43564
09/09/2008	54,80198	52,17822	52,47525	17617039	53,16832
09/08/2008	54,05941	52,27723	52,47525	19416904	52,62376
09/05/2008	49,9505	48,41584	49,80198	10692012	48,67327
09/04/2008	52,12871	50,14851	51,63366	9684912	50,14851
09/03/2008	51,93069	51,0396	51,43564	9367020	51,43564
09/02/2008	53,16832	50,89109	50,89109	11288385	51,88119
09/01/2008	51,38614	49,80198	50,0495	4210893	50,94059
08/29/2008	51,23762	50,0495	50,39604	7818531	50,64356
08/28/2008	50,49505	48,13861	48,51485	10778458	50,0495
08/27/2008	48,57426	47,56436	48,41584	11504149	48,37624
08/26/2008	49,16832	48,33663	48,83168	7386833	48,81188
08/25/2008	50,29703	49,30693	49,85149	3388278	49,38614
08/22/2008	50	48,29703	48,75248	9396219	49,55446
08/21/2008	49,0495	48,15842	48,9505	8350866	48,45545
08/20/2008	50,0495	48,19802	49,18812	10031762	49,50495
08/19/2008	50,14851	49,12871	50,09901	9659171	49,20792
08/18/2008	51,53465	50,14851	50,49505	5318034	50,74257
08/15/2008	51,73267	50,9901	51,18812	6553392	50,9901
08/14/2008	51,38614	49,9505	51,08911	10122226	50,9901
08/13/2008	53,56436	51,23762	53,51485	8963404	51,33663

08/12/2008	55,54455	53,61386	54,05941	6987809	54,25743
08/11/2008	55,24752	54,15842	54,60396	4880703	54,9505
08/08/2008	54,65347	53,11881	53,46535	7516526	54,20792
08/07/2008	56,08911	54,20792	54,70297	9934143	54,30693
08/06/2008	55,39604	54,10891	54,60396	9896935	55,0495
08/05/2008	53,9604	50,79208	51,23762	10349999	53,9604
08/04/2008	52,32673	50,94059	51,78218	6015415	51,0396
07/31/2008	53,16832	51,53465	52,57426	7974891	52,22772
07/30/2008	52,72277	50,79208	52,07921	13456499	52,47525
07/29/2008	50,49505	46,77228	47,52475	13520336	50,14851
07/28/2008	49,9505	48,9703	49,90099	7152569	49,0099
07/25/2008	50,74257	49,26733	50,09901	12610357	50,14851
07/24/2008	53,66337	51,38614	53,56436	23874704	52,0297
07/23/2008	49,60396	47,30693	48,51485	19224079	49,40594
07/22/2008	46,29703	44,23762	45,26733	10490844	46,13861
07/21/2008	46,89109	44,09901	44,85149	11786045	46,11881
07/18/2008	45,68317	42,47525	43,12871	15129471	45,0099
07/17/2008	43,86139	41,82178	42,85149	18330083	43,10891
07/16/2008	40,19802	37,52475	39,26733	13813169	39,94059
07/15/2008	40,35644	38,31683	40,23762	17716995	39,32673
07/14/2008	42,47525	41,06931	41,58416	6145825	41,18812
07/11/2008	43,36634	41,18812	42,59406	10349778	41,22772
07/10/2008	43,46535	41,94059	42,19802	9135955	42,59406
07/09/2008	44,55446	42,43564	42,81188	13235162	43,48515
07/08/2008	42,27723	40,69307	41,58416	14964392	41,76238
07/07/2008	44,67327	42,65347	44,25743	10896186	43,12871
07/04/2008	46,23762	43,76238	46,21782	7574670	43,94059
07/03/2008	45,24752	43,28713	44,09901	16074731	44,9505
07/02/2008	45,90099	44,39604	45,10891	11697602	44,47525
07/01/2008	46,43564	44,47525	46,33663	11520169	44,89109
06/30/2008	46,63366	45,14851	45,84158	7891674	46,43564
06/27/2008	47,0099	44,75248	45,74257	8976152	46,43564
06/26/2008	48,17822	45,70297	48,0198	11341342	46,43564
06/25/2008	48,71287	46,59406	47,0297	10492675	48,37624
06/24/2008	46,9505	45,58416	46,65347	11070500	46,43564
06/23/2008	47,52475	46,47525	47,16832	9118110	46,71287
06/20/2008	48,51485	46,59406	48,11881	17858679	47,0099
06/19/2008	48,93069	48,0396	48,87129	9613843	48,11881
06/18/2008	49,80198	48,59406	49,65347	9730444	49,0495
06/17/2008	50,89109	49,50495	49,75248	8452157	50,0495
06/16/2008	50,29703	48,87129	49,9505	7243521	49,55446
06/13/2008	50,19802	48,39604	48,65347	9797470	49,80198
06/12/2008	49,34653	47,74257	48,11881	13213318	48,63366
06/11/2008	49,20792	47,34653	48,69307	12073183	48,11881
06/10/2008	49,10891	48,13861	48,61386	13541626	48,41584
06/09/2008	49,90099	48,73267	49,85149	11791637	49,24752
06/06/2008	51,68317	49,75248	51,53465	10846623	50,19802
06/05/2008	52,0297	50,69307	51,18812	8245574	51,58416
06/04/2008	51,43564	50	51,0396	9968021	51,28713
06/03/2008	51,88119	51,0396	51,33663	7795588	51,43564

06/02/2008	52,82178	51,58416	52,72277	5085207	52,12871
05/30/2008	53,21782	52,17822	53,11881	6527704	52,57426
05/29/2008	52,77228	51,93069	52,42574	6441306	52,47525
05/28/2008	52,87129	51,68317	51,83168	5165221	52,32673
05/27/2008	52,12871	51,08911	51,43564	7604025	51,78218
05/26/2008	52,87129	51,68317	52,72277	4705440	51,9802
05/23/2008	53,66337	52,67327	53,66337	5886169	52,92079
05/22/2008	53,91089	52,47525	53,06931	9713367	53,56436
05/21/2008	55,74257	53,36634	55,24752	10107233	53,91089
05/20/2008	56,13861	55	55,84158	7744169	55,14851
05/19/2008	56,58416	55,54455	56,08911	6242882	56,58416
05/16/2008	57,37624	55,9901	57,0297	8833725	55,9901
05/15/2008	57,0297	55,39604	56,08911	7281178	56,58416
05/14/2008	57,0297	56,08911	56,43564	5297745	56,33663
05/13/2008	57,17822	55,94059	56,53465	9202451	56,33663
05/09/2008	56,38614	55,09901	55,94059	6791361	55,84158
05/08/2008	56,78218	55,49505	56,43564	8014839	56,43564
05/07/2008	57,62376	55,89109	56,33663	6752546	57,32673
05/06/2008	57,77228	55,79208	57,62376	8990326	56,28713
05/05/2008	58,66337	57,47525	57,67327	4690442	57,77228
05/02/2008	58,61386	56,23762	56,83168	16811181	57,92079
04/30/2008	57,62376	55,69307	56,83168	7941652	57,12871
04/29/2008	57,22772	56,08911	56,53465	7517091	56,63366
04/28/2008	58,06931	56,18812	56,63366	11631612	57,0297
04/25/2008	56,63366	55,24752	55,64356	13908179	55,54455
04/24/2008	54,35644	51,23762	52,47525	16210193	54,20792
04/23/2008	52,77228	50,39604	52,57426	12621887	52,0297
04/22/2008	53,21782	52,12871	52,52475	6662663	52,67327
04/21/2008	54,35644	52,62376	53,76238	8125940	53,36634
04/18/2008	54,55446	52,12871	52,47525	12266070	53,9604
04/17/2008	53,21782	51,48515	52,9703	8127086	52,17822
04/16/2008	52,87129	51,23762	51,83168	8379824	52,47525
04/15/2008	52,37624	50,59406	51,73267	9096077	51,38614
04/14/2008	52,82178	51,33663	52,62376	10288745	51,78218
04/11/2008	54,9505	52,92079	54,30693	11566774	53,56436
04/10/2008	55,0495	53,11881	54,85149	10637950	54,15842
04/09/2008	56,68317	55	56,48515	8522962	55,09901
04/08/2008	57,62376	56,38614	56,93069	7147625	57,0297
04/07/2008	58,26733	56,08911	56,48515	8980976	57,27723
04/04/2008	56,58416	55,19802	56,0396	5878876	55,74257
04/03/2008	56,93069	54,9505	56,83168	8575637	55,54455
04/02/2008	57,87129	54,30693	54,40594	16477652	57,12871
04/01/2008	54,40594	49,80198	49,85149	15245634	54,0099
03/31/2008	50,0495	48,61386	49,60396	8142757	50,0495
03/28/2008	50,59406	49,80198	50,29703	5710611	50,29703
03/27/2008	51,53465	49,30693	49,90099	9873392	50,39604
03/26/2008	51,18812	49,40594	50,59406	9522205	49,9505
03/25/2008	51,48515	49,90099	50,89109	15515788	51,0396

BNP Paribas

Date	High	Low	Open	Volume	Close
07/02/2013	42,925	42,105	42,925	3214046	42,315
07/01/2013	43	41,5	42,895	4034304	42,41
06/28/2013	43,01	41,5	42,785	4507485	41,975
06/27/2013	43,08	41,84	42,51	4454826	42,545
06/26/2013	42,85	41	41,34	5224179	42,43
06/25/2013	41,37	40	40,945	6341466	41,305
06/24/2013	40,875	39,335	40,3	7172969	40,145
06/21/2013	42,42	40,68	41,775	8090113	40,72
06/20/2013	43,06	41,53	42,8	7059362	41,795
06/19/2013	44,21	43,4	44,2	3330389	43,665
06/18/2013	44,585	43,27	43,555	3049512	44,13
06/17/2013	44,02	42,865	43,4	2861413	43,75
06/14/2013	44,075	43,145	44	3051839	43,28
06/13/2013	43,395	41,35	41,99	5539535	43,25
06/12/2013	43,605	42,4	43,095	3121221	42,555
06/11/2013	43,845	42,45	43,68	4203005	43,085
06/10/2013	44,92	43,57	44,645	3124021	43,9
06/07/2013	44,83	43,575	43,71	4348967	44,44
06/06/2013	45,08	43,55	44,4	4104747	43,705
06/05/2013	45,695	44,59	45	3612427	44,66
06/04/2013	46,14	45,085	45,89	2847372	45,235
06/03/2013	46,19	44,63	45,14	3850157	45,3
05/31/2013	45,97	45,325	45,87	4449267	45,325
05/30/2013	46,22	45,33	45,33	3899211	45,63
05/29/2013	46,095	45,26	45,95	4043610	45,27
05/28/2013	46,8	45,385	45,465	4642588	46,04
05/27/2013	44,745	44,445	44,445	1623697	45,105
05/24/2013	45,23	43,77	45,02	4335249	44,22
05/23/2013	45,205	44,2	44,59	5796041	44,78
05/22/2013	46,37	44,92	45,42	4250572	46,05
05/21/2013	45,97	44,665	45,9	4614943	45,485
05/20/2013	47,25	46,2	46,675	3126982	46,705
05/17/2013	47,05	45,6	45,84	7918358	46,49
05/16/2013	46,18	45,31	45,495	3848669	45,85
05/15/2013	45,79	44,39	44,7	4648555	45,75
05/14/2013	45,075	44,01	44,52	3645416	45,045
05/13/2013	44,905	43,82	44,84	3585556	44,155
05/10/2013	45,18	44,125	44,505	3474652	44,67
05/09/2013	45,025	44,24	44,555	2186750	44,54
05/08/2013	45,5	44,3	45,095	3393397	44,65
05/07/2013	45,3	43,945	44	5260725	44,95
05/06/2013	44	43,535	43,68	1990650	43,895
05/03/2013	44	42,69	43,73	6175104	43,89
05/02/2013	43,67	41,85	42,15	6583008	42,87
04/30/2013	43,06	42,31	42,695	4147788	42,31
04/29/2013	42,48	41,595	41,72	4147788	42,35
04/26/2013	41,95	41,28	41,76	3638094	41,58

04/25/2013	42,17	41,185	41,945	3581832	41,8
04/24/2013	41,97	40,26	41,195	6611233	41,79
04/23/2013	41,25	39	39	7476587	41,06
04/22/2013	40,02	38,78	39,555	4409094	38,96
04/19/2013	39,45	38,56	38,955	5446174	38,965
04/18/2013	39,45	37,47	38,5	7728861	38,29
04/17/2013	40,67	38,01	40,4	7264982	38,295
04/16/2013	40,9	39,715	39,975	3522198	40,12
04/15/2013	41,175	39,885	40,9	3958824	40,33
04/12/2013	41,86	40,59	41,825	6182611	40,725
04/11/2013	42,42	41,3	41,585	5388852	41,975
04/10/2013	41,8	39,5	39,64	6544709	41,465
04/09/2013	39,905	39,155	39,51	3733712	39,365
04/08/2013	39,92	39,11	39,5	3129826	39,16
04/05/2013	40,2	38,515	39,99	5417445	39,265
04/04/2013	41,355	39,54	40,475	5128772	39,83
04/03/2013	41,01	39,885	40,64	4027245	40,095
04/02/2013	41,18	39,64	40,2	5077551	40,925
03/28/2013	40,695	39,37	39,685	8716747	40,04
03/27/2013	40,59	38,65	40,375	8716747	39,67
03/26/2013	40,95	39,7	40	6167896	40,365
03/25/2013	42,75	39,5	42,72	8197303	39,925
03/22/2013	42,215	41,005	41,755	5023927	41,175
03/21/2013	42,48	41,61	42,16	3621540	42,02
03/20/2013	42,42	41,065	41,35	6600129	42,24
03/19/2013	42,755	40,735	42,755	6753241	40,955
03/18/2013	42,91	41,95	42,5	5978402	42,75
03/15/2013	44,675	43,88	44,335	6097027	43,99
03/14/2013	44,94	44,1	44,2	4649118	44,26
03/13/2013	44,185	43,56	43,92	3258928	43,72
03/12/2013	44,8	44,05	44,195	2756053	44,16
03/11/2013	44,785	44,11	44,385	2515954	44,395
03/08/2013	44,85	43,27	43,415	5465620	44,61
03/07/2013	43,57	42,7	43	3409058	42,855
03/06/2013	44,17	42,94	43,535	3810954	43,02
03/05/2013	44,025	42,985	43,1	5156454	43,735
03/04/2013	42,745	41,635	41,94	3162771	42,5
03/01/2013	42,945	41,415	42,81	5418369	42,37
02/28/2013	43,7	42,37	43,51	4455634	43,105
02/27/2013	43,38	41,41	42,155	6154542	43,155
02/26/2013	42,7	40,35	41,17	9597217	41,67
02/25/2013	45,65	43,385	43,895	6306810	43,69
02/22/2013	43,89	42,76	42,8	4350851	43,63
02/21/2013	44,15	42,42	44,1	5896415	42,5
02/20/2013	45,875	44,325	45,5	3690876	44,525
02/19/2013	45,8	45,175	45,2	2862682	45,625
02/18/2013	46	45,14	45,975	3166507	45,38
02/15/2013	47,215	46,005	46,56	4882090	46,005
02/14/2013	47,5	46,2	46,3	7947608	46,75
02/13/2013	46,12	45,28	46,03	3801811	45,845

02/12/2013	46,13	44,4	44,585	4071394	46,035
02/11/2013	45,2	44,235	44,5	30722	44,57
02/08/2013	44,915	43,72	43,8	3663641	44,595
02/07/2013	45,2	43,52	44,595	3735901	43,565
02/06/2013	45,655	43,68	45,59	4596368	44,365
02/05/2013	45,97	44,3	44,415	3976399	45,525
02/04/2013	47,06	44,695	46,89	5470167	44,695
02/01/2013	47,25	46,34	46,465	4388677	46,755
01/31/2013	46,75	45,45	46,16	3898523	46,21
01/30/2013	47,465	45,79	47,405	4236583	46,205
01/29/2013	47,915	46,64	47,71	3557593	47,245
01/28/2013	47,865	46,67	46,8	3392320	47,665
01/25/2013	46,87	45,85	45,975	3538570	46,665
01/24/2013	46,33	44,77	45,15	3076019	46,055
01/23/2013	46,195	45,115	45,94	3860879	45,115
01/22/2013	46,63	45,775	46,5	3001194	46,295
01/21/2013	46,5	45,9	46,36	1442582	46,45
01/18/2013	46,62	45,57	46,08	4478755	46,235
01/17/2013	45,625	44,225	44,25	4222018	45,625
01/16/2013	44,315	43,23	44,235	4805713	44,21
01/15/2013	45,32	44,155	45,2	5734055	44,23
01/14/2013	46,35	45,505	46,065	3195970	45,635
01/11/2013	45,98	44,865	45,715	4009052	45,87
01/10/2013	46,44	44,82	45,7	4345922	45,575
01/09/2013	46,335	44,83	45,915	4636803	45,64
01/08/2013	46,555	45,065	45,155	3992024	45,695
01/07/2013	46,065	45,12	45,25	4134946	45,21
01/04/2013	44,72	43,955	44,36	1969483	44,385
01/03/2013	44,545	44,015	44,24	1719620	44,46
01/02/2013	44,565	43,42	43,93	3604846	44,46
12/31/2012	42,61	41,8	42,005	576974	42,585
12/28/2012	43,71	42,225	43,71	2604935	42,335
12/27/2012	43,755	43,2	43,22	2168774	43,435
12/24/2012	43,84	43,15	43,65	8243078	43,41
12/21/2012	44,415	43,635	44,335	8235534	43,655
12/20/2012	44,825	44,435	44,735	2894598	44,54
12/19/2012	44,755	44,19	44,5	4075580	44,56
12/18/2012	44,36	43,67	44	3052784	43,86
12/17/2012	43,92	43,21	43,815	2484185	43,845
12/14/2012	43,92	43,03	43,205	3088498	43,92
12/13/2012	43,505	42,875	43,36	3042259	43,215
12/12/2012	43,47	42,855	43,2	3132963	43,16
12/11/2012	43,35	42,66	43,275	3507921	43,175
12/10/2012	43,645	42,405	43,53	4722365	43,195
12/07/2012	44,32	43,62	44,115	3006794	44,03
12/06/2012	44,3	43,39	43,785	4679668	43,935
12/05/2012	43,98	42,955	43,9	3493134	43,38
12/04/2012	43,6	42,4	42,4	2957251	43,13
12/03/2012	43,48	42,525	43,045	2786794	42,57
11/30/2012	43,25	42,685	42,8	5115605	42,945

11/29/2012	42,83	42,21	42,37	3394417	42,83
11/28/2012	42,12	41,175	41,865	2486440	41,985
11/27/2012	42,49	41,87	42,265	2743862	42,11
11/26/2012	42,575	41,61	42,28	2763904	41,82
11/23/2012	42,6	41,61	42,11	2746561	42,6
11/22/2012	42,1	41,59	41,745	2217732	41,915
11/21/2012	41,5	40,785	41,11	3853637	41,525
11/20/2012	41,275	40,375	40,895	3768903	41,08
11/19/2012	41,15	39,705	39,85	4314083	41,08
11/16/2012	40,345	39,255	40,065	5716922	39,255
11/15/2012	40,7	39,585	39,665	3434698	40,3
11/14/2012	40,85	39,945	40,695	3714997	40,075
11/13/2012	40,565	39,1	39,165	4567740	40,5
11/12/2012	39,905	39	39,44	2352138	39,535
11/09/2012	40,235	38,62	40,08	5035670	39,455
11/08/2012	40,545	39,92	40,3	4580964	40,05
11/07/2012	41,235	39,54	40,75	9242127	39,54
11/06/2012	39,48	38,61	38,93	3743058	39,12
11/05/2012	39,055	38,55	38,62	2835893	38,64
11/02/2012	39,58	38,8	38,98	4568422	38,965
11/01/2012	39,57	38,505	38,56	3514675	38,97
10/31/2012	39,59	38,78	39,055	3431336	39,05
10/30/2012	39,64	39,09	39,245	2657218	39,395
10/29/2012	39,18	38,535	38,915	3770089	38,99
10/26/2012	39,29	38,21	39	6981924	39,125
10/25/2012	40,75	39,505	40,01	3362091	39,625
10/24/2012	40,32	39,355	40,16	4033029	40,29
10/23/2012	41,2	39,505	40,885	4903340	40,045
10/22/2012	41,645	40,545	40,655	3258290	40,9
10/19/2012	41,855	40,51	41,61	5468621	40,79
10/18/2012	41,945	41,02	41,8	4829548	41,775
10/17/2012	41,86	40,8	41	6684882	41,755
10/16/2012	40,85	39,31	39,4	6575271	40,695
10/15/2012	39,3	38,32	38,32	2893055	39,005
10/12/2012	39,35	38,45	38,67	4413323	38,45
10/11/2012	38,99	37,25	37,305	4312852	38,795
10/10/2012	38,29	37,58	37,8	2615821	37,695
10/09/2012	38,915	37,99	38,85	3479873	38,055
10/08/2012	39	38,62	39	2899946	38,665
10/05/2012	39,63	38,11	38,125	4746107	39,39
10/04/2012	38,43	37,63	38,115	3884109	38,045
10/03/2012	38,17	37,325	37,52	3674955	37,81
10/02/2012	38,54	37,515	37,94	4102684	37,685
10/01/2012	38,47	36,565	36,58	5694113	38,27
09/28/2012	38,585	36,93	38,22	5673995	36,98
09/27/2012	38,03	37,1	37,78	4139067	37,895
09/26/2012	38,945	37,21	38,86	6675023	37,335
09/25/2012	39,6	38,6	38,965	3681296	39,51
09/24/2012	39,685	38,92	39,285	3133444	39,065
09/21/2012	39,755	38,805	39,15	10079390	39,665

09/20/2012	39,455	38,12	38,975	5600542	38,915
09/19/2012	40	38,515	39,64	6764476	39,525
09/18/2012	40,06	39	39,945	5711458	39,535
09/17/2012	40,595	39,01	39,6	6509074	40,195
09/14/2012	40,07	39,255	39,5	9081295	39,99
09/13/2012	39,145	37,9	39	5239963	38,31
09/12/2012	40,005	38,78	39,12	9796061	38,92
09/11/2012	39,05	37,785	38	6167065	39,01
09/10/2012	38,94	37,235	37,85	6636091	38,165
09/07/2012	38,98	37,71	37,805	11391350	37,775
09/06/2012	37,45	35,26	35,5	10886131	37,145
09/05/2012	35,48	34,11	34,595	4845127	35,22
09/04/2012	35,345	34,44	34,97	3134138	34,51
09/03/2012	34,94	34,285	34,48	2481454	34,87
08/31/2012	34,705	33,55	33,91	5465295	34,555
08/30/2012	34,26	33,495	34,13	2788222	33,84
08/29/2012	34,75	33,965	34,62	2475486	34,305
08/28/2012	34,94	34,27	34,73	2672647	34,53
08/27/2012	35,24	33,75	34,155	3553420	34,9
08/24/2012	34,63	33,52	34,63	4250626	34,18
08/23/2012	35,89	34,14	35,65	6291437	34,775
08/22/2012	35,72	34,82	34,82	4635652	35,015
08/21/2012	35,81	34,485	34,6	5293951	35,225
08/20/2012	35,28	33,725	34,985	4715562	34,385
08/17/2012	35,29	34,52	34,8	6279690	35
08/16/2012	34,625	33,375	33,97	4230827	34,525
08/15/2012	34	33,53	33,64	1787012	33,8
08/14/2012	34,15	33,63	34	2823791	33,81
08/13/2012	34,185	33,425	33,55	3795337	33,75
08/10/2012	34	33,315	33,75	3632515	33,675
08/09/2012	34,365	33,425	34	4947878	34,02
08/08/2012	33,96	32,5	33,3	5251030	33,83
08/07/2012	34,17	32,52	33,34	7603492	33,63
08/06/2012	33,98	32,2	32,295	9374137	33,2
08/03/2012	32,22	29,46	30	9085737	32
08/02/2012	31,99	29,245	31,35	12159035	29,45
08/01/2012	31,185	30,305	30,49	5188649	30,705
07/31/2012	31,4	30,075	31,2	7032423	30,17
07/30/2012	31,46	30,265	30,485	7980845	31,185
07/27/2012	30,185	28,335	29,22	9396492	30,185
07/26/2012	29,055	26,36	26,755	10067191	28,835
07/25/2012	27,145	26,185	26,22	4718903	26,56
07/24/2012	27,16	26,205	27,095	6512267	26,46
07/23/2012	28	26,24	28	13846219	26,955
07/20/2012	30,33	28,505	30,205	8811797	28,515
07/19/2012	30,385	29,48	29,945	5835042	30,205
07/18/2012	29,92	29,4	29,78	4495740	29,845
07/17/2012	29,96	29,295	29,555	4153606	29,44
07/16/2012	29,935	29,335	29,795	3452073	29,5
07/13/2012	29,89	29,095	29,86	5419380	29,77

07/12/2012	30,375	29,35	29,78	5335558	29,65
07/11/2012	30,23	29,14	29,185	4521577	29,94
07/10/2012	30,26	29,115	29,45	5573016	29,51
07/09/2012	29,575	28,66	29,235	4826842	29,185
07/06/2012	30,385	29,2	30,195	6346490	29,2
07/05/2012	31,64	29,85	31,025	7851529	30,4
07/04/2012	31,19	30,365	31,19	4872734	31,02
07/03/2012	32,12	30,675	31,8	7826885	31,22
07/02/2012	32	30,305	31,475	6295757	31,65
06/29/2012	30,335	28,7	29,2	15714574	30,335
06/28/2012	28,59	27,28	28,5	6803857	27,65
06/27/2012	28,39	27,395	27,61	4734871	28,355
06/26/2012	28,39	27,33	28	6734293	27,505
06/25/2012	29,345	27,59	29,15	7465793	27,78
06/22/2012	30,06	28,655	28,705	7716997	29,4
06/21/2012	30,29	28,975	29,445	8269396	29,21
06/20/2012	29,72	28,93	29,15	5837559	29,4
06/19/2012	29,01	27,535	28,26	7446499	28,93
06/18/2012	30,89	28,06	30,745	11806484	28,17
06/15/2012	29,48	28,475	28,485	15940667	29,475
06/14/2012	28,285	27,525	27,935	7799491	28,27
06/13/2012	28,48	27,735	28,1	7666068	28,015
06/12/2012	28,245	27,5	27,875	8810049	28,08
06/11/2012	29,965	27,87	29,94	10537762	27,985
06/08/2012	28,705	27,97	28,5	11096267	28,455
06/07/2012	29,245	28,55	28,75	11096267	28,995
06/06/2012	28,7	27,425	27,745	13281635	28,58
06/05/2012	27,72	27	27,115	9487512	27,42
06/04/2012	27,11	25,595	25,615	9759684	26,785
06/01/2012	26,45	25,575	25,94	14695258	25,91
05/31/2012	25,725	24,99	25,1	11291560	25,725
05/30/2012	25,87	24,535	24,885	10224387	24,955
05/29/2012	26,69	25,76	26,58	5560984	26,275
05/28/2012	27,22	26,235	26,865	4173425	26,295
05/25/2012	27,275	26,365	26,79	6048422	26,58
05/24/2012	27,095	25,935	26,6	6828915	26,67
05/23/2012	26,805	26,105	26,645	7168478	26,24
05/22/2012	27,385	26,3	26,85	8630113	27,11
05/21/2012	26,7	25,675	26,055	8215159	26,285
05/18/2012	26,79	24,85	25,05	12472699	26,23
05/17/2012	26,7	25,41	26,5	9153230	25,48
05/16/2012	27,15	25,97	26,5	12715713	26,53
05/15/2012	27,95	26,515	27,69	9049571	26,84
05/14/2012	27,985	27,28	27,91	7734192	27,62
05/11/2012	28,83	27,85	28,605	9340067	28,67
05/10/2012	29,445	28,005	28,82	9340067	29,045
05/09/2012	29,27	27,7	29,085	9727256	28,375
05/08/2012	30,24	28,83	29,54	8113760	29,065
05/07/2012	30,4	27,8	27,8	8392216	30,21
05/04/2012	30,07	28,21	28,91	9468754	28,99

05/03/2012	30,65	28,885	30,15	9468754	29,095
05/02/2012	31,15	29,595	31	7806585	30,045
04/30/2012	31,445	30,2	31,13	7327846	30,35
04/27/2012	31,49	29,285	29,555	8973479	31,045
04/26/2012	31,2	29,57	30,95	8973479	30,59
04/25/2012	31,5	29,5	29,615	12196792	30,875
04/24/2012	29,46	27,925	28,395	8826342	29,24
04/23/2012	29,265	28,15	29,03	7827492	28,4
04/20/2012	30,095	28,42	28,86	10469430	29,605
04/19/2012	30,73	28,5	30,24	11966951	28,555
04/18/2012	31,585	29,33	30,995	9241893	30
04/17/2012	31,165	28,86	29	10574308	30,99
04/16/2012	30,305	28,68	30,2	12517052	29
04/13/2012	32,26	30,255	32	8590729	30,4
04/12/2012	32,075	30,81	31,84	8397079	32,075
04/11/2012	32,45	30,745	30,8	8821569	31,255
04/10/2012	32,7	30,88	31,95	9574972	30,995
04/05/2012	33,74	32,06	33,49	10627647	32,875
04/04/2012	34,38	32,84	34,01	10627647	33,19
04/03/2012	36,145	34,635	35,87	5889005	34,7
04/02/2012	36	34,36	35,785	6670729	35,7
03/30/2012	36,415	34,89	36,105	7251515	35,575
03/29/2012	37,335	35,6	36,7	6922725	35,685
03/28/2012	37,52	36,75	37,2	5176221	36,9
03/27/2012	38,495	37,145	37,955	5211472	37,385
03/26/2012	38,005	36,66	37,99	4660935	37,58
03/23/2012	37,88	36,655	37,05	5633176	37,455
03/22/2012	37,975	36,81	37,975	5757880	37,05
03/21/2012	38,955	37,44	38,575	4699275	38
03/20/2012	38,985	37,985	38,91	4511377	38,33
03/19/2012	39,25	38,61	38,955	4323606	39,065
03/16/2012	39,48	38,7	38,775	7960426	39
03/15/2012	39,065	38,14	38,64	6645392	38,94
03/14/2012	38,945	37,86	37,94	9956017	38,48
03/13/2012	37,5	36,855	36,875	5516782	37,42
03/12/2012	37,175	36,23	36,585	5210460	36,575
03/09/2012	37,595	36,78	37,425	5915154	36,945
03/08/2012	37,38	36,21	36,485	8399829	37
03/07/2012	35,86	34,98	35	5848152	35,665
03/06/2012	37,295	35	37,195	9580939	35
03/05/2012	37,85	37,01	37,525	4984913	37,395
03/02/2012	38,46	37,575	37,6	5772838	37,915
03/01/2012	37,575	36,005	36,5	6503922	37,355
02/29/2012	37,79	36,52	36,88	7444856	36,635
02/28/2012	37,26	36,005	36,8	5641659	36,615
02/27/2012	36,885	35,81	36,8	4843308	36,59
02/24/2012	37,26	36,36	36,72	4955409	36,92
02/23/2012	37,2	35,63	36,09	5815529	36,3
02/22/2012	38	36,335	37,765	6638634	36,4
02/21/2012	38,085	36,75	37,355	6361231	37,455

02/20/2012	37,86	36,53	37,4	6211897	37,165
02/17/2012	37,12	36,345	36,855	8661591	36,88
02/16/2012	36,035	33,905	34,285	8966049	35,855
02/15/2012	36,1	34,41	35	12365075	34,885
02/14/2012	34,225	32,795	33,62	7816976	33,515
02/13/2012	35,89	33,775	35,7	6490602	34,325
02/10/2012	36,525	34,8	35,775	6427848	35,05
02/09/2012	37,255	36,195	36,195	5640912	36,545
02/08/2012	37,1	36,07	36,445	7493018	36,15
02/07/2012	35,89	34,8	35,25	4215612	35,735
02/06/2012	35,2	34,055	34,805	4354953	34,99
02/03/2012	35,42	33,9	34,3	6988097	35,2
02/02/2012	34,48	33,355	34,225	4733757	34,1
02/01/2012	33,995	32,48	32,495	6637868	33,845
01/31/2012	33,495	32,3	33,1	5951853	32,37
01/30/2012	33,875	32,105	33,875	9262340	32,175
01/27/2012	35,09	34,17	35	6493692	34,64
01/26/2012	36,585	35,805	36,235	6363926	35,805
01/25/2012	36,08	34,16	35,59	6690276	35,79
01/24/2012	36,125	34,89	35,945	7974071	35,39
01/23/2012	36,6	35,425	35,88	8965196	36,05
01/20/2012	35,94	34,15	34,885	11530851	35,325
01/19/2012	35,04	32,5	32,99	14415278	34,7
01/18/2012	33,37	31,82	33	7340790	32,06
01/17/2012	33,87	32,15	33,1	7077712	32,49
01/16/2012	32,575	30,55	30,96	4479576	32,305
01/13/2012	32,69	31,205	31,94	8405207	31,79
01/12/2012	32,48	30,21	30,52	8569021	31,01
01/11/2012	30,55	29,51	29,835	5018439	30
01/10/2012	29,705	28,2	28,285	5036015	29,585
01/09/2012	29,06	27,515	28,6	4489761	27,895
01/06/2012	29,27	28,26	29,125	4327396	28,455
01/05/2012	30,8	28,72	30,745	5707838	29
01/04/2012	31,44	30,45	30,94	3604319	30,65
01/03/2012	31,6	30,41	31,6	3984078	31,335
01/02/2012	31,29	30,24	30,45	2454403	31,29
12/30/2011	30,705	30	30,7	2262738	30,35
12/29/2011	30,33	29,15	29,405	2528493	30,33
12/28/2011	30,375	29,455	30,255	2220355	29,455
12/27/2011	30,7	29,895	30,6	1556063	29,955
12/23/2011	30,895	29,75	30,87	3775487	30,3
12/22/2011	30,46	29,545	29,6	3776766	30,24
12/21/2011	31,8	29,245	31,15	8492630	29,245
12/20/2011	30,645	28,35	28,67	6144506	30,14
12/19/2011	29,4	27,42	27,5	4357974	28,425
12/16/2011	28,56	27,5	28,25	7532162	27,745
12/15/2011	28,63	27,605	28,14	7023240	27,925
12/14/2011	30,105	27,81	29,63	6948425	27,87
12/13/2011	31	29,405	30,885	6047112	30,085
12/12/2011	33,29	30,75	32,28	6159950	30,865

12/09/2011	33,07	29,6	30,16	8578430	32,505
12/08/2011	34,295	30,825	33,695	9673933	31,11
12/07/2011	34,5	31,705	34	7055726	32,99
12/06/2011	33,66	31,93	32,66	7027271	33,045
12/05/2011	33,785	32,495	32,79	8063387	33,155
12/02/2011	32,54	29,5	29,59	13840575	31,6
12/01/2011	29,88	28,565	29,7	5550633	28,875
11/30/2011	30,24	27,08	27,14	11533174	29,47
11/29/2011	29,015	27,185	28,415	6547606	28,165
11/28/2011	29,055	26,475	26,87	8063658	28,52
11/25/2011	26,18	25,04	25,745	4329811	25,85
11/24/2011	26,42	25,185	25,66	5760081	25,62
11/23/2011	25,71	24,8	25,015	5790017	24,8
11/22/2011	27,6	25,35	27,25	5522077	25,53
11/21/2011	28	26,335	27,87	5700279	26,85
11/18/2011	28,94	27,82	28,48	4895457	28,065
11/17/2011	29,655	28,485	29,5	6189983	28,485
11/16/2011	30,635	29,51	29,72	5465947	29,865
11/15/2011	31,465	29,63	31,4	6819062	29,98
11/14/2011	33,68	31,22	33,19	5097733	31,815
11/11/2011	32,59	30,645	30,79	5176843	32,235
11/10/2011	32,17	29,1	29,27	5504732	30,51
11/09/2011	32,52	29,82	32,4	6320543	30,68
11/08/2011	32,5	30,735	30,8	5195567	31,32
11/07/2011	31,71	29,21	30,085	6005907	30,77
11/04/2011	33,97	30,35	33,65	8939009	30,88
11/03/2011	33	27,7	28,08	14088058	31,92
11/02/2011	30,65	28,805	29,63	8316348	29,685
11/01/2011	30,755	28,155	30,1	12784320	28,56
10/31/2011	35,155	32,85	34,565	8579993	32,85
10/28/2011	37,15	35,285	35,5	11436604	36,35
10/27/2011	35,99	32,015	34,85	17219107	35,13
10/26/2011	31,72	29,52	30,6	6274912	30,045
10/25/2011	32	30,335	31,515	5835365	30,8
10/24/2011	33,895	31,005	32,5	6134237	32
10/21/2011	32,04	30,435	30,585	6081770	31,78
10/20/2011	32	29,685	31,11	8248224	29,92
10/19/2011	32,2	30,39	30,7	7759842	31,775
10/18/2011	30	28,75	30	8894599	29,935
10/17/2011	33	30,5	32,295	5847161	31,05
10/14/2011	33,33	31,36	33,17	7541780	32,25
10/13/2011	36,25	32,115	35,24	12885515	33,345
10/12/2011	36,4	32,675	33,46	10713435	35,35
10/11/2011	33,445	32,5	32,78	6939086	33,445
10/10/2011	32,745	30,36	32	7938372	32,485
10/07/2011	33,16	31,05	31,99	10643185	31,55
10/06/2011	32,025	30,105	30,9	10730908	32,025
10/05/2011	29,54	28,56	29,11	7638408	29,49
10/04/2011	27,95	26,41	27,67	7093838	27,18
10/03/2011	28,95	27,055	28,75	5714231	28,655

09/30/2011	32	29,015	31,15	8063670	30,05
09/29/2011	31,995	29,2	29,515	8969647	31,6
09/28/2011	31,69	28,35	29,175	10629761	29,655
09/27/2011	30,58	28,01	28,59	12574993	30,05
09/26/2011	27,59	24	24,42	12443612	26,325
09/23/2011	25,79	22,72	23,83	13854843	25,315
09/22/2011	24,16	23,05	23,5	11579049	23,06
09/21/2011	25,65	23	24,1	15409246	24,455
09/20/2011	26,61	24,7	26	11477564	24,915
09/19/2011	27,85	26,4	27	7541250	26,65
09/16/2011	31,975	27,71	31,84	17020654	28,195
09/15/2011	32,85	26,345	27,15	13808456	30,5
09/14/2011	28,2	25,25	26,5	17411191	26,9
09/13/2011	28	23,05	27,345	20456623	28
09/12/2011	27,5	25,41	27,5	14531541	26,12
09/09/2011	32,1	29,725	32,01	6770184	29,8
09/08/2011	33,495	31,675	32,35	5308997	32,23
09/07/2011	31,8	29,85	30,405	5968228	31,64
09/06/2011	31,745	29,26	31,01	7960856	29,66
09/05/2011	32,42	30,75	32,42	6623041	31,3
09/02/2011	34,935	33,01	34,9	4265315	33,42
09/01/2011	36,25	34,75	36,1	3529587	35,645
08/31/2011	35,87	34,695	35,315	4619563	35,87
08/30/2011	35,64	34,06	35,5	3754922	34,735
08/29/2011	34,815	33,595	34,28	3070984	34,395
08/26/2011	35,115	32,915	34,48	4226925	33,56
08/25/2011	35,52	33,75	33,82	6700810	34,36
08/24/2011	33,755	32,535	33,425	4626014	33,445
08/23/2011	33,735	32,505	33,535	3579139	32,975
08/22/2011	33,59	32,095	32,5	4752311	32,72
08/19/2011	34,44	32,5	33,93	11472457	32,75
08/18/2011	36,2	33,45	36	8371392	34,21
08/17/2011	37,36	36,25	37	5507520	36,69
08/16/2011	37,5	36,17	37,1	5109208	37,5
08/15/2011	38,64	36,535	38	4357050	37,525
08/12/2011	38	34,11	36,48	9190803	37,225
08/11/2011	37	32,925	36,75	23509252	35,72
08/10/2011	40,44	33,8	40,38	24099097	35,61
08/09/2011	40,88	37,39	39,485	13606845	39,335
08/08/2011	43,44	39,31	42,5	13998942	39,31
08/05/2011	42,37	39	39,125	14335666	40,615
08/04/2011	43,225	40,05	42,945	11464620	40,615
08/03/2011	43,37	41,555	42	10345628	41,805
08/02/2011	44,355	42,5	43,195	9167879	42,6
08/01/2011	46,75	43,55	46,515	7752036	43,675
07/29/2011	45,935	44,615	45,47	6694512	45,465
07/28/2011	46,61	44,92	45,11	6558872	46,395
07/27/2011	46	45,005	45,75	6001620	45,835
07/26/2011	47,43	45,94	46,93	4619374	46,595
07/25/2011	48,15	46,43	48,1	7690868	46,7

07/22/2011	50,76	47,895	50,35	9396141	48,815
07/21/2011	49,69	45,315	46,94	14711988	48,92
07/20/2011	47,16	45,6	45,8	8661321	46,955
07/19/2011	45,59	43,89	44,29	7237738	44,9
07/18/2011	45,125	43,42	44,965	7042692	43,63
07/15/2011	46,065	44,705	45,4	8550771	45,28
07/14/2011	46,775	45,43	45,86	6655186	46,05
07/13/2011	47,715	45,53	46,805	9560191	46,51
07/12/2011	47,49	43,86	45,5	15853031	46,945
07/11/2011	49,3	45,81	49,19	15362308	46,455
07/08/2011	52,29	49,605	52,1	10613485	49,82
07/07/2011	53,44	51,73	52,97	6376991	51,82
07/06/2011	53,14	51,92	52,97	5158216	52,5
07/05/2011	53,86	53,14	53,74	2999895	53,25
07/04/2011	54,7	53,51	54,61	3355832	53,95
07/01/2011	54,98	53,13	53,34	5673842	54,54
06/30/2011	53,35	52,08	52,34	4514464	53,23
06/29/2011	52,95	51,52	51,69	6464399	52
06/28/2011	51,5	50,21	50,46	6143332	51,13
06/27/2011	50,58	49,36	49,75	5847724	50,16
06/24/2011	52,62	49,92	52,4	7844407	50,19
06/23/2011	53,09	50,95	53,06	6998412	51,28
06/22/2011	53,7	52,89	53,5	4073233	53,34
06/21/2011	53,25	51,97	52,01	4101546	53,08
06/20/2011	51,79	50,84	51,05	3908174	51,75
06/17/2011	52,55	50,43	50,75	11908194	52,2
06/16/2011	51,27	49,675	50,69	7775474	51,11
06/15/2011	51,97	51,11	51,86	4664572	51,3
06/14/2011	52,97	51,77	52,08	3444170	52,61
06/13/2011	52,03	51,33	51,58	2052808	51,41
06/10/2011	52,88	51,39	52,46	3775105	51,61
06/09/2011	52,66	51,52	52,16	3689835	52,35
06/08/2011	52,77	51,88	52,4	3200194	52,21
06/07/2011	53,04	52,24	52,4	2492119	52,64
06/06/2011	53,4	52,27	53,17	3364952	52,5
06/03/2011	53,7	51,93	52,75	4493218	53,55
06/02/2011	53,4	52,41	53,22	3651519	52,41
06/01/2011	54,69	53,71	54,69	4026846	53,8
05/31/2011	54,64	53,7	53,7	5232433	54,22
05/30/2011	53,7	53	53,41	1754856	53,21
05/27/2011	53,89	52,76	53,55	6219438	53,5
05/26/2011	53,36	52	52,65	4840667	52,3
05/25/2011	52,64	50,7	51	4572134	52,47
05/24/2011	51,86	51,2	51,5	4418642	51,32
05/23/2011	51,82	51,15	51,4	20998001	51,37
05/20/2011	53,28	51,95	52,7	24124680	52,32
05/19/2011	54,75	53,1	53,74	8068564	54,34
05/18/2011	53,81	53,09	53,75	3905470	53,4
05/17/2011	53,98	52,75	53,33	8233182	52,83
05/16/2011	53,37	52,17	52,82	4749167	53,08

05/13/2011	54,9	53,32	54,41	6066706	53,62
05/12/2011	54,59	53,71	53,77	5831253	54,14
05/11/2011	54,98	53,9	54,23	4894354	54,62
05/10/2011	54,38	52,54	52,75	5143813	54,13
05/09/2011	53,98	52,75	53,98	5814166	52,94
05/06/2011	54,98	53,63	53,9	5474683	54,43
05/05/2011	54,57	53,55	54,34	5130783	53,98
05/04/2011	55,2	54,01	54,75	8947369	54,05
05/03/2011	53,8	53,07	53,8	4741406	53,45
05/02/2011	54,08	53,39	53,88	2381135	53,39
04/29/2011	53,59	52,98	53,03	3119286	53,43
04/28/2011	53,2	52,58	52,58	4652418	53,03
04/27/2011	52,69	51,17	51,87	4474737	52,16
04/26/2011	52,1	51,2	51,34	3570343	51,72
04/21/2011	51,93	50,6	50,95	5032466	51,42
04/20/2011	51,1	50,32	50,84	5119296	50,54
04/19/2011	50,98	50,11	50,7	4210177	50,13
04/18/2011	52	50	51,87	7553838	50,63
04/15/2011	52,98	51,9	52,64	5517784	52,1
04/14/2011	53,31	52,13	53	4760142	52,64
04/13/2011	54,32	53,25	53,8	3133522	53,47
04/12/2011	54,08	53,08	53,68	3982480	53,39
04/11/2011	54,93	53,89	54,8	2613087	54,11
04/08/2011	55,44	54,56	54,78	3769980	54,7
04/07/2011	55,25	53,36	53,4	6777217	54,34
04/06/2011	53,67	51,67	52,51	5496550	53,39
04/05/2011	52,87	51,8	52,65	3764597	52,47
04/04/2011	53,85	52,58	53,5	4252002	52,74
04/01/2011	53,44	52,01	52,03	6122572	53,44
03/31/2011	53,44	51,57	53,12	5985953	51,61
03/30/2011	53,75	52,95	53,75	4021659	53,3
03/29/2011	53,86	52,58	53,55	3392884	53,1
03/28/2011	53,58	52,59	52,85	2557363	53,26
03/25/2011	53,77	52,87	53,5	3014256	53,09
03/24/2011	53,48	51,9	51,97	4246818	53,39
03/23/2011	52,73	51,76	52,2	4230825	52,56
03/22/2011	54,22	52,2	53,06	5418276	52,57
03/21/2011	53,48	52,5	52,66	4584401	53,18
03/18/2011	52,75	51,27	52	8440104	52
03/17/2011	52,12	50,3	51,6	6815202	51,75
03/16/2011	52,21	49,755	52,15	9269390	50,34
03/15/2011	52,68	50,51	51,5	9040389	51,96
03/14/2011	55,07	52,95	53,4	7392801	53,07
03/11/2011	53,62	51,8	51,99	6429277	53,14
03/10/2011	52,68	51,75	52	4606580	52,6
03/09/2011	53,58	52,4	53,55	4505429	52,7
03/08/2011	53,2	52,02	52,57	4651582	53,2
03/07/2011	53,3	52,15	52,91	4614287	52,23
03/04/2011	54,73	52,81	54,49	5715481	53,21
03/03/2011	55,52	53,97	54,93	5001690	54,17

03/02/2011	54,99	53,8	54,8	4565738	54,33
03/01/2011	57,17	54,81	56,99	5377159	55,12
02/28/2011	57,3	55,35	56,14	4281720	56,58
02/25/2011	56,38	54,68	54,94	4205807	55,91
02/24/2011	55,39	54,34	54,75	4552453	54,65
02/23/2011	56,38	55	55,26	4823901	55,03
02/22/2011	56,8	55,05	56,6	7256091	55,56
02/21/2011	58,55	56,71	58,01	4144826	57,15
02/18/2011	59,06	57,57	58,19	5323040	58,24
02/17/2011	59,93	57,82	59,1	7872937	58,77
02/16/2011	59,53	57,19	57,19	7644045	58,97
02/15/2011	57,58	55,78	56	4279241	57,29
02/14/2011	57,6	55,63	57,6	3737402	56,04
02/11/2011	57,31	55,83	56,34	3650627	56,72
02/10/2011	56,95	55,61	56,83	4048379	56,46
02/09/2011	57,75	56,54	56,81	3683989	57,1
02/08/2011	56,9	55,8	56,3	3556080	56,81
02/07/2011	57,1	55,67	55,67	3626260	56,32
02/04/2011	56,84	55,4	56,38	3148600	55,81
02/03/2011	56,8	55,44	56,66	3970330	56,03
02/02/2011	57,31	56,43	56,75	4264242	56,9
02/01/2011	56,64	54,39	55,2	5858029	56,59
01/31/2011	55,6	53,62	54,6	5434075	54,6
01/28/2011	56,78	54,83	55,49	6411677	55,08
01/27/2011	55,87	53,48	54	6306918	55,48
01/26/2011	55,27	54,25	54,64	3980740	54,42
01/25/2011	55,79	54,2	55,5	5607870	54,55
01/24/2011	55,96	54,51	55,5	3434313	55,17
01/21/2011	56,19	53,9	54	10700611	55,1
01/20/2011	53,97	52,41	52,55	5378005	53,89
01/19/2011	53,64	52,67	53,01	4798833	53,02
01/18/2011	53,6	52,34	52,36	4837746	53,24
01/17/2011	52,81	51,91	52,39	2742747	52,32
01/14/2011	52,65	51,06	51,1	4622989	52,57

Credit Agricole

Date	High	Low	Open	Volume	Close
07/02/2013	6,7	6,555	6,694	5249126	6,6
07/01/2013	6,728	6,455	6,653	8595764	6,675
06/28/2013	6,8	6,533	6,744	9519117	6,603
06/27/2013	6,873	6,607	6,652	10273655	6,739
06/26/2013	6,69	6,385	6,478	8654002	6,642
06/25/2013	6,509	6,361	6,425	9413303	6,42
06/24/2013	6,563	6,303	6,485	10851991	6,346
06/21/2013	6,732	6,486	6,615	8448265	6,486
06/20/2013	6,806	6,592	6,742	9448112	6,637
06/19/2013	7,046	6,843	6,985	6727348	6,871
06/18/2013	7,088	6,892	6,928	4719033	6,984

06/17/2013	7,017	6,818	6,95	4610258	6,953
06/14/2013	6,978	6,86	6,93	5633282	6,899
06/13/2013	6,86	6,55	6,72	9264418	6,83
06/12/2013	6,97	6,76	6,883	6194820	6,794
06/11/2013	7,03	6,803	7	7669085	6,942
06/10/2013	7,195	6,969	7,12	5013710	7,007
06/07/2013	7,148	6,874	6,958	8254070	7,113
06/06/2013	7,085	6,875	7,06	8056463	6,912
06/05/2013	7,251	7,065	7,192	5090263	7,082
06/04/2013	7,367	7,2	7,3	3975623	7,223
06/03/2013	7,338	7,174	7,24	5842254	7,229
05/31/2013	7,39	7,252	7,38	7391475	7,297
05/30/2013	7,447	7,22	7,238	5349743	7,384
05/29/2013	7,36	7,218	7,32	4852467	7,289
05/28/2013	7,392	7,25	7,253	6969307	7,345
05/27/2013	7,2	7,179	7,179	2386474	7,195
05/24/2013	7,346	7,12	7,333	7947510	7,12
05/23/2013	7,349	7,14	7,214	10381153	7,257
05/22/2013	7,536	7,311	7,365	8290064	7,498
05/21/2013	7,5	7,301	7,457	6114895	7,379
05/20/2013	7,496	7,322	7,36	5036961	7,487
05/17/2013	7,36	7,209	7,215	8541066	7,36
05/16/2013	7,345	7,13	7,134	7416230	7,281
05/15/2013	7,228	6,943	6,974	11260635	7,187
05/14/2013	6,941	6,763	6,84	5614787	6,917
05/13/2013	6,95	6,745	6,935	6163892	6,79
05/10/2013	7,099	6,846	7,04	7771929	6,912
05/09/2013	7,101	6,972	7,061	4018656	7,045
05/08/2013	7,116	6,978	7,046	6510943	7,05
05/07/2013	7,313	6,851	7,283	12551847	7,088
05/06/2013	7,226	7,106	7,114	3821504	7,202
05/03/2013	7,193	7,043	7,05	6092706	7,158
05/02/2013	7,14	6,818	6,86	7694008	7,01
04/30/2013	7,149	6,95	7,07	6125619	6,951
04/29/2013	7,094	6,92	6,92	6107619	7,047
04/26/2013	6,949	6,803	6,847	6042677	6,893
04/25/2013	6,901	6,714	6,763	5790897	6,867
04/24/2013	6,9	6,573	6,74	13715281	6,782
04/23/2013	6,75	6,282	6,284	17082539	6,73
04/22/2013	6,42	6,24	6,281	6185157	6,3
04/19/2013	6,294	6,153	6,253	7574284	6,236
04/18/2013	6,39	6,014	6,265	11780752	6,144
04/17/2013	6,5	6,179	6,497	11578030	6,21
04/16/2013	6,575	6,262	6,3	7903544	6,406
04/15/2013	6,573	6,271	6,5	7738926	6,385
04/12/2013	6,663	6,414	6,647	8993570	6,505
04/11/2013	6,743	6,525	6,588	9443977	6,693
04/10/2013	6,685	6,245	6,287	12987740	6,602
04/09/2013	6,31	6,156	6,175	6976017	6,219
04/08/2013	6,349	6,1	6,327	7967818	6,118

04/05/2013	6,425	6,165	6,381	9302735	6,266
04/04/2013	6,575	6,306	6,43	11285240	6,365
04/03/2013	6,523	6,342	6,505	8678439	6,36
04/02/2013	6,56	6,315	6,442	10141750	6,528
03/28/2013	6,5	6,27	6,275	23379064	6,426
03/27/2013	6,355	5,952	6,175	23379064	6,276
03/26/2013	6,313	6,063	6,2	14271425	6,148
03/25/2013	6,827	6,101	6,824	20838755	6,18
03/22/2013	6,667	6,476	6,646	7943498	6,563
03/21/2013	6,743	6,565	6,719	7454486	6,641
03/20/2013	6,78	6,592	6,642	10243921	6,696
03/19/2013	6,98	6,501	6,968	19577858	6,562
03/18/2013	7,007	6,816	7,001	14493218	6,956
03/15/2013	7,31	7,181	7,303	8298028	7,183
03/14/2013	7,315	7,185	7,245	6819414	7,24
03/13/2013	7,287	7,131	7,173	7670324	7,186
03/12/2013	7,287	7,17	7,171	5265894	7,173
03/11/2013	7,237	7,106	7,219	6490533	7,193
03/08/2013	7,308	7,192	7,264	9314737	7,257
03/07/2013	7,329	7,168	7,298	5440680	7,175
03/06/2013	7,345	7,215	7,271	6643905	7,224
03/05/2013	7,279	7,107	7,172	9180526	7,249
03/04/2013	7,144	6,901	6,981	7306296	7,037
03/01/2013	7,224	6,901	7,15	12607735	7,025
02/28/2013	7,219	7,041	7,215	11710247	7,2
02/27/2013	7,14	6,92	7,123	15092338	7,095
02/26/2013	7,173	6,98	7,04	24445248	7,037
02/25/2013	7,648	7,302	7,336	15470992	7,475
02/22/2013	7,425	7,18	7,386	13426766	7,277
02/21/2013	7,559	7,221	7,55	17629441	7,271
02/20/2013	7,995	7,2	7,24	26652895	7,608
02/19/2013	7,378	7,213	7,248	7273977	7,323
02/18/2013	7,34	7,191	7,334	5934131	7,251
02/15/2013	7,351	7,186	7,35	8783245	7,189
02/14/2013	7,55	7,276	7,49	10329299	7,391
02/13/2013	7,628	7,432	7,616	9041146	7,532
02/12/2013	7,65	7,35	7,414	11508149	7,636
02/11/2013	7,487	7,316	7,39	130165	7,418
02/08/2013	7,43	6,879	6,9	21992262	7,35
02/07/2013	7,075	6,84	6,974	10460602	6,874
02/06/2013	7,285	6,869	7,254	20664452	6,959
02/05/2013	7,293	7,01	7,083	10829835	7,227
02/04/2013	7,58	7,067	7,567	16207803	7,117
02/01/2013	7,58	7,06	7,1	20522437	7,525
01/31/2013	7,35	7,08	7,25	17752319	7,28
01/30/2013	7,598	7,314	7,572	10557056	7,394
01/29/2013	7,767	7,43	7,746	13503282	7,554
01/28/2013	7,796	7,604	7,633	9936125	7,762
01/25/2013	7,659	7,395	7,428	11684990	7,578
01/24/2013	7,467	7,2	7,274	8251431	7,41

01/23/2013	7,552	7,232	7,501	12284307	7,32
01/22/2013	7,6	7,429	7,576	8534062	7,507
01/21/2013	7,59	7,45	7,499	4008284	7,547
01/18/2013	7,57	7,414	7,501	7314961	7,459
01/17/2013	7,496	7,242	7,253	10889389	7,45
01/16/2013	7,389	7,161	7,277	15187026	7,272
01/15/2013	7,607	7,265	7,301	18566718	7,435
01/14/2013	7,419	7,184	7,2	14718779	7,341
01/11/2013	7,194	7,002	7,163	7791029	7,124
01/10/2013	7,266	6,838	6,95	16723557	7,093
01/09/2013	6,938	6,678	6,691	14324653	6,938
01/08/2013	6,856	6,532	6,573	15150542	6,631
01/07/2013	6,669	6,403	6,41	13750831	6,578
01/04/2013	6,37	6,281	6,352	3291602	6,353
01/03/2013	6,37	6,285	6,349	4621738	6,348
01/02/2013	6,35	6,2	6,211	9675569	6,35
12/31/2012	6,095	5,963	6,02	1080530	6,084
12/28/2012	6,187	6,043	6,182	3668477	6,054
12/27/2012	6,2	6,062	6,063	3769027	6,164
12/24/2012	6,137	6,06	6,081	11233392	6,1
12/21/2012	6,252	6,05	6,199	11233392	6,105
12/20/2012	6,296	6,109	6,122	9590369	6,262
12/19/2012	6,199	6,065	6,076	10301999	6,179
12/18/2012	6,04	5,931	5,949	7452458	6,04
12/17/2012	5,96	5,842	5,95	6408318	5,909
12/14/2012	6,043	5,916	5,994	5426284	5,954
12/13/2012	6,042	5,914	5,946	7867932	5,999
12/12/2012	5,936	5,84	5,88	5736976	5,914
12/11/2012	5,97	5,841	5,945	9324555	5,88
12/10/2012	6,033	5,874	6,002	12289996	5,951
12/07/2012	6,149	6,021	6,144	9313530	6,109
12/06/2012	6,154	6	6,085	7741036	6,135
12/05/2012	6,159	5,985	6,11	9210805	6,048
12/04/2012	6,102	5,905	5,91	10524944	6,03
12/03/2012	6,002	5,816	5,83	8081175	5,91
11/30/2012	5,9	5,806	5,843	7616756	5,829
11/29/2012	5,858	5,717	5,77	8595817	5,849
11/28/2012	5,72	5,601	5,689	6511055	5,716
11/27/2012	5,795	5,661	5,746	9200206	5,7
11/26/2012	5,796	5,61	5,753	7970089	5,645
11/23/2012	5,825	5,703	5,793	6980745	5,8
11/22/2012	5,834	5,76	5,805	5048330	5,78
11/21/2012	5,81	5,711	5,726	6267501	5,788
11/20/2012	5,835	5,626	5,658	10079378	5,778
11/19/2012	5,76	5,541	5,552	9040041	5,745
11/16/2012	5,67	5,461	5,609	8836980	5,461
11/15/2012	5,68	5,451	5,472	7577556	5,622
11/14/2012	5,737	5,505	5,653	8361730	5,538
11/13/2012	5,691	5,415	5,464	11731239	5,65
11/12/2012	5,603	5,442	5,558	11564815	5,479

11/09/2012	5,77	5,272	5,741	39437594	5,573
11/08/2012	6,09	5,835	5,991	11194487	5,919
11/07/2012	6,2	5,913	6,15	14718471	5,952
11/06/2012	6,08	5,83	5,86	11528847	6,08
11/05/2012	5,973	5,83	5,932	9180388	5,83
11/02/2012	6,037	5,914	5,985	6782383	5,982
11/01/2012	5,985	5,755	5,792	6983423	5,98
10/31/2012	5,975	5,792	5,919	9289175	5,808
10/30/2012	5,946	5,812	5,839	4714025	5,945
10/29/2012	5,894	5,743	5,85	7137796	5,832
10/26/2012	5,939	5,742	5,939	16658102	5,885
10/25/2012	6,199	6,001	6,11	7750106	6,001
10/24/2012	6,163	5,971	6,121	10024440	6,126
10/23/2012	6,299	6,025	6,233	11704268	6,101
10/22/2012	6,3	6,12	6,15	10225160	6,24
10/19/2012	6,34	6,122	6,3	13842821	6,176
10/18/2012	6,325	6,16	6,228	15183629	6,315
10/17/2012	6,555	6,1	6,49	32061744	6,214
10/16/2012	6,415	6,153	6,157	20742462	6,397
10/15/2012	6,166	5,97	5,97	10910970	6,076
10/12/2012	6,16	5,935	5,95	19054023	5,97
10/11/2012	6,047	5,672	5,7	20766195	5,977
10/10/2012	5,81	5,7	5,708	10711875	5,728
10/09/2012	5,809	5,7	5,746	12316191	5,74
10/08/2012	5,799	5,704	5,76	9294611	5,727
10/05/2012	5,911	5,733	5,751	14403420	5,839
10/04/2012	5,776	5,62	5,704	13848616	5,733
10/03/2012	5,778	5,613	5,654	12109315	5,65
10/02/2012	5,8	5,6	5,643	20716007	5,708
10/01/2012	5,79	5,38	5,392	23127146	5,765
09/28/2012	5,609	5,308	5,576	13709095	5,37
09/27/2012	5,5	5,3	5,35	16413994	5,494
09/26/2012	5,604	5,285	5,574	23793542	5,292
09/25/2012	5,75	5,553	5,61	14554564	5,718
09/24/2012	5,839	5,644	5,763	14597906	5,714
09/21/2012	5,928	5,671	5,761	22576157	5,853
09/20/2012	5,808	5,563	5,7	15309909	5,728
09/19/2012	5,9	5,505	5,825	21143887	5,791
09/18/2012	5,957	5,783	5,9	18536620	5,798
09/17/2012	6,038	5,755	5,835	20368957	5,984
09/14/2012	6,08	5,861	6,05	28925878	5,937
09/13/2012	5,92	5,636	5,89	21211252	5,74
09/12/2012	5,977	5,539	5,6	56480918	5,89
09/11/2012	5,569	5,261	5,465	23950436	5,568
09/10/2012	5,588	5,31	5,32	24910819	5,505
09/07/2012	5,528	5,177	5,2	40979971	5,341
09/06/2012	5,059	4,603	4,64	37366852	5,013
09/05/2012	4,658	4,505	4,58	15160704	4,623
09/04/2012	4,724	4,581	4,602	14837440	4,581
09/03/2012	4,667	4,526	4,59	13715412	4,617

08/31/2012	4,65	4,29	4,295	28480451	4,638
08/30/2012	4,34	4,252	4,288	12034249	4,312
08/29/2012	4,328	4,246	4,298	10686875	4,296
08/28/2012	4,399	4,202	4,24	13276278	4,266
08/27/2012	4,379	4,193	4,23	9252696	4,282
08/24/2012	4,275	4,15	4,251	13637770	4,243
08/23/2012	4,467	4,187	4,4	16938027	4,282
08/22/2012	4,377	4,253	4,288	13785350	4,339
08/21/2012	4,338	4,13	4,13	15004246	4,328
08/20/2012	4,377	4,052	4,31	20737185	4,123
08/17/2012	4,347	4,188	4,2	18533110	4,315
08/16/2012	4,169	3,958	3,99	13715884	4,169
08/15/2012	4,006	3,91	3,945	6415960	3,984
08/14/2012	4,06	3,924	4,032	8912773	3,941
08/13/2012	4,044	3,967	3,98	6770692	4,011
08/10/2012	4,022	3,911	3,939	9629173	3,979
08/09/2012	4,11	3,934	4,05	15090542	3,998
08/08/2012	4,01	3,85	3,98	17715378	3,97
08/07/2012	3,98	3,685	3,703	28202864	3,98
08/06/2012	3,742	3,517	3,553	19567204	3,732
08/03/2012	3,55	3,29	3,29	15697584	3,547
08/02/2012	3,65	3,282	3,57	31237271	3,283
08/01/2012	3,593	3,467	3,467	9411084	3,57
07/31/2012	3,65	3,4	3,559	17225544	3,491
07/30/2012	3,609	3,36	3,361	18963822	3,578
07/27/2012	3,35	3,115	3,25	17829086	3,343
07/26/2012	3,265	2,951	3,013	23313421	3,234
07/25/2012	3,063	2,92	2,929	13865844	2,98
07/24/2012	3,06	2,94	3,05	15477996	2,94
07/23/2012	3,145	2,99	3,14	26177948	3,038
07/20/2012	3,44	3,213	3,435	19549780	3,214
07/19/2012	3,435	3,302	3,374	13081221	3,432
07/18/2012	3,433	3,357	3,433	8719347	3,391
07/17/2012	3,474	3,37	3,434	8456389	3,394
07/16/2012	3,478	3,405	3,458	6954501	3,429
07/13/2012	3,483	3,372	3,48	9815630	3,456
07/12/2012	3,572	3,418	3,465	12596428	3,455
07/11/2012	3,544	3,403	3,419	9430334	3,51
07/10/2012	3,573	3,419	3,471	12708085	3,455
07/09/2012	3,508	3,389	3,469	11610101	3,459
07/06/2012	3,646	3,473	3,611	14855939	3,473
07/05/2012	3,827	3,61	3,76	20933515	3,641
07/04/2012	3,757	3,691	3,75	9182319	3,757
07/03/2012	3,799	3,684	3,75	19607528	3,75
07/02/2012	3,796	3,501	3,709	18382503	3,711
06/29/2012	3,471	3,303	3,375	25532032	3,471
06/28/2012	3,259	3,124	3,251	13707891	3,193
06/27/2012	3,236	3,134	3,169	11979876	3,231
06/26/2012	3,269	3,113	3,205	13909231	3,138
06/25/2012	3,347	3,172	3,332	15468359	3,195

06/22/2012	3,452	3,26	3,275	18715756	3,351
06/21/2012	3,478	3,3	3,355	18523700	3,339
06/20/2012	3,408	3,25	3,3	22342336	3,4
06/19/2012	3,286	3,092	3,189	18573742	3,28
06/18/2012	3,469	3,129	3,426	34637090	3,173
06/15/2012	3,288	3,1	3,119	34398606	3,284
06/14/2012	3,121	2,991	3,035	21977757	3,09
06/13/2012	3,088	2,963	2,979	28244015	3,053
06/12/2012	3,048	2,912	3,018	24919727	2,95
06/11/2012	3,343	3,03	3,304	31815506	3,035
06/08/2012	3,167	3,045	3,1	18532614	3,152
06/07/2012	3,21	3,113	3,14	18532614	3,155
06/06/2012	3,137	3,001	3,055	26044597	3,13
06/05/2012	3,047	2,936	2,958	17129907	3,021
06/04/2012	2,99	2,847	2,854	15821773	2,933
06/01/2012	2,946	2,841	2,915	17677994	2,882
05/31/2012	2,933	2,851	2,9	14855581	2,892
05/30/2012	3,014	2,861	2,895	19032293	2,897
05/29/2012	2,998	2,856	2,985	19057350	2,923
05/28/2012	3,05	2,947	3,013	9304539	2,953
05/25/2012	3,095	2,955	3,02	19342176	2,984
05/24/2012	3,054	2,944	3,019	18963391	3,014
05/23/2012	3,128	2,961	3,092	30766805	2,97
05/22/2012	3,174	3,034	3,082	20843806	3,17
05/21/2012	3,082	2,95	3,018	17875492	3,027
05/18/2012	3,104	2,934	2,95	25637530	3,011
05/17/2012	3,142	2,956	3,14	21068976	3
05/16/2012	3,201	2,982	3,029	33716951	3,109
05/15/2012	3,319	3,03	3,264	31227217	3,043
05/14/2012	3,418	3,255	3,4	18050501	3,271
05/11/2012	3,537	3,355	3,401	21964051	3,461
05/10/2012	3,512	3,315	3,4	21964051	3,496
05/09/2012	3,506	3,253	3,498	27394692	3,344
05/08/2012	3,587	3,431	3,545	18599221	3,466
05/07/2012	3,573	3,4	3,5	26422078	3,559
05/04/2012	3,76	3,583	3,661	18839210	3,645
05/03/2012	3,886	3,639	3,781	18839210	3,658
05/02/2012	3,975	3,714	3,953	18571449	3,769
04/30/2012	4,002	3,861	3,94	20346696	3,883
04/27/2012	3,942	3,588	3,65	15759150	3,914
04/26/2012	3,897	3,673	3,883	15759150	3,747
04/25/2012	3,887	3,67	3,674	21435726	3,872
04/24/2012	3,672	3,478	3,631	17699520	3,655
04/23/2012	3,686	3,551	3,686	16034288	3,572
04/20/2012	3,82	3,651	3,762	21841939	3,739
04/19/2012	3,916	3,652	3,859	18610072	3,656
04/18/2012	4,038	3,756	4,014	18848959	3,821
04/17/2012	3,995	3,723	3,732	19766695	3,995
04/16/2012	3,912	3,715	3,909	24252963	3,719
04/13/2012	4,161	3,901	4,12	19647364	3,907

04/12/2012	4,158	3,965	4,136	25233174	4,116
04/11/2012	4,218	4,023	4,04	23223383	4,088
04/10/2012	4,167	4,028	4,099	23962402	4,028
04/05/2012	4,329	4,087	4,306	21167695	4,159
04/04/2012	4,449	4,231	4,416	21167695	4,243
04/03/2012	4,712	4,476	4,64	12316477	4,476
04/02/2012	4,718	4,446	4,709	18819746	4,623
03/30/2012	4,752	4,587	4,7	11707657	4,66
03/29/2012	4,86	4,602	4,75	12061370	4,618
03/28/2012	4,921	4,75	4,881	10372065	4,75
03/27/2012	5,045	4,864	4,97	10588667	4,888
03/26/2012	5,05	4,871	5,03	11205809	4,928
03/23/2012	5	4,815	4,86	11846824	4,99
03/22/2012	4,988	4,799	4,988	12575291	4,844
03/21/2012	5,138	4,922	5,094	12912170	4,992
03/20/2012	5,147	5,021	5,147	11429737	5,057
03/19/2012	5,169	5,08	5,165	8693062	5,145
03/16/2012	5,192	5,017	5,089	21225451	5,169
03/15/2012	5,134	5,02	5,084	13501894	5,119
03/14/2012	5,119	4,978	4,989	20989416	5,069
03/13/2012	4,918	4,732	4,758	15440733	4,914
03/12/2012	4,795	4,654	4,725	10268410	4,682
03/09/2012	4,89	4,725	4,881	13348226	4,734
03/08/2012	4,829	4,692	4,729	15545674	4,78
03/07/2012	4,66	4,515	4,558	13148907	4,644
03/06/2012	4,836	4,503	4,816	18824141	4,507
03/05/2012	4,942	4,818	4,915	8414625	4,859
03/02/2012	5,041	4,921	4,94	13055394	4,945
03/01/2012	4,934	4,732	4,8	14165520	4,903
02/29/2012	4,959	4,73	4,747	24690424	4,807
02/28/2012	4,828	4,611	4,773	14609550	4,702
02/27/2012	4,887	4,67	4,887	15033091	4,727
02/24/2012	4,949	4,805	4,822	15086906	4,898
02/23/2012	4,971	4,718	4,9	24666526	4,81
02/22/2012	5,229	4,981	5,196	15558208	5,011
02/21/2012	5,339	5,13	5,292	15336950	5,207
02/20/2012	5,3	5,101	5,24	14049162	5,237
02/17/2012	5,169	4,96	5,01	19069855	5,11
02/16/2012	4,898	4,6	4,75	19596170	4,882
02/15/2012	5,05	4,746	5	17573950	4,84
02/14/2012	5,192	4,812	5,08	20436604	4,878
02/13/2012	5,59	5,091	5,5	15262294	5,133
02/10/2012	5,634	5,28	5,46	12170851	5,327
02/09/2012	5,71	5,451	5,545	19993306	5,598
02/08/2012	5,558	5,282	5,301	17466472	5,421
02/07/2012	5,281	5,1	5,194	7628365	5,263
02/06/2012	5,25	5,076	5,2	9420501	5,18
02/03/2012	5,36	4,94	5,1	19146516	5,322
02/02/2012	5,14	4,912	5,1	9937602	5,081
02/01/2012	5,059	4,711	4,751	12663051	5,059

01/31/2012	4,79	4,621	4,78	10281868	4,711
01/30/2012	4,878	4,551	4,853	15646440	4,61
01/27/2012	4,99	4,783	4,98	11852415	4,935
01/26/2012	5,147	4,954	5,03	9943854	5,016
01/25/2012	5,1	4,8	5,06	10085144	4,93
01/24/2012	5,15	4,886	5,121	13860010	5
01/23/2012	5,303	4,88	4,98	21016537	5,212
01/20/2012	4,97	4,66	4,825	18633829	4,96
01/19/2012	4,838	4,436	4,46	20349325	4,838
01/18/2012	4,5	4,212	4,309	11943748	4,43
01/17/2012	4,388	4,203	4,302	9523246	4,291
01/16/2012	4,252	4,081	4,11	5567269	4,252
01/13/2012	4,38	4,112	4,297	11166618	4,208
01/12/2012	4,36	4,143	4,157	11374014	4,224
01/11/2012	4,16	4,05	4,1	7664494	4,15
01/10/2012	4,165	4,011	4,105	9975701	4,117
01/09/2012	4,173	4,019	4,173	6118298	4,043
01/06/2012	4,295	4,102	4,295	7725274	4,129
01/05/2012	4,287	4,07	4,282	9449079	4,076
01/04/2012	4,411	4,242	4,4	5454699	4,3
01/03/2012	4,464	4,29	4,46	5633836	4,433
01/02/2012	4,433	4,319	4,342	3471752	4,433
12/30/2011	4,36	4,21	4,3	3563500	4,36
12/29/2011	4,29	4,151	4,208	4182882	4,29
12/28/2011	4,34	4,2	4,31	3616822	4,2
12/27/2011	4,429	4,264	4,42	3397238	4,332
12/23/2011	4,49	4,369	4,45	5850198	4,416
12/22/2011	4,385	4,235	4,251	5851448	4,38
12/21/2011	4,53	4,181	4,45	9132862	4,232
12/20/2011	4,331	4,059	4,134	7660781	4,324
12/19/2011	4,147	4,041	4,06	4981490	4,043
12/16/2011	4,217	4,04	4,09	12672371	4,043
12/15/2011	4,3	4,025	4,15	16244800	4,04
12/14/2011	4,59	4,213	4,5	8172451	4,225
12/13/2011	4,674	4,415	4,551	9230186	4,529
12/12/2011	4,89	4,56	4,8	8083915	4,57
12/09/2011	4,86	4,4	4,55	9410277	4,795
12/08/2011	4,92	4,552	4,899	8792890	4,605
12/07/2011	5,105	4,736	5,04	10825565	4,814
12/06/2011	5	4,746	4,859	11343566	4,9
12/05/2011	5,091	4,925	4,95	11412272	5,06
12/02/2011	4,903	4,639	4,639	12687543	4,8
12/01/2011	4,782	4,539	4,773	8537403	4,572
11/30/2011	4,754	4,26	4,281	12959977	4,754
11/29/2011	4,458	4,168	4,425	8027494	4,387
11/28/2011	4,453	4,165	4,195	10236557	4,437
11/25/2011	4,14	4,004	4,08	6414030	4,075
11/24/2011	4,143	3,99	4,011	9698792	4,026
11/23/2011	4,17	3,98	4,01	11503013	3,98
11/22/2011	4,247	4,011	4,2	9386823	4,024

11/21/2011	4,41	4,125	4,4	6882534	4,134
11/18/2011	4,463	4,302	4,4	5890094	4,375
11/17/2011	4,639	4,417	4,573	9682132	4,429
11/16/2011	4,794	4,575	4,61	5904911	4,648
11/15/2011	4,817	4,615	4,77	7785154	4,63
11/14/2011	5,048	4,79	5,04	8245475	4,84
11/11/2011	4,99	4,812	4,922	7613044	4,898
11/10/2011	5,04	4,7	4,766	15239793	4,9
11/09/2011	5,35	4,928	5,33	10945426	5,016
11/08/2011	5,237	5,077	5,12	9489940	5,146
11/07/2011	5,243	5,025	5,155	9560777	5,104
11/04/2011	5,51	5,021	5,49	12066591	5,234
11/03/2011	5,408	4,75	4,85	20016141	5,278
11/02/2011	5,228	4,866	5,09	16521853	4,984
11/01/2011	5,302	4,894	5,25	23760114	4,965
10/31/2011	6,082	5,612	6,082	15637112	5,676
10/28/2011	6,29	5,863	6,039	24668830	6,16
10/27/2011	5,996	5,25	5,5	39777424	5,942
10/26/2011	5,043	4,8	4,884	9038850	4,872
10/25/2011	5,089	4,822	4,99	9396460	4,919
10/24/2011	5,048	4,834	5	8914359	4,977
10/21/2011	4,85	4,671	4,719	9910538	4,843
10/20/2011	5,055	4,65	4,859	11724719	4,66
10/19/2011	5,124	4,967	5,05	7363572	4,993
10/18/2011	5,011	4,8	5	8904610	4,919
10/17/2011	5,4	5,01	5,295	8723059	5,085
10/14/2011	5,32	5,06	5,27	9225701	5,197
10/13/2011	5,747	5,183	5,633	14384226	5,282
10/12/2011	5,698	5,3	5,313	12565379	5,6
10/11/2011	5,466	5,225	5,45	9378860	5,44
10/10/2011	5,479	5,105	5,41	11421552	5,38
10/07/2011	5,549	5,25	5,43	12748107	5,36
10/06/2011	5,498	5,15	5,3	15628017	5,439
10/05/2011	5,204	4,89	4,94	10588903	5,167
10/04/2011	4,96	4,62	4,88	10721990	4,702
10/03/2011	5,097	4,851	5,058	7418520	5,029
09/30/2011	5,568	5,035	5,489	12835141	5,23
09/29/2011	5,594	5,11	5,16	17549727	5,401
09/28/2011	5,38	4,975	5,161	16632642	5,175
09/27/2011	5,19	4,705	4,8	17084075	5,188
09/26/2011	4,78	4,202	4,347	14246382	4,587
09/23/2011	4,484	4,011	4,43	19783383	4,425
09/22/2011	4,637	4,21	4,535	16487907	4,223
09/21/2011	4,9	4,57	4,9	12152276	4,666
09/20/2011	4,98	4,7	4,79	11992958	4,78
09/19/2011	4,996	4,8	4,99	21622733	4,883
09/16/2011	5,789	4,917	5,78	51405277	4,917
09/15/2011	5,9	5,173	5,299	15005873	5,523
09/14/2011	5,442	4,85	4,99	18985105	5,216
09/13/2011	5,189	4,59	5,1	17592170	5,153

09/12/2011	5,148	4,65	5,11	15958395	4,828
09/09/2011	5,8	5,353	5,8	12014220	5,403
09/08/2011	5,98	5,685	5,8	8628010	5,858
09/07/2011	5,78	5,628	5,73	8130431	5,747
09/06/2011	5,863	5,439	5,75	18565606	5,569
09/05/2011	6,083	5,76	6,052	10893524	5,845
09/02/2011	6,539	6,14	6,533	10909230	6,186
09/01/2011	6,818	6,487	6,79	13131405	6,679
08/31/2011	6,821	6,505	6,568	7427774	6,821
08/30/2011	6,9	6,512	6,9	6828564	6,568
08/29/2011	6,707	6,422	6,6	5697353	6,635
08/26/2011	6,647	6,28	6,52	9176646	6,419
08/25/2011	6,902	6,372	6,51	14999414	6,511
08/24/2011	6,265	6,051	6,128	6955823	6,212
08/23/2011	6,223	6,01	6,145	8456114	6,058
08/22/2011	6,339	6	6,18	9932136	6,022
08/19/2011	6,422	6,02	6,215	14349467	6,122
08/18/2011	6,666	6,09	6,657	11819795	6,228
08/17/2011	6,93	6,62	6,751	6927173	6,718
08/16/2011	6,799	6,54	6,73	8207357	6,781
08/15/2011	6,79	6,52	6,697	6940940	6,735
08/12/2011	6,616	6,12	6,58	20714000	6,519
08/11/2011	6,597	5,677	6,535	45904355	6,385
08/10/2011	7,2	5,63	7,125	42331166	6,073
08/09/2011	7,07	6,451	6,849	28838689	6,886
08/08/2011	7,639	6,755	7,093	28134343	6,755
08/05/2011	7,686	6,8	6,847	35197310	7,159
08/04/2011	7,755	7,052	7,7	25657413	7,142
08/03/2011	7,885	7,375	7,771	30955974	7,47
08/02/2011	8,403	7,995	8,231	20132547	7,995
08/01/2011	8,99	8,24	8,989	14615772	8,281
07/29/2011	8,678	8,451	8,505	13826232	8,618
07/28/2011	8,872	8,5	8,548	14005468	8,826
07/27/2011	8,812	8,588	8,792	10349477	8,7
07/26/2011	9,076	8,724	8,942	11079400	8,881
07/25/2011	9,3	8,879	9,245	16954377	8,914
07/22/2011	9,73	9,305	9,6	21033082	9,435
07/21/2011	9,399	8,7	8,858	27103027	9,305
07/20/2011	8,874	8,501	8,619	17316238	8,818
07/19/2011	8,548	8,23	8,264	13720811	8,429
07/18/2011	8,5	8,175	8,49	13370431	8,175
07/15/2011	8,732	8,457	8,72	17092955	8,478
07/14/2011	8,965	8,715	8,8	14051309	8,746
07/13/2011	9,08	8,7	8,817	21839934	8,961
07/12/2011	8,949	8,2	8,599	34217566	8,903
07/11/2011	9,41	8,7	9,41	30933534	8,746
07/08/2011	9,989	9,441	9,971	22816874	9,472
07/07/2011	10,185	9,71	9,9	15924466	9,871
07/06/2011	10,29	9,674	10,275	27973091	9,84
07/05/2011	10,65	10,285	10,625	12496287	10,345

07/04/2011	10,8	10,525	10,8	6987527	10,65
07/01/2011	10,815	10,32	10,37	13604916	10,795
06/30/2011	10,39	10,1	10,235	9266430	10,37
06/29/2011	10,35	10,035	10,05	13098242	10,165
06/28/2011	10,04	9,792	9,84	14607669	9,981
06/27/2011	9,78	9,522	9,621	8790608	9,638
06/24/2011	10,085	9,609	10,07	16230493	9,669
06/23/2011	10,19	9,785	10,19	13391342	9,87
06/22/2011	10,405	10,185	10,355	6263014	10,255
06/21/2011	10,325	10	10,06	9510661	10,325
06/20/2011	10,04	9,873	10	10573865	10
06/17/2011	10,14	9,69	9,781	25074486	10,1
06/16/2011	9,89	9,501	9,779	20052412	9,867
06/15/2011	10,065	9,882	10,015	12289308	9,903
06/14/2011	10,215	10,07	10,105	6904219	10,155
06/13/2011	10,14	10	10,07	3833935	10,01
06/10/2011	10,285	10,01	10,21	9508581	10,065
06/09/2011	10,3	10,03	10,22	9421537	10,195
06/08/2011	10,36	10,225	10,29	9514308	10,23
06/07/2011	10,475	10,315	10,4	9717959	10,33
06/06/2011	10,51	10,245	10,47	8324836	10,285
06/03/2011	10,615	10,265	10,4	9134931	10,58
06/02/2011	10,575	10,29	10,395	7037516	10,355
06/01/2011	10,72	10,465	10,62	7321373	10,53
05/31/2011	10,69	10,55	10,555	8652699	10,62
05/30/2011	10,655	10,39	10,59	6087192	10,435
05/27/2011	10,78	10,485	10,6	29965643	10,6
05/26/2011	10,62	10,18	10,335	43263741	10,25
05/25/2011	10,8	10,45	10,45	13088676	10,74
05/24/2011	10,63	10,49	10,55	6821153	10,5
05/23/2011	10,66	10,515	10,6	11654645	10,53
05/20/2011	11,12	10,805	10,985	11488200	10,85
05/19/2011	11,04	10,69	10,86	9410199	10,88
05/18/2011	10,945	10,715	10,91	6249077	10,81
05/17/2011	11,02	10,74	10,83	7882282	10,76
05/16/2011	10,965	10,705	10,85	9610925	10,93
05/13/2011	11,37	11,015	11,32	10106234	11,07
05/12/2011	11,18	10,81	10,82	11373893	11,08
05/11/2011	11,21	11	11,09	7327973	11,015
05/10/2011	11,14	10,655	10,75	11237710	11,07
05/09/2011	10,93	10,685	10,925	10417695	10,75
05/06/2011	11,08	10,755	10,805	9521330	11,035
05/05/2011	11,1	10,755	11,1	9801492	10,8
05/04/2011	11,365	10,975	11,17	11573173	11,02
05/03/2011	11,25	11,08	11,15	8522414	11,12
05/02/2011	11,37	11,205	11,355	2967423	11,265
04/29/2011	11,39	11,19	11,33	5421712	11,24
04/28/2011	11,35	11,12	11,15	8667513	11,315
04/27/2011	11,165	10,715	10,785	9116864	11,045
04/26/2011	10,985	10,67	10,8	6921967	10,815

04/21/2011	11,08	10,755	10,865	7774577	10,835
04/20/2011	10,99	10,76	10,9	9020129	10,81
04/19/2011	10,81	10,52	10,735	8380996	10,65
04/18/2011	11,24	10,615	11,2	18754452	10,705
04/15/2011	11,525	11,215	11,49	8304027	11,255
04/14/2011	11,75	11,365	11,695	9171338	11,47
04/13/2011	11,9	11,61	11,765	6029490	11,745
04/12/2011	11,82	11,6	11,695	6761546	11,7
04/11/2011	11,945	11,61	11,845	4903321	11,78
04/08/2011	12,04	11,81	11,95	6861541	11,86
04/07/2011	12,07	11,595	11,595	12767648	11,82
04/06/2011	11,73	11,27	11,55	14622790	11,61
04/05/2011	11,735	11,365	11,73	9566042	11,59
04/04/2011	12,07	11,675	11,94	7274924	11,715
04/01/2011	11,975	11,585	11,715	11066153	11,975
03/31/2011	12,085	11,56	12,04	11753714	11,58
03/30/2011	12,245	11,83	12,2	8228374	12,01
03/29/2011	12,375	11,98	12,33	9586075	12,08
03/28/2011	12,23	12,03	12,115	6239318	12,175
03/25/2011	12,285	12,05	12,19	10903207	12,175
03/24/2011	11,97	11,65	11,705	7118322	11,935
03/23/2011	11,845	11,575	11,76	8329664	11,815
03/22/2011	11,9	11,545	11,58	13688194	11,8
03/21/2011	11,59	11,35	11,455	8289297	11,58
03/18/2011	11,42	11,12	11,4	13669785	11,22
03/17/2011	11,405	10,975	11,33	18308296	11,28
03/16/2011	11,815	11,21	11,665	14554589	11,285
03/15/2011	11,885	11,34	11,64	18023305	11,615
03/14/2011	12,34	11,63	11,645	16965396	12,05
03/11/2011	11,94	11,505	11,54	12073563	11,66
03/10/2011	11,71	11,515	11,6	7649488	11,665
03/09/2011	12,02	11,66	11,995	11108968	11,69
03/08/2011	11,99	11,705	11,825	9314357	11,99
03/07/2011	12	11,755	11,92	9368240	11,78
03/04/2011	12,315	11,93	12,2	8037848	11,99
03/03/2011	12,45	12,02	12,24	9336371	12,115
03/02/2011	12,335	12,115	12,14	8799112	12,15
03/01/2011	12,9	12,29	12,735	11951641	12,385
02/28/2011	12,92	12,535	12,57	8927303	12,72
02/25/2011	12,78	12,37	12,4	11684508	12,655
02/24/2011	12,49	11,925	12,15	23287361	12,39
02/23/2011	11,925	11,6	11,605	11710972	11,775
02/22/2011	11,825	11,55	11,785	9675331	11,63
02/21/2011	12,185	11,9	12,18	7417546	11,97
02/18/2011	12,335	11,92	12,175	7804158	12,21
02/17/2011	12,48	12,08	12,155	13229896	12,17
02/16/2011	12,25	11,695	11,765	17034216	12,215
02/15/2011	11,775	11,41	11,46	8204676	11,66
02/14/2011	11,745	11,42	11,615	6444090	11,475
02/11/2011	11,72	11,335	11,555	6286086	11,565

02/10/2011	11,7	11,36	11,605	7766698	11,605
02/09/2011	11,915	11,585	11,8	10219687	11,68
02/08/2011	11,835	11,295	11,365	12731185	11,82
02/07/2011	11,52	11,01	11,01	14046436	11,445
02/04/2011	11,195	10,89	10,995	7165075	10,96
02/03/2011	11,04	10,78	11	5578905	10,93
02/02/2011	11,155	10,95	11,015	7848887	11,045
02/01/2011	10,97	10,65	10,925	9177267	10,93
01/31/2011	11,065	10,69	10,855	7031798	10,79
01/28/2011	11,315	10,87	10,975	11744353	10,95
01/27/2011	11,05	10,555	10,71	8043773	10,965
01/26/2011	11,06	10,68	11	8750225	10,72
01/25/2011	11,24	10,8	11,21	7153188	10,935
01/24/2011	11,475	11,005	11,47	7924828	11,15
01/21/2011	11,46	10,925	10,93	13191899	11,255
01/20/2011	11,02	10,475	10,565	12355193	10,895
01/19/2011	10,71	10,495	10,655	6369274	10,615
01/18/2011	10,67	10,445	10,45	7971768	10,575
01/17/2011	10,43	10,225	10,4	4534585	10,41
01/14/2011	10,44	10,27	10,32	6391231	10,375

Societe Generale

Date	High	Low	Open	Volume	Close
07/02/2013	26,92	26,17	26,86	3963128	26,4
07/01/2013	27,06	25,785	26,67	6557672	26,715
06/28/2013	27,825	26,355	27,55	8090649	26,4
06/27/2013	28,055	27,14	27,72	4786006	27,55
06/26/2013	27,98	26,46	26,725	5720971	27,65
06/25/2013	27,18	26,655	27,05	5778551	26,71
06/24/2013	27,18	26,03	26,81	8361270	26,58
06/21/2013	27,895	26,85	27,37	8244597	26,95
06/20/2013	28,335	27,32	28,1	7957238	27,54
06/19/2013	29,115	28,605	28,96	4212093	28,805
06/18/2013	29,485	28,74	28,92	3041202	29,07
06/17/2013	29,15	28,25	28,705	3509191	28,94
06/14/2013	28,95	28,415	28,74	4164324	28,56
06/13/2013	28,445	27,6	27,985	6082368	28,255
06/12/2013	29,2	28,21	28,9	6231194	28,455
06/11/2013	29,62	28,54	29,585	5929318	29,195
06/10/2013	30,44	29,5	30,13	3860407	29,715
06/07/2013	30,36	29,44	29,67	5791243	30,145
06/06/2013	30,45	29,54	30,395	5281427	29,615
06/05/2013	31,19	30,36	30,755	4274224	30,425
06/04/2013	31,59	31,03	31,46	4001473	31,03
06/03/2013	31,24	30,35	30,55	4651869	30,595
05/31/2013	31,24	30,675	31,22	4445542	30,86
05/30/2013	31,64	30,775	30,925	3729179	31,09
05/29/2013	31,56	30,895	31,4	4508796	31,01

05/28/2013	32,385	31,245	31,255	5988491	31,88
05/27/2013	30,99	30,875	30,9	1326646	30,925
05/24/2013	31,39	30,37	31,23	3896269	30,635
05/23/2013	31,39	30,495	31,2	9258305	30,885
05/22/2013	32,405	31,45	32,15	4171781	32,13
05/21/2013	32,39	31,6	32,185	4743624	32
05/20/2013	32,38	31,42	31,45	4598914	32,155
05/17/2013	31,85	30,4	30,405	8502764	31,5
05/16/2013	30,99	30,155	30,2	3851493	30,765
05/15/2013	30,88	29,61	29,7	5105320	30,6
05/14/2013	30,11	29,43	29,99	4144816	29,995
05/13/2013	30,095	29,3	29,82	3947315	29,845
05/10/2013	30,815	29,84	30,48	5111160	30,065
05/09/2013	31,18	30,455	30,84	3166693	30,68
05/08/2013	31,08	30,025	30,16	5832374	30,72
05/07/2013	30,835	29,26	29,5	10691753	30,14
05/06/2013	28,54	28,205	28,53	2197990	28,52
05/03/2013	28,765	27,645	27,93	5333642	28,545
05/02/2013	28,39	27,06	27,15	5811411	27,78
04/30/2013	28,195	27,445	27,45	4623412	27,58
04/29/2013	27,4	26,805	26,93	4239802	27,2
04/26/2013	26,915	26,36	26,815	4344947	26,725
04/25/2013	27,065	26,41	26,79	3575599	26,965
04/24/2013	27,085	26,165	26,965	5979315	26,785
04/23/2013	26,79	25,01	25,04	8136860	26,76
04/22/2013	25,5	24,825	25,135	4209774	24,995
04/19/2013	25,06	24,33	24,54	5610366	24,78
04/18/2013	25,66	23,44	25,265	10565090	24,3
04/17/2013	26,515	24,925	26,355	6637282	25,175
04/16/2013	26,64	25,51	25,825	5021053	26,155
04/15/2013	26,645	25,55	26,43	5217440	26,1
04/12/2013	27,095	26,13	27	6468370	26,4
04/11/2013	27,455	26,39	26,705	7283704	27,19
04/10/2013	27,13	25,4	25,5	8459926	26,805
04/09/2013	25,605	24,97	25,25	5121335	25,26
04/08/2013	25,715	24,88	25,56	3911100	25,095
04/05/2013	25,835	25,005	25,5	5494458	25,395
04/04/2013	26,325	25,275	25,895	6272183	25,42
04/03/2013	26,575	25,595	26,465	4630256	25,725
04/02/2013	26,605	25,575	25,735	5952746	26,54
03/28/2013	26,21	24,96	25,345	9279698	25,63
03/27/2013	26,03	24,875	25,95	9279698	25,475
03/26/2013	26,12	25,155	25,735	9735259	25,735
03/25/2013	28,6	25,5	28,55	13638993	25,78
03/22/2013	28,11	27,16	28	6895145	27,43
03/21/2013	28,555	27,935	28,24	4914972	28,14
03/20/2013	28,6	27,665	28,155	6397849	28,19
03/19/2013	28,88	27,54	28,855	7343869	27,84
03/18/2013	29,09	28	28,88	8388555	28,975
03/15/2013	30,74	29,935	30,705	6375426	29,975

03/14/2013	30,66	30,145	30,345	3735659	30,5
03/13/2013	30,6	29,945	30,45	4231198	30,055
03/12/2013	31,08	30,45	30,805	3483492	30,62
03/11/2013	31,14	30,31	30,59	3685863	30,925
03/08/2013	30,86	29,62	29,655	6050018	30,845
03/07/2013	29,91	28,905	29,71	4709290	29,46
03/06/2013	29,99	29,49	29,7	3925797	29,64
03/05/2013	29,905	29,125	29,125	5304739	29,835
03/04/2013	29,045	28,075	28,45	3172095	28,665
03/01/2013	29,425	28,05	29,38	5713750	28,65
02/28/2013	29,79	29	29,305	4619219	29,41
02/27/2013	29,31	28,07	28,46	5134397	29,175
02/26/2013	28,95	27,64	28,19	10833607	28,2
02/25/2013	31,27	29,515	30	8477421	29,825
02/22/2013	30,12	29,425	29,505	4729682	29,82
02/21/2013	30,39	29,225	30,255	5995119	29,28
02/20/2013	31,48	30,67	31,24	4571762	30,67
02/19/2013	31,255	30,27	30,4	4828595	31,155
02/18/2013	30,515	29,52	29,98	3690444	30,495
02/15/2013	30,6	29,915	30,31	5177802	29,99
02/14/2013	31,39	30	31,26	9133944	30,405
02/13/2013	31,8	31,31	31,755	8306761	31,5
02/12/2013	32,825	31,225	31,41	4659391	32,665
02/11/2013	32,285	31,45	31,865	76234	31,72
02/08/2013	32,155	31,11	31,12	4060890	31,95
02/07/2013	32,155	31,05	31,54	3955642	31,055
02/06/2013	32,8	31,125	32,69	6421864	31,5
02/05/2013	32,97	31,82	32,12	3907931	32,655
02/04/2013	33,955	32,125	33,95	6047738	32,125
02/01/2013	33,98	32,995	33,39	4867928	33,74
01/31/2013	33,48	32,16	33,22	4590100	33,275
01/30/2013	33,845	32,8	33,65	3820786	33,02
01/29/2013	34,205	33,01	33,9	4456111	33,585
01/28/2013	34,395	33,795	34	4146178	34,06
01/25/2013	33,95	33,035	33,195	3487771	33,725
01/24/2013	33,12	32,06	32,35	3869498	33,12
01/23/2013	33,69	32,17	33,56	5093939	32,34
01/22/2013	34,19	33,28	34,125	4159501	33,5
01/21/2013	33,955	33,37	33,52	1980163	33,955
01/18/2013	33,495	32,71	32,95	3805558	33,24
01/17/2013	33,02	32,32	32,44	4106218	32,78
01/16/2013	32,72	31,845	32,72	8916403	32,54
01/15/2013	33,95	33,35	33,915	5803667	33,49
01/14/2013	34,4	33,265	33,285	6653980	34,14
01/11/2013	33,23	32,295	32,94	4700726	32,895
01/10/2013	33,445	31,72	32,3	6940216	32,7
01/09/2013	32,185	31,235	31,39	5842535	32,15
01/08/2013	31,355	30	30,19	6348202	31,085
01/07/2013	30,435	29,905	30,3	5737778	30,13
01/04/2013	29,62	29,11	29,575	3498365	29,33

01/03/2013	29,85	29,4	29,8	3005922	29,575
01/02/2013	29,87	29,06	29,105	4853244	29,85
12/31/2012	28,49	27,84	28	555594	28,34
12/28/2012	29,35	28,075	29,025	2647072	28,15
12/27/2012	29,02	28,5	28,515	2271841	28,9
12/24/2012	29	28,63	28,9	7797781	28,65
12/21/2012	29,35	28,74	29,3	7797781	28,875
12/20/2012	29,76	29,485	29,5	3663503	29,485
12/19/2012	30	29,66	29,85	3681998	29,75
12/18/2012	29,87	29,38	29,76	3074039	29,75
12/17/2012	29,64	28,83	29,2	2881472	29,59
12/14/2012	29,36	28,895	29,015	2365973	29,245
12/13/2012	29,85	29,11	29,76	4369717	29,13
12/12/2012	29,63	28,97	29,3	3262723	29,525
12/11/2012	29,27	28,45	28,9	4306469	29,255
12/10/2012	28,9	28,16	28,74	4167580	28,815
12/07/2012	29,385	28,475	28,69	5465655	29,275
12/06/2012	28,675	27,925	28,45	4522476	28,625
12/05/2012	29,09	27,81	28,85	5087732	28,195
12/04/2012	28,67	27,83	27,85	3648493	28,51
12/03/2012	28,54	27,775	27,865	3620317	27,94
11/30/2012	28,075	27,62	27,77	3237974	27,805
11/29/2012	27,925	27,295	27,37	4538211	27,815
11/28/2012	27,2	26,355	26,965	3333350	27,15
11/27/2012	27,235	26,8	26,85	4066437	27,025
11/26/2012	27,03	26,44	26,91	2783086	26,44
11/23/2012	27,175	26,52	26,895	3287892	27,135
11/22/2012	26,95	26,375	26,74	2277799	26,84
11/21/2012	26,4	25,805	26,03	4600765	26,635
11/20/2012	26,255	25,35	25,5	5238893	26,255
11/19/2012	25,785	24,65	24,805	4011351	25,785
11/16/2012	25,27	24,435	24,995	4863802	24,435
11/15/2012	25,39	24,63	24,7	3411179	25,14
11/14/2012	25,75	24,88	25,345	3569197	24,995
11/13/2012	25,45	24,47	24,62	4703738	25,345
11/12/2012	25,045	24,255	24,595	2832332	24,905
11/09/2012	25,425	23,59	25,2	6602149	24,62
11/08/2012	25,51	24,52	25,25	6648922	24,995
11/07/2012	26,165	24,59	25,8	6766415	24,59
11/06/2012	25,52	24,77	25	3909623	25,33
11/05/2012	25,26	24,715	24,99	3039957	24,77
11/02/2012	25,445	24,77	25,01	4552826	25,39
11/01/2012	25,04	24,255	24,47	4126324	25
10/31/2012	25,185	24,445	25,03	4398270	24,525
10/30/2012	25,05	24,425	24,5	2226188	24,8
10/29/2012	24,54	24,105	24,5	2488212	24,4
10/26/2012	24,785	23,83	24,52	6260898	24,64
10/25/2012	25,5	24,81	25,14	3756313	24,885
10/24/2012	25,6	24,75	25,505	5692429	25,175
10/23/2012	26,15	25,165	25,92	6505296	25,43

10/22/2012	26,43	25,84	26	5601889	26,15
10/19/2012	26,79	25,8	26,55	8149386	26,1
10/18/2012	26,83	25,83	26,11	8184036	26,775
10/17/2012	26,245	25,21	25,465	8615731	26,115
10/16/2012	25,35	24,5	24,5	7178175	25,285
10/15/2012	24,47	23,925	23,985	4569965	24,345
10/12/2012	24,34	23,63	23,665	6092467	23,975
10/11/2012	24,13	22,5	22,555	6150650	23,845
10/10/2012	23,09	22,625	22,71	3202845	22,74
10/09/2012	23,395	22,85	23,22	4686285	22,93
10/08/2012	23,45	23,1	23,4	3803592	23,145
10/05/2012	23,91	22,905	22,945	5902801	23,75
10/04/2012	23,07	22,4	22,695	4715813	22,895
10/03/2012	22,76	22,235	22,4	5220222	22,505
10/02/2012	23,14	22,375	22,6	4636142	22,58
10/01/2012	22,95	22,015	22,015	5839552	22,95
09/28/2012	23,25	22	22,995	6797976	22,1
09/27/2012	23,065	22,36	22,715	4511799	22,79
09/26/2012	23,6	22,31	23,47	8286383	22,425
09/25/2012	24,02	23,18	23,325	4695690	23,955
09/24/2012	23,87	23,36	23,545	4053289	23,405
09/21/2012	24,125	23,265	23,725	8839693	23,795
09/20/2012	24,03	23,165	23,79	6466993	23,555
09/19/2012	24,48	23,47	24,22	6616033	24,1
09/18/2012	24,755	23,945	24,67	6895064	24,1
09/17/2012	25,175	24,38	24,47	5372913	25,03
09/14/2012	25,2	24,51	25,02	8880639	24,75
09/13/2012	24,73	23,73	24,67	7481894	23,925
09/12/2012	25,68	24,43	24,87	10198827	24,73
09/11/2012	24,66	23,405	24,21	8614933	24,66
09/10/2012	25,12	24,11	24,35	8256607	24,405
09/07/2012	24,8	23,305	23,415	15317684	24,49
09/06/2012	23,065	21,32	21,455	13815975	22,925
09/05/2012	21,4	20,41	20,76	6420362	21,275
09/04/2012	21,28	20,725	21,1	3686435	20,76
09/03/2012	21,19	20,795	21	3660318	21,02
08/31/2012	21,15	20,3	20,425	6856095	21,05
08/30/2012	20,89	20,41	20,85	4784247	20,465
08/29/2012	21,125	20,61	21,065	3345216	20,85
08/28/2012	21,18	20,75	20,805	3583357	20,995
08/27/2012	21,215	20,255	20,55	4074644	20,98
08/24/2012	20,76	19,84	20,7	6451586	20,57
08/23/2012	21,86	20,5	21,55	7511108	20,745
08/22/2012	21,715	21,175	21,35	4496646	21,25
08/21/2012	21,845	20,9	20,9	5920765	21,57
08/20/2012	21,95	20,465	21,705	7709570	20,77
08/17/2012	21,75	21,02	21,045	6929877	21,55
08/16/2012	20,95	20,12	20,45	4205509	20,95
08/15/2012	20,46	20,08	20,165	1919062	20,34
08/14/2012	20,54	20,08	20,49	3455058	20,26

08/13/2012	20,5	19,97	19,99	4082055	20,265
08/10/2012	20,17	19,565	19,66	5845406	20,07
08/09/2012	19,98	19,535	19,755	5116353	19,865
08/08/2012	19,7	19,225	19,37	8322094	19,605
08/07/2012	19,51	18,46	18,905	8944658	19,395
08/06/2012	19,17	18,235	18,49	8548405	18,925
08/03/2012	18,585	16,905	17,15	11449850	18,525
08/02/2012	18,855	16,78	18,2	14083471	16,8
08/01/2012	18,565	17,755	17,93	5815907	18,105
07/31/2012	18,89	17,915	18,65	8401105	18,01
07/30/2012	18,8	17,96	18,175	8113937	18,685
07/27/2012	18	16,45	17,11	11279515	18
07/26/2012	17,01	15,535	15,74	11160344	16,97
07/25/2012	16	15,28	15,3	5299901	15,585
07/24/2012	15,86	15,35	15,795	6172552	15,4
07/23/2012	16,15	15,33	16,03	10906287	15,64
07/20/2012	17,29	16,375	17,155	9019336	16,39
07/19/2012	17,49	16,785	17,43	8710424	17,135
07/18/2012	17,59	17,155	17,53	5456904	17,415
07/17/2012	17,795	17,135	17,21	5465551	17,37
07/16/2012	17,325	16,99	17,115	3767010	17,18
07/13/2012	17,45	16,805	17,3	6310898	17,18
07/12/2012	17,72	17,01	17,455	6734917	17,205
07/11/2012	17,99	17,33	17,41	5071822	17,59
07/10/2012	18,115	17,36	17,65	5919414	17,55
07/09/2012	17,765	17,065	17,565	6203249	17,51
07/06/2012	18,59	17,525	18,485	9903932	17,525
07/05/2012	19,49	18,425	18,9	11757817	18,59
07/04/2012	18,895	18,45	18,65	5593516	18,845
07/03/2012	19,38	18,325	19,055	9058134	18,665
07/02/2012	19,195	18,27	18,82	5661342	18,95
06/29/2012	18,435	17,2	17,8	14533749	18,41
06/28/2012	17,25	16,525	17,23	7933604	16,74
06/27/2012	17,09	16,53	16,7	5350678	17,09
06/26/2012	17,16	16,37	16,825	6924107	16,5
06/25/2012	17,735	16,745	17,68	8239679	16,745
06/22/2012	18,435	17,395	17,495	9471589	17,795
06/21/2012	18,39	17,51	17,72	7646745	17,74
06/20/2012	18	17,4	17,635	6804202	17,975
06/19/2012	17,515	16,5	17,005	8051765	17,475
06/18/2012	18,65	16,96	18,45	12020042	17,015
06/15/2012	17,78	17,055	17,1	12938114	17,78
06/14/2012	17,015	16,335	16,625	7608996	16,93
06/13/2012	17,195	16,585	16,9	6061359	16,775
06/12/2012	17,2	16,62	16,815	8162340	16,805
06/11/2012	18,46	16,85	18,33	12234814	16,965
06/08/2012	17,655	17,035	17,4	8744567	17,515
06/07/2012	18,125	17,64	17,85	8744567	17,725
06/06/2012	17,885	17,065	17,365	11073759	17,715
06/05/2012	17,34	16,555	16,74	8502281	17,19

06/04/2012	16,75	15,65	15,68	7548240	16,525
06/01/2012	16,395	15,7	16,185	10348483	15,965
05/31/2012	16,18	15,765	16,045	8824552	16,06
05/30/2012	16,665	15,78	15,865	9614558	15,915
05/29/2012	16,4	15,735	16,275	5605454	16,08
05/28/2012	16,64	16,04	16,49	3315079	16,15
05/25/2012	16,745	16,1	16,36	5548249	16,27
05/24/2012	16,435	15,795	16,2	7653705	16,285
05/23/2012	16,46	15,85	16,3	7518068	15,92
05/22/2012	16,74	16,045	16,27	7045339	16,64
05/21/2012	16,055	15,415	15,74	7855898	15,895
05/18/2012	16,37	15,1	15,205	11881428	15,82
05/17/2012	16,18	15,325	16,065	7786607	15,465
05/16/2012	16,475	15,4	15,605	10386547	16,05
05/15/2012	16,885	15,605	16,64	10032509	15,795
05/14/2012	16,79	16,395	16,71	6493744	16,495
05/11/2012	17,415	16,74	17,28	8152816	17,21
05/10/2012	17,675	16,66	17,075	8154356	17,505
05/09/2012	17,4	16,265	17,34	9957020	16,75
05/08/2012	18,01	17,02	17,705	7596740	17,135
05/07/2012	18,14	16,52	16,6	7513463	17,99
05/04/2012	18,09	16,81	17,205	15890337	17,295
05/03/2012	18,89	17,08	18,75	15890337	17,265
05/02/2012	18,505	17,795	18,425	9682227	18,03
04/30/2012	18,54	17,755	18,25	9931888	17,86
04/27/2012	18,4	16,76	17	11937472	18,16
04/26/2012	18,46	17,125	18,355	11937472	17,62
04/25/2012	18,56	17,25	17,25	11014392	18,255
04/24/2012	17,32	16,3	16,58	8566806	17,18
04/23/2012	17,09	16,5	16,97	10918193	16,625
04/20/2012	17,66	16,68	17,04	13805675	17,3
04/19/2012	18,035	16,7	17,9	14384281	16,72
04/18/2012	18,755	17,36	18,64	10568084	17,635
04/17/2012	18,6	17,055	17,19	11061036	18,565
04/16/2012	17,8	16,93	17,72	11068368	17,095
04/13/2012	19,15	17,76	18,905	10142453	17,805
04/12/2012	19,3	18,31	19,2	10109925	18,9
04/11/2012	19,675	18,755	18,91	9678729	18,97
04/10/2012	20,03	18,93	19,625	9742710	18,97
04/05/2012	20,75	19,77	20,55	11845995	20,225
04/04/2012	21,21	20,32	20,83	11845995	20,375
04/03/2012	22,45	21,08	22	7484399	21,115
04/02/2012	22,165	20,955	22,165	7944185	21,93
03/30/2012	22,36	21,435	22,125	7558305	21,965
03/29/2012	23,295	21,83	22,685	7018083	21,945
03/28/2012	23,72	22,805	23,405	7296789	22,87
03/27/2012	24,28	23,41	24,015	5153072	23,55
03/26/2012	24,39	23,45	24,39	4220922	23,83
03/23/2012	24,035	23,17	23,475	6214238	23,935
03/22/2012	24,13	23,135	24,05	7552363	23,45

03/21/2012	25,015	23,785	24,8	6255011	24,195
03/20/2012	24,95	24,36	24,88	4732105	24,64
03/19/2012	25,215	24,85	25,135	4394101	25,075
03/16/2012	25,22	24,5	24,71	8901222	25,22
03/15/2012	25,09	24,305	24,925	7297260	24,725
03/14/2012	25,375	24,61	25	8614681	24,845
03/13/2012	24,62	24,07	24,07	5914997	24,575
03/12/2012	24,65	23,805	24,25	6088813	23,99
03/09/2012	25,17	24,265	24,88	6836147	24,415
03/08/2012	24,86	24,01	24,105	8550478	24,67
03/07/2012	23,83	22,855	23	7926425	23,78
03/06/2012	24,695	23	24,655	10778739	23
03/05/2012	25,26	24,66	25,095	4824005	24,945
03/02/2012	25,965	25,09	25,24	6945390	25,395
03/01/2012	25,23	23,72	24,025	9375283	25,06
02/29/2012	25,025	24,16	24,365	9296410	24,25
02/28/2012	24,415	23,42	23,87	7264190	24,18
02/27/2012	24,3	23,3	24,14	7168773	23,71
02/24/2012	24,49	23,15	23,335	8416535	24,43
02/23/2012	23,7	22,7	22,94	7820596	23
02/22/2012	24,45	23,225	24,31	7729357	23,225
02/21/2012	24,79	23,565	24,325	8141010	24,3
02/20/2012	24,6	23,515	24,5	8643610	24,165
02/17/2012	24,025	23,175	23,24	10492855	24,025
02/16/2012	22,78	21,245	21,95	10928578	22,555
02/15/2012	22,99	22,075	22,45	8281928	22,38
02/14/2012	22,75	21,6	22,345	9588058	21,9
02/13/2012	24,77	22,44	24,76	9919130	22,74
02/10/2012	24,96	23,25	24,5	10267949	23,25
02/09/2012	25,25	23,95	24,05	11069904	25,13
02/08/2012	24,76	23,765	24,19	7493963	23,845
02/07/2012	24,05	23,155	23,69	5339984	23,835
02/06/2012	23,84	23,045	23,66	8389554	23,55
02/03/2012	24,25	21,715	22,6	13227114	24,25
02/02/2012	22,7	21,41	22	8347978	22,61
02/01/2012	21,59	20,5	20,55	7283234	21,57
01/31/2012	21,12	19,68	20,295	7152915	20,365
01/30/2012	20,655	19,56	20,65	7605987	19,71
01/27/2012	21,175	20,12	20,71	7424124	21,07
01/26/2012	21,69	20,565	21,5	11072941	21,01
01/25/2012	21,97	20,25	21,9	7909023	21
01/24/2012	22,7	20,755	22,7	11621150	21,57
01/23/2012	23,05	21,05	21,2	13638870	23
01/20/2012	21,145	19,44	20,01	13050212	21,005
01/19/2012	20,595	17,77	17,77	18727579	20,095
01/18/2012	17,99	16,47	16,8	9911912	17,76
01/17/2012	17,025	16,66	16,85	6506929	16,86
01/16/2012	16,545	15,435	15,54	4326809	16,545
01/13/2012	16,86	15,525	16,5	8286662	16,34
01/12/2012	17,01	15,675	15,685	8951491	16,295

01/11/2012	16,04	15,435	15,54	5155649	15,9
01/10/2012	15,765	15,025	15,025	6078781	15,745
01/09/2012	15,75	14,88	15,565	7739150	15
01/06/2012	16,3	15,565	16,05	7052455	15,565
01/05/2012	16,79	16,06	16,77	6669117	16,08
01/04/2012	17,46	16,89	17,3	4037220	17
01/03/2012	17,625	17,04	17,6	5208781	17,6
01/02/2012	17,685	16,82	16,825	3411036	17,685
12/30/2011	17,205	16,36	16,65	3355145	17,205
12/29/2011	16,695	16,155	16,25	3427279	16,695
12/28/2011	16,975	16,345	16,73	3118871	16,345
12/27/2011	17,35	16,855	17,28	2328148	16,86
12/23/2011	17,465	17,2	17,46	3795161	17,22
12/22/2011	17,18	16,66	16,795	3795161	17,18
12/21/2011	17,94	16,58	17,55	7872660	16,63
12/20/2011	17,32	16,3	16,34	5996220	17,215
12/19/2011	16,57	16,05	16,31	4735023	16,45
12/16/2011	16,65	15,935	16,55	8451791	16,545
12/15/2011	16,98	16,15	16,45	6056185	16,305
12/14/2011	17,68	16,25	17,43	9103940	16,305
12/13/2011	18,695	17,37	18,67	6600528	17,72
12/12/2011	19,48	18,355	19,35	5738538	18,6
12/09/2011	19,585	18,16	18,42	8297143	19,555
12/08/2011	20,415	18,465	20,36	10975035	19,1
12/07/2011	21,2	19,11	20,8	8365980	20
12/06/2011	20,4	19,15	19,25	7941590	20,27
12/05/2011	20,175	19,3	19,45	7646434	20,145
12/02/2011	19,2	17,775	17,85	9728794	18,905
12/01/2011	18,2	17,265	18,2	7309741	17,5
11/30/2011	18,475	16,57	16,73	10530387	18,08
11/29/2011	17,575	16,6	17,265	5188979	17,28
11/28/2011	17,455	16,175	16,28	6549613	17,35
11/25/2011	15,845	15,03	15,55	3529736	15,83
11/24/2011	15,885	15,125	15,4	4587304	15,505
11/23/2011	15,565	15,045	15,2	5375669	15,05
11/22/2011	16,345	15,46	16,225	6420024	15,465
11/21/2011	16,59	15,6	16,55	6002030	16,01
11/18/2011	17,05	16,525	16,8	4972862	16,665
11/17/2011	17,555	16,89	17,49	5126156	16,945
11/16/2011	18,19	17,52	17,595	3634053	17,635
11/15/2011	18,4	17,555	18,35	5802451	17,655
11/14/2011	19,44	18,175	19,165	5583017	18,625
11/11/2011	18,855	18,1	18,135	5726868	18,855
11/10/2011	18,595	17,345	17,45	7896329	18,1
11/09/2011	19,53	17,53	19,39	11884685	18,2
11/08/2011	19,24	17,8	18,1	9956607	18,765
11/07/2011	18,29	17,015	17,53	6934857	17,495
11/04/2011	19,3	17,445	19,23	9468201	17,925
11/03/2011	19,055	16,5	16,9	14608747	18,615
11/02/2011	18,745	17,115	18,48	11170280	17,6

11/01/2011	19,435	17,125	19,435	17402141	17,675
10/31/2011	22,89	21,1	22,845	9076457	21,1
10/28/2011	24,58	22,865	23,05	12255789	23,39
10/27/2011	22,995	20,1	21,5	19057921	22,995
10/26/2011	19,78	18,44	19,14	4634573	18,765
10/25/2011	19,78	18,77	19,535	3826815	19
10/24/2011	20,22	19	19,275	4052656	19,75
10/21/2011	19,075	18,035	18,38	5719276	18,97
10/20/2011	19,73	17,75	19	9642454	17,965
10/19/2011	19,98	19,305	19,63	6367083	19,45
10/18/2011	19,6	18,64	19,5	6743374	19,24
10/17/2011	21,64	19,67	21,03	6184694	20,25
10/14/2011	21,82	20,56	21,78	6663619	20,835
10/13/2011	23,93	21,22	23,15	8576359	21,605
10/12/2011	23,78	21,2	21,5	9505370	23,155
10/11/2011	21,85	20,72	20,95	7557064	21,85
10/10/2011	20,83	19,855	20,555	6052641	20,755
10/07/2011	21,09	19,75	20,675	7998711	20,51
10/06/2011	20,79	19,54	20,32	9768626	20,69
10/05/2011	19,6	18,725	18,785	7002274	19,6
10/04/2011	18,535	17,5	18,4	6761522	18,04
10/03/2011	19,27	18,05	19	5363949	18,97
09/30/2011	21,24	18,405	21	12916553	20
09/29/2011	21,75	19,75	19,775	9759331	21,08
09/28/2011	21,15	19,21	20,2	11325197	19,92
09/27/2011	20,5	18,5	18,98	12421721	20,5
09/26/2011	18,19	15,83	16,27	10460014	17,55
09/23/2011	16,645	14,96	15,8	10148330	16,645
09/22/2011	16,375	15,255	16,1	9514656	15,305
09/21/2011	17,7	16,28	17,1	5911732	16,925
09/20/2011	17,635	16,445	17,03	8494490	17,145
09/19/2011	18,33	17,545	18	7528414	17,69
09/16/2011	19,25	17,825	19,2	12677007	18,96
09/15/2011	20,055	16,62	17,43	15411203	18,33
09/14/2011	17,97	15,84	17	17369162	17,385
09/13/2011	18,07	14,315	16,6	17448027	17,9
09/12/2011	16,65	14,8	16,63	14718117	15,57
09/09/2011	19,45	17,41	19,35	13524470	17,445
09/08/2011	20,25	19,31	19,7	5464722	19,51
09/07/2011	19,7	19,05	19,53	5699511	19,38
09/06/2011	20,81	18,815	20,2	9422485	18,925
09/05/2011	21,505	20,085	21,5	6584678	20,25
09/02/2011	23,59	21,825	23,415	5491680	22,165
09/01/2011	24,35	22,965	24,15	6227225	23,745
08/31/2011	23,36	21,89	22,23	5887323	23,36
08/30/2011	22,8	21,675	22,76	4398420	22,055
08/29/2011	22,34	21,42	22,3	2691696	22,1
08/26/2011	22,69	21	22,265	4200338	21,33
08/25/2011	23,05	21,6	21,6	6509339	21,95
08/24/2011	21,475	20,885	21,25	3998470	21,395

08/23/2011	21,64	20,73	21,25	4242529	21
08/22/2011	21,595	20,87	20,87	4860254	21,065
08/19/2011	22,095	20,5	21,6	10677185	20,87
08/18/2011	24,49	21,39	24,3	10433591	21,6
08/17/2011	25,38	24,45	25	4568555	24,64
08/16/2011	25,275	23,88	24,625	4560721	25,275
08/15/2011	25,18	24,055	24,9	3800690	24,8
08/12/2011	24,3	21,73	23,69	10411410	24,3
08/11/2011	24,155	20,16	24,155	29215745	23
08/10/2011	27,51	20,16	27,34	27989282	22,18
08/09/2011	26,53	23,7	25,315	15054030	26,015
08/08/2011	29,235	25,115	27,45	13635086	25,125
08/05/2011	29	26	26,315	11555582	27,435
08/04/2011	30,465	27,45	30,465	9546799	27,7
08/03/2011	31,01	29,355	30,2	15316229	29,59
08/02/2011	33,835	32,45	33,05	6063991	32,505
08/01/2011	35,875	33,21	35,515	7035415	33,305
07/29/2011	34,965	34,055	34,73	6794649	34,735
07/28/2011	35,78	34,36	34,5	4394509	35,605
07/27/2011	35,7	34,68	35,505	4997095	35,085
07/26/2011	36,85	35,54	36,4	3904394	36,03
07/25/2011	37,56	36,06	37,37	6121778	36,27
07/22/2011	39,83	37,62	39,675	7122976	38,075
07/21/2011	38,745	35,335	36,255	10644400	38,23
07/20/2011	36,44	34,5	34,97	7145667	36
07/19/2011	34,45	32,965	33,08	5891008	34,24
07/18/2011	34,695	32,76	34,695	7876768	32,8
07/15/2011	35,48	34,545	35,14	4933320	34,7
07/14/2011	36,005	34,905	35,5	4901735	35,515
07/13/2011	36,63	35,115	36,03	5736388	35,985
07/12/2011	37,03	34,65	35,525	9256428	36,135
07/11/2011	38,035	35,75	38	9397051	36,33
07/08/2011	41,045	38,33	40,685	7654485	38,525
07/07/2011	41,3	39,82	40,6	4411109	40,09
07/06/2011	41,1	39,565	40,995	6388480	40,265
07/05/2011	41,89	41,025	41,835	3015925	41,15
07/04/2011	42,5	41,34	42,5	3359256	41,87
07/01/2011	42,64	40,765	41,065	5721478	42,44
06/30/2011	41,015	39,81	40,14	4500484	40,92
06/29/2011	40,5	39,035	39,175	6228475	39,82
06/28/2011	39,18	37,915	38	5751331	38,81
06/27/2011	38,135	37,3	37,55	3659811	37,67
06/24/2011	39,385	37,575	39,26	5738695	37,775
06/23/2011	39,62	38,055	39,615	6020771	38,46
06/22/2011	40,495	39,6	40,32	3249375	39,875
06/21/2011	40,2	38,9	39	5488821	40,175
06/20/2011	38,895	37,91	38,125	4530051	38,765
06/17/2011	39,345	37,5	37,795	15008725	39,09
06/16/2011	38,18	37,2	38,075	9247947	38,135
06/15/2011	39,38	38,535	39,195	5695703	38,775

06/14/2011	40,05	39,35	39,515	4041833	39,79
06/13/2011	39,43	38,93	39,16	2324574	39,01
06/10/2011	40,095	38,885	39,84	4394532	39,05
06/09/2011	40,41	39,43	39,765	3804806	39,84
06/08/2011	40,285	39,565	40,17	3938836	39,79
06/07/2011	40,71	39,9	39,935	3647249	40,35
06/06/2011	40,82	39,82	40,635	4298169	40,09
06/03/2011	41,13	39,71	40,295	4489491	40,985
06/02/2011	40,6	39,735	40,045	3949111	40,2
06/01/2011	41,48	40,405	41,48	15019175	40,525
05/31/2011	41,56	40,78	40,82	15681195	41,24
05/30/2011	42,555	41,69	42,32	9505252	41,995
05/27/2011	43,06	42,17	42,85	6185552	42,31
05/26/2011	42,99	41,46	42,32	4975758	41,74
05/25/2011	42,315	40,91	40,955	4480656	42,105
05/24/2011	41,64	41,075	41,32	3394347	41,225
05/23/2011	41,59	40,88	41,03	4645499	41,31
05/20/2011	42,995	41,885	42,045	7411813	41,99
05/19/2011	42,8	41,255	41,835	5163743	42,185
05/18/2011	42,6	41,745	42,375	3661572	41,925
05/17/2011	42,67	41,495	41,51	5797767	41,755
05/16/2011	42,19	41,07	41,27	4278218	41,93
05/13/2011	42,98	41,815	42,35	4529143	42,2
05/12/2011	42,635	41,7	42,08	5573232	42,15
05/11/2011	43,48	42,72	43,07	4069951	42,98
05/10/2011	43,465	41,465	41,85	6283893	43,08
05/09/2011	42,9	41,72	42,56	6234760	42,185
05/06/2011	43,87	42,76	42,8	5297586	43,32
05/05/2011	44,585	42,925	44,105	9522873	43,255
05/04/2011	46,6	45,225	46,38	5188532	45,52
05/03/2011	45,68	44,885	44,95	3679083	45,57
05/02/2011	45,72	45,09	45,495	1947881	45,395
04/29/2011	45,55	44,725	44,845	3395200	45,16
04/28/2011	45,025	43,925	43,95	4457074	44,98
04/27/2011	44,26	42,855	43,385	5173411	43,79
04/26/2011	43,97	43,14	43,15	3445587	43,5
04/04/2011	47,48	45,76	47,16	4345325	45,805
04/01/2011	47,11	45,705	46,05	4848806	47,11
03/31/2011	47,655	45,65	47,28	6517883	45,85
03/30/2011	48,97	47,18	48,97	4720352	47,48
03/29/2011	48,98	47,84	48,9	2869370	48,325
03/28/2011	48,9	47,945	48,07	2128218	48,35
03/25/2011	49,02	48,16	48,775	2404355	48,35
03/24/2011	48,55	47,11	47,33	3593113	48,38
03/23/2011	48,43	47,28	47,94	3497737	47,985
03/22/2011	49,47	47,74	48,005	5904797	48,355
03/21/2011	48,44	47,085	47,32	5250532	48,125
03/18/2011	46,84	45,08	46,15	9820356	46,435
03/17/2011	45,84	44,4	45,385	6679800	45,445
03/16/2011	46,55	43,74	46,245	7952689	44,6

03/15/2011	46,7	44,54	45,75	8920795	45,8
03/14/2011	49,145	46,805	46,98	7677646	47,455
03/11/2011	47,18	45,1	45,25	4898034	46,75
03/10/2011	46,15	45,4	45,84	4271436	45,975
03/09/2011	47,425	46,25	47,285	4072568	46,38
03/08/2011	47,33	46,15	46,82	3980350	47,25
03/07/2011	47,575	46,385	47,175	4695517	46,55
03/04/2011	49,285	47,24	49,035	5304048	47,515
03/03/2011	49,985	48,165	48,95	5221829	48,795
03/02/2011	49,1	47,825	48,745	4430255	48,53
03/01/2011	51,57	48,87	51,17	5732818	49,185
02/28/2011	51,71	49,035	49,68	5528705	50,95
02/25/2011	50,02	48,59	49	4341654	49,54
02/24/2011	49,55	48,355	48,5	4367915	48,57
02/23/2011	50,13	48,785	49,015	4793753	49,13
02/22/2011	50,05	48,525	49,75	6268864	49,26
02/21/2011	52,29	50,19	51,76	4019700	50,34
02/18/2011	52,65	51,4	52,24	5615267	51,93
02/17/2011	52,7	51,24	51,5	7317639	52,04
02/16/2011	51,95	48,12	48,75	10978557	51,24
02/15/2011	49,64	47,565	47,63	5645615	48,865
02/14/2011	49,23	47,57	49,145	3626111	47,8
02/11/2011	49,135	46,815	47,54	4803833	48,4
02/10/2011	48,41	46,65	47,9	4804738	47,575
02/09/2011	49,18	48	48,37	4679793	48,405
02/08/2011	48,3	46,9	46,9	4419213	48,155
02/07/2011	48,195	46,85	46,975	3865847	47,59
02/04/2011	47,38	46,25	47,095	3372886	46,805
02/03/2011	47,87	46,115	47,68	5193474	46,52
02/02/2011	48,935	47,62	48	3545201	47,955
02/01/2011	48,205	47,07	47,665	4415770	47,875
01/31/2011	48,05	46,55	47,8	5594747	47,23
01/28/2011	49,43	47,4	47,6	8115964	48,32
01/27/2011	47,92	45,005	46	6362691	47,505
01/26/2011	47,55	45,97	47,12	4730402	46,065
01/25/2011	48,595	46,89	48,5	5620807	46,93
01/24/2011	48,7	47,155	48,5	3705544	48,25
01/21/2011	48,935	47,05	47,12	7649695	48,08
01/20/2011	47,45	45,075	45,96	5083409	46,875
01/19/2011	47,21	45,395	45,81	6240151	46,32
01/18/2011	46,02	45,03	45,05	5501579	45,945
01/17/2011	45,19	44,16	45,14	2460333	44,96
01/14/2011	45,47	43,765	44,535	6247269	45,19

ING Group

Date	High	Low	Open	Volume	Close
07/02/2013	9,32	9,12	9,24	3364348	9,19
07/01/2013	9,37	9,27	9,33	5181211	9,28

06/28/2013	9,16	9,04	9,09	5933120	9,09
06/27/2013	9,13	9,0325	9,09	1971318	9,08
06/26/2013	9,06	8,899	9,02	1587361	8,99
06/25/2013	8,965	8,79	8,91	2106894	8,9
06/24/2013	8,827	8,56	8,58	3809595	8,71
06/21/2013	9	8,72	8,98	3481579	8,85
06/20/2013	9,175	9	9,16	2247954	9,04
06/19/2013	9,63	9,34	9,62	3820262	9,36
06/18/2013	9,55	9,37	9,39	3946215	9,53
06/17/2013	9,38	9,23	9,335	2419615	9,3
06/14/2013	9,28	9,05	9,24	1915041	9,13
06/13/2013	9,305	9,08	9,13	2172242	9,29
06/12/2013	9,13	8,94	9,11	2093756	8,98
06/11/2013	9,23	8,98	9	2389085	9,11
06/10/2013	9,26	9,105	9,25	1337028	9,21
06/07/2013	9,21	9,01	9,11	1764482	9,17
06/06/2013	9,05	8,84	8,99	2560485	9
06/05/2013	9,14	9	9,13	2402985	9,01
06/04/2013	9,37	9,17	9,34	4994130	9,25
06/03/2013	9,38	9,25	9,32	4790359	9,3
05/31/2013	9,455	9,28	9,41	3553415	9,3
05/30/2013	9,56	9,44	9,46	3017770	9,49
05/29/2013	9,285	9,18	9,24	2713161	9,27
05/28/2013	9,29	9,16	9,26	1712116	9,18
05/24/2013	9,09	8,92	8,97	1531001	9,07
05/23/2013	9,075	8,88	8,89	2760630	9,04
05/22/2013	9,47	9,12	9,32	3181802	9,17
05/21/2013	9,32	9,11	9,13	2676211	9,27
05/20/2013	9,435	9,24	9,24	2175857	9,37
05/17/2013	9,21	8,95	8,97	4824958	9,2
05/16/2013	8,83	8,68	8,76	1590055	8,71
05/15/2013	8,86	8,72	8,72	1650491	8,86
05/14/2013	8,71	8,62	8,64	1311684	8,67
05/13/2013	8,74	8,64	8,71	1165650	8,72
05/10/2013	8,88	8,72	8,86	2385675	8,82
05/09/2013	9,01	8,83	8,99	2290661	8,88
05/08/2013	8,96	8,78	8,8	3912541	8,93
05/07/2013	8,6501	8,52	8,59	3884818	8,59
05/06/2013	8,42	8,33	8,38	1456846	8,41
05/03/2013	8,36	8,25	8,27	1995146	8,31
05/02/2013	8,22	8,08	8,12	2054407	8,2
05/01/2013	8,2339	8,1	8,21	1107851	8,12
04/30/2013	8,285	8,151	8,25	1363408	8,21
04/29/2013	8,32	8,19	8,25	4909041	8,29
04/26/2013	8,17	8,03	8,04	2331688	8,17
04/25/2013	8,2	8,08	8,12	1881793	8,12
04/24/2013	8,15	8,03	8,05	2925523	8,12
04/23/2013	7,97	7,8377	7,86	6330378	7,95
04/22/2013	7,75	7,56	7,71	2133213	7,68
04/19/2013	7,7	7,6	7,66	2131100	7,63

04/18/2013	7,59	7,355	7,58	2801182	7,46
04/17/2013	7,81	7,51	7,81	2999254	7,62
04/16/2013	8	7,86	7,95	4692294	7,93
04/15/2013	7,7301	7,5	7,72	3318414	7,53
04/12/2013	7,82	7,66	7,8	2154356	7,79
04/11/2013	8,02	7,855	7,9	3038909	7,88
04/10/2013	7,88	7,7	7,7	3080028	7,81
04/09/2013	7,54	7,36	7,44	4148796	7,5
04/08/2013	7,35	7,22	7,27	2503721	7,35
04/05/2013	7,38	7,23	7,28	3710751	7,36
04/04/2013	7,45	7,265	7,37	3557309	7,43
04/03/2013	7,25	7,08	7,23	4287331	7,14
04/02/2013	7,48	7,25	7,28	3348899	7,36
04/01/2013	7,25	7,05	7,25	2748044	7,07
03/28/2013	7,28	7,0001	7,27	10072545	7,21
03/27/2013	7,25	7,14	7,2	4222051	7,23
03/26/2013	7,4	7,25	7,34	4822313	7,37
03/25/2013	7,705	7,312	7,7	3835854	7,4
03/22/2013	7,8382	7,61	7,83	2421873	7,7
03/21/2013	7,915	7,77	7,82	1443404	7,82
03/20/2013	8,03	7,88	8	1782827	7,93
03/19/2013	8,03	7,75	8	3711831	7,83
03/18/2013	8,08	7,89	7,905	2980026	7,97
03/15/2013	8,41	8,3	8,41	1353918	8,36
03/14/2013	8,47	8,375	8,39	915464	8,46
03/13/2013	8,37	8,25	8,36	1481039	8,3
03/12/2013	8,56	8,4	8,51	1503609	8,44
03/11/2013	8,45	8,36	8,4	1260832	8,44
03/08/2013	8,48	8,35	8,43	4026077	8,46
03/07/2013	8,3	8,22	8,22	1844008	8,28
03/06/2013	8,26	8,14	8,25	2531921	8,19
03/05/2013	8,1	8	8,05	2194146	8,02
03/04/2013	7,84	7,71	7,73	2698493	7,82
03/01/2013	7,86	7,56	7,62	3995305	7,84
02/28/2013	8,12	7,96	7,97	11337115	8
02/27/2013	8,04	7,75	7,76	3770453	8,03
02/26/2013	8,04	7,8	7,95	3932848	7,91
02/25/2013	8,729	7,85	8,71	8212478	7,86
02/22/2013	8,43	8,21	8,31	3512180	8,43
02/21/2013	8,305	8,09	8,27	3008100	8,16
02/20/2013	8,85	8,53	8,83	1999848	8,53
02/19/2013	8,98	8,9	8,91	1916252	8,95
02/15/2013	8,87	8,7	8,85	2013055	8,74
02/14/2013	8,94	8,74	8,765	4093832	8,93
02/13/2013	9,09	8,88	9,07	3512198	8,96
02/12/2013	9,33	9,18	9,23	1136653	9,28
02/11/2013	9,225	9,13	9,21	1114327	9,18
02/08/2013	9,16	9,08	9,11	1622899	9,14
02/07/2013	9,335	9,02	9,29	2445044	9,1
02/06/2013	9,3	9,1	9,1	2877060	9,29

02/05/2013	9,52	9,4	9,48	2462950	9,48
02/04/2013	9,64	9,41	9,64	2922910	9,42
02/01/2013	10,07	9,93	9,99	1658965	9,97
01/31/2013	10,18	10,04	10,075	2654401	10,08
01/30/2013	10,13	10,01	10,06	1954534	10,07
01/29/2013	10,05	9,97	10	1848672	10,02
01/28/2013	10,08	9,98	10,08	2515739	10,04
01/25/2013	9,93	9,83	9,88	1558759	9,89
01/24/2013	9,83	9,69	9,71	1939904	9,77
01/23/2013	9,73	9,584	9,68	2084088	9,66
01/22/2013	10,06	9,915	9,99	1270837	10,06
01/18/2013	9,97	9,83	9,93	2043354	9,96
01/17/2013	10,23	10,07	10,2	1212666	10,11
01/16/2013	10,21	10,08	10,11	1527314	10,12
01/15/2013	10,33	10,2	10,26	1341817	10,3
01/14/2013	10,47	10,33	10,435	2636515	10,45
01/11/2013	10,33	10,215	10,33	2727604	10,31
01/10/2013	10,31	10,15	10,295	2311450	10,28
01/09/2013	9,96	9,86	9,9	1972336	9,92
01/08/2013	9,9	9,72	9,88	1219000	9,78
01/07/2013	9,93	9,83	9,86	1651987	9,91
01/04/2013	9,71	9,52	9,57	1510468	9,7
01/03/2013	9,59	9,44	9,55	3407288	9,48
01/02/2013	9,66	9,48	9,65	3157443	9,59
12/31/2012	9,57	9,29	9,29	4057848	9,49
12/28/2012	9,28	9,15	9,24	1717262	9,17
12/27/2012	9,48	9,32	9,46	2498897	9,43
12/26/2012	9,335	9,17	9,25	818623	9,22
12/24/2012	9,29	9,21	9,24	516969	9,22
12/21/2012	9,31	9,16	9,21	1968817	9,29
12/20/2012	9,57	9,45	9,51	1512201	9,54
12/19/2012	9,55	9,47	9,54	1397424	9,48
12/18/2012	9,48	9,34	9,36	2514163	9,48
12/17/2012	9,55	9,42	9,42	1317205	9,53
12/14/2012	9,5	9,38	9,41	1841099	9,45
12/13/2012	9,46	9,34	9,36	1800867	9,38
12/12/2012	9,465	9,31	9,32	1148147	9,36
12/11/2012	9,31	9,24	9,25	1080179	9,28
12/10/2012	9,21	9,125	9,18	2677615	9,2
12/07/2012	9,34	9,2	9,3	2695326	9,34
12/06/2012	9,37	9,25	9,35	1972324	9,37
12/05/2012	9,39	9,2	9,24	2174802	9,34
12/04/2012	9,22	9,11	9,16	2218077	9,19
12/03/2012	9,08	8,98	9,02	1750897	9,01
11/30/2012	9,06	8,92	9	1309279	8,99
11/29/2012	8,995	8,84	8,93	1071419	8,92
11/28/2012	8,865	8,65	8,68	1088560	8,85
11/27/2012	8,89	8,77	8,825	1532621	8,78
11/26/2012	8,96	8,85	8,88	1111252	8,96
11/23/2012	9	8,9	8,91	733950	9

11/21/2012	8,79	8,6815	8,78	836155	8,74
11/20/2012	8,775	8,6	8,65	1549891	8,75
11/19/2012	8,64	8,53	8,54	1529767	8,64
11/16/2012	8,41	8,22	8,41	2015249	8,31
11/15/2012	8,62	8,48	8,52	1794167	8,52
11/14/2012	8,6	8,39	8,59	1600328	8,41
11/13/2012	8,6301	8,39	8,41	1487140	8,48
11/12/2012	8,58	8,5	8,56	1268774	8,56
11/09/2012	8,55	8,31	8,32	2051229	8,45
11/08/2012	8,72	8,58	8,62	1874550	8,59
11/07/2012	8,73	8,54	8,72	2953597	8,65
11/06/2012	8,89	8,76	8,79	2287398	8,87
11/05/2012	8,84	8,73	8,8	1235883	8,81
11/02/2012	8,98	8,865	8,97	1533279	8,89
11/01/2012	9,06	8,9	8,93	1369497	9,06
10/31/2012	8,9	8,77	8,88	2399731	8,86
10/26/2012	8,76	8,63	8,66	1693089	8,72
10/25/2012	8,87	8,69	8,85	2008778	8,76
10/24/2012	8,84	8,73	8,81	2017716	8,74
10/23/2012	8,76	8,58	8,69	2521307	8,71
10/22/2012	9,23	9,06	9,19	3663937	9,19
10/19/2012	9,11	8,93	9,09	3166665	8,95
10/18/2012	9,32	9,15	9,19	4592388	9,21
10/17/2012	9,225	9,05	9,1	4418387	9,19
10/16/2012	9	8,905	8,91	3807764	8,97
10/15/2012	8,72	8,6	8,67	2129289	8,67
10/12/2012	8,64	8,42	8,58	2291169	8,47
10/11/2012	8,54	8,41	8,48	3101484	8,41
10/10/2012	8,26	8,09	8,22	2271322	8,16
10/09/2012	8,33	8,11	8,29	2375019	8,12
10/08/2012	8,4125	8,305	8,36	2001399	8,35
10/05/2012	8,6	8,43	8,54	3022705	8,46
10/04/2012	8,38	8,235	8,33	1783461	8,35
10/03/2012	8,27	8,14	8,24	1698433	8,17
10/02/2012	8,3	8,1	8,28	1560018	8,16
10/01/2012	8,26	8,08	8,12	2495852	8,11
09/28/2012	8,05	7,85	8,04	2622696	7,89
09/27/2012	8,28	8,04	8,12	2117881	8,23
09/26/2012	8,2	8,02	8,19	3777882	8,05
09/25/2012	8,585	8,31	8,46	3191950	8,32
09/24/2012	8,545	8,41	8,44	1561908	8,47
09/21/2012	8,71	8,57	8,7	1972987	8,58
09/20/2012	8,55	8,38	8,42	3255892	8,54
09/19/2012	8,68	8,52	8,59	2329970	8,64
09/18/2012	8,71	8,6	8,7	5570243	8,67
09/17/2012	8,96	8,84	8,92	3289152	8,88
09/14/2012	9,09	8,92	8,97	4692833	8,98
09/13/2012	8,855	8,43	8,51	4491858	8,81
09/12/2012	8,835	8,63	8,8	3355543	8,67
09/11/2012	8,54	8,38	8,38	3437765	8,49

09/10/2012	8,56	8,36	8,56	3660727	8,37
09/07/2012	8,59	8,47	8,565	4477258	8,49
09/06/2012	8,05	7,77	7,77	4085179	8,05
09/05/2012	7,69	7,6	7,66	2569843	7,64
09/04/2012	7,63	7,47	7,62	2345549	7,53
08/31/2012	7,67	7,42	7,55	5662994	7,58
08/30/2012	7,46	7,3	7,42	2787433	7,34
08/29/2012	7,21	7,135	7,16	1869731	7,18
08/28/2012	7,25	7,17	7,22	1560920	7,19
08/27/2012	7,29	7,2	7,24	1584737	7,22
08/24/2012	7,21	7	7,04	2220659	7,15
08/23/2012	7,3563	7,2	7,33	5351434	7,25
08/22/2012	7,41	7,27	7,31	2864595	7,36
08/21/2012	7,5	7,3	7,37	4401470	7,32
08/20/2012	7,21	7,0811	7,19	1819497	7,16
08/17/2012	7,32	7,205	7,32	2537591	7,26
08/16/2012	7,22	7,08	7,09	1692782	7,2
08/15/2012	7,11	7,031	7,05	1745393	7,09
08/14/2012	7,2	7,08	7,19	1904201	7,1
08/13/2012	7,32	7,1	7,28	1948616	7,15
08/10/2012	7,185	7,07	7,12	1565401	7,16
08/09/2012	7,15	7,05	7,06	2566815	7,12
08/08/2012	7,01	6,92	6,93	2622117	6,96
08/07/2012	7,14	7,01	7,08	3331274	7,02
08/06/2012	6,95	6,83	6,885	4107584	6,84
08/03/2012	6,68	6,49	6,505	4964319	6,63
08/02/2012	6,268	6,02	6,16	2813551	6,1
08/01/2012	6,62	6,42	6,61	2143248	6,45
07/31/2012	6,62	6,52	6,54	2199384	6,58
07/30/2012	6,65	6,52	6,52	2480405	6,6
07/27/2012	6,54	6,3199	6,35	3343192	6,48
07/26/2012	6,23	6,13	6,18	2957602	6,19
07/25/2012	5,85	5,72	5,83	2240812	5,79
07/24/2012	5,8	5,59	5,78	3640845	5,66
07/23/2012	5,89	5,72	5,78	3548947	5,86
07/20/2012	6,35	6,24	6,31	2481142	6,26
07/19/2012	6,6252	6,53	6,56	3538596	6,56
07/18/2012	6,57	6,46	6,47	1078758	6,55
07/17/2012	6,57	6,371	6,555	1458299	6,54
07/16/2012	6,55	6,44	6,5	1859738	6,54
07/13/2012	6,502	6,35	6,35	1821773	6,47
07/12/2012	6,45	6,3	6,38	2884205	6,42
07/11/2012	6,42	6,3	6,31	3185630	6,39
07/10/2012	6,36	6,12	6,31	1589815	6,16
07/09/2012	6,26	6,17	6,22	1812738	6,26
07/06/2012	6,34	6,2	6,305	1841280	6,25
07/05/2012	6,54	6,37	6,53	2612179	6,45
07/03/2012	6,79	6,69	6,7	1156597	6,78
07/02/2012	6,67	6,55	6,62	2069003	6,67
06/29/2012	6,69	6,49	6,55	5778107	6,68

06/28/2012	6,06	5,89	5,94	2652666	6,06
06/27/2012	6,16	6,01	6,04	6819157	6,14
06/26/2012	6,01	5,8318	5,96	4694971	6
06/25/2012	6,04	5,87	6,03	4311636	5,92
06/22/2012	6,48	6,3	6,48	2527905	6,37
06/21/2012	6,57	6,2	6,55	4574607	6,24
06/20/2012	6,52	6,31	6,38	4317683	6,44
06/19/2012	6,43	6,18	6,2	5440536	6,38
06/18/2012	6,06	5,9395	5,96	4316588	6,02
06/15/2012	6,3	6,13	6,18	4372169	6,29
06/14/2012	5,99	5,76	5,78	2651145	5,93
06/13/2012	5,93	5,76	5,81	3377105	5,79
06/12/2012	5,94	5,76	5,91	4914601	5,92
06/11/2012	6,25	5,97	6,24	3955105	5,98
06/08/2012	6,11	5,91	5,95	3572966	6,09
06/07/2012	6,3899	6,15	6,37	3431138	6,17
06/06/2012	6,26	6,04	6,06	4978944	6,26
06/05/2012	5,91	5,79	5,79	3600762	5,87
06/04/2012	5,845	5,75	5,82	4338228	5,82
06/01/2012	5,7	5,51	5,65	3654485	5,56
05/31/2012	5,86	5,66	5,79	3227625	5,8
05/30/2012	5,91	5,76	5,9	3211447	5,78
05/29/2012	6,11	5,96	6,06	2336847	6,05
05/25/2012	6,04	5,92	5,96	1995570	5,96
05/24/2012	6,0883	5,91	6,08	3362069	6
05/23/2012	6,04	5,85	6,02	4098686	6,02
05/22/2012	6,37	6,09	6,14	4671243	6,17
05/21/2012	5,94	5,8	5,83	3151262	5,94
05/18/2012	5,92	5,72	5,91	3764580	5,76
05/17/2012	5,89	5,73	5,87	4690325	5,76
05/16/2012	6,26	6,03	6,18	4572238	6,03
05/15/2012	6,21	6,01	6,15	4601937	6,03
05/14/2012	6,32	6,25	6,29	4389934	6,25
05/11/2012	6,77	6,56	6,57	3287433	6,63
05/10/2012	6,89	6,73	6,81	4880110	6,74
05/09/2012	6,64	6,38	6,51	17663062	6,58
05/08/2012	6,67	6,45	6,63	4967403	6,58
05/07/2012	6,95	6,72	6,74	5211155	6,93
05/04/2012	6,76	6,6	6,72	3765154	6,64
05/03/2012	6,92	6,75	6,88	2875525	6,77
05/02/2012	6,97	6,82	6,91	3557360	6,93
05/01/2012	7,17	7,02	7,08	2158762	7,1
04/30/2012	7,13	7	7,11	4241298	7,06
04/27/2012	7,17	7,02	7,14	14404003	7,14
04/26/2012	7,12	6,97	7	6598979	7,1
04/25/2012	7,31	7,1	7,25	3042939	7,16
04/24/2012	7,02	6,8	6,82	3873869	6,98
04/23/2012	6,93	6,69	6,75	5418552	6,93
04/20/2012	7,37	7,24	7,27	4533679	7,26
04/19/2012	7,27	6,99	7,22	4905540	7,03

04/18/2012	7,36	7,19	7,22	4685416	7,2
04/17/2012	7,385	7,18	7,25	4358205	7,33
04/16/2012	7,11	6,87	7,1	5418994	6,95
04/13/2012	7,29	7,04	7,28	4729521	7,05
04/12/2012	7,5	7,23	7,25	3971253	7,47
04/11/2012	7,4	7,21	7,39	4046767	7,26
04/10/2012	7,28	6,98	7,23	7790360	7
04/09/2012	7,4575	7,33	7,36	3689745	7,37
04/05/2012	7,61	7,35	7,37	4238141	7,52
04/04/2012	7,79	7,51	7,73	6671377	7,58
04/03/2012	8,19	7,91	8,15	5266273	8
04/02/2012	8,45	8,11	8,13	3410097	8,41
03/30/2012	8,36	8,14	8,33	4849314	8,32
03/29/2012	8,46	8,31	8,4	3693335	8,44
03/28/2012	8,9	8,63	8,87	2324529	8,72
03/27/2012	9,09	8,9	9,09	2113261	8,9
03/26/2012	9,02	8,865	8,9	5066535	9,02
03/23/2012	8,79	8,59	8,7	2065021	8,78
03/22/2012	8,81	8,62	8,77	7216909	8,7
03/21/2012	9,11	8,9	9,09	2220422	8,97
03/20/2012	9,3	9,14	9,21	2286648	9,22
03/19/2012	9,51	9,32	9,34	4463246	9,42
03/16/2012	9,54	9,42	9,46	5282179	9,47
03/15/2012	9,37	9,12	9,23	3592667	9,34
03/14/2012	9,26	9,09	9,23	3021550	9,15
03/13/2012	9,06	8,79	8,82	3271062	9,05
03/12/2012	8,8	8,6399	8,79	7641892	8,69
03/09/2012	8,9	8,7	8,79	3988576	8,77
03/08/2012	9,09	8,89	8,95	3073022	9,09
03/07/2012	8,655	8,49	8,57	2962907	8,65
03/06/2012	8,71	8,4	8,67	3496103	8,46
03/05/2012	9,125	8,98	9,11	2528621	9,09
03/02/2012	9,25	9,08	9,18	2729339	9,18
03/01/2012	9,05	8,82	8,83	7134675	9,04
02/29/2012	9,1	8,79	9,06	4103592	8,79
02/28/2012	9,11	8,87	8,92	2639880	9,08
02/27/2012	8,97	8,62	8,65	2541758	8,92
02/24/2012	8,9671	8,83	8,93	3220246	8,89
02/23/2012	8,92	8,71	8,81	4082771	8,9
02/22/2012	8,82	8,69	8,79	5401941	8,75
02/21/2012	9,06	8,88	9	4083871	8,96
02/17/2012	9,23	8,99	9,21	4806412	9,1
02/16/2012	8,93	8,54	8,56	3130050	8,91
02/15/2012	8,84	8,62	8,82	3508268	8,66
02/14/2012	8,66	8,47	8,58	2841708	8,62
02/13/2012	8,84	8,67	8,83	3347661	8,74
02/10/2012	8,64	8,5	8,6	5446918	8,54
02/09/2012	9,45	9,08	9,4	5439933	9,18
02/08/2012	9,82	9,57	9,75	3654718	9,73
02/07/2012	9,76	9,45	9,57	3306501	9,74

02/06/2012	9,66	9,48	9,56	3028072	9,63
02/03/2012	9,86	9,7	9,73	2641910	9,84
02/02/2012	9,86	9,67	9,81	2849969	9,74
02/01/2012	9,71	9,44	9,52	4254136	9,57
01/31/2012	9,21	8,99	9,2	3165801	9,11
01/30/2012	8,88	8,63	8,71	3426980	8,85
01/27/2012	9,29	9,08	9,08	2482001	9,23
01/26/2012	9,39	9,16	9,34	3959019	9,21
01/25/2012	9,18	8,8	8,97	2800450	9,12
01/24/2012	9,19	8,92	8,98	2726691	9,16
01/23/2012	9,35	9,11	9,21	2799655	9,21
01/20/2012	9,08	8,91	8,99	3402163	9,08
01/19/2012	9,25	9,088	9,19	9634247	9,19
01/18/2012	8,67	8,43	8,45	7617273	8,65
01/17/2012	8,29	8,08	8,21	9716319	8,11
01/13/2012	7,7	7,38	7,57	3237273	7,66
01/12/2012	8,21	7,9	8,15	4785794	7,99
01/11/2012	7,7	7,53	7,65	4027131	7,7
01/10/2012	7,44	7,3071	7,4	4146814	7,44
01/09/2012	7,09	6,94	7,08	2828965	7,08
01/06/2012	7,14	6,91	7,14	3812569	6,91
01/05/2012	7,18	7,04	7,16	3871068	7,13
01/04/2012	7,44	7,3101	7,39	2736203	7,4
01/03/2012	7,57	7,46	7,47	2829295	7,51
12/30/2011	7,23	7,12	7,16	1961399	7,17
12/29/2011	7,13	6,86	6,91	2962847	7,13
12/28/2011	7,28	7,03	7,26	2199993	7,09
12/27/2011	7,44	7,32	7,33	1963784	7,34
12/23/2011	7,44	7,37	7,41	2164850	7,44
12/22/2011	7,33	7,13	7,17	3304243	7,31
12/21/2011	7,17	6,91	7,15	3359135	7,07
12/20/2011	7,17	6,98	7	4754902	7,14
12/19/2011	6,86	6,55	6,83	2773790	6,58
12/16/2011	6,87	6,67	6,82	4508406	6,73
12/15/2011	6,9	6,74	6,87	3201910	6,78
12/14/2011	6,77	6,55	6,69	4254178	6,6
12/13/2011	7,13	6,76	7,03	4978014	6,81
12/12/2011	7,2093	7,0315	7,17	5106599	7,15
12/09/2011	7,94	7,7	7,71	3474526	7,83
12/08/2011	7,87	7,51	7,84	6012382	7,57
12/07/2011	8,215	7,72	7,84	6160735	8,18
12/06/2011	8,57	8,3996	8,52	5137647	8,45
12/05/2011	8,71	8,24	8,69	5055354	8,3
12/02/2011	8,25	7,94	8,23	5860718	7,96
12/01/2011	7,78	7,57	7,71	5031620	7,62
11/30/2011	7,84	7,6	7,7	6780193	7,82
11/29/2011	7,28	7,09	7,21	4865892	7,15
11/28/2011	7,09	6,94	7,03	4949201	7,02
11/25/2011	6,42	6,24	6,32	2372471	6,26
11/23/2011	6,54	6,26	6,53	3876483	6,31

11/22/2011	6,76	6,58	6,68	4128947	6,62
11/21/2011	6,97	6,76	6,92	3058659	6,82
11/18/2011	7,2799	7,12	7,25	2976349	7,18
11/17/2011	7,32	7	7,32	3857702	7,07
11/16/2011	7,5	7,22	7,3	3648485	7,23
11/15/2011	7,48	7,25	7,37	6013121	7,38
11/14/2011	7,96	7,61	7,91	4426234	7,68
11/11/2011	8,18	7,97	8	4248213	8,08
11/10/2011	7,94	7,57	7,94	4838658	7,77
11/09/2011	7,66	7,45	7,53	9544111	7,49
11/08/2011	8,71	8,33	8,66	6790747	8,61
11/07/2011	8,1	7,86	8,01	6436884	8,09
11/04/2011	8,42	8,07	8,4	7205246	8,34
11/03/2011	8,6635	8,21	8,48	10684515	8,61
11/02/2011	7,85	7,47	7,64	6675460	7,75
11/01/2011	7,65	7,25	7,36	15725746	7,43
10/31/2011	9,12	8,61	9,12	7340623	8,64
10/28/2011	9,66	9,47	9,48	6567190	9,59
10/27/2011	10,43	9,85	9,94	9599492	10,24
10/26/2011	9	8,46	8,94	5137149	8,81
10/25/2011	9,22	8,86	9,22	4763595	8,88
10/24/2011	9,18	8,8	8,81	6169729	9,16
10/21/2011	8,83	8,62	8,73	3123350	8,76
10/20/2011	8,66	8,37	8,61	4920153	8,63
10/19/2011	8,73	8,35	8,7	4715580	8,38
10/18/2011	8,54	8,04	8,21	4240760	8,44
10/17/2011	8,43	7,97	8,43	3418273	7,99
10/14/2011	8,595	8,27	8,55	2961529	8,41
10/13/2011	8,5544	8,02	8,29	4721976	8,25
10/12/2011	8,65	8,41	8,46	5561672	8,46
10/11/2011	7,98	7,69	7,75	4254391	7,94
10/10/2011	8,04	7,77	7,78	5258402	8,03
10/07/2011	7,78	7,37	7,77	6550572	7,38
10/06/2011	7,68	7,3	7,33	6066741	7,68
10/05/2011	7,25	6,8401	6,92	5065820	7,23
10/04/2011	6,82	6,23	6,35	6523549	6,8
10/03/2011	6,85	6,45	6,68	4355531	6,45
09/30/2011	7,33	7,03	7,21	6100918	7,05
09/29/2011	7,86	7,56	7,76	8210113	7,78
09/28/2011	7,48	7,05	7,4	5681053	7,05
09/27/2011	7,53	7,21	7,36	7965037	7,26
09/26/2011	6,88	6,343	6,57	6169031	6,88
09/23/2011	6,26	5,8	5,81	4978400	6,21
09/22/2011	6,25	5,93	6,17	6334029	6,09
09/21/2011	6,99	6,52	6,95	3499145	6,52
09/20/2011	7,05	6,82	6,93	4009987	6,92
09/19/2011	6,86	6,69	6,82	4589072	6,78
09/16/2011	7,55	7,29	7,44	13636254	7,42
09/15/2011	7,2	7	7,14	5306184	7,19
09/14/2011	6,8	6,29	6,55	6114941	6,68

09/13/2011	6,58	6,34	6,42	7064797	6,49
09/12/2011	6,33	6,01	6,15	26967810	6,27
09/09/2011	6,95	6,61	6,89	10954837	6,64
09/08/2011	7,5	7,23	7,37	4461093	7,27
09/07/2011	7,54	7,25	7,28	3486789	7,5
09/06/2011	7,25	6,95	7,04	5054718	7,14
09/02/2011	8,16	7,89	8,11	3286823	7,93
09/01/2011	8,79	8,5	8,65	2802217	8,51
08/31/2011	8,77	8,61	8,62	4420170	8,71
08/30/2011	8,44	8,13	8,24	2688746	8,39
08/29/2011	8,33	8,17	8,1989	3199528	8,31
08/26/2011	8,06	7,7	7,81	3748285	7,98
08/25/2011	8,465	7,97	8,35	4452550	8,05
08/24/2011	8,17	7,9	7,96	3425740	8,15
08/23/2011	7,99	7,69	7,77	4171939	7,99
08/22/2011	8,07	7,69	8,05	2230417	7,69
08/19/2011	8,09	7,76	7,79	3583522	7,81
08/18/2011	8,3	7,89	8,27	4612600	8
08/17/2011	9,07	8,75	8,87	2236207	8,83
08/16/2011	9,049	8,7	8,77	2887872	8,81
08/15/2011	9,11	8,96	8,98	3530764	9,11
08/12/2011	8,87	8,6	8,79	6950432	8,77
08/11/2011	8,64	7,85	7,89	5577871	8,47
08/10/2011	8,6	7,93	8,57	9008106	8,13
08/09/2011	9,02	8,31	8,78	7060400	9,02
08/08/2011	8,98	8,13	8,8	7368905	8,21
08/05/2011	9,79	9,06	9,75	7537048	9,58
08/04/2011	9,75	8,9	9,73	8157419	8,95
08/03/2011	10,09	9,67	10,09	5166013	9,9
08/02/2011	10,42	9,96	10,31	4813769	9,97
08/01/2011	11,14	10,42	11,12	3859803	10,61
07/29/2011	10,92	10,52	10,67	3007032	10,74
07/28/2011	11,05	10,83	10,92	2654898	10,85
07/27/2011	10,92	10,67	10,91	3630511	10,72
07/26/2011	11,47	11,25	11,33	2481435	11,42
07/25/2011	11,48	11,25	11,44	2339213	11,34
07/22/2011	11,63	11,46	11,57	2718134	11,58
07/21/2011	11,78	11,55	11,6	5199840	11,63
07/20/2011	11,09	10,78	10,92	4076710	11,04
07/19/2011	10,67	10,43	10,44	5936739	10,65
07/18/2011	10,27	9,87	10,24	5331582	10,07
07/15/2011	10,86	10,63	10,84	3539519	10,73
07/14/2011	11,175	10,86	11,12	4041622	10,92
07/13/2011	11,17	10,73	10,84	10166031	11,01
07/12/2011	10,8	10,53	10,63	5935298	10,53
07/11/2011	11,11	10,81	11,05	5878677	10,83
07/08/2011	12,09	11,88	12,06	1706036	12,01
07/07/2011	12,35	12,19	12,29	1295022	12,23
07/06/2011	12,16	11,96	12,05	1491910	12,14
07/05/2011	12,6	12,35	12,56	2104901	12,4

07/01/2011	12,68	12,345	12,41	2451038	12,65
06/30/2011	12,41	12,05	12,1	5281350	12,37
06/29/2011	11,96	11,7112	11,82	3228435	11,96
06/28/2011	11,53	11,3	11,33	1328625	11,53
06/27/2011	11,29	11	11	1622780	11,24
06/24/2011	11,34	11,08	11,31	2573790	11,12
06/23/2011	11,6	11,29	11,45	2266651	11,59
06/22/2011	12,09	11,87	11,96	1238162	11,87
06/21/2011	11,99	11,72	11,75	2089395	11,93
06/20/2011	11,62	11,45	11,46	1603906	11,59
06/17/2011	11,79	11,59	11,69	3748735	11,72
06/16/2011	11,38	11,03	11,16	4618378	11,29
06/15/2011	11,6	11,25	11,55	2196320	11,28
06/14/2011	11,89	11,77	11,77	2380596	11,8
06/13/2011	11,44	11,24	11,37	1834482	11,37
06/10/2011	11,66	11,29	11,65	2182241	11,35
06/09/2011	11,87	11,67	11,72	2072101	11,81
06/08/2011	11,8	11,63	11,75	2113360	11,66
06/07/2011	12,05	11,84	11,98	2279483	11,84
06/06/2011	11,84	11,62	11,77	1918584	11,64
06/03/2011	12,08	11,66	11,68	2149338	11,97
06/02/2011	11,91	11,67	11,88	2305498	11,84
06/01/2011	11,93	11,58	11,9	1652229	11,59
05/31/2011	12,19	12	12,18	1495042	12,15
05/27/2011	11,97	11,8	11,88	3603238	11,95
05/26/2011	11,83	11,55	11,72	2744153	11,79
05/25/2011	11,71	11,43	11,46	1321467	11,64
05/24/2011	11,58	11,37	11,5	1846242	11,42
05/23/2011	11,47	11,21	11,25	2221365	11,41
05/20/2011	12	11,66	11,99	2598088	11,7
05/19/2011	12,15	11,93	12,09	2028334	12,12
05/18/2011	12,07	11,8	11,85	1710234	12,04
05/17/2011	12,04	11,81	11,94	1639536	12
05/16/2011	12,16	11,88	11,91	3266118	11,97
05/13/2011	12,42	12	12,4	2485698	12,15
05/12/2011	12,63	12,34	12,47	1876568	12,58
05/11/2011	12,91	12,5171	12,86	1605897	12,63
05/10/2011	12,96	12,71	12,73	1905415	12,95
05/09/2011	12,42	12,22	12,38	2174613	12,38
05/06/2011	13,07	12,56	13,03	3883693	12,68
05/05/2011	13,09	12,82	13,03	2449610	12,94
05/04/2011	13,32	12,95	13,31	1899066	12,99
05/03/2011	13,34	13,1	13,16	1330372	13,22
05/02/2011	13,41	13,23	13,34	1614856	13,24
04/29/2011	13,24	13,1671	13,2	874205	13,19
04/28/2011	13,18	13	13,01	2249824	13,18
04/27/2011	13,12	12,82	12,94	2318416	13,1
04/26/2011	12,92	12,77	12,86	1213287	12,9
04/25/2011	12,84	12,75	12,83	1620147	12,79
04/21/2011	12,8	12,63	12,73	1660947	12,75

04/20/2011	12,65	12,49	12,5	1896135	12,64
04/19/2011	12,1	11,96	12,04	1879571	12,06
04/18/2011	12,02	11,7	11,75	2452625	12,01
04/15/2011	12,62	12,47	12,61	3704342	12,54
04/14/2011	12,85	12,66	12,72	2743304	12,8
04/13/2011	13,33	13,11	13,3	1291814	13,17
04/12/2011	13,24	13,05	13,23	1331750	13,15
04/11/2011	13,29	13,15	13,24	1184982	13,19
04/08/2011	13,33	13,17	13,31	2131012	13,26
04/07/2011	13,19	12,98	13,12	1388747	13,12
04/06/2011	13,2	13,0302	13,09	1395684	13,19
04/05/2011	12,86	12,7	12,74	1368911	12,85
04/04/2011	13,02	12,8	13,02	1964535	12,9
04/01/2011	13,06	12,79	12,92	1543046	13,02
03/31/2011	12,77	12,54	12,54	2177939	12,71
03/30/2011	12,98	12,755	12,81	1996696	12,92
03/29/2011	13,24	13,11	13,17	1507598	13,24
03/28/2011	13,25	13,1	13,14	1319465	13,13
03/25/2011	13,2599	13,065	13,22	1758993	13,07
03/24/2011	13,3	13,0001	13,09	3505613	13,3
03/23/2011	12,99	12,78	12,83	2279177	12,94
03/22/2011	12,91	12,8006	12,86	2291693	12,87
03/21/2011	12,81	12,6	12,65	2758552	12,81
03/18/2011	12,38	12,16	12,35	3135489	12,23
03/17/2011	12,13	11,94	12,04	2273859	12,06
03/16/2011	12,02	11,32	11,94	6146285	11,57
03/15/2011	12,1101	11,6	11,69	2841899	12,04
03/14/2011	12,48	12,35	12,4	1437502	12,46
03/11/2011	12,49	12,24	12,28	1470051	12,47
03/10/2011	12,43	12,25	12,38	2479871	12,31
03/09/2011	12,7	12,5	12,56	2469800	12,65
03/08/2011	12,35	12,08	12,24	1894960	12,27
03/07/2011	12,6201	12,27	12,54	3396667	12,36
03/04/2011	12,54	12,27	12,54	2134680	12,4
03/03/2011	12,41	12,195	12,32	1947326	12,4
03/02/2011	12,22	12	12,15	2428125	12,14
03/01/2011	12,6	12,21	12,53	2057067	12,22
02/28/2011	12,65	12,45	12,61	1396685	12,55
02/25/2011	12,36	12,26	12,28	1736163	12,31
02/24/2011	12,36	12,08	12,33	1845359	12,25
02/23/2011	12,63	12,38	12,5	2411252	12,53
02/22/2011	12,61	12,28	12,47	2590072	12,33
02/18/2011	12,7	12,57	12,57	1324231	12,69
02/17/2011	12,57	12,39	12,4	1877397	12,56
02/16/2011	12,21	11,95	11,99	2003593	12,21
02/15/2011	12,18	12,04	12,08	1279073	12,09
02/14/2011	12,24	12,05	12,12	1156015	12,22
02/11/2011	12,2	11,92	11,97	1832239	12,18
02/10/2011	12,28	12,085	12,16	2302331	12,24
02/09/2011	12,48	12,3395	12,36	1514992	12,42

02/08/2011	12,5698	12,32	12,33	2987360	12,55
02/07/2011	12,17	12,03	12,03	1296902	12,16
02/04/2011	12,03	11,86	11,96	1579505	12,01
02/03/2011	11,85	11,6	11,74	1254786	11,83
02/02/2011	11,9001	11,77	11,84	4081586	11,84
02/01/2011	11,96	11,68	11,71	2283350	11,94
01/31/2011	11,45	11,29	11,39	1577056	11,39
01/28/2011	11,66	11,14	11,63	1839914	11,15
01/27/2011	11,66	11,49	11,53	3820727	11,57
01/26/2011	11,12	11	11,04	1560024	11,05
01/25/2011	11,08	10,94	11,04	1835004	11,07
01/24/2011	11,26	11,01	11,02	3235903	11,22
01/21/2011	11,13	10,88	11,02	3216862	10,98
01/20/2011	10,63	10,43	10,52	2337386	10,61
01/19/2011	10,58	10,31	10,56	1486249	10,36
01/18/2011	10,64	10,54	10,54	1797337	10,59
01/14/2011	10,57	10,2015	10,3	4306859	10,56
01/13/2011	10,43	10,27	10,33	3261545	10,35
01/12/2011	10,01	9,87	9,9	2763936	10,01
01/11/2011	9,57	9,46	9,49	1632291	9,56
01/10/2011	9,4395	9,33	9,39	2105583	9,39
01/07/2011	9,8	9,52	9,78	2275508	9,63
01/06/2011	10,11	9,8	10,08	2935852	9,83
01/05/2011	9,95	9,67	9,76	3478692	9,95
01/04/2011	10,19	9,94	10,18	3459892	9,98
01/03/2011	9,94	9,79	9,81	1322492	9,9
12/31/2010	9,82	9,7	9,71	938571	9,79
12/30/2010	9,67	9,6	9,63	845640	9,66
12/29/2010	9,67	9,58	9,6405	1364716	9,62
12/28/2010	9,51	9,43	9,51	823868	9,46
12/27/2010	9,54	9,42	9,47	1439554	9,54
12/23/2010	9,61	9,52	9,56	2007911	9,58
12/22/2010	9,7	9,625	9,7	1703277	9,67
12/21/2010	9,75	9,69	9,71	1433694	9,73
12/20/2010	9,77	9,58	9,76	1463602	9,66
12/17/2010	9,77	9,62	9,76	1717013	9,74
12/16/2010	9,92	9,7	9,77	1891005	9,92
12/15/2010	10,18	9,9	10,12	2662912	9,92
12/14/2010	10,4	10,26	10,3	2266136	10,33
12/13/2010	10,44	10,3	10,37	1404277	10,32
12/10/2010	10,33	10,17	10,24	1104620	10,33
12/09/2010	10,26	10,1	10,25	1750562	10,24
12/08/2010	10,05	9,89	9,96	1379263	10,02
12/07/2010	10,06	9,77	10,05	1925158	9,77
12/06/2010	9,84	9,7084	9,73	1887271	9,81
12/03/2010	10,03	9,89	9,9	1656703	10,03
12/02/2010	9,93	9,5	9,51	2990326	9,93
12/01/2010	9,58	9,28	9,38	3636946	9,54
11/30/2010	8,96	8,65	8,67	7976529	8,84
11/29/2010	9,32	9,1019	9,26	3757097	9,31

11/26/2010	9,63	9,48	9,51	1522916	9,53
11/24/2010	9,95	9,85	9,9	2395070	9,94
11/23/2010	10,04	9,79	10,02	8900224	9,81
11/22/2010	10,67	10,42	10,6	3489440	10,54
11/19/2010	10,89	10,705	10,8	1661900	10,89
11/18/2010	10,93	10,84	10,89	1750853	10,91
11/17/2010	10,67	10,51	10,53	1332721	10,53
11/16/2010	10,6801	10,37	10,65	3257442	10,47
11/15/2010	10,91	10,69	10,87	1495205	10,69
11/12/2010	10,8925	10,66	10,75	2320421	10,75
11/11/2010	10,92	10,77	10,88	4083768	10,84
11/10/2010	11,35	11,0905	11,34	9793103	11,34
11/09/2010	11,22	10,91	11,17	1602327	10,94
11/08/2010	11,07	10,92	11	1269379	11,07
11/05/2010	11,25	11,091	11,15	2072660	11,11
11/04/2010	11,29	11,15	11,23	2653760	11,28
11/03/2010	11	10,69	10,99	2212373	10,98
11/02/2010	11,1625	11,08	11,11	2083646	11,11
11/01/2010	10,95	10,65	10,91	1550190	10,78
10/29/2010	10,81	10,61	10,78	2947454	10,78
10/28/2010	11,08	10,89	11,08	1518487	10,96
10/27/2010	10,96	10,74	10,88	2141134	10,87
10/26/2010	11,08	10,86	10,94	5962539	11,02
10/25/2010	11,45	11,24	11,35	9887626	11,35
10/22/2010	11,25	11,07	11,24	1266378	11,15
10/21/2010	11,26	10,94	11,14	1644163	11,07
10/20/2010	11,03	10,76	10,78	2518126	10,92
10/19/2010	10,89	10,5825	10,78	3264213	10,72
10/18/2010	11,23	11,04	11,1	2164936	11,19
10/15/2010	11,32	11,03	11,32	2979891	11,08
10/14/2010	11,37	11,12	11,34	3202973	11,18
10/13/2010	11,1	10,95	11	2118314	10,97
10/12/2010	10,72	10,485	10,63	1217091	10,68
10/11/2010	10,92	10,77	10,91	1099013	10,82
10/08/2010	10,86	10,73	10,83	1794635	10,82
10/07/2010	10,95	10,72	10,95	2402996	10,82
10/06/2010	10,77	10,66	10,67	1571610	10,77
10/05/2010	10,73	10,45	10,51	2958588	10,68
10/04/2010	10,31	10,05	10,26	1635536	10,16
10/01/2010	10,55	10,34	10,53	3245199	10,53
09/30/2010	10,59	10,24	10,5	2669335	10,29
09/29/2010	10,52	10,37	10,45	3474978	10,49
09/28/2010	10,6	10,3	10,53	2187227	10,6
09/27/2010	10,57	10,46	10,54	1462959	10,47
09/24/2010	10,63	10,43	10,44	5666761	10,56
09/23/2010	10,0599	9,88	9,95	1648315	9,96
09/22/2010	10,46	10,1701	10,38	1878424	10,23
09/21/2010	10,38	10,13	10,37	1865295	10,29
09/20/2010	10,3	10,08	10,11	1353829	10,25
09/17/2010	10,18	9,96	10,1	1651061	10,04

09/16/2010	10,15	10,03	10,09	1029374	10,15
09/15/2010	10,28	10,1	10,18	1618580	10,28
09/14/2010	10,2	9,93	10,03	1744515	10,1
09/13/2010	10,12	9,94	10,11	1431461	10,06
09/10/2010	9,84	9,75	9,79	1080910	9,75
09/09/2010	9,75	9,52	9,73	1682263	9,68
09/08/2010	9,56	9,38	9,38	799775	9,45
09/07/2010	9,5	9,3108	9,47	1566076	9,37
09/03/2010	9,93	9,69	9,89	1915486	9,78
09/02/2010	9,6	9,47	9,5	1979219	9,6
09/01/2010	9,48	9,13	9,14	3182946	9,44
08/31/2010	8,96	8,66	8,73	1135004	8,88
08/30/2010	8,94	8,7	8,88	988803	8,7
08/27/2010	8,99	8,61	8,83	2048937	8,99
08/26/2010	8,905	8,6325	8,78	2173041	8,66
08/25/2010	8,71	8,36	8,44	2429549	8,64
08/24/2010	8,76	8,53	8,74	2577989	8,69
08/23/2010	9,19	8,92	9,12	1202324	8,92
08/20/2010	9,05	8,9	9,05	1098169	8,96
08/19/2010	9,4704	9,08	9,43	1650581	9,11
08/18/2010	9,55	9,36	9,49	973673	9,47
08/17/2010	9,57	9,425	9,53	1541175	9,44
08/16/2010	9,33	9,12	9,15	2383181	9,27
08/13/2010	9,46	9,25	9,36	1290839	9,25
08/12/2010	9,35	9,2	9,22	1681883	9,31
08/11/2010	9,71	9,45	9,71	2867262	9,48
08/10/2010	10,1	9,85	9,95	1899959	10,01
08/09/2010	10,32	10,2	10,26	1032692	10,27
08/06/2010	10,27	10	10,07	2051877	10,19
08/05/2010	10,26	10,1001	10,2	2007253	10,26
08/04/2010	10,28	10,07	10,17	1944919	10,15
08/03/2010	10,29	10,07	10,21	2596545	10,19
08/02/2010	10,35	10,1	10,13	4748357	10,34
07/30/2010	9,8	9,56	9,61	4610133	9,62
07/29/2010	10,17	9,9	10,1	8470763	10,02
07/28/2010	9,89	9,67	9,87	3159541	9,73
07/27/2010	9,94	9,71	9,9	5567072	9,8
07/26/2010	9,46	9,15	9,23	5841883	9,45
07/23/2010	9,07	8,78	8,84	3621484	9,05
07/22/2010	9,01	8,85	8,85	2979707	8,99
07/21/2010	8,69	8,35	8,66	2588042	8,38
07/20/2010	8,51	8,22	8,25	2687759	8,5
07/19/2010	8,6744	8,42	8,64	2789371	8,56
07/16/2010	8,66	8,35	8,66	2649093	8,36
07/15/2010	8,99	8,68	8,98	2280537	8,92
07/14/2010	8,99	8,8	8,84	1858852	8,94
07/13/2010	9	8,86	8,87	2100488	8,95
07/12/2010	8,79	8,58	8,68	1303440	8,7
07/09/2010	8,79	8,55	8,59	2381795	8,79
07/08/2010	8,75	8,57	8,63	3796499	8,73

07/07/2010	8,45	7,99	8,03	4332908	8,42
07/06/2010	8,09	7,8	8,03	4386238	7,92
07/02/2010	7,86	7,5101	7,82	3077104	7,62
07/01/2010	7,64	7,37	7,6	3659766	7,64
06/30/2010	7,6525	7,3675	7,56	2579784	7,41
06/29/2010	7,7	7,48	7,7	4029978	7,51
06/28/2010	8,2181	7,9975	8,1	1372668	8,06
06/25/2010	8,14	7,89	8,03	2963702	8,06
06/24/2010	8,33	8,06	8,31	2493128	8,12
06/23/2010	8,44	8,2	8,36	2327823	8,38
06/22/2010	8,53	8,25	8,45	2819016	8,27
06/21/2010	8,7101	8,41	8,69	2066642	8,49
06/18/2010	8,58	8,47	8,54	1332914	8,5
06/17/2010	8,58	8,44	8,51	2942725	8,57
06/16/2010	8,5	8,27	8,34	3572801	8,46
06/15/2010	8,45	8,13	8,18	2916941	8,44
06/14/2010	8,15	7,96	8,08	3490151	7,97
06/11/2010	7,89	7,62	7,63	2486698	7,82
06/10/2010	7,81	7,54	7,56	5139776	7,77
06/09/2010	7,45	7,14	7,39	4566353	7,18
06/08/2010	7,3	7,02	7,12	5931023	7,25
06/07/2010	7,45	7,13	7,42	7194554	7,17
06/04/2010	7,58	7,35	7,49	8627108	7,42
06/03/2010	8,11	7,86	8,08	2915447	7,99
06/02/2010	8	7,6534	7,71	4369846	7,97
06/01/2010	8,04	7,6207	7,64	4175622	7,68
05/28/2010	8,11	7,85	8,08	4736810	7,92
05/27/2010	8,17	7,81	7,92	6734474	8,15
05/26/2010	7,75	7,42	7,62	5541992	7,42
05/25/2010	7,63	7,14	7,2	6492506	7,63
05/24/2010	7,98	7,72	7,93	4478091	7,74
05/21/2010	8,21	7,62	7,66	9508852	8,21
05/20/2010	8	7,55	7,78	7064712	7,75
05/19/2010	8,31	7,98	8,11	5915455	8,28
05/18/2010	8,76	8,07	8,735	4924866	8,12
05/17/2010	8,62	8,085	8,55	4199008	8,41
05/14/2010	8,7	8,26	8,69	6786036	8,42
05/13/2010	8,97	8,73	8,95	3928383	8,79
05/12/2010	9,0593	8,815	8,98	5009647	8,9
05/11/2010	8,8	8,25	8,28	7236660	8,52
05/10/2010	9,005	8,54	8,58	15525424	8,84
05/07/2010	7,37	6,79	7,25	12450734	7,05
05/06/2010	8,01	6,78	7,9	12396557	7,31
05/05/2010	8,4	8,05	8,12	8206500	8,16
05/04/2010	8,55	8,25	8,54	9465521	8,38
05/03/2010	9,2	9,04	9,05	3084391	9,15
04/30/2010	9,23	8,87	9,17	7437246	8,87
04/29/2010	9,1	8,8975	9,01	4646658	9
04/28/2010	9,14	8,74	9,11	8298210	8,87
04/27/2010	9,7	9,09	9,6	7779646	9,09

04/26/2010	9,9	9,76	9,86	1775403	9,78
04/23/2010	9,75	9,55	9,605	3857202	9,75
04/22/2010	9,89	9,55	9,68	3331601	9,88
04/21/2010	10,08	9,87	10,03	2806403	9,96
04/20/2010	10,3	10,17	10,27	2212732	10,27
04/19/2010	10,04	9,85	9,87	2835641	10,03
04/16/2010	10,52	10,0599	10,47	3517781	10,1
04/15/2010	10,63	10,47	10,5	1993664	10,6
04/14/2010	10,67	10,44	10,48	2870889	10,67
04/13/2010	10,43	10,1907	10,35	5437163	10,39
04/12/2010	10,41	10,245	10,37	4789177	10,26
04/09/2010	10,26	10,09	10,1	7144221	10,25
04/08/2010	10,1	9,94	10,03	6696823	10,1
04/07/2010	10,37	10,19	10,285	2597691	10,2
04/06/2010	10,63	10,41	10,43	1435071	10,61
04/05/2010	10,62	10,4	10,56	1984386	10,53
04/01/2010	10,5	10,34	10,37	3013756	10,5
03/31/2010	10,05	9,84	9,93	1611414	9,96
03/30/2010	10,06	9,87	10,03	1409574	9,89
03/29/2010	10,04	9,93	10	1410400	10,01
03/26/2010	10	9,83	9,92	1616323	9,87
03/25/2010	9,94	9,74	9,85	2397425	9,76
03/24/2010	9,71	9,57	9,66	2439844	9,65
03/23/2010	9,94	9,73	9,78	2562359	9,93
03/22/2010	9,74	9,46	9,49	2146488	9,7
03/19/2010	10,02	9,75	10,01	2576222	9,81
03/18/2010	10,1199	9,92	10,09	1596115	10,07
03/17/2010	10,31	10,14	10,15	2356257	10,25
03/16/2010	10,07	9,87	9,94	2111181	10,03
03/15/2010	9,96	9,72	9,92	1800713	9,86
03/12/2010	10,19	9,98	10,18	1532029	10,01
03/11/2010	10,11	9,95	10,05	1909924	10,09
03/10/2010	10,05	9,91	9,93	2600283	9,97
03/09/2010	10,03	9,79	9,81	1944906	9,95
03/08/2010	10,02	9,91	9,97	1871800	9,98
03/05/2010	10,1503	9,86	9,88	2935462	10,12
03/04/2010	9,81	9,631	9,76	2044988	9,7
03/03/2010	9,74	9,52	9,57	2781384	9,61
03/02/2010	9,44	9,295	9,39	2396206	9,37
03/01/2010	9,41	9,1698	9,23	5349548	9,36
02/26/2010	9	8,67	8,84	2595350	8,93
02/25/2010	8,82	8,6	8,71	4350617	8,82
02/24/2010	9,25	8,9899	9,07	1926603	9,16
02/23/2010	9,26	8,85	9,25	3253983	8,92
02/22/2010	9,54	9,37	9,52	2292317	9,39
02/19/2010	9,34	9,11	9,19	2257968	9,34
02/18/2010	9,46	9,29	9,31	1832861	9,43
02/17/2010	9,3882	9,22	9,32	3280086	9,3
02/16/2010	9,03	8,68	8,79	2755031	8,96
02/12/2010	8,74	8,43	8,49	3139532	8,74

02/11/2010	8,8697	8,49	8,73	3621032	8,84
02/10/2010	9,03	8,77	8,95	3590444	9
02/09/2010	8,96	8,57	8,83	9219625	8,8
02/08/2010	8,52	8,2	8,42	7638957	8,24
02/05/2010	8,98	8,38	8,92	5852498	8,72
02/04/2010	9,69	9,09	9,68	5592791	9,11
02/03/2010	10,25	10,05	10,18	2557659	10,12
02/02/2010	10,2201	10,01	10,09	2377080	10,18
02/01/2010	9,87	9,7	9,75	2504573	9,8
01/29/2010	9,62	9,35	9,55	2804151	9,4
01/28/2010	9,6	9,27	9,6	3047556	9,36
01/27/2010	9,61	9,31	9,48	3085664	9,6
01/26/2010	9,68	9,39	9,43	2121154	9,47
01/25/2010	9,83	9,62	9,78	2613967	9,74
01/22/2010	9,78	9,38	9,48	4348130	9,39
01/21/2010	10,17	9,56	10,07	5326610	9,59
01/20/2010	10,35	9,91	10,33	4533996	10,07
01/19/2010	10,74	10,42	10,44	2256988	10,73
01/15/2010	10,77	10,56	10,75	2298255	10,64
01/14/2010	11,07	10,95	11,02	2351399	11,01
01/13/2010	11,03	10,8	10,96	2144953	10,97
01/12/2010	10,93	10,7	10,75	2619206	10,75
01/11/2010	11,27	10,96	11,24	2083352	11,07
01/08/2010	11,25	10,97	11,01	3144359	11,24
01/07/2010	10,98	10,71	10,83	3355066	10,96
01/06/2010	10,77	10,61	10,64	3736917	10,65
01/05/2010	10,89	10,61	10,76	3483301	10,72
01/04/2010	10,52	10,32	10,38	3953749	10,45
12/31/2009	10,1	9,81	10,1	1794965	9,81
12/30/2009	10,01	9,91	10	1817450	9,99
12/29/2009	10,23	10,1	10,23	2049924	10,15
12/28/2009	10,24	10,11	10,23	3090327	10,12
12/24/2009	9,92	9,62	9,83	1753271	9,87
12/23/2009	9,93	9,72	9,88	2359618	9,87
12/22/2009	9,85	9,63	9,69	5223115	9,84
12/21/2009	9,96	9,67	9,72	4438654	9,95
12/18/2009	9,78	9,54	9,68	3740965	9,72
12/17/2009	10,1199	9,8	9,94	6927231	9,86
12/16/2009	10,24	9,92	9,96	9831831	10,05
12/15/2009	9,59	9,23	9,29	6324979	9,44
12/14/2009	9,56	9,07	9,19	10289102	9,48
12/11/2009	9,34	8,92	9,18	9653803	9,08
12/10/2009	8,95	8,73	8,76	6947682	8,9
12/09/2009	8,52	8,26	8,49	6414253	8,35
12/08/2009	8,98	8,69	8,91	7718886	8,75
12/07/2009	9,32	9,16	9,25	5022292	9,2
12/04/2009	9,7182	9,32	9,63	5257732	9,49
12/03/2009	9,64	9,38	9,56	3354106	9,42
12/02/2009	9,64	9,43	9,49	5863353	9,56
12/01/2009	10,03	9,61	9,65	7626510	9,9

11/30/2009	9,66	9,29	9,52	7826942	9,5
11/27/2009	10,2	9,8	10,01	12935971	9,84
11/25/2009	12,69	12,11	12,61	6929792	12,28
11/24/2009	13,5	12,1	13,36	14984048	12,52
11/23/2009	14,5	14,2	14,38	2605345	14,26
11/20/2009	13,91	13,7	13,77	2946619	13,78
11/19/2009	14,54	14,12	14,54	2257834	14,35
11/18/2009	14,4719	14,26	14,43	2093369	14,42
11/17/2009	14,84	14,38	14,79	2038134	14,57
11/16/2009	15,12	14,7	14,9	2332998	14,81
11/13/2009	14,98	14,55	14,63	3145106	14,88
11/12/2009	15,11	14,68	14,99	3070824	14,73
11/11/2009	15,45	15,05	15,32	3577557	15,29
11/10/2009	14,58	14,17	14,28	2487603	14,5
11/09/2009	15,05	14,45	14,45	5728180	14,98
11/06/2009	14,17	13,87	13,95	2558688	14,07
11/05/2009	14,46	13,89	14,02	3968854	14,42
11/04/2009	13,73	13,3	13,67	10124335	13,35
11/03/2009	13,2	12,64	12,73	3072207	13,1
11/02/2009	13,46	12,6	12,7	4345094	12,91
10/30/2009	13,43	12,82	13,34	5663877	12,9
10/29/2009	13,75	13,24	13,49	5079080	13,71
10/28/2009	12,99	12,34	12,86	7012985	12,45
10/27/2009	14,16	12,89	13,84	9989723	12,96
10/26/2009	15,6	14,02	15,56	10469724	14,1
10/23/2009	17,71	17,28	17,63	1687976	17,37
10/22/2009	17,52	17,03	17,15	2179875	17,48
10/21/2009	18,14	17,49	17,69	1698632	17,51
10/20/2009	18,331	17,84	18,28	1090305	18,03
10/19/2009	18,53	18,05	18,19	1021041	18,36
10/16/2009	18,2	17,78	18	1645559	17,98
10/15/2009	18,89	18,58	18,63	1484897	18,85
10/14/2009	18,73	18,4	18,59	1073689	18,73
10/13/2009	18,23	17,9	18,11	1401762	18,18
10/12/2009	18,49	18,19	18,25	1015867	18,36
10/09/2009	18,458	18,14	18,33	1036153	18,32
10/08/2009	18,48	18,0225	18,17	1888239	18,26
10/07/2009	17,47	17,16	17,33	1545646	17,27
10/06/2009	17,23	16,8	16,8	2026493	17
10/05/2009	16,38	15,87	15,97	1988151	16,38
10/02/2009	16,22	15,65	15,75	2997736	15,88
10/01/2009	17,65	16,52	17,64	1980030	16,58
09/30/2009	18,04	17,43	17,95	3131964	17,83
09/29/2009	17,29	17,02	17,12	1242754	17,13
09/28/2009	17,07	16,6	16,63	744929	17,05
09/25/2009	16,74	16,38	16,63	1334673	16,5
09/24/2009	17,126	16,16	17,04	1630848	16,31
09/23/2009	17,28	16,75	17,08	1144654	16,75
09/22/2009	17,03	16,64	16,76	1488543	17
09/21/2009	16,7	16,32	16,45	1312699	16,62

09/18/2009	16,98	16,68	16,94	1264595	16,85
09/17/2009	16,82	16,45	16,47	1717030	16,63
09/16/2009	16,7	16,07	16,27	1988634	16,66
09/15/2009	15,8	15,39	15,47	2294168	15,71
09/14/2009	16,12	15,72	15,76	2121781	16,03
09/11/2009	16,6	16,29	16,51	2041716	16,42
09/10/2009	16,8	16,3001	16,47	2199571	16,74
09/09/2009	16,28	15,89	16,03	2721955	16,15
09/08/2009	16,04	15,63	15,95	2221527	16,02
09/04/2009	15,29	14,63	14,7	1967517	15,29
09/03/2009	14,7	14,24	14,67	2083572	14,46
09/02/2009	13,97	13,7	13,76	2419849	13,75
09/01/2009	15,35	14,06	14,96	4034767	14,12
08/31/2009	15,22	14,9325	15,08	2500278	15,07
08/28/2009	15,64	15,11	15,6	1872289	15,36
08/27/2009	15,22	14,64	15,19	1757100	15,08
08/26/2009	15,1	14,76	15	1526729	14,95
08/25/2009	14,87	14,4	14,54	1592801	14,69
08/24/2009	14,49	14,1	14,34	1502217	14,14
08/21/2009	13,8	13,42	13,44	2180603	13,79
08/20/2009	13,04	12,77	12,82	2291836	12,86
08/19/2009	13,1699	12,71	12,75	1292407	12,99
08/18/2009	13,32	12,83	12,86	2957730	13,2
08/17/2009	13,16	12,61	13,11	2785973	12,68
08/14/2009	14,08	13,51	14,04	1542545	13,78
08/13/2009	14,33	13,68	14,14	1877392	14,3
08/12/2009	13,36	12,57	12,6	1866449	13,3
08/11/2009	12,97	12,6	12,88	1290896	12,76
08/10/2009	13,29	12,99	13,04	951387	13,07
08/07/2009	13,23	13	13,2	1194461	13,06
08/06/2009	13,31	12,94	13,27	1457699	13,06
08/05/2009	13,37	12,87	13,26	876057	13,37
08/04/2009	13,25	12,96	13,06	1212639	13,2
08/03/2009	13,4696	13,22	13,28	1108527	13,43
07/31/2009	12,99	12,71	12,83	1122131	12,94
07/30/2009	12,65	12,27	12,36	952422	12,45
07/29/2009	12,17	11,94	12,02	947176	12,1
07/28/2009	12,06	11,65	11,87	1867650	11,9
07/27/2009	12,44	12,11	12,31	1080162	12,44
07/24/2009	12,15	11,68	11,84	1515318	12,07
07/23/2009	11,88	11,24	11,24	1453015	11,82
07/22/2009	11,43	10,96	11,01	1755131	11,29
07/21/2009	11,9	11,19	11,9	1429132	11,31
07/20/2009	11,51	11,39	11,44	1108206	11,49
07/17/2009	11,16	10,97	11,06	999030	11,04
07/16/2009	11,15	10,81	10,82	1661076	11,04
07/15/2009	10,56	10,3	10,34	2193033	10,43
07/14/2009	9,78	9,54	9,7	972237	9,69
07/13/2009	9,45	9,01	9,16	873543	9,4
07/10/2009	9,16	8,88	9,05	957904	9,05

07/09/2009	9,46	9,23	9,45	801384	9,33
07/08/2009	9,26	8,81	9,2	1619393	9,08
07/07/2009	9,61	9,23	9,56	875795	9,29
07/06/2009	9,46	9,192	9,31	896753	9,46
07/02/2009	9,85	9,53	9,79	1187929	9,85
07/01/2009	10,48	10,23	10,39	805776	10,24
06/30/2009	10,31	9,91	10,25	793979	10,14
06/29/2009	10,29	10,06	10,17	810356	10,17
06/26/2009	10,19	10	10,1	684318	10,16
06/25/2009	10,25	9,79	9,82	975211	10,18
06/24/2009	10,28	9,91	10,05	1130715	9,99
06/23/2009	9,8399	9,52	9,61	1172773	9,71
06/22/2009	9,91	9,58	9,89	1306875	9,63
06/19/2009	10,4	10,13	10,28	1310019	10,25
06/18/2009	10,18	9,91	10,04	1630010	10,03
06/17/2009	9,45	9	9,3	1625524	9,39
06/16/2009	10	9,69	10	1530584	9,76
06/15/2009	10,62	10,19	10,62	2073012	10,37
06/12/2009	11,11	10,8799	10,95	1365920	11,05
06/11/2009	11,27	10,99	10,99	1042684	11,03
06/10/2009	11,26	10,9	11,25	811003	11,05
06/09/2009	11,11	10,84	11	979737	11
06/08/2009	11	10,65	10,86	878536	10,89
06/05/2009	11,38	10,86	11,34	1923129	10,96
06/04/2009	10,8397	10,56	10,71	995904	10,77
06/03/2009	10,855	10,56	10,83	1276653	10,73
06/02/2009	11,07	10,7	10,73	1640782	10,95
06/01/2009	11,06	10,67	10,68	1666736	10,74
05/29/2009	10,65	10,32	10,58	1340998	10,62
05/28/2009	10,7594	10,24	10,7	1525975	10,74
05/27/2009	11,268	10,752	11,16	1290675	10,85
05/26/2009	11,59	10,85	10,85	1452161	11,5
05/22/2009	11,6	11,34	11,52	1282170	11,34
05/21/2009	11,18	10,82	10,93	1761238	10,96
05/20/2009	11,36	10,85	11,13	2071454	10,89
05/19/2009	11,22	10,67	10,81	1853340	10,67
05/18/2009	10,75	10,33	10,47	1457022	10,68
05/15/2009	10,02	9,58	9,71	1241394	9,75
05/14/2009	9,83	9,28	9,35	2196415	9,73
05/13/2009	9,65	9,24	9,36	2657676	9,65
05/12/2009	11,18	10,32	11,11	2510022	10,62
05/11/2009	11,47	11,07	11,12	1523610	11,17
05/08/2009	11,56	11,07	11,12	2023836	11,47
05/07/2009	11,19	10,16	11,04	2537940	10,26
05/06/2009	10,75	10,09	10,36	2034400	10,75
05/05/2009	10,43	9,9	10,29	1541135	10,34
05/04/2009	10,2	9,59	9,62	1760909	10,14
05/01/2009	9,45	9,081	9,1	1274248	9,14
04/30/2009	9,74	9,06	9,47	2702931	9,06
04/29/2009	8,71	8,34	8,42	2424533	8,62

04/28/2009	7,8	7,46	7,56	1582636	7,74
04/27/2009	7,97	7,73	7,84	1433654	7,87
04/24/2009	8,24	8,05	8,21	1933263	8,22
04/23/2009	8,29	7,875	8,22	2085150	8,22
04/22/2009	8,25	7,8	7,89	2755744	7,84
04/21/2009	8,09	7,29	7,29	2524637	7,95
04/20/2009	7,83	7,41	7,8	2395233	7,79
04/17/2009	8,88	8,55	8,6	1548596	8,72
04/16/2009	8,95	8,44	8,95	2560768	8,7
04/15/2009	9,11	8,5	8,59	3500895	9,08
04/14/2009	8,94	8,31	8,72	3033932	8,4
04/13/2009	9,11	8,19	8,41	2095581	8,82
04/09/2009	8,38	7,909	7,99	3212231	8,19
04/08/2009	7,13	6,68	6,85	1875137	6,92
04/07/2009	6,758	6,45	6,53	1460309	6,6
04/06/2009	7,35	6,91	7,02	1667249	7,16
04/03/2009	7,5	7,07	7,27	2532429	7,37
04/02/2009	7	6,6	6,64	2892894	6,7
04/01/2009	6,02	5,46	5,52	1787819	5,94
03/31/2009	5,71	5,37	5,42	2401473	5,44
03/30/2009	5,41	5,16	5,4	1625677	5,4
03/27/2009	6,19	5,8199	6,02	2216778	6,18
03/26/2009	6,68	6,41	6,61	1674537	6,63
03/25/2009	6,74	6,19	6,55	2613398	6,57
03/24/2009	6,57	6	6,46	3682247	6
03/23/2009	7,23	6,66	6,88	2593013	7,13
03/20/2009	5,87	5,55	5,65	2181782	5,73
03/19/2009	5,71	5,28	5,66	2882269	5,28
03/18/2009	5,25	4,51	4,67	2515287	5,03
03/17/2009	4,61	4,36	4,46	3152972	4,55
03/16/2009	4,55	4,22	4,47	4787432	4,25
03/13/2009	4,42	4,04	4,32	5213612	4,23
03/12/2009	4,18	3,64	3,73	2049906	4,13
03/11/2009	4	3,49	3,92	2735378	3,56
03/10/2009	3,85	3,56	3,61	1712677	3,81
03/09/2009	3,34	3,0701	3,08	1599823	3,1
03/06/2009	3,25	3,03	3,15	2007387	3,16
03/05/2009	3,53	3,02	3,44	3489287	3,03
03/04/2009	4,12	3,8299	3,93	2316938	3,98
03/03/2009	4,01	3,63	4	2474409	3,83
03/02/2009	4,36	4,13	4,26	2147565	4,15
02/27/2009	4,77	4,42	4,48	1722993	4,51
02/26/2009	5,35	4,99	5,24	2597934	5,03
02/25/2009	4,74	4,17	4,74	2783954	4,44
02/24/2009	4,95	3,94	4,11	4699573	4,86
02/23/2009	5,19	4,44	5,19	3166725	4,48
02/20/2009	5,2575	4,92	4,92	3463876	5,2
02/19/2009	6,16	5,68	6,16	2261264	5,89
02/18/2009	6,34	6	6,29	1628094	6,14
02/17/2009	6,79	6,41	6,65	1932910	6,73

02/13/2009	7,69	7,39	7,52	1022410	7,59
02/12/2009	7,75	7,42	7,63	1388305	7,75
02/11/2009	8,13	7,8	8,03	1589817	8,03
02/10/2009	8,58	7,91	8,52	1852575	8,01
02/09/2009	8,95	8,621	8,91	931060	8,8
02/06/2009	8,81	8,53	8,62	1146826	8,59
02/05/2009	8,39	7,81	8,02	1532946	8,22
02/04/2009	8,85	8,21	8,55	1237526	8,29
02/03/2009	8,55	8,01	8,23	921420	8,45
02/02/2009	8,1	7,69	7,73	1428827	7,95
01/30/2009	8,52	7,79	8,5	2599989	8,33
01/29/2009	8,62	8,01	8,53	2881308	8,01
01/28/2009	9,27	8,921	9,01	1501153	9,04
01/27/2009	8,53	8,02	8,46	1103764	8,27
01/26/2009	9,25	8,41	8,97	2268181	8,48
01/23/2009	7,1	6,42	6,49	2240380	7,04
01/22/2009	7,47	6,77	7,04	1603770	7,25
01/21/2009	7,34	6,71	6,9	2035927	7,23
01/20/2009	7,62	6,8	7,46	2683833	6,85
01/16/2009	9,4	8,76	9,33	2022501	9,33
01/15/2009	9,21	8,57	9,19	1716303	9,09
01/14/2009	10,11	9,47	10	1832462	9,58
01/13/2009	10,91	10,41	10,47	1462519	10,74
01/12/2009	11,489	11,1	11,4	1101077	11,23
01/09/2009	11,7275	11,13	11,41	1444480	11,36
01/08/2009	11,01	10,71	10,82	1630929	11
01/07/2009	11,3499	10,842	11,08	1131208	11,02
01/06/2009	11,1	10,56	10,6	1046191	10,94
01/05/2009	10,4	10,08	10,4	1229322	10,25
01/02/2009	10,76	10,25	10,3	849425	10,61
12/31/2008	11,1	10,36	10,45	1051435	11,1
12/30/2008	10,89	9,8725	9,93	1737931	10,86
12/29/2008	10,2	9,9	10,04	869229	10,04
12/26/2008	10,23	9,51	9,51	427658	10,01
12/24/2008	10,0401	9,61	9,69	433404	9,92
12/23/2008	10,1546	9,75	9,97	1362200	9,76
12/22/2008	10,05	9,56	9,86	1165025	10,05
12/19/2008	10,05	9,5	9,84	1694599	9,5
12/18/2008	10,4	9,75	10,32	1106865	9,84
12/17/2008	10,22	9,85	9,85	1424997	10,11
12/16/2008	10,5	9,3	9,34	1766604	10,11
12/15/2008	9,89	9,5115	9,69	1270696	9,54
12/12/2008	9,94	9,18	9,18	1882642	9,69
12/11/2008	10,31	9,3	9,88	2132516	9,3
12/10/2008	9,6	9,3	9,34	1212709	9,51
12/09/2008	9,44	8,84	8,93	1648197	9,08
12/08/2008	8,93	8,27	8,31	2691275	8,8
12/05/2008	7,98	7,44	7,58	1949580	7,92
12/04/2008	8,42	7,79	7,95	1503525	8,05
12/03/2008	7,71	7,3	7,35	2354332	7,64

12/02/2008	7,85	7,06	7,26	2317204	7,85
12/01/2008	7,73	7,07	7,73	1454195	7,09
11/28/2008	8,46	8,19	8,25	643237	8,38
11/26/2008	8,05	7,4234	7,52	1932870	7,94
11/25/2008	8,17	7,54	7,98	1492585	8,04
11/24/2008	8,28	7	7,07	1785274	8,1
11/21/2008	7,05	6,3718	7,05	1843061	6,89
11/20/2008	7,51	6,64	7,16	2504970	6,78
11/19/2008	8,33	7,53	8,11	2280282	7,53
11/18/2008	9,14	8,6	8,9	1543354	8,95
11/17/2008	9,63	8,92	9,18	1540680	9,17
11/14/2008	10,21	9,5	9,95	1756775	9,53
11/13/2008	10,34	8,93	9,27	1963614	10,31
11/12/2008	9,77	9,23	9,69	1648697	9,41
11/11/2008	10,48	9,9818	10,44	1585424	10,18
11/10/2008	11,26	10,46	11,1	1711783	10,7
11/07/2008	11,09	10,03	10,13	1852061	11,07
11/06/2008	11,16	9,95	10,88	2196734	9,97
11/05/2008	11,81	10,85	11,45	3002653	10,9
11/04/2008	11,816	10,75	10,95	3392312	11,53
11/03/2008	9,9	9,3603	9,67	1913334	9,9
10/31/2008	9,81	8,43	8,65	5664848	9,31
10/30/2008	9,39	8,75	9,06	3274227	9,26
10/29/2008	8,53	8	8,08	3009385	8,04
10/28/2008	7,83	6,57	7,36	4943226	7,81
10/27/2008	8,51	7,9	8,4	3988140	8,22
10/24/2008	9,49	8,52	8,59	3544815	8,9
10/23/2008	10,59	9,63	10,42	4333573	10,28
10/22/2008	11,6	10,7	11,02	3959079	11,16
10/21/2008	12,8	11,93	12,32	3608839	11,93
10/20/2008	14,15	11,95	12,15	9637673	12,89
10/17/2008	12	9,89	10,53	9134706	10,65
10/16/2008	14,93	13,367	14,93	1314239	14,7
10/15/2008	17,05	15,1	17,01	1361918	15,18
10/14/2008	19,61	17,92	19,42	1715830	19
10/13/2008	17,98	16,38	16,81	1517659	17,84
10/10/2008	16,27	13,05	14,8	2509627	15,5
10/09/2008	18,04	14,87	17,8	1408864	15,02
10/08/2008	19,29	16,74	18,49	1774118	17,24
10/07/2008	20,93	18,35	20,73	1450036	18,6
10/06/2008	21,93	20,08	21,93	1661616	20,8
10/03/2008	25,49	23,45	23,53	2439991	24,7
10/02/2008	23,3	22,05	23	837828	22,23
10/01/2008	24,39	21,03	21,58	1543450	23,1
09/30/2008	23	19,94	20,72	2010690	21,4
09/29/2008	23	20	22,86	1929993	20,5
09/26/2008	26,67	25,51	26,27	943206	25,85
09/25/2008	27,95	25,89	26,18	3430811	27,7
09/24/2008	26,7	25,93	26,64	3115472	26,32
09/23/2008	27,49	26,64	27,49	960293	26,84

09/22/2008	29,93	27,69	29,77	752103	28,25
09/19/2008	30	27,25	28,39	3929424	30
09/18/2008	26,42	23,43	24,92	5306895	26,29
09/17/2008	25,81	23,9	25,36	4726638	23,97
09/16/2008	26,64	24,53	24,85	4462905	26,43
09/15/2008	29,01	27,63	28,42	3331241	27,84
09/12/2008	30,55	29,56	29,82	2158800	30,51
09/11/2008	29,86	28,75	28,87	1923391	29,86
09/10/2008	30,74	30,01	30,67	1412454	30,39
09/09/2008	31,43	29,9	31	1846612	29,96
09/08/2008	31,19	30,45	31,17	2018863	31,08
09/05/2008	30,15	29,28	29,65	1856117	30,15
09/04/2008	31,07	29,66	30,99	1932240	29,66
09/03/2008	31,83	31,33	31,55	1645497	31,5
09/02/2008	32,26	31,65	32,08	1223466	31,83
08/29/2008	31,72	31,11	31,51	887556	31,15
08/28/2008	31,7	31,28	31,45	837842	31,7
08/27/2008	30,93	30,46	30,55	619981	30,81
08/26/2008	30,72	30,02	30,23	809427	30,29
08/25/2008	31,2	30,4	31,05	642710	30,58
08/22/2008	31,34	30,92	30,99	731098	31,34
08/21/2008	30,55	30,03	30,21	734183	30,36
08/20/2008	30,98	30,13	30,46	976108	30,86
08/19/2008	31,08	30,39	31,03	1137899	30,62
08/18/2008	32,55	31,73	32,52	696415	31,86
08/15/2008	32,58	32,13	32,37	898535	32,51
08/14/2008	32,71	32,16	32,18	1106106	32,3
08/13/2008	34,27	33,52	33,9	1596033	33,88
08/12/2008	34,35	33,83	34,25	1322726	34,09
08/11/2008	34,23	33,5	33,8	746364	33,83
08/08/2008	34,04	32,8	32,81	1073845	33,78
08/07/2008	34,4	33,57	34,12	785612	33,84
08/06/2008	34,8	34,18	34,29	891917	34,71
08/05/2008	34,67	33,75	33,94	1048008	34,63
08/04/2008	33,43	32,82	33,09	960315	33,1
08/01/2008	33,16	32,39	33,15	1081754	32,86
07/31/2008	33,1178	32,49	32,66	1160573	32,67
07/30/2008	32,89	32,11	32,49	1289717	32,85
07/29/2008	32,682	31,56	31,74	1683361	32,65
07/28/2008	32,77	31,56	32,64	1286925	31,63
07/25/2008	33,07	32,43	32,59	1110538	32,7
07/24/2008	34,61	33,32	34,59	1252576	33,53
07/23/2008	34,92	34,21	34,41	1285321	34,71
07/22/2008	34,47	32,83	32,85	1433504	34,35
07/21/2008	34,26	33,53	34,14	1550882	33,78
07/18/2008	32,86	32	32,48	1253299	32,81
07/17/2008	31,88	30,87	31,46	1667527	31,78
07/16/2008	30,95	28,89	29,07	1534421	30,95
07/15/2008	30,38	29	29,42	1772824	29,49
07/14/2008	31,13	30,17	31,1	1637355	30,17

07/11/2008	31,24	30,3	30,7	1507748	30,74
07/10/2008	31,9	31,32	31,69	1426120	31,82
07/09/2008	32,5	31,45	32,5	1071273	31,45
07/08/2008	33,15	30,44	30,96	1468149	31,78
07/07/2008	31,68	30,98	31,63	1087246	31,22
07/03/2008	32,43	31,61	32,43	870742	32,01
07/02/2008	31,99	31,23	31,88	782173	31,33
07/01/2008	31,46	30,5999	30,82	1294350	31,16
06/30/2008	32,06	31,54	31,65	1112558	31,55
06/27/2008	32,55	31,64	32,22	927058	31,89
06/26/2008	32,92	32,05	32,62	1203767	32,07
06/25/2008	34,21	33,68	33,91	1103446	33,8
06/24/2008	34,14	32,79	33,08	1143729	33,73
06/23/2008	33,25	32,67	33,09	837359	32,73
06/20/2008	33,86	32,98	33,42	1236297	33,32
06/19/2008	34,63	34	34,45	816343	34,33
06/18/2008	34,96	34,53	34,83	699532	34,79
06/17/2008	36,09	35,46	36,08	729814	35,56
06/16/2008	35,656	35,1	35,28	754304	35,52
06/13/2008	35,32	34,72	35	742151	35,32
06/12/2008	35,19	34,47	34,88	987913	34,78
06/11/2008	34,9	34,02	34,76	1266469	34,18
06/10/2008	35,48	35	35,01	983726	35,08
06/09/2008	36,08	35,34	35,96	900788	35,62
06/06/2008	37	35,79	36,94	1369573	35,81
06/05/2008	38,07	37,43	37,65	632146	38,07
06/04/2008	37,33	36,68	36,78	757548	36,93
06/03/2008	37,26	36,65	37,06	800386	36,88
06/02/2008	37,6	37,15	37,51	687795	37,4
05/30/2008	38,49	38,12	38,29	621312	38,22
05/29/2008	37,89	37,25	37,28	1071387	37,74
05/28/2008	38,36	37,74	38,25	721119	38,26
05/27/2008	37,78	37,41	37,47	545805	37,67
05/23/2008	38,39	38,01	38,34	424416	38,12
05/22/2008	38,78	38,35	38,42	644951	38,51
05/21/2008	39,28	38,56	39,13	799129	38,56
05/20/2008	39,86	39,23	39,77	929817	39,49
05/19/2008	40,18	39,4582	39,65	1175701	39,67
05/16/2008	39,95	39,57	39,92	991291	39,81
05/15/2008	40,18	39,69	39,99	778098	40,14
05/14/2008	39,56	39,1	39,1	1012029	39,19
05/13/2008	38,17	37,85	38,17	1104401	37,92
05/12/2008	38,48	38	38,06	830783	38,47
05/09/2008	37,77	37,44	37,53	890333	37,62
05/08/2008	38,29	37,89	38,06	1274400	38,02
05/07/2008	38,94	37,97	38,76	1127502	38,09
05/06/2008	38,99	38,2	38,26	1306235	38,84
05/05/2008	38,9	38,61	38,69	1322358	38,82
05/02/2008	38,98	38,46	38,92	926501	38,62
05/01/2008	38,93	37,8	38,07	985037	38,77

04/30/2008	38,45	37,99	38,02	1111855	37,99
04/29/2008	37,86	37,41	37,71	1474338	37,55
04/28/2008	38,5	38,06	38,24	1400008	38,28
04/25/2008	37,91	37,27	37,46	1243805	37,78
04/24/2008	37,85	36,72	37,08	2355140	37,63
04/23/2008	37,995	37,2	37,25	2000981	37,56
04/22/2008	38,27	37,7	37,81	1587070	38,05
04/21/2008	39,11	38,71	38,83	2049816	38,91
04/18/2008	40,67	40,1	40,44	1849778	40,4
04/17/2008	39,7	39,07	39,26	1406779	39,5
04/16/2008	39,49	38,93	39,06	1401999	39,49
04/15/2008	38,35	38,04	38,29	809657	38,27
04/14/2008	38,3664	37,93	37,95	1024971	38,09
04/11/2008	38,73	38,12	38,2	2025730	38,23
04/10/2008	38,94	38,348	38,55	2525500	38,69
04/09/2008	39,66	39,2	39,66	2350196	39,26
04/08/2008	40,48	39,99	40,09	1128600	40,26
04/07/2008	40,66	40,12	40,33	980100	40,22
04/04/2008	40,39	39,79	40,2	1260006	40,15
04/03/2008	39,61	39,05	39,17	1603940	39,26
04/02/2008	40	39,46	39,83	1370775	39,77
04/01/2008	39,42	38,14	38,21	1416300	39,36
03/31/2008	37,73	36,99	37,07	1294134	37,37
03/28/2008	37,41	36,79	37,13	1040784	36,86
03/27/2008	37,48	36,5	37,42	1070538	36,57
03/26/2008	36,61	36,03	36,28	1475950	36,47
03/25/2008	36,97	36,24	36,75	1267946	36,82

Banko Santander

Date	High	Low	Open	Volume	Close
07/02/2013	5,12	5,032	5,096	49462231	5,06
07/01/2013	5,11	4,916	4,97	58978904	5,05
06/28/2013	5,07	4,877	4,996	76343086	4,902
06/27/2013	5,08	4,908	5,06	77824911	4,965
06/26/2013	5,088	4,844	4,898	85892503	5,052
06/25/2013	4,943	4,847	4,92	76083421	4,87
06/24/2013	4,992	4,791	4,937	55921414	4,844
06/21/2013	5,097	4,932	5,07	1,33E+08	4,958
06/20/2013	5,197	5,014	5,153	93693286	5,031
06/19/2013	5,332	5,231	5,312	51007337	5,25
06/18/2013	5,344	5,262	5,303	44460229	5,322
06/17/2013	5,346	5,239	5,321	44069493	5,3
06/14/2013	5,349	5,262	5,349	40522999	5,289
06/13/2013	5,299	5,125	5,2	55963906	5,254
06/12/2013	5,395	5,262	5,298	42463419	5,282
06/11/2013	5,368	5,2	5,357	96713377	5,298
06/10/2013	5,537	5,36	5,489	66093295	5,412
06/07/2013	5,51	5,402	5,441	45359127	5,467

06/06/2013	5,601	5,408	5,52	60964390	5,434
06/05/2013	5,655	5,518	5,549	49783679	5,518
06/04/2013	5,64	5,55	5,551	40289969	5,582
06/03/2013	5,572	5,444	5,5	42273284	5,498
05/31/2013	5,614	5,515	5,588	56226501	5,54
05/30/2013	5,639	5,545	5,551	36916256	5,583
05/29/2013	5,638	5,502	5,531	47679504	5,589
05/28/2013	5,645	5,44	5,454	72821482	5,579
05/27/2013	5,411	5,34	5,345	20840021	5,411
05/24/2013	5,425	5,28	5,42	31479318	5,306
05/23/2013	5,398	5,284	5,337	56913972	5,383
05/22/2013	5,487	5,38	5,45	37565032	5,468
05/21/2013	5,515	5,36	5,47	38356571	5,443
05/20/2013	5,566	5,401	5,52	30146957	5,465
05/17/2013	5,527	5,425	5,429	85667610	5,505
05/16/2013	5,465	5,376	5,41	31110186	5,44
05/15/2013	5,462	5,292	5,31	51936617	5,43
05/14/2013	5,41	5,282	5,38	74896379	5,34
05/13/2013	5,515	5,354	5,5	59146457	5,38
05/10/2013	5,614	5,483	5,577	68476961	5,5
05/09/2013	5,659	5,552	5,634	56690578	5,587
05/08/2013	5,669	5,581	5,634	41007586	5,63
05/07/2013	5,649	5,547	5,589	46300671	5,62
05/06/2013	5,58	5,515	5,578	16862770	5,546
05/03/2013	5,596	5,453	5,514	49099874	5,584
05/02/2013	5,64	5,363	5,455	57494242	5,48
04/30/2013	5,62	5,489	5,599	69708360	5,491
04/29/2013	5,58	5,446	5,446	65024604	5,555
04/26/2013	5,459	5,358	5,419	58808554	5,414
04/25/2013	5,52	5,38	5,5	82355748	5,49
04/24/2013	5,656	5,505	5,576	69429824	5,622
04/23/2013	5,607	5,32	5,332	87333909	5,579
04/22/2013	5,342	5,22	5,26	27563468	5,305
04/19/2013	5,297	5,18	5,224	88049008	5,228
04/18/2013	5,242	5,103	5,175	86206587	5,17
04/17/2013	5,247	5,11	5,232	1,13E+08	5,153
04/16/2013	5,31	5,173	5,211	51363974	5,237
04/15/2013	5,328	5,184	5,259	87143304	5,25
04/12/2013	5,359	5,207	5,356	76256200	5,249
04/11/2013	5,518812	5,369307	5,445545	50373298	5,483168
04/10/2013	5,520792	5,218812	5,232673	1,49E+08	5,461386
04/09/2013	5,217822	5,126733	5,190099	55863732	5,19604
04/08/2013	5,227723	5,130693	5,181188	42541266	5,143564
04/05/2013	5,238614	5,071287	5,178218	52575268	5,130693
04/04/2013	5,337624	5,110891	5,233663	78563509	5,142574
04/03/2013	5,315842	5,159406	5,30495	55883123	5,178218
04/02/2013	5,346535	5,133663	5,190099	50404116	5,334653
03/28/2013	5,235644	5,071287	5,174257	1,31E+08	5,190099
03/27/2013	5,283168	5,066337	5,278218	97508818	5,179208
03/26/2013	5,459406	5,223762	5,445545	79082447	5,235644

03/25/2013	5,710891	5,337624	5,677228	81877171	5,360396
03/22/2013	5,632673	5,485149	5,558416	53058209	5,539604
03/21/2013	5,679208	5,50495	5,646535	61000267	5,586139
03/20/2013	5,733663	5,570297	5,643564	49561270	5,661386
03/19/2013	5,79703	5,475248	5,745545	73115366	5,562376
03/18/2013	5,80099	5,653465	5,673267	57891108	5,772277
03/15/2013	5,940594	5,831683	5,937624	76893825	5,909901
03/14/2013	5,923762	5,808911	5,821782	47209439	5,910891
03/13/2013	5,814851	5,712871	5,792079	40864541	5,763366
03/12/2013	5,876238	5,773267	5,821782	37326762	5,808911
03/11/2013	5,925743	5,780198	5,918812	42727023	5,844554
03/08/2013	5,930693	5,769307	5,782178	62484945	5,925743
03/07/2013	5,805941	5,723762	5,769307	38243243	5,742574
03/06/2013	5,861386	5,724752	5,821782	43470525	5,724752
03/05/2013	5,822772	5,735644	5,760396	47251231	5,808911
03/04/2013	5,734653	5,6	5,623762	41297426	5,7
03/01/2013	5,788119	5,584158	5,69901	53993850	5,677228
02/28/2013	5,787129	5,69505	5,747525	60154197	5,753465
02/27/2013	5,717822	5,554455	5,613861	56295331	5,717822
02/26/2013	5,729703	5,524752	5,594059	94240467	5,563366
02/25/2013	6,00495	5,731683	5,813861	71147417	5,837624
02/22/2013	5,788119	5,675248	5,70297	39016108	5,788119
02/21/2013	5,762376	5,643564	5,753465	57517262	5,653465
02/20/2013	5,947525	5,784158	5,940594	33816934	5,80198
02/19/2013	5,929703	5,774257	5,786139	42870671	5,908911
02/18/2013	5,840594	5,734653	5,80297	27565433	5,79802
02/15/2013	5,950495	5,835644	5,940594	47490782	5,835644
02/14/2013	5,99802	5,827723	5,950495	42939004	5,918812
02/13/2013	6,019802	5,908911	5,950495	51540434	5,967327
02/12/2013	5,967327	5,794059	5,831683	41358804	5,947525
02/11/2013	5,941584	5,822772	5,937624	35728914	5,845545
02/08/2013	5,940594	5,745545	5,758416	48812278	5,940594
02/07/2013	5,890099	5,716832	5,810891	48639273	5,737624
02/06/2013	5,883168	5,7	5,842574	54545103	5,773267
02/05/2013	5,849505	5,615842	5,628713	66392479	5,80198
02/04/2013	5,979208	5,633663	5,975248	85491219	5,634653
02/01/2013	6,024752	5,841584	5,909901	1,25E+08	5,975248
01/31/2013	6,287129	6,10495	6,287129	67800199	6,117822
01/30/2013	6,474257	6,336634	6,428713	29584850	6,336634
01/29/2013	6,455446	6,386139	6,425743	26096356	6,431683
01/28/2013	6,50495	6,448515	6,50495	31058557	6,448515
01/25/2013	6,482178	6,386139	6,408911	34745359	6,474257
01/24/2013	6,424752	6,341584	6,349505	42312426	6,424752
01/23/2013	6,393069	6,340594	6,363366	41952626	6,366337
01/22/2013	6,409901	6,336634	6,386139	47703630	6,368317
01/21/2013	6,39505	6,339604	6,372277	29769400	6,39505
01/18/2013	6,430693	6,360396	6,418812	50085100	6,377228
01/17/2013	6,420792	6,332673	6,341584	47989619	6,386139
01/16/2013	6,372277	6,272277	6,336634	1E+08	6,369307
01/15/2013	6,410891	6,29703	6,357426	72530758	6,367327

01/14/2013	6,546417	6,440545	6,529752	52056275	6,48956
01/11/2013	6,497402	6,334673	6,371924	45175359	6,461131
01/10/2013	6,385648	6,25919	6,293501	1,02E+08	6,354279
01/09/2013	6,308205	6,227821	6,243506	60158726	6,274875
01/08/2013	6,260171	6,142535	6,180767	67200569	6,215077
01/07/2013	6,283698	6,186648	6,233703	46330521	6,197432
01/04/2013	6,243506	6,163121	6,185668	35418068	6,205274
01/03/2013	6,205274	6,132732	6,145476	28345009	6,182727
01/02/2013	6,204294	6,019018	6,077836	54234346	6,204294
12/31/2012	5,979806	5,833742	5,881776	15632675	5,979806
12/28/2012	5,99451	5,824919	5,979806	34101142	5,889619
12/27/2012	6,018037	5,930791	5,930791	33114182	5,976865
12/24/2012	5,987648	5,931771	5,931771	1,66E+08	5,970003
12/21/2012	5,989609	5,864131	5,881776	1,13E+08	5,989609
12/20/2012	5,92687	5,838643	5,86217	88047175	5,916087
12/19/2012	5,9602	5,853348	5,86217	66604775	5,891579
12/18/2012	5,842564	5,745515	5,745515	51730048	5,840604
12/17/2012	5,773944	5,685717	5,749436	33747245	5,715126
12/14/2012	5,796491	5,754338	5,783747	23376264	5,783747
12/13/2012	5,813156	5,72885	5,783747	30384428	5,783747
12/12/2012	5,754338	5,675914	5,681796	43877232	5,744535
12/11/2012	5,709244	5,620037	5,632781	45363395	5,687678
12/10/2012	5,685717	5,526909	5,671013	43459789	5,632781
12/07/2012	5,825899	5,714146	5,79355	26989891	5,732771
12/06/2012	5,856289	5,745515	5,79355	31559969	5,783747
12/05/2012	5,869032	5,72689	5,852367	45544922	5,76218
12/04/2012	5,86217	5,76316	5,764141	26659849	5,810215
12/03/2012	5,881776	5,767082	5,815116	45982339	5,781786
11/30/2012	5,842564	5,749436	5,783747	63814787	5,797471
11/29/2012	5,782766	5,69552	5,705323	39987690	5,777865
11/28/2012	5,678855	5,558279	5,656308	22811900	5,643564
11/27/2012	5,734732	5,636702	5,705323	37707217	5,659249
11/26/2012	5,683756	5,633761	5,668072	14494295	5,66317
11/23/2012	5,69552	5,600431	5,667091	21466519	5,69552
11/22/2012	5,666111	5,603372	5,625919	27164258	5,658269
11/21/2012	5,626899	5,4975	5,523968	25367702	5,59749
11/20/2012	5,582786	5,490638	5,507303	22361865	5,558279
11/19/2012	5,568082	5,388687	5,43182	34235240	5,544554
11/16/2012	5,520047	5,373983	5,486717	43928499	5,373983
11/15/2012	5,561219	5,417116	5,43084	23893884	5,506323
11/14/2012	5,602392	5,447505	5,450446	69396195	5,479855
11/13/2012	5,539653	5,254387	5,283796	48648460	5,517106
11/12/2012	5,391628	5,281835	5,391628	27511597	5,325948
11/09/2012	5,437702	5,26615	5,413195	46118019	5,391628
11/08/2012	5,486717	5,373983	5,449466	34987361	5,414175
11/07/2012	5,690619	5,39751	5,649446	36028850	5,411234
11/06/2012	5,649446	5,582786	5,602392	24686352	5,610234
11/05/2012	5,679835	5,59651	5,665131	30129597	5,59749
11/02/2012	5,810215	5,669052	5,715126	28684414	5,738653
11/01/2012	5,759239	5,617096	5,640623	30035166	5,698461

10/31/2012	5,769042	5,623958	5,639643	41579791	5,674934
10/30/2012	5,666111	5,542594	5,551417	23045957	5,655328
10/29/2012	5,59553	5,501421	5,568082	32941164	5,533771
10/26/2012	5,634742	5,498481	5,569062	1,31E+08	5,607293
10/25/2012	5,715126	5,613175	5,656308	37458588	5,631801
10/24/2012	5,678855	5,523968	5,630821	41732726	5,665131
10/23/2012	5,69552	5,565141	5,685717	46824369	5,620037
10/22/2012	5,752377	5,626899	5,743555	46651069	5,675914
10/19/2012	5,881776	5,700422	5,842564	61485457	5,734732
10/18/2012	6,018037	5,873934	5,989609	56820490	5,912165
10/17/2012	6,008234	5,838643	5,881776	93059802	6,008234
10/16/2012	5,889541	5,668246	5,678923	75080407	5,881776
10/15/2012	5,695423	5,566334	5,571187	33029964	5,638158
10/12/2012	5,732305	5,571187	5,660482	28822043	5,571187
10/11/2012	5,726482	5,455687	5,515864	33188422	5,673099
10/10/2012	5,673099	5,556629	5,629423	34836630	5,565364
10/09/2012	5,82257	5,655629	5,811894	81991171	5,665335
10/08/2012	5,879835	5,784717	5,823541	32936702	5,808982
10/05/2012	5,889541	5,709011	5,733276	42832650	5,881776
10/04/2012	5,779864	5,653688	5,729394	22294493	5,694452
10/03/2012	5,774041	5,653688	5,745894	28569272	5,697364
10/02/2012	5,811894	5,639129	5,65757	31180575	5,767247
10/01/2012	5,748805	5,637188	5,664364	34574687	5,703188
09/28/2012	5,832276	5,604188	5,808011	44782427	5,62457
09/27/2012	5,833247	5,700276	5,775011	38362965	5,746864
09/26/2012	5,946806	5,704158	5,928365	58065471	5,749776
09/25/2012	6,066188	5,938071	5,940982	39088696	6,021541
09/24/2012	6,014747	5,930306	5,978835	26547313	5,988541
09/21/2012	6,066188	5,8381	5,858482	96094038	6,066188
09/20/2012	5,916718	5,768217	5,882747	47884709	5,858482
09/19/2012	5,998247	5,876923	5,940012	43711509	5,930306
09/18/2012	6,016688	5,88857	5,997277	47451078	5,9206
09/17/2012	6,074924	5,978835	6,017659	42976307	6,056483
09/14/2012	6,138983	6,01863	6,114718	71975462	6,105012
09/13/2012	6,046777	5,852659	6,039982	41137510	5,958453
09/12/2012	6,143836	6,007953	6,017659	72092754	6,070071
09/11/2012	5,993394	5,742011	5,823541	48750059	5,993394
09/10/2012	5,924482	5,834217	5,847806	47700775	5,890512
09/07/2012	5,988541	5,852659	5,85557	90689525	5,9041
09/06/2012	5,813835	5,494511	5,590599	90743637	5,8051
09/05/2012	5,595452	5,485776	5,512952	42312106	5,549834
09/04/2012	5,578952	5,483834	5,496452	36126383	5,532364
09/03/2012	5,511981	5,398422	5,399393	27382642	5,511981
08/31/2012	5,503246	5,134422	5,16451	79900821	5,503246
08/30/2012	5,317863	5,182951	5,308158	34964596	5,190716
08/29/2012	5,425599	5,307187	5,425599	41078167	5,323687
08/28/2012	5,45957	5,32854	5,435305	27418398	5,406187
08/27/2012	5,468305	5,272246	5,34504	26777765	5,449864
08/24/2012	5,406187	5,283893	5,383864	32406791	5,392599
08/23/2012	5,469275	5,24604	5,434334	43728115	5,42754

08/22/2012	5,541099	5,379011	5,486746	37733244	5,387746
08/21/2012	5,550805	5,415893	5,415893	30240542	5,54207
08/20/2012	5,619717	5,367364	5,518776	51710121	5,474128
08/17/2012	5,55954	5,458599	5,49354	60219928	5,550805
08/16/2012	5,454717	5,215951	5,250893	50039918	5,445011
08/15/2012	5,270305	5,193628	5,226628	17230528	5,238275
08/14/2012	5,258657	5,179069	5,209157	25414649	5,231481
08/13/2012	5,220804	5,077157	5,093657	24496807	5,175187
08/10/2012	5,172275	5,027657	5,136363	29336278	5,134422
08/09/2012	5,269334	5,050951	5,19751	49327166	5,152863
08/08/2012	5,221775	5,069392	5,192657	45233942	5,185863
08/07/2012	5,192657	4,979127	4,996598	72006934	5,192657
08/06/2012	5,047069	4,778215	4,801509	58692609	5,037363
08/03/2012	4,843245	4,371538	4,478303	74053589	4,843245
08/02/2012	4,95001	4,419097	4,829657	98352453	4,493832
08/01/2012	4,843245	4,696686	4,750068	43961922	4,816068
07/31/2012	4,920892	4,731627	4,852951	41772351	4,804421
07/30/2012	4,852951	4,579244	4,639421	83854277	4,827715
07/27/2012	4,639421	4,253126	4,443362	82899764	4,639421
07/26/2012	4,377362	3,960008	3,960008	83046076	4,377362
07/25/2012	4,034743	3,89789	3,916331	35231639	3,955155
07/24/2012	4,172567	3,919243	4,159949	50647478	3,919243
07/23/2012	4,154126	3,859066	4,005626	1,1E+08	4,105596
07/20/2012	4,422009	4,059008	4,392891	1,25E+08	4,066773
07/19/2012	4,425891	4,355038	4,406479	53901093	4,388038
07/18/2012	4,455009	4,318156	4,416185	93562560	4,383185
07/17/2012	4,463744	4,367656	4,402597	48171097	4,382215
07/16/2012	4,521009	4,368626	4,505479	61370743	4,376391
07/13/2012	4,561774	4,464715	4,561774	63605572	4,526832
07/12/2012	4,688623	4,564657	4,631925	49582531	4,593486
07/11/2012	4,698233	4,535827	4,556008	84766223	4,68574
07/10/2012	4,708804	4,579071	4,670364	60835130	4,605979
07/09/2012	4,755892	4,517569	4,692467	91576974	4,628081
07/06/2012	4,852951	4,687662	4,850068	78905661	4,707843
07/05/2012	5,129713	4,836614	5,098001	74243785	4,897156
07/04/2012	5,134518	5,045147	5,095118	43549201	5,098001
07/03/2012	5,112415	5,045147	5,045147	51378575	5,112415
07/02/2012	5,093196	4,964424	4,997098	97218285	5,045147
06/29/2012	5,017278	4,81259	4,926946	1,41E+08	5,017278
06/28/2012	4,703999	4,584837	4,664599	52907608	4,694389
06/27/2012	4,659794	4,494505	4,551203	49827922	4,659794
06/26/2012	4,698233	4,517569	4,574266	48771936	4,526217
06/25/2012	4,814512	4,586759	4,787604	68245939	4,593486
06/22/2012	4,91061	4,698233	4,722257	70726679	4,820277
06/21/2012	4,911571	4,690545	4,72514	75261809	4,769345
06/20/2012	4,77415	4,614628	4,660755	60163011	4,767423
06/19/2012	4,65595	4,408978	4,512764	53855929	4,640574
06/18/2012	4,901	4,497388	4,901	87208598	4,512764
06/15/2012	4,883702	4,634808	4,819316	1,2E+08	4,728984
06/14/2012	4,787604	4,64634	4,656911	60970348	4,77415

06/13/2012	4,731867	4,579071	4,629042	53934341	4,687662
06/12/2012	4,708804	4,555047	4,612706	68111076	4,628081
06/11/2012	5,112415	4,622315	5,112415	1,09E+08	4,64634
06/08/2012	4,698233	4,471442	4,521413	98340405	4,658833
06/07/2012	4,684779	4,545437	4,571383	82132570	4,594447
06/06/2012	4,555047	4,397446	4,456066	79592282	4,519491
06/05/2012	4,46952	4,341709	4,405134	51870302	4,404173
06/04/2012	4,372461	4,095698	4,104347	60097627	4,353241
06/01/2012	4,218704	4,095698	4,151435	1,02E+08	4,151435
05/31/2012	4,127411	4,037078	4,084166	1,38E+08	4,127411
05/30/2012	4,271558	4,008249	4,074557	89547529	4,084166
05/29/2012	4,276363	4,084166	4,26387	76248406	4,132215
05/28/2012	4,430119	4,209094	4,397446	61078739	4,23504
05/25/2012	4,439729	4,31288	4,373422	76428580	4,376304
05/24/2012	4,419549	4,228314	4,362851	63269348	4,365734
05/23/2012	4,429158	4,285972	4,377265	71010950	4,305192
05/22/2012	4,462793	4,310958	4,39168	84529247	4,438768
05/21/2012	4,408017	4,262909	4,383992	82319845	4,337865
05/18/2012	4,464715	4,200445	4,228314	1,09E+08	4,398407
05/17/2012	4,409939	4,154318	4,38207	71664273	4,271558
05/16/2012	4,506037	4,305192	4,356124	1,21E+08	4,343631
05/15/2012	4,605979	4,377265	4,564657	79283176	4,423393
05/14/2012	4,611745	4,468559	4,57811	58726278	4,53871
05/11/2012	4,728023	4,468559	4,650184	94675585	4,680935
05/10/2012	4,750126	4,481051	4,564657	91538492	4,728023
05/09/2012	4,699194	4,393602	4,670364	1,12E+08	4,460871
05/08/2012	4,803941	4,625198	4,675169	65390424	4,672286
05/07/2012	4,723218	4,38207	4,392641	67216723	4,708804
05/04/2012	4,582915	4,344592	4,39168	1,22E+08	4,497388
05/03/2012	4,527178	4,362851	4,42051	79024200	4,40129
05/02/2012	4,630964	4,315763	4,625198	1,11E+08	4,385914
04/30/2012	4,73475	4,533905	4,692467	1,18E+08	4,535827
04/27/2012	4,688623	4,353241	4,4109	1,47E+08	4,651145
04/26/2012	4,790487	4,475285	4,785682	1,01E+08	4,564657
04/25/2012	4,83277	4,623276	4,651145	93118426	4,724179
04/24/2012	4,621354	4,449339	4,470481	84113854	4,621354
04/23/2012	4,549281	4,4109	4,539671	1,24E+08	4,494505
04/20/2012	4,599252	4,394563	4,506998	1,35E+08	4,564657
04/19/2012	4,696311	4,433002	4,687662	1,14E+08	4,456066
04/18/2012	4,824121	4,612706	4,824121	1,03E+08	4,620393
04/17/2012	4,825082	4,612706	4,614628	81457115	4,814512
04/16/2012	4,762619	4,564657	4,684779	1,05E+08	4,640574
04/13/2012	4,929829	4,670364	4,915414	1,54E+08	4,670364
04/12/2012	5,15566	4,93079	5,15566	1,28E+08	5,025927
04/11/2012	5,150855	4,987488	5,025927	90243814	5,096079
04/10/2012	5,160464	4,978839	5,160464	95698896	4,997098
04/05/2012	5,250797	5,096079	5,209474	3,97E+08	5,198904
04/04/2012	5,36227	5,171035	5,333441	1,24E+08	5,198904
04/03/2012	5,583296	5,334402	5,545818	67651402	5,334402
04/02/2012	5,573686	5,373802	5,571764	99965724	5,553505

03/30/2012	5,554466	5,416085	5,512183	63110762	5,544857
03/29/2012	5,621735	5,434344	5,54774	76957852	5,456446
03/28/2012	5,742819	5,527559	5,660174	62668299	5,559271
03/27/2012	5,878317	5,646721	5,801438	63370575	5,668823
03/26/2012	5,82258	5,621735	5,813931	54863386	5,74378
03/23/2012	5,888888	5,708223	5,873512	70308909	5,800477
03/22/2012	5,948468	5,798555	5,937898	75872957	5,856214
03/21/2012	6,20505	5,9206	6,16565	62435439	5,98883
03/20/2012	6,207933	6,093576	6,167572	44519152	6,137781
03/19/2012	6,227153	6,053215	6,083006	70799658	6,212738
03/16/2012	6,088771	5,938859	6,023425	1,01E+08	6,088771
03/15/2012	6,020542	5,910029	5,98883	53588234	6,000361
03/14/2012	6,071474	5,923483	6,006127	76259926	5,964805
03/13/2012	5,935976	5,785102	5,804321	53009107	5,927327
03/12/2012	5,908107	5,725521	5,904263	75637593	5,74378
03/09/2012	5,976337	5,831229	5,938859	54205760	5,882161
03/08/2012	5,938859	5,770687	5,84276	62412223	5,934054
03/07/2012	5,787024	5,627501	5,720716	62786612	5,764921
03/06/2012	5,968649	5,718794	5,968649	77944508	5,718794
03/05/2012	6,090693	5,968649	6,054176	41300699	5,986908
03/02/2012	6,147391	6,064747	6,102225	35789286	6,111835
03/01/2012	6,098381	5,912912	5,958078	45232829	6,08781
02/29/2012	6,125289	5,932132	6,053215	65305352	5,984025
02/28/2012	6,127211	5,952312	6,044566	40933897	6,024386
02/27/2012	6,0388	5,921561	5,97922	35988707	6,025347
02/24/2012	6,111835	5,959039	6,083006	46011545	6,03784
02/23/2012	6,178143	5,990751	6,119523	45514604	6,043605
02/22/2012	6,318446	6,106069	6,313641	43327598	6,123367
02/21/2012	6,3713	6,199284	6,32229	52473092	6,290577
02/20/2012	6,32229	6,220426	6,236762	43464531	6,308836
02/17/2012	6,217543	6,118562	6,133938	63202240	6,162767
02/16/2012	6,106069	5,894653	6,103186	87115507	6,039761
02/15/2012	6,292499	6,15604	6,243489	40904916	6,198323
02/14/2012	6,261748	6,142586	6,170455	44455394	6,171416
02/13/2012	6,329017	6,227153	6,276163	37733394	6,227153
02/10/2012	6,292499	6,132977	6,275202	51821403	6,211777
02/09/2012	6,388597	6,245411	6,246372	52461708	6,337665
02/08/2012	6,377066	6,262709	6,299226	64317934	6,267514
02/07/2012	6,294421	6,110874	6,239645	58636371	6,288655
02/06/2012	6,246372	6,083967	6,140664	53755460	6,246372
02/03/2012	6,193518	6,020542	6,063786	88218755	6,17526
02/02/2012	6,075318	5,895614	5,895614	81252016	6,058981
02/01/2012	5,958078	5,755311	5,780297	86907563	5,922522
01/31/2012	5,874473	5,689004	5,807204	82468888	5,717833
01/30/2012	5,880239	5,708223	5,844682	57076329	5,750506
01/27/2012	5,956156	5,824502	5,86198	53591502	5,910029
01/26/2012	5,958078	5,785102	5,785102	84682710	5,917717
01/25/2012	5,818736	5,653447	5,765882	74141287	5,784141
01/24/2012	5,781258	5,667862	5,679394	63181833	5,746662
01/23/2012	5,825463	5,622696	5,67555	76929825	5,746662

01/20/2012	5,688043	5,569842	5,648642	91823075	5,681316
01/19/2012	5,662096	5,418968	5,439149	1,3E+08	5,662096
01/18/2012	5,530442	5,373802	5,506417	74002710	5,3911
01/17/2012	5,553505	5,408397	5,506417	72597832	5,496808
01/16/2012	5,467978	5,365153	5,38149	50276283	5,439149
01/13/2012	5,624618	5,463173	5,535247	69675587	5,525637
01/12/2012	5,664018	5,450681	5,506417	87667454	5,459329
01/11/2012	5,523715	5,4305	5,505456	60158848	5,497769
01/10/2012	5,516027	5,306533	5,311338	65058136	5,516027
01/09/2012	5,367075	5,194099	5,265211	48137447	5,232538
01/06/2012	5,375724	5,176801	5,366114	53519992	5,237343
01/05/2012	5,564076	5,291158	5,564076	60841765	5,31326
01/04/2012	5,660174	5,496808	5,555427	98611372	5,564076
01/03/2012	5,796633	5,604437	5,74474	55853203	5,787024
01/02/2012	5,764921	5,592906	5,621735	24648485	5,733209
12/30/2011	5,640955	5,564076	5,640955	20605666	5,640955
12/29/2011	5,574647	5,40071	5,519871	22626758	5,574647
12/28/2011	5,625579	5,448759	5,573686	25311829	5,458368
12/27/2011	5,631345	5,541013	5,554466	16902240	5,585218
12/23/2011	5,64576	5,590023	5,612125	18555437	5,60732
12/22/2011	5,582335	5,492003	5,508339	28475671	5,554466
12/21/2011	5,708223	5,393983	5,650564	57833129	5,493925
12/20/2011	5,573686	5,369958	5,40071	46163660	5,573686
12/19/2011	5,491042	5,309416	5,316143	44120882	5,38149
12/16/2011	5,434344	5,287314	5,429539	87052904	5,38149
12/15/2011	5,443954	5,296924	5,356504	46655252	5,367075
12/14/2011	5,456446	5,286353	5,363231	42912782	5,286353
12/13/2011	5,549661	5,37188	5,514105	50274681	5,415124
12/12/2011	5,712067	5,495847	5,697652	44611578	5,495847
12/09/2011	5,77357	5,496808	5,536208	57600200	5,738014
12/08/2011	5,823541	5,583296	5,756272	64968550	5,60732
12/07/2011	5,870629	5,535247	5,811048	60472246	5,721677
12/06/2011	5,765882	5,614047	5,669784	36887092	5,739936
12/05/2011	5,736092	5,602515	5,612125	52455017	5,698613
12/02/2011	5,602515	5,40071	5,410319	66080030	5,55831
12/01/2011	5,40071	5,338246	5,390139	47974873	5,339207
11/30/2011	5,483354	5,14605	5,14605	94052735	5,380529
11/29/2011	5,349778	5,162386	5,237343	48856275	5,27386
11/28/2011	5,295002	5,083586	5,111454	63942962	5,281548
11/25/2011	5,030732	4,876975	4,983644	34194362	5,017278
11/24/2011	5,088391	4,912532	5,011512	50984154	4,95001
11/23/2011	5,102806	4,929829	5,00863	45853040	4,929829
11/22/2011	5,266172	5,025927	5,236382	56359280	5,031693
11/21/2011	5,378607	5,170074	5,37188	52516121	5,170074
11/18/2011	5,415124	5,292119	5,292119	67288827	5,354582
11/17/2011	5,406475	5,288275	5,38149	53694532	5,310377
11/16/2011	5,434344	5,29308	5,297885	44592858	5,387256
11/15/2011	5,38149	5,29308	5,375724	62941495	5,29308
11/14/2011	5,655369	5,374763	5,655369	41269627	5,429539
11/11/2011	5,612125	5,364192	5,37188	43037384	5,580413

11/10/2011	5,467017	5,285392	5,295002	42165098	5,357465
11/09/2011	5,583296	5,285392	5,583296	61489926	5,355543
11/08/2011	5,621735	5,448759	5,450681	36308339	5,487198
11/07/2011	5,637111	5,40071	5,516988	54573239	5,46029
11/04/2011	5,756272	5,458368	5,756272	53683283	5,59675
11/03/2011	5,727443	5,396866	5,496808	84506661	5,644799
11/02/2011	5,73417	5,526598	5,722638	52698456	5,57753
11/01/2011	5,823541	5,563115	5,802399	61461330	5,653447
10/31/2011	6,135859	5,929249	6,112796	47443416	5,935976
10/28/2011	6,284811	6,104147	6,236762	87496483	6,174299
10/27/2011	6,246372	5,915795	6,006127	98524003	6,18583
10/26/2011	5,870629	5,691887	5,8418	53639089	5,752428
10/25/2011	5,899458	5,779336	5,86198	39088968	5,828346
10/24/2011	5,909068	5,788946	5,848526	40449787	5,8812
10/21/2011	5,85237	5,642877	5,669784	52506849	5,790868
10/20/2011	5,875434	5,536208	5,823541	88333107	5,62654
10/19/2011	5,937898	5,853331	5,89081	48485810	5,910029
10/18/2011	5,8418	5,718794	5,765882	41208730	5,83219
10/17/2011	6,003244	5,824502	5,96961	59817509	5,827385
10/14/2011	6,075318	5,929249	6,063786	55968366	5,986908
10/13/2011	6,197362	5,935015	6,159884	60547888	6,052254
10/12/2011	6,164689	5,913873	5,952312	83299383	6,164689
10/11/2011	6,111835	5,967688	6,111835	47234764	6,045527
10/10/2011	6,150274	6,003244	6,104147	53773493	6,102225
10/07/2011	6,150274	5,97922	6,020542	58510874	6,08685
10/06/2011	6,034957	5,873512	5,935976	74101765	6,020542
10/05/2011	5,862941	5,690926	5,834112	58546328	5,844682
10/04/2011	5,745701	5,497769	5,689004	58509511	5,683238
10/03/2011	5,86198	5,691887	5,794711	49015446	5,771648
09/30/2011	5,981142	5,834112	5,897536	53043780	5,981142
09/29/2011	6,015737	5,782219	5,782219	73149977	5,944624
09/28/2011	6,023425	5,785102	5,84276	67593349	5,847565
09/27/2011	5,965766	5,790868	5,833151	72012274	5,935015
09/26/2011	5,813931	5,365153	5,38149	70571953	5,68516
09/23/2011	5,561193	5,122025	5,38149	70545022	5,502573
09/22/2011	5,407436	5,199865	5,323831	81812756	5,258484
09/21/2011	5,717833	5,475666	5,673628	43827275	5,535247
09/20/2011	5,686121	5,487198	5,510261	33115058	5,679394
09/19/2011	5,631345	5,465095	5,516027	45430419	5,561193
09/16/2011	5,804321	5,580413	5,787985	1,23E+08	5,689004
09/15/2011	5,804321	5,393022	5,477588	66627044	5,689004
09/14/2011	5,457407	5,152777	5,197943	81312610	5,41128
09/13/2011	5,277704	4,950971	5,158542	82939646	5,277704
09/12/2011	5,290197	5,045147	5,285392	95491724	5,058601
09/09/2011	5,63615	5,307494	5,611164	52684584	5,307494
09/08/2011	5,74474	5,512183	5,545818	47894819	5,623657
09/07/2011	5,611164	5,432422	5,585218	51268000	5,536208
09/06/2011	5,629423	5,37188	5,488159	58857905	5,429539
09/05/2011	5,77357	5,501612	5,765882	53954090	5,541013
09/02/2011	6,080123	5,81297	6,060903	53225365	5,89081

09/01/2011	6,236762	6,025347	6,169494	42697960	6,190635
08/31/2011	6,169494	5,86198	5,949429	50424122	6,169494
08/30/2011	6,015737	5,853331	6,015737	44020411	5,91099
08/29/2011	5,953273	5,794711	5,886005	22075103	5,913873
08/26/2011	5,908107	5,654408	5,892731	41707055	5,775492
08/25/2011	6,039761	5,789907	5,996517	41346309	5,86198
08/24/2011	6,005166	5,823541	5,958078	34246486	5,90138
08/23/2011	6,072435	5,811048	5,985947	46407234	5,898497
08/22/2011	5,963844	5,770687	5,775492	35771491	5,898497
08/19/2011	6,006127	5,746662	6,006127	1,2E+08	5,851409
08/18/2011	6,225231	5,813931	6,178143	60046275	6,036879
08/17/2011	6,385714	6,119523	6,204089	38988404	6,29346
08/16/2011	6,262709	6,060903	6,198323	38236464	6,259826
08/15/2011	6,251177	6,063786	6,217543	31888436	6,213699
08/12/2011	6,150274	5,612125	5,935976	93205101	6,150274
08/11/2011	5,89081	5,323831	5,840839	1,73E+08	5,771648
08/10/2011	6,30307	5,516027	6,299226	1,57E+08	5,592906
08/09/2011	6,414544	5,8812	6,230036	1,42E+08	6,101264
08/08/2011	6,688423	6,102225	6,45971	1,45E+08	6,121445
08/05/2011	6,453944	5,919639	5,958078	1,52E+08	6,192557
08/04/2011	6,581754	6,120484	6,565418	1,26E+08	6,120484
08/03/2011	6,700916	6,33286	6,438568	1,03E+08	6,403973
08/02/2011	6,77395	6,482773	6,630764	1,27E+08	6,482773
08/01/2011	7,101645	6,671126	7,034376	94986594	6,671126
07/29/2011	7,08723	6,880619	6,919058	67474023	7,039181
07/28/2011	7,111255	6,897917	6,928668	71627771	7,081464
07/27/2011	7,235221	6,975756	7,207353	83018493	7,054557
07/26/2011	7,374563	7,178523	7,308256	65762427	7,286153
07/25/2011	7,437988	7,22465	7,418768	77008495	7,296724
07/22/2011	7,8416	7,481232	7,716672	1,81E+08	7,538891
07/21/2011	7,687843	7,197743	7,329397	1,29E+08	7,62634
07/20/2011	7,348617	7,005547	7,061284	94668482	7,303451
07/19/2011	7,089152	6,8614	6,864283	57206519	6,954615
07/18/2011	7,039181	6,837375	6,947888	68173694	6,844102
07/15/2011	7,134318	6,94981	6,986327	78998567	6,971912
07/14/2011	7,138162	6,919058	6,967107	62186340	7,058401
07/13/2011	7,18525	6,923863	6,986327	81782911	7,041103
07/12/2011	7,226572	6,708604	6,905605	1,14E+08	7,054557
07/11/2011	7,235221	6,929629	7,217923	96521506	7,039181
07/08/2011	7,610964	7,207353	7,591745	88697079	7,268855
07/07/2011	7,80316	7,429339	7,610964	59788778	7,557149
07/06/2011	7,668623	7,457207	7,653247	64953711	7,543696
07/05/2011	7,834873	7,690726	7,795473	36302647	7,707062
07/04/2011	7,879078	7,737814	7,879078	26253607	7,811809
07/01/2011	7,904063	7,622496	7,641716	68846216	7,854092
06/30/2011	7,654208	7,513905	7,551384	59065839	7,652286
06/29/2011	7,625379	7,389939	7,399549	65403565	7,490842
06/28/2011	7,437988	7,248675	7,331319	62744395	7,334202
06/27/2011	7,329397	7,140084	7,216001	43800667	7,254441
06/24/2011	7,486037	7,159304	7,46009	77799978	7,216001

06/23/2011	7,629223	7,278465	7,623457	76253943	7,319787
06/22/2011	7,751267	7,633067	7,716672	50692057	7,687843
06/21/2011	7,751267	7,601355	7,601355	56009345	7,711867
06/20/2011	7,589823	7,404354	7,495647	43726274	7,55811
06/17/2011	7,687843	7,216001	7,260207	1,55E+08	7,639794
06/16/2011	7,329397	7,208314	7,303451	66233852	7,324592
06/15/2011	7,505256	7,31306	7,505256	57536213	7,32267
06/14/2011	7,587901	7,399549	7,399549	48826150	7,552345
06/13/2011	7,446637	7,361109	7,423573	27632032	7,370719
06/10/2011	7,582135	7,380329	7,535047	50537371	7,396666
06/09/2011	7,620574	7,495647	7,543696	37611685	7,563876
06/08/2011	7,644599	7,514866	7,619613	37591476	7,554266
06/07/2011	7,687843	7,602316	7,653247	29196279	7,659013
06/06/2011	7,761838	7,593667	7,761838	38455594	7,637872
06/03/2011	7,796434	7,578291	7,735892	51064749	7,769526
06/02/2011	7,846405	7,678233	7,697453	38148595	7,712828
06/01/2011	7,987669	7,726282	7,966527	60255322	7,778175
05/31/2011	7,961722	7,702257	7,716672	70982721	7,941542
05/30/2011	7,712828	7,634989	7,668623	19023313	7,634989
05/27/2011	7,764721	7,582135	7,70514	47675450	7,677272
05/26/2011	7,807965	7,554266	7,687843	64532163	7,592706
05/25/2011	7,674389	7,432222	7,447598	48136677	7,638833
05/24/2011	7,588862	7,471622	7,486037	50981636	7,512944
05/23/2011	7,534086	7,413002	7,502374	57434421	7,468739
05/20/2011	7,849287	7,566759	7,79259	73540588	7,59655
05/19/2011	7,831029	7,699375	7,769526	38383834	7,74358
05/18/2011	7,793551	7,673428	7,774331	34073944	7,755111
05/17/2011	7,820458	7,683038	7,77337	46842529	7,691687
05/16/2011	7,781058	7,606159	7,659013	46374382	7,750306
05/13/2011	7,908868	7,687843	7,856014	54190172	7,701296
05/12/2011	7,853131	7,729165	7,802199	46550900	7,853131
05/11/2011	7,933854	7,805082	7,896375	37301179	7,860819
05/10/2011	7,899258	7,67535	7,735892	67262177	7,857936
05/09/2011	7,880039	7,711867	7,868507	60212543	7,735892
05/06/2011	8,019381	7,836795	7,881	52033031	7,957878
05/05/2011	7,976137	7,813731	7,971332	45874143	7,880039
05/04/2011	8,101064	7,93001	8,023225	51767500	7,958839
05/03/2011	8,058781	7,958839	8,033796	41973637	8,058781
05/02/2011	8,201006	8,02803	8,168333	39505584	8,045327
04/29/2011	8,304792	8,207733	8,283651	37279441	8,285573
04/28/2011	8,307675	8,190435	8,245211	56325751	8,265392
04/27/2011	8,211577	7,962683	8,025147	54747644	8,144308
04/26/2011	8,062625	7,892532	7,965566	37886207	8,021303
04/21/2011	8,033796	7,830068	7,951151	50373684	7,918478
04/20/2011	7,937698	7,807965	7,874273	72486800	7,86178
04/19/2011	7,881	7,698414	7,752228	57118983	7,782019
04/18/2011	7,943464	7,646521	7,943464	1,08E+08	7,734931
04/15/2011	7,980942	7,833912	7,973254	90076119	7,941542
04/14/2011	8,129894	7,912712	8,120284	76615199	7,980942
04/13/2011	8,264431	8,158723	8,225031	47929263	8,168333

04/12/2011	8,34227	8,151035	8,159684	56552822	8,196201
04/11/2011	8,374944	8,238484	8,316324	41185046	8,283651
04/08/2011	8,350919	8,264431	8,30287	44313924	8,323051
04/07/2011	8,335544	8,084728	8,12605	83560877	8,225992
04/06/2011	8,142386	7,807965	7,853131	76904164	8,087611
04/05/2011	8,004005	7,795473	7,976137	64377675	7,91079
04/04/2011	8,137582	7,989591	8,043405	47201371	8,025147
04/01/2011	8,081845	7,889649	7,989591	56599690	8,081845
03/31/2011	8,120284	7,872351	8,09722	66366977	7,872351
03/30/2011	8,225992	8,032835	8,203889	55485308	8,065508
03/29/2011	8,239445	8,045327	8,212538	46776368	8,115479
03/28/2011	8,255782	8,102025	8,182748	33836238	8,219265
03/25/2011	8,29326	8,177943	8,274041	38827735	8,191396
03/24/2011	8,274041	8,00881	8,049171	55008929	8,268275
03/23/2011	8,194279	8,005927	8,091455	54459158	8,156801
03/22/2011	8,436446	8,099142	8,245211	79196490	8,168333
03/21/2011	8,201006	8,005927	8,072235	57883317	8,201006
03/18/2011	8,081845	7,860819	8,004966	91455846	7,971332
03/17/2011	8,027069	7,689765	7,82238	72113244	7,968449
03/16/2011	8,099142	7,67535	8,053015	90969061	7,717633
03/15/2011	8,047249	7,687843	7,783941	1,24E+08	7,976137
03/14/2011	8,197162	7,80316	7,81277	1,09E+08	7,957878
03/11/2011	7,898297	7,739736	7,774331	66848214	7,778175
03/10/2011	7,865624	7,735892	7,836795	67716619	7,847365
03/09/2011	8,049171	7,883883	8,045327	49222183	7,955956
03/08/2011	8,004966	7,80316	7,956917	59061593	7,987669
03/07/2011	8,05782	7,785863	7,985747	64122498	7,918478
03/04/2011	8,24425	7,985747	8,230797	64421557	8,014576
03/03/2011	8,474886	8,091455	8,389358	69652309	8,16545
03/02/2011	8,407617	8,225992	8,31248	49979232	8,30287
03/01/2011	8,682457	8,382632	8,650745	87194947	8,437407
02/28/2011	8,687262	8,466237	8,594047	52013343	8,586359
02/25/2011	8,653628	8,466237	8,504676	41009600	8,589242
02/24/2011	8,496027	8,32209	8,412422	52615447	8,401851
02/23/2011	8,600774	8,443173	8,502754	46217262	8,475847
02/22/2011	8,64594	8,38071	8,514286	60548772	8,515247
02/21/2011	8,878497	8,607501	8,868888	57214635	8,607501
02/18/2011	9,019762	8,687262	8,985166	1,25E+08	8,9006
02/17/2011	9,019762	8,778555	8,865044	58856407	8,953454
02/16/2011	8,932312	8,543115	8,543115	99165514	8,864083
02/15/2011	8,600774	8,316324	8,374944	43255807	8,543115
02/14/2011	8,591164	8,352841	8,562335	49874631	8,418188
02/11/2011	8,562335	8,278846	8,360529	46301530	8,495066
02/10/2011	8,599813	8,283651	8,581554	79691006	8,407617
02/09/2011	8,764141	8,600774	8,639213	45713911	8,628643
02/08/2011	8,663238	8,516208	8,60654	49801435	8,661316
02/07/2011	8,701677	8,439329	8,464315	70834768	8,602696
02/04/2011	8,668043	8,428759	8,639213	53751963	8,570984
02/03/2011	8,850629	8,509481	8,81219	85995089	8,639213
02/02/2011	8,860239	8,658433	8,816995	56880310	8,787204

02/01/2011	8,792009	8,53831	8,677653	60878654	8,776633
01/31/2011	8,79297	8,352841	8,521974	71577385	8,600774
01/28/2011	8,820839	8,485456	8,55753	90732647	8,529662
01/27/2011	8,730506	8,196201	8,264431	92314417	8,629603
01/26/2011	8,551764	8,318246	8,457588	60774791	8,336504
01/25/2011	8,677653	8,343231	8,658433	87188120	8,415305
01/24/2011	8,889068	8,495066	8,835253	71945977	8,687262
01/21/2011	8,868888	8,379749	8,398968	1,34E+08	8,716092
01/20/2011	8,495066	8,226953	8,264431	82406274	8,398968
01/19/2011	8,434524	8,250016	8,383593	74769240	8,341309
01/18/2011	8,447017	8,091455	8,101064	95090603	8,395124
01/17/2011	8,150074	7,97902	8,109713	64390193	8,071274
01/14/2011	8,341309	8,095298	8,235602	80801039	8,283651
01/13/2011	8,377827	7,948268	7,956917	1,52E+08	8,298065
01/12/2011	7,952112	7,260207	7,276543	1,38E+08	7,918478
01/11/2011	7,245792	7,07762	7,168913	71245307	7,227533
01/10/2011	7,240987	7,107411	7,207353	82065799	7,107411
01/07/2011	7,43991	7,207353	7,393783	77087446	7,303451
01/06/2011	7,639794	7,429339	7,58694	54397096	7,466817
01/05/2011	7,704179	7,33228	7,692648	63711875	7,625379
01/04/2011	7,778175	7,543696	7,639794	42823467	7,67535
01/03/2011	7,774331	7,623457	7,68496	38668762	7,658052
12/30/2010	7,713789	7,597511	7,678233	44638832	7,618652
12/29/2010	7,725321	7,58694	7,640755	24469595	7,689765
12/28/2010	7,659013	7,534086	7,601355	21035592	7,610964
12/27/2010	7,80316	7,514866	7,769526	37504961	7,582135
12/23/2010	7,928088	7,783941	7,918478	18014396	7,811809
12/22/2010	7,994395	7,825263	7,956917	35953940	7,849287
12/21/2010	8,004966	7,759916	7,827185	44191216	7,957878
12/20/2010	7,794512	7,532164	7,638833	52803806	7,735892
12/17/2010	7,880039	7,574447	7,880039	94472983	7,663818
12/16/2010	7,9204	7,688804	7,820458	45627520	7,82238
12/15/2010	7,936737	7,737814	7,90118	67319660	7,829107
12/14/2010	8,043405	7,83199	7,979981	45926715	8,041484
12/13/2010	8,072235	7,899258	7,977098	41710021	7,992474
12/10/2010	8,187553	7,911751	8,180826	49674107	7,976137
12/09/2010	8,162567	7,95019	8,062625	71258544	8,162567
12/08/2010	8,038601	7,630184	7,668623	46540338	7,96941
12/07/2010	7,900219	7,687843	7,788746	68092288	7,783941
12/06/2010	8,015537	7,783941	7,976137	43871407	7,835834
12/03/2010	8,060703	7,842561	7,966527	71219677	8,014576
12/02/2010	7,942503	7,389939	7,655169	1,45E+08	7,904063
12/01/2010	7,58694	7,159304	7,174679	1,21E+08	7,517749
11/30/2010	7,197743	6,83257	7,056479	1,12E+08	7,015157
11/29/2010	7,433183	7,024766	7,355344	1,16E+08	7,044947
11/26/2010	7,433183	7,142967	7,433183	1,04E+08	7,238104
11/25/2010	7,629223	7,32267	7,580213	52802443	7,514866
11/24/2010	7,59655	7,303451	7,495647	89678484	7,514866
11/23/2010	7,815653	7,494686	7,81277	1,14E+08	7,494686
11/22/2010	8,370139	7,81277	8,360529	78255534	7,866585

11/19/2010	8,350919	8,024186	8,350919	77331675	8,197162
11/18/2010	8,492183	8,30287	8,32209	58370497	8,348036
11/17/2010	8,274041	8,025147	8,055898	45755181	8,241367
11/16/2010	8,334583	8,07704	8,237524	58077535	8,07704
11/15/2010	8,374944	8,054937	8,108752	48454571	8,337465
11/12/2010	8,275963	7,707062	7,83199	90941142	8,193318
11/11/2010	8,136621	7,859858	8,100103	70249668	8,033796
11/10/2010	8,31248	7,956917	8,270197	70111861	8,068391
11/09/2010	8,382632	8,125089	8,168333	52438721	8,31248
11/08/2010	8,206772	8,053015	8,206772	55933537	8,158723
11/05/2010	8,514286	8,08665	8,514286	95211552	8,168333
11/04/2010	8,58732	8,330739	8,552725	77036779	8,387436
11/03/2010	8,70456	8,283651	8,70456	72712559	8,350919
11/02/2010	8,65555	8,456627	8,549842	81629557	8,65555
11/01/2010	8,964025	8,549842	8,956337	53889344	8,602696
10/29/2010	8,975556	8,680535	8,751648	44523887	8,87081
10/28/2010	8,81219	8,634408	8,746843	72027405	8,790087
10/27/2010	9,041864	8,8218	8,884263	56883151	8,8218
10/26/2010	9,056279	8,889068	9,033215	53229965	8,965947
10/25/2010	9,325353	9,025527	9,321509	45858534	9,082225
10/22/2010	9,284031	9,119703	9,181206	31073778	9,254241
10/21/2010	9,321509	9,149494	9,206192	55668891	9,196582
10/20/2010	9,272499	9,099523	9,118742	47752839	9,237904
10/19/2010	9,432022	9,172557	9,177362	1,02E+08	9,24367
10/18/2010	9,182167	8,977478	9,042825	47594168	9,168713
10/15/2010	9,144689	9,014957	9,122586	64132633	9,110094
10/14/2010	9,342651	9,129313	9,27346	54200952	9,153338
10/13/2010	9,275382	8,879458	8,932312	60284448	9,211958
10/12/2010	8,945766	8,823722	8,922702	35796809	8,932312
10/11/2010	9,100484	8,94961	9,052435	29092177	9,004386
10/08/2010	9,119703	8,937117	9,101445	37377070	9,038981
10/07/2010	9,254241	8,993815	9,148533	31900933	9,140845
10/06/2010	9,320548	9,086069	9,231177	56683303	9,118742
10/05/2010	9,107211	8,677653	8,744921	50050274	9,095679
10/04/2010	8,869849	8,605579	8,706482	45109851	8,755492
10/01/2010	9,050513	8,672848	8,975556	58706185	8,744921
09/30/2010	9,148533	8,78336	8,81219	60698234	8,953454
09/29/2010	9,098562	8,814112	9,033215	40970089	8,892912
09/28/2010	9,072615	8,757414	8,938078	64425823	8,965947
09/27/2010	9,226372	8,999581	9,177362	34179794	9,006308
09/24/2010	9,177362	8,79297	8,841019	57866751	9,167752
09/23/2010	9,177362	8,8218	9,158143	65619469	8,918859
09/22/2010	9,398388	9,003425	9,369558	72004449	9,093757
09/21/2010	9,560793	9,321509	9,323431	51940532	9,36091
09/20/2010	9,442593	9,182167	9,263851	47797554	9,424334
09/17/2010	9,609803	9,276343	9,599233	68725662	9,29268
09/16/2010	9,590584	9,484876	9,531003	29567306	9,484876
09/15/2010	9,686682	9,457008	9,686682	33028886	9,550223
09/14/2010	9,672267	9,502174	9,590584	34076805	9,643438
09/13/2010	9,667462	9,552145	9,600194	45219676	9,585779

09/10/2010	9,58674	9,417607	9,436827	28407699	9,531964
09/09/2010	9,657852	9,321509	9,355144	47815036	9,53773
09/08/2010	9,438749	9,158143	9,215802	36852866	9,412802
09/07/2010	9,397427	9,202348	9,369558	34166922	9,266733
09/06/2010	9,511783	9,403193	9,494486	19277720	9,424334
09/03/2010	9,557911	9,240787	9,30229	39884364	9,429139
09/02/2010	9,394544	9,181206	9,271538	35960538	9,28307
09/01/2010	9,327275	8,823722	8,918859	47709040	9,310939
08/31/2010	8,897717	8,622877	8,677653	45692329	8,886185
08/30/2010	8,965947	8,807385	8,965947	16790281	8,843902
08/27/2010	8,902522	8,663238	8,677653	34342222	8,85159
08/26/2010	8,860239	8,707443	8,81219	36358975	8,774712
08/25/2010	8,9006	8,495066	8,786243	45869554	8,622877
08/24/2010	8,946727	8,711287	8,937117	38465948	8,824683
08/23/2010	9,15526	8,844863	8,907327	30514391	9,037059
08/20/2010	9,05724	8,727623	8,985166	39004325	8,829487
08/19/2010	9,363792	8,966908	9,206192	45843352	8,985166
08/18/2010	9,176401	9,005347	9,110094	25606413	9,162948
08/17/2010	9,173518	8,99862	9,100484	37720938	9,154299
08/16/2010	9,190816	8,948649	9,109133	36394085	9,076459
08/13/2010	9,397427	9,068772	9,354183	53093927	9,129313
08/12/2010	9,407998	9,196582	9,230216	46659758	9,309017
08/11/2010	9,739536	9,30229	9,677072	62007356	9,339768
08/10/2010	9,854853	9,705901	9,830829	33929612	9,768365
08/09/2010	9,912512	9,787585	9,888488	27956149	9,869268
08/06/2010	10,06146	9,619413	9,989391	51749446	9,710706
08/05/2010	10,07107	9,888488	9,965366	48934331	9,970171
08/04/2010	10,04224	9,78278	9,946147	42829877	9,941342
08/03/2010	10,02302	9,78278	9,898098	49092253	9,974976
08/02/2010	9,941342	9,532925	9,532925	61382806	9,941342
07/30/2010	9,797195	9,515627	9,787585	63761814	9,580013
07/29/2010	9,994196	9,802	9,936537	53575799	9,859658
07/28/2010	10,11432	9,950951	10,08068	50364089	10,02302
07/27/2010	10,09029	9,821219	9,850049	82228071	10,01342
07/26/2010	9,845244	9,648243	9,840439	51153398	9,821219
07/23/2010	9,725121	9,480071	9,569442	94435282	9,720316
07/22/2010	9,643438	9,186972	9,206192	57642407	9,591545
07/21/2010	9,50794	9,211958	9,436827	51724544	9,29268
07/20/2010	9,454125	9,081264	9,355144	63869246	9,417607
07/19/2010	9,513705	9,063967	9,215802	39700115	9,221567
07/16/2010	9,624218	9,177362	9,550223	51386868	9,291719
07/15/2010	9,75395	9,388778	9,657852	60364637	9,481993
07/14/2010	9,79239	9,561754	9,787585	59088774	9,720316
07/13/2010	9,734731	9,446437	9,542535	52440802	9,734731
07/12/2010	9,614608	9,427217	9,609803	41990339	9,500252
07/09/2010	9,696292	9,480071	9,609803	62684060	9,580013
07/08/2010	9,609803	9,299407	9,542535	1,19E+08	9,561754
07/07/2010	9,465656	8,600774	8,697833	1,05E+08	9,423373
07/06/2010	8,913093	8,360529	8,360529	62652062	8,850629
07/05/2010	8,483534	8,299026	8,425876	25022635	8,345153

07/02/2010	8,648823	8,360529	8,462393	42053774	8,423954
07/01/2010	8,610384	8,028991	8,110674	63124590	8,357646
06/30/2010	8,610384	8,044366	8,179865	65245393	8,398968
06/29/2010	8,572906	8,11644	8,494105	63515628	8,11644
06/28/2010	8,707443	8,466237	8,571945	32863253	8,707443
06/25/2010	8,691106	8,42011	8,462393	45611505	8,525818
06/24/2010	8,888107	8,457588	8,841019	51304795	8,486417
06/23/2010	8,975556	8,725702	8,816034	49991127	8,818917
06/22/2010	9,018801	8,775673	8,889068	51164741	8,994776
06/21/2010	9,229255	8,985166	9,162948	53587235	9,052435
06/18/2010	9,124508	8,764141	8,773751	1,13E+08	8,985166
06/17/2010	8,81219	8,467198	8,514286	79763556	8,678613
06/16/2010	8,773751	8,385514	8,744921	72505416	8,543115
06/15/2010	8,634408	8,129894	8,177943	78205085	8,57675
06/14/2010	8,438368	8,185631	8,398007	71614014	8,354763
06/11/2010	8,407617	7,795473	7,83199	1,28E+08	8,274041
06/10/2010	7,809887	7,140084	7,254441	85800225	7,720516
06/09/2010	7,342851	6,976717	7,149694	74137344	7,340929
06/08/2010	7,274621	6,933473	7,255402	61919758	7,06801
06/07/2010	7,40051	7,023805	7,207353	68132372	7,170835
06/04/2010	7,713789	7,216962	7,668623	95917217	7,255402
06/03/2010	7,946346	7,670545	7,928088	60296124	7,700336
06/02/2010	7,82238	7,601355	7,783941	67754372	7,735892
06/01/2010	7,971332	7,649404	7,899258	64091800	7,881961
05/31/2010	8,043405	7,937698	7,958839	24587048	8,000161
05/28/2010	8,13566	7,967488	8,028991	73378171	8,072235
05/27/2010	8,04821	7,553306	7,734931	1,28E+08	7,892532
05/26/2010	8,098181	7,804121	8,024186	74038080	7,804121
05/25/2010	7,905024	7,602316	7,783941	1,04E+08	7,853131
05/24/2010	8,422993	8,014576	8,383593	46549069	8,174099
05/21/2010	8,334583	7,784902	8,101064	1,2E+08	8,269236
05/20/2010	8,437407	7,764721	8,301909	89630220	8,101064
05/19/2010	8,317285	7,952112	8,153918	83139005	8,187553
05/18/2010	8,422993	8,089533	8,229836	78835005	8,405695
05/17/2010	8,207733	7,765682	8,004966	82760184	7,9204
05/14/2010	8,648823	7,82238	8,626721	1,14E+08	7,995356
05/13/2010	9,128352	8,619994	9,128352	60422453	8,784321
05/12/2010	9,158143	8,533505	8,691106	87833659	8,860239
05/11/2010	9,033215	8,442212	8,856395	1,03E+08	8,825643
05/10/2010	9,129313	8,552725	8,841019	2,09E+08	9,129313
05/07/2010	7,976137	7,250597	7,473544	1,62E+08	7,409158
05/06/2010	8,374944	7,536008	7,928088	1,47E+08	7,697453
05/05/2010	8,350919	7,818536	8,31248	1,69E+08	8,06743
05/04/2010	8,880419	8,211577	8,781438	1,39E+08	8,274041
05/03/2010	8,951532	8,726663	8,856395	50918471	8,904444
04/30/2010	9,455086	9,034176	9,240787	71227118	9,177362
04/29/2010	9,23406	8,754531	8,841019	87601219	9,091835
04/28/2010	9,223489	8,610384	8,944805	1,32E+08	8,744921
04/27/2010	9,569442	9,090874	9,548301	78685366	9,12643
04/26/2010	9,826024	9,475266	9,758755	61360631	9,648243

04/23/2010	9,811609	9,417607	9,561754	53740797	9,571364
04/22/2010	9,864463	9,447398	9,845244	80428835	9,524276
04/21/2010	10,16237	9,787585	10,15756	45941210	9,830829
04/20/2010	10,16717	9,898098	10,04705	41922418	10,11912
04/19/2010	10,10951	9,888488	9,946147	48096801	9,999
04/16/2010	10,45066	9,970171	10,27288	87602635	10,08068
04/15/2010	10,3882	10,14315	10,36898	40578530	10,36898
04/14/2010	10,39781	10,24886	10,35937	37064078	10,32093
04/13/2010	10,393	10,22483	10,25847	47588518	10,27768
04/12/2010	10,36898	10,18639	10,20561	59442964	10,27288
04/09/2010	10,0951	9,691487	9,76356	64409174	10,06627
04/08/2010	9,758755	9,530042	9,739536	42513450	9,672267
04/07/2010	9,869268	9,677072	9,75395	42264506	9,802
04/06/2010	9,840439	9,545418	9,811609	40164110	9,768365
04/01/2010	9,696292	9,441632	9,513705	27034028	9,696292
03/31/2010	9,619413	9,305173	9,513705	39669459	9,456047
03/30/2010	9,78278	9,520432	9,75395	28969469	9,572325
03/29/2010	9,797195	9,585779	9,739536	34102550	9,686682
03/26/2010	9,744341	9,555028	9,629023	38513077	9,667462
03/25/2010	9,667462	9,303251	9,417607	47813038	9,667462
03/24/2010	9,710706	9,252319	9,696292	63505003	9,407998
03/23/2010	9,691487	9,494486	9,514666	36629615	9,648243
03/22/2010	9,629023	9,27346	9,619413	56428376	9,474305
03/19/2010	9,902902	9,624218	9,859658	67748753	9,638633
03/18/2010	9,955756	9,744341	9,907707	42199729	9,811609
03/17/2010	10,01822	9,864463	9,941342	44597957	9,984586
03/16/2010	9,926927	9,715511	9,917317	40897631	9,902902
03/15/2010	9,946147	9,78278	9,931732	30425711	9,811609
03/12/2010	10,08549	9,917317	9,994196	33193488	9,960561
03/11/2010	10,04224	9,854853	10,00381	33063340	9,926927
03/10/2010	10,07107	9,874073	9,926927	36421432	10,07107
03/09/2010	10,05666	9,806804	10,03263	44775474	9,926927
03/08/2010	10,08549	9,989391	10,07107	41145961	10,02302
03/05/2010	10,01342	9,638633	9,734731	59226883	9,989391
03/04/2010	9,75395	9,450281	9,504096	62266986	9,653048
03/03/2010	9,571364	9,158143	9,257124	52195698	9,548301
03/02/2010	9,349378	9,101445	9,249436	38718961	9,321509
03/01/2010	9,396466	9,042825	9,30229	38015679	9,281148
02/26/2010	9,177362	8,888107	9,033215	57297561	9,176401
02/25/2010	9,075498	8,793931	8,898678	64137212	8,878497
02/24/2010	9,099523	8,726663	9,049552	71304278	8,985166
02/23/2010	9,580013	9,037059	9,552145	60199931	9,114899
02/22/2010	9,77317	9,465656	9,75395	42686097	9,505057
02/19/2010	9,701097	9,34169	9,457969	62204155	9,696292
02/18/2010	9,619413	9,403193	9,494486	51740111	9,600194
02/17/2010	9,574247	9,42049	9,484876	52645562	9,523315
02/16/2010	9,441632	9,177362	9,397427	38423658	9,383973
02/15/2010	9,398388	9,158143	9,235021	25310445	9,271538
02/12/2010	9,489681	9,090874	9,464695	52532177	9,180245
02/11/2010	9,715511	9,158143	9,715511	74347077	9,327275

02/10/2010	9,677072	9,418568	9,526198	89724385	9,592506
02/09/2010	9,345534	8,898678	9,042825	77454404	9,249436
02/08/2010	9,100484	8,648823	9,00823	92023016	9,046669
02/05/2010	9,119703	8,355724	8,648823	1,97E+08	8,874653
02/04/2010	9,931732	8,8612	9,830829	1,44E+08	8,889068
02/03/2010	10,31132	9,768365	10,27288	83732535	9,811609
02/02/2010	10,26327	9,955756	10,04224	59611937	10,20561
02/01/2010	10,02302	9,710706	9,744341	57275802	9,970171
01/29/2010	10,03263	9,677072	9,802	64185912	9,898098
01/28/2010	10,14795	9,638633	9,979781	78175345	9,638633
01/27/2010	10,17678	9,768365	10,13834	96734965	9,821219
01/26/2010	10,34976	10,02783	10,14315	61212313	10,34495
01/25/2010	10,47469	10,28249	10,31132	57827145	10,28249
01/22/2010	10,43625	10,0999	10,42664	1,11E+08	10,42664
01/21/2010	10,99842	10,34976	10,98401	1,03E+08	10,46508
01/20/2010	11,33957	10,83986	11,23867	58611272	10,92635
01/19/2010	11,33957	10,95998	11,05127	70815423	11,30593
01/18/2010	11,13776	10,99362	11,13776	24306043	11,09452
01/15/2010	11,40684	11,05127	11,31074	68346632	11,05127
01/14/2010	11,32515	11,11374	11,29152	39288202	11,2723
01/13/2010	11,31554	11,12335	11,25308	45226898	11,20984
01/12/2010	11,58942	11,29632	11,57501	44948505	11,29632
01/11/2010	11,6615	11,51254	11,53176	41805673	11,51254
01/08/2010	11,53657	11,3684	11,52215	44935695	11,49332
01/07/2010	11,50293	11,34437	11,40684	40020205	11,45489
01/06/2010	11,52215	11,3732	11,4645	24880769	11,50774
01/05/2010	11,48372	11,31074	11,31074	58457699	11,42606
01/04/2010	11,30113	11,11854	11,11854	48876660	11,30113
12/30/2009	11,20503	11,05608	11,20503	20057070	11,09932
12/29/2009	11,22425	11,12815	11,19542	19815639	11,19542
12/28/2009	11,23867	11,12815	11,14737	19522345	11,19062
12/23/2009	11,14257	11,03686	11,10893	26385649	11,09932
12/22/2009	11,09452	10,95518	10,95518	44740936	11,03686
12/21/2009	10,98401	10,79661	10,85427	36100000	10,95998
12/18/2009	11,02725	10,77259	10,89752	66790128	10,77259
12/17/2009	11,00322	10,7822	10,90713	44791988	10,8783
12/16/2009	11,08491	10,90713	10,94557	44985270	11,08491
12/15/2009	10,92154	10,72935	10,85908	39735079	10,89752
12/14/2009	10,94557	10,80142	10,85908	33354740	10,8783
12/11/2009	10,89752	10,6813	10,86869	77529619	10,73415
12/10/2009	10,82544	10,63805	10,75817	61084954	10,81583
12/09/2009	11,19062	10,70052	11,09932	1,02E+08	10,77739
12/08/2009	11,45969	11,10893	11,35879	38402856	11,18581
12/07/2009	11,47891	11,34918	11,39242	25107818	11,44528
12/04/2009	11,49813	11,15698	11,19542	52206583	11,48852
12/03/2009	11,38281	11,22906	11,29152	42580142	11,25788
12/02/2009	11,2723	11,06088	11,18581	36846727	11,1714
12/01/2009	11,23386	11,0801	11,10893	50168810	11,1762
11/30/2009	11,23867	10,89752	11,20503	45347847	10,96479
11/27/2009	11,19062	10,62364	10,63805	54761006	11,12815

11/26/2009	11,26269	10,94557	11,24827	55272879	10,99362
11/25/2009	11,41164	11,26269	11,38281	36900786	11,36359
11/24/2009	11,34918	11,16179	11,20984	34861254	11,26749
11/23/2009	11,34918	11,10893	11,14257	34141167	11,33957
11/20/2009	11,26749	10,96959	11,21945	47852269	10,98401
11/19/2009	11,32515	11,11854	11,32515	38014607	11,15218
11/18/2009	11,40684	11,29152	11,31554	40778576	11,29632
11/17/2009	11,35398	11,19062	11,31074	38793894	11,24347
11/16/2009	11,38762	11,22906	11,23386	47785754	11,34918
11/13/2009	11,19062	11,03686	11,11854	33997272	11,19062
11/12/2009	11,22425	11,01764	11,05127	44423999	11,11854
11/11/2009	11,13776	11,01764	11,05127	39610155	11,06569
11/10/2009	11,11374	10,90232	11,00803	49047215	10,95518
11/09/2009	11,02725	10,80142	10,84947	36148627	11,02725
11/06/2009	10,80142	10,46027	10,63805	52316002	10,77739
11/05/2009	10,81103	10,2969	10,42664	48687364	10,69091
11/04/2009	10,53715	10,37378	10,37859	42442075	10,52273
11/03/2009	10,52273	10,22964	10,51312	65858038	10,2921
11/02/2009	10,72454	10,45066	10,50352	38427092	10,65247
10/30/2009	10,95998	10,4891	10,90713	49970335	10,56598
10/29/2009	10,95518	10,43144	10,52273	78191121	10,90713
10/28/2009	10,80622	10,44105	10,75337	77791393	10,53234
10/27/2009	10,92154	10,72935	10,80142	51693721	10,90713
10/26/2009	11,13296	10,83986	11,03205	56234262	10,83986
10/23/2009	11,25308	10,93596	11,19542	52639932	10,95518
10/22/2009	11,09932	10,95518	11,00322	53704657	11,08491
10/21/2009	11,21464	10,88791	11,12815	61672999	11,20503
10/20/2009	11,22906	11,00322	11,20503	60723729	11,00322
10/19/2009	11,14737	10,85908	10,94076	70025230	11,14737
10/16/2009	11,15218	10,71013	11,03205	75954675	10,7822
10/15/2009	11,18581	10,94076	11,01283	71725088	11,05127
10/14/2009	10,94557	10,62364	10,63805	79413091	10,94557
10/13/2009	10,64766	10,43144	10,61403	46481440	10,49871
10/12/2009	10,75337	10,56117	10,57078	28478033	10,64766
10/09/2009	10,69571	10,53234	10,59	41666867	10,56598
10/08/2009	10,81103	10,59481	10,74376	79177717	10,64286
10/07/2009	10,75337	10,46508	10,74376	64533089	10,62844
10/06/2009	10,75817	10,40742	10,42183	81040357	10,73415
10/05/2009	10,35456	9,970171	10,03263	70972794	10,33054
10/02/2009	10,22003	9,950951	10,14795	61511383	10,00861
10/01/2009	10,67649	10,26807	10,61883	49616572	10,28249
09/30/2009	10,80142	10,4843	10,75337	43920669	10,57078
09/29/2009	10,81103	10,64286	10,80622	43816640	10,70532
09/28/2009	10,7822	10,44586	10,52273	50299447	10,7822
09/25/2009	10,67169	10,44105	10,64766	49530212	10,58039
09/24/2009	10,83986	10,54195	10,73415	61487720	10,60922
09/23/2009	10,7822	10,62844	10,65247	39343219	10,77259
09/22/2009	10,74376	10,59	10,61403	38272489	10,64766
09/21/2009	10,61403	10,43625	10,60442	34659918	10,57078
09/18/2009	10,69571	10,43144	10,46027	79155937	10,62364

09/17/2009	10,63325	10,42664	10,59961	51480522	10,54195
09/16/2009	10,60922	10,36417	10,36898	65400151	10,52754
09/15/2009	10,39781	10,20081	10,23925	45452189	10,35937
09/14/2009	10,25847	10,05666	10,12873	44753330	10,23444
09/11/2009	10,38339	10,18639	10,1912	55412684	10,24405
09/10/2009	10,36898	10,03263	10,36898	69459953	10,10951
09/09/2009	10,33534	10,17678	10,20081	51506027	10,2921
09/08/2009	10,43625	10,21042	10,42664	72619009	10,30171
09/07/2009	10,47949	10,32093	10,41703	40421430	10,41703
09/04/2009	10,35456	9,946147	9,994196	79362279	10,34976
09/03/2009	10,05185	9,710706	9,802	61864127	9,898098
09/02/2009	10,03744	9,657852	10,01342	69123412	9,802
09/01/2009	10,40742	10,07107	10,40261	51356711	10,08549
08/31/2009	10,4843	10,27288	10,31132	41361959	10,31612
08/28/2009	10,51793	10,34976	10,35937	40034097	10,41703
08/27/2009	10,35456	10,23444	10,24886	37119958	10,33054
08/26/2009	10,34976	10,23925	10,28249	52992676	10,32573
08/25/2009	10,34015	10,02302	10,11912	55043342	10,33054
08/24/2009	10,25366	10,07588	10,09029	47280020	10,1912
08/21/2009	10,09029	9,725121	9,75395	57962767	10,09029
08/20/2009	9,826024	9,672267	9,705901	37296507	9,79239
08/19/2009	9,648243	9,383973	9,489681	38986208	9,595389
08/18/2009	9,624218	9,460851	9,489681	34260680	9,624218
08/17/2009	9,701097	9,355144	9,696292	59134227	9,460851
08/14/2009	9,994196	9,705901	9,931732	36447457	9,768365
08/13/2009	9,979781	9,806804	9,835634	46757065	9,888488
08/12/2009	9,845244	9,566559	9,681877	47063127	9,826024
08/11/2009	9,840439	9,638633	9,802	43710842	9,691487
08/10/2009	9,811609	9,681877	9,768365	30567639	9,78278
08/07/2009	9,845244	9,513705	9,590584	66369006	9,826024
08/06/2009	9,701097	9,542535	9,624218	60714083	9,629023
08/05/2009	9,701097	9,379168	9,643438	48690642	9,475266
08/04/2009	9,720316	9,513705	9,715511	48903883	9,619413
08/03/2009	9,758755	9,552145	9,590584	65109969	9,657852
07/31/2009	9,777975	9,590584	9,609803	66516647	9,76356
07/30/2009	9,681877	9,345534	9,504096	68749908	9,619413
07/29/2009	9,725121	9,30229	9,633828	82565685	9,480071
07/28/2009	9,686682	9,465656	9,571364	83561480	9,590584
07/27/2009	9,508901	9,297485	9,321509	62829724	9,508901
07/24/2009	9,27346	8,994776	9,042825	60017419	9,196582
07/23/2009	9,124508	8,841019	8,841019	68128532	9,05724
07/22/2009	8,831409	8,725702	8,80258	41300293	8,831409
07/21/2009	8,965947	8,716092	8,841019	65448945	8,740116
07/20/2009	8,8218	8,711287	8,744921	45240010	8,797775
07/17/2009	8,701677	8,504676	8,658433	44826317	8,615189
07/16/2009	8,677653	8,403773	8,466237	69586043	8,586359
07/15/2009	8,504676	8,173138	8,211577	79677342	8,504676
07/14/2009	8,197162	8,014576	8,149113	50504124	8,163528
07/13/2009	8,08665	7,687843	7,81277	55850674	8,072235
07/10/2009	7,971332	7,82238	7,851209	45862135	7,851209

07/09/2009	8,014576	7,860819	7,889649	49793901	7,928088
07/08/2009	8,019381	7,745502	7,961722	64105026	7,80316
07/07/2009	8,211577	8,009771	8,120284	59585995	8,024186
07/06/2009	8,177943	7,947307	8,158723	54622220	8,033796
07/03/2009	8,225992	8,033796	8,149113	34321441	8,225992
07/02/2009	8,403773	8,053015	8,288455	65093506	8,053015
07/01/2009	8,408578	8,264431	8,29326	67105701	8,365334
06/30/2009	8,341309	8,144308	8,307675	68367517	8,225992
06/29/2009	8,274041	7,961722	7,976137	73273309	8,264431
06/26/2009	8,134699	7,932893	8,024186	61004578	8,028991
06/25/2009	7,995356	7,750306	7,908868	62772023	7,966527
06/24/2009	7,942503	7,630184	7,707062	67812906	7,918478
06/23/2009	7,774331	7,610964	7,707062	87742742	7,668623
06/22/2009	8,053015	7,764721	8,053015	79169871	7,774331
06/19/2009	8,115479	7,649404	7,687843	1,29E+08	8,081845
06/18/2009	7,707062	7,457207	7,524476	63995627	7,697453
06/17/2009	7,639794	7,404354	7,615769	74268220	7,514866
06/16/2009	7,687843	7,55811	7,630184	64815082	7,591745
06/15/2009	7,707062	7,543696	7,707062	65577325	7,543696
06/12/2009	7,745502	7,639794	7,687843	46031805	7,745502
06/11/2009	7,764721	7,601355	7,620574	90204998	7,707062
06/10/2009	7,697453	7,534086	7,534086	93217047	7,630184
06/09/2009	7,486037	7,361109	7,389939	68951691	7,437988
06/08/2009	7,418768	7,245792	7,389939	64235445	7,31306
06/05/2009	7,514866	7,33228	7,34189	79942083	7,428378
06/04/2009	7,303451	7,159304	7,245792	67581538	7,274621
06/03/2009	7,505256	7,188133	7,466817	81527557	7,236182
06/02/2009	7,514866	7,34189	7,399549	78118237	7,447598
06/01/2009	7,534086	7,33228	7,370719	67899193	7,495647
05/29/2009	7,33228	7,188133	7,32267	68537989	7,197743
05/28/2009	7,255402	7,120864	7,149694	59338258	7,216962
05/27/2009	7,293841	7,140084	7,188133	93233156	7,274621
05/26/2009	7,178523	6,919058	6,957498	79227292	7,111255
05/25/2009	7,043986	6,890229	7,024766	29247424	7,024766
05/22/2009	7,043986	6,83257	6,871009	73104450	6,995937
05/21/2009	6,938278	6,794131	6,890229	58616214	6,85179
05/20/2009	7,111255	6,899839	6,995937	90756362	7,024766
05/19/2009	7,101645	6,899839	6,919058	1E+08	7,053596
05/18/2009	6,84218	6,390519	6,409739	80606269	6,82296
05/15/2009	6,726862	6,486617	6,707643	75485373	6,544276
05/14/2009	6,611545	6,390519	6,496227	87282753	6,611545
05/13/2009	6,995937	6,573106	6,967107	1,15E+08	6,573106
05/12/2009	7,043986	6,880619	6,909449	99256161	6,928668
05/11/2009	7,140084	6,899839	7,101645	96399474	7,024766
05/08/2009	7,101645	6,83257	6,890229	87198391	7,063206
05/07/2009	7,024766	6,717253	6,919058	1,14E+08	6,746082
05/06/2009	6,890229	6,698033	6,698033	88345772	6,83257
05/05/2009	6,8614	6,659594	6,717253	1,05E+08	6,803741
05/04/2009	6,82296	6,563496	6,726862	89708557	6,707643
04/30/2009	7,043986	6,765302	6,794131	1,06E+08	6,986327

04/29/2009	6,736472	6,419349	6,467398	1,04E+08	6,688423
04/28/2009	6,409739	6,140664	6,227153	72375892	6,304031
04/27/2009	6,419349	6,217543	6,313641	71610403	6,390519
04/24/2009	6,457788	6,284811	6,323251	68047542	6,457788
04/23/2009	6,419349	6,188713	6,313641	78499243	6,265592
04/22/2009	6,419349	6,073396	6,198323	1,1E+08	6,419349
04/21/2009	6,33286	5,958078	6,275202	1,24E+08	6,159884
04/20/2009	6,649984	6,236762	6,601935	1,23E+08	6,294421
04/17/2009	6,630764	6,380909	6,496227	1,32E+08	6,630764
04/16/2009	6,486617	6,236762	6,34247	1,02E+08	6,438568
04/15/2009	6,380909	6,159884	6,284811	96056710	6,227153
04/14/2009	6,525057	6,159884	6,246372	1,65E+08	6,409739
04/09/2009	6,284811	5,84276	5,86198	80711620	6,265592
04/08/2009	5,785102	5,496808	5,554466	61317175	5,765882
04/07/2009	5,785102	5,506417	5,698613	97294030	5,660174
04/06/2009	5,900419	5,487198	5,804321	1,01E+08	5,631345
04/03/2009	5,813931	5,544857	5,583296	1,06E+08	5,669784
04/02/2009	5,679394	5,314221	5,333441	1,57E+08	5,669784
04/01/2009	5,227733	4,795292	4,901	1,03E+08	5,179684
03/31/2009	4,987488	4,776072	4,795292	65858204	4,987488
03/30/2009	4,968268	4,728023	4,939439	91414919	4,747243
03/27/2009	5,37188	5,131635	5,285392	68354759	5,131635
03/26/2009	5,352661	5,179684	5,285392	75410398	5,304612
03/25/2009	5,352661	5,141245	5,179684	1,04E+08	5,256562
03/24/2009	5,419929	5,150855	5,343051	1,11E+08	5,256562
03/23/2009	5,227733	5,073976	5,102806	1,07E+08	5,227733
03/20/2009	4,997098	4,728023	4,939439	1,23E+08	4,997098
03/19/2009	5,141245	4,929829	5,006708	95356612	4,997098
03/18/2009	5,102806	4,785682	5,035537	92053725	4,901
03/17/2009	4,958659	4,756853	4,852951	1,02E+08	4,91061
03/16/2009	4,987488	4,824121	4,833731	1,04E+08	4,929829
03/13/2009	4,862561	4,651145	4,708804	1,11E+08	4,737633
03/12/2009	4,612706	4,180264	4,334021	91302752	4,593486
03/11/2009	4,612706	4,218704	4,334021	1,13E+08	4,449339
03/10/2009	4,324412	3,795872	3,853531	1,27E+08	4,324412
03/09/2009	4,045727	3,767043	4,045727	1,11E+08	3,843921
03/06/2009	4,180264	3,824702	4,170655	1,19E+08	3,978459
03/05/2009	4,372461	4,064947	4,343631	99767275	4,074557
03/04/2009	4,42051	4,285972	4,285972	73526447	4,4109
03/03/2009	4,439729	4,247533	4,372461	91303428	4,247533
03/02/2009	4,564657	4,324412	4,535827	98923792	4,324412
02/27/2009	4,852951	4,612706	4,843341	69985188	4,708804
02/26/2009	4,958659	4,651145	4,660755	1,02E+08	4,939439
02/25/2009	4,776072	4,487778	4,718413	1,12E+08	4,641535
02/24/2009	4,699194	4,430119	4,564657	1,12E+08	4,516608
02/23/2009	4,929829	4,612706	4,89139	92221460	4,651145
02/20/2009	4,89139	4,708804	4,87217	1,16E+08	4,728023
02/19/2009	5,112415	4,901	5,073976	77120526	4,997098
02/18/2009	5,045147	4,833731	4,997098	86372589	5,016317
02/17/2009	5,179684	4,862561	5,170074	1,17E+08	4,920219

02/16/2009	5,448759	5,275782	5,429539	55120232	5,275782
02/13/2009	5,660174	5,429539	5,573686	58801619	5,496808
02/12/2009	5,631345	5,40071	5,583296	68468279	5,487198
02/11/2009	5,727443	5,506417	5,564076	89083851	5,640955
02/10/2009	5,929249	5,650564	5,785102	74589268	5,660174
02/09/2009	5,8812	5,765882	5,765882	58601396	5,84276
02/06/2009	5,967688	5,785102	5,86198	79516111	5,84276
02/05/2009	5,8812	5,544857	5,698613	84664978	5,84276
02/04/2009	5,986908	5,698613	5,823541	68554181	5,910029
02/03/2009	5,804321	5,583296	5,727443	74900325	5,785102
02/02/2009	5,84276	5,544857	5,794711	83626112	5,689004
01/30/2009	6,102225	5,85237	5,919639	96168429	6,073396
01/29/2009	6,236762	5,948468	6,188713	89429176	6,111835
01/28/2009	6,313641	5,487198	5,525637	1,38E+08	6,265592
01/27/2009	5,535247	5,323831	5,448759	71228054	5,525637
01/26/2009	5,506417	5,064366	5,093196	1,01E+08	5,439149
01/23/2009	5,227733	4,929829	5,150855	76592451	5,141245
01/22/2009	5,448759	5,045147	5,419929	83651773	5,150855
01/21/2009	5,36227	4,88178	5,083586	1,38E+08	5,179684
01/20/2009	5,698613	5,054757	5,592906	1,28E+08	5,160464
01/19/2009	5,996517	5,419929	5,967688	87775895	5,583296
01/16/2009	6,179104	5,87159	6,063786	77761528	5,87159
01/15/2009	5,967688	5,708223	5,8812	95635473	5,84276
01/14/2009	6,3713	5,775492	6,34247	1,2E+08	5,86198
01/13/2009	6,467398	6,246372	6,457788	82012281	6,35208
01/12/2009	6,688423	6,505837	6,592325	61586109	6,573106
01/09/2009	6,794131	6,573106	6,765302	47733911	6,669204
01/08/2009	6,813351	6,649984	6,736472	64721719	6,726862
01/07/2009	6,947888	6,794131	6,909449	50990679	6,871009
01/06/2009	7,034376	6,82296	6,899839	32993526	6,957498
01/05/2009	6,871009	6,746082	6,794131	58935836	6,871009
01/02/2009	6,726862	6,467398	6,525057	55258258	6,726862
12/30/2008	6,486617	6,34247	6,3713	39772218	6,486617
12/29/2008	6,457788	6,284811	6,3713	37566002	6,34247
12/23/2008	6,486617	6,34247	6,35208	34983400	6,419349
12/22/2008	6,505837	6,3713	6,457788	51651202	6,400129
12/19/2008	6,582715	6,34247	6,36169	76675835	6,582715
12/18/2008	6,544276	6,3713	6,448178	71666232	6,467398
12/17/2008	6,592325	6,284811	6,582715	79254295	6,438568
12/16/2008	6,477008	6,227153	6,246372	62574204	6,457788
12/15/2008	6,323251	5,977298	5,977298	98762103	6,284811
12/12/2008	6,284811	5,8812	6,217543	1,07E+08	6,284811
12/11/2008	6,611545	6,390519	6,496227	65437655	6,563496
12/10/2008	6,601935	6,390519	6,525057	74543512	6,553886
12/09/2008	6,573106	6,275202	6,457788	1,36E+08	6,544276
12/08/2008	6,496227	6,140664	6,207933	71319898	6,486617
12/05/2008	5,986908	5,813931	5,900419	85658079	5,86198
12/04/2008	6,255982	5,8812	5,996517	92701854	6,015737
12/03/2008	6,121445	5,87159	6,063786	63752584	6,121445
12/02/2008	6,140664	5,535247	5,592906	1,03E+08	6,140664

12/01/2008	6,217543	5,727443	6,217543	81720454	5,765882
11/28/2008	6,227153	5,919639	6,140664	74105751	6,179104
11/27/2008	6,159884	5,708223	5,717833	1,35E+08	6,092615
11/26/2008	5,756272	5,314221	5,429539	1,36E+08	5,737053
11/25/2008	5,737053	5,266172	5,38149	1,53E+08	5,621735
11/24/2008	5,458368	5,045147	5,189294	1,41E+08	5,458368
11/21/2008	5,246953	4,920219	4,997098	1,78E+08	4,997098
11/20/2008	5,035537	4,708804	4,939439	1,92E+08	4,91061
11/19/2008	5,765882	5,198904	5,765882	1,28E+08	5,198904
11/18/2008	5,785102	5,467978	5,785102	1,23E+08	5,775492
11/17/2008	6,275202	5,698613	6,255982	1,34E+08	5,84276
11/14/2008	6,649984	6,246372	6,630764	84920322	6,275202
11/13/2008	6,563496	6,111835	6,255982	99115659	6,36169
11/12/2008	7,274621	6,534666	7,255402	1,12E+08	6,534666
11/11/2008	7,389939	6,995937	7,303451	70604160	7,072815
11/10/2008	7,83199	7,418768	7,735892	81818260	7,610964
11/07/2008	8,014576	7,534086	7,793551	47400980	8,014576
11/06/2008	8,225992	7,764721	7,870429	63036523	7,793551
11/05/2008	8,475847	8,033796	8,216382	56281463	8,31248
11/04/2008	8,283651	7,899258	8,004966	72064793	8,283651
11/03/2008	8,072235	7,610964	8,033796	61914451	7,928088
10/31/2008	8,101064	7,591745	7,687843	59607577	8,043405
10/30/2008	7,956917	7,418768	7,543696	97983284	7,630184
10/29/2008	7,361109	6,890229	7,082425	1,24E+08	7,361109
10/28/2008	7,178523	6,36169	7,178523	95580342	6,438568
10/27/2008	7,015157	6,063786	6,688423	98854811	6,601935
10/24/2008	7,236182	6,34247	7,216962	1,27E+08	6,871009
10/23/2008	8,053015	7,236182	8,024186	1,3E+08	7,649404
10/22/2008	8,706482	7,928088	8,648823	1,09E+08	8,033796
10/21/2008	9,225411	8,754531	9,215802	58655872	8,917898
10/20/2008	9,196582	8,927507	9,158143	59019927	9,081264
10/17/2008	9,254241	8,658433	9,186972	89361838	8,917898
10/16/2008	9,138923	8,600774	8,841019	1,09E+08	8,744921
10/15/2008	9,821219	9,138923	9,802	90586223	9,350339
10/14/2008	10,53234	9,725121	10,04224	1,12E+08	9,878878
10/13/2008	9,79239	9,052435	9,417607	98433959	9,79239
10/10/2008	9,465656	8,619994	9,465656	1,38E+08	8,716092
10/09/2008	10,56117	9,75395	10,43625	92613684	9,898098
10/08/2008	10,90713	9,946147	10,42664	1,15E+08	10,23444
10/07/2008	11,16659	10,23444	10,77259	98267629	10,85908
10/06/2008	11,04166	10,55156	10,59	79021086	10,55156
10/03/2008	11,25308	10,43625	10,61883	76769708	11,23386
10/02/2008	10,95518	10,3882	10,47469	71371616	10,43625
10/01/2008	10,4843	10,14795	10,35937	60305916	10,4843
09/30/2008	10,23444	9,686682	9,802	64521299	10,09029
09/29/2008	10,4843	10,03263	10,4843	51781933	10,05185
09/26/2008	10,61883	10,21522	10,37859	44249979	10,49391
09/25/2008	10,53234	10,07107	10,196	44242154	10,4843
09/24/2008	10,26327	10,07107	10,25366	39942659	10,12873
09/23/2008	10,43625	10,01342	10,34976	86747425	10,0999

09/22/2008	10,95518	10,37859	10,95518	80369105	10,37859
09/19/2008	11,13776	10,07107	10,81103	1,94E+08	10,80142
09/18/2008	9,994196	9,475266	9,571364	93993088	9,561754
09/17/2008	10,32093	9,561754	10,31132	1,13E+08	9,600194
09/16/2008	10,2921	9,398388	10,01342	1,63E+08	10,16717
09/15/2008	10,73415	10,07107	10,50352	1,38E+08	10,14795
09/12/2008	10,89752	10,55156	10,72454	58099669	10,89752
09/11/2008	10,79181	10,51312	10,71493	49525727	10,6861
09/10/2008	11,11854	10,72454	11,08971	88367635	10,80142
09/09/2008	11,43567	11,02244	11,21464	74340896	11,15698
09/08/2008	11,48372	11,05127	11,05127	85549148	11,26269
09/05/2008	10,90713	10,53234	10,85908	75918004	10,67649
09/04/2008	11,48372	10,95518	11,42606	65838745	10,98401
09/03/2008	11,50293	11,25308	11,34918	43930056	11,44528
09/02/2008	11,4645	11,10893	11,22425	46795380	11,43567
09/01/2008	11,24347	11,00322	11,05127	17986767	11,16659
08/29/2008	11,25308	11,0801	11,18581	32750098	11,18581
08/28/2008	11,1762	10,7822	10,86869	49920730	11,14737
08/27/2008	11,00322	10,76298	10,81103	45222142	10,83986
08/26/2008	10,95518	10,70532	10,77259	36290711	10,90713
08/25/2008	11,0801	10,85908	11,06088	27764709	10,86869
08/22/2008	11,16659	10,74376	10,80142	37276007	11,15698
08/21/2008	11,03205	10,79181	11,01283	31641438	10,83025
08/20/2008	11,16659	10,8783	11,09932	44449827	11,07049
08/19/2008	11,32035	11,05127	11,28191	44732143	11,09932
08/18/2008	11,57981	11,31074	11,50293	24453726	11,45489
08/15/2008	11,57981	11,39723	11,52215	35913450	11,49332
08/14/2008	11,60864	11,34918	11,57981	46250748	11,44528
08/13/2008	11,89694	11,54137	11,87772	47636240	11,55098
08/12/2008	12,05069	11,79123	11,89694	43181570	11,97382
08/11/2008	11,94499	11,55098	11,61825	31439883	11,94499
08/08/2008	11,75279	11,41645	11,5702	31933452	11,63747
08/07/2008	11,91616	11,58942	11,72396	43345621	11,58942
08/06/2008	11,96421	11,68552	11,92577	41020527	11,80084
08/05/2008	11,82967	11,43567	11,50293	43883551	11,80084
08/04/2008	11,67591	11,31074	11,67591	34921599	11,39723
08/01/2008	11,77201	11,52215	11,6663	40663714	11,57981
07/31/2008	12,10835	11,84889	11,88733	44327254	11,99303
07/30/2008	12,06991	11,84889	11,93538	56955796	11,90655
07/29/2008	11,86811	11,25308	11,29152	71641746	11,80084
07/28/2008	11,77201	11,44528	11,71435	54754627	11,53176
07/25/2008	11,64708	11,34918	11,48372	51856982	11,64708
07/24/2008	11,97382	11,63747	11,96421	62305832	11,6663
07/23/2008	11,78162	11,32035	11,33957	87300932	11,74318
07/22/2008	11,22425	10,88791	11,15698	64261637	11,12815
07/21/2008	11,38762	11,04166	11,31074	56398365	11,24347
07/18/2008	11,33957	10,77259	10,94557	66555191	11,29152
07/17/2008	11,08971	10,82064	10,83986	85526286	10,94557
07/16/2008	10,74376	10,27288	10,4843	73647313	10,62844
07/15/2008	10,64766	10,18639	10,59961	84401320	10,53234

07/14/2008	10,9744	10,57078	10,83986	68345841	10,80142
07/11/2008	11,15698	10,73415	11,14737	53450864	10,79181
07/10/2008	11,23386	10,98401	11,00322	59876178	11,06088
07/09/2008	11,34918	10,99362	11,06088	70900035	11,2723
07/08/2008	10,96479	10,59961	10,67649	55515235	10,91674
07/07/2008	11,03205	10,72454	11,03205	53257843	10,90713
07/04/2008	11,43567	10,81103	11,42606	66641956	10,89752
07/03/2008	11,43567	10,98401	11,05127	71648989	11,38762
07/02/2008	11,35879	10,90713	11,14737	73139196	11,21464
07/01/2008	11,16659	10,90713	11,16659	61809516	11,03205
06/30/2008	11,31074	11,00322	11,25308	59302597	11,21464
06/27/2008	11,32996	11,0801	11,28191	61942099	11,23386
06/26/2008	11,60864	11,31074	11,60864	54270735	11,32996
06/25/2008	11,72396	11,40684	11,4645	65898726	11,68552
06/24/2008	11,58942	11,28191	11,49332	62552518	11,37801
06/23/2008	11,70474	11,41645	11,51254	69045887	11,49332
06/20/2008	11,6663	11,26269	11,62786	1,05E+08	11,49332
06/19/2008	11,70474	11,50293	11,57981	65184216	11,55098
06/18/2008	11,88733	11,58942	11,83928	58078191	11,65669
06/17/2008	12,07952	11,82967	11,91616	53206593	11,93538
06/16/2008	12,1564	11,71435	12,0603	56362412	11,82006
06/13/2008	12,07952	11,69513	11,82006	52726136	12,01225
06/12/2008	11,94499	11,5702	11,63747	69572734	11,84889
06/11/2008	12,1564	11,54137	12,08913	86823295	11,61825
06/10/2008	12,07952	11,55098	11,64708	66959184	11,97382
06/09/2008	11,98342	11,65669	11,86811	58028159	11,79123
06/06/2008	12,49274	11,89694	12,4447	64279254	11,9546
06/05/2008	12,56962	12,20445	12,56962	42999038	12,31016
06/04/2008	12,52157	12,27172	12,42548	53306501	12,45431
06/03/2008	12,61767	12,36782	12,51196	48996975	12,56962
06/02/2008	12,86753	12,52157	12,86753	43032243	12,57923
05/30/2008	12,89636	12,75221	12,82909	38229668	12,86753
05/29/2008	12,89636	12,57923	12,89636	39354395	12,73299
05/28/2008	12,87714	12,59845	12,66572	47992282	12,73299
05/27/2008	12,76182	12,54079	12,67533	50077455	12,56962
05/26/2008	12,76182	12,59845	12,66572	26325721	12,67533
05/23/2008	13,12699	12,78104	13,10777	46474946	12,80987
05/22/2008	13,14621	12,8387	13,09816	75289833	13,09816
05/21/2008	13,51138	13,14621	13,50177	47245045	13,24231
05/20/2008	13,58826	13,39607	13,56904	39115847	13,44412
05/19/2008	13,67475	13,54021	13,65553	37301075	13,63631
05/16/2008	13,86695	13,54021	13,74202	56487087	13,63631
05/15/2008	13,69397	13,51138	13,54021	28471373	13,66514
05/14/2008	13,67475	13,50177	13,5306	41447174	13,60748
05/13/2008	13,64592	13,41529	13,59787	41079623	13,46333
05/12/2008	13,58826	13,48255	13,52099	28130836	13,54021
05/09/2008	13,54021	13,40568	13,5306	46341187	13,46333
05/08/2008	13,6267	13,37685	13,41529	50258739	13,61709
05/07/2008	13,63631	13,45372	13,54982	45301769	13,55943
05/06/2008	13,52099	13,29997	13,49216	57321890	13,51138

05/05/2008	13,55943	13,39607	13,55943	32796717	13,49216
05/02/2008	13,71319	13,50177	13,54982	89750275	13,54982
04/30/2008	13,3288	13,01167	13,11738	43936549	13,30958
04/29/2008	13,20387	12,96362	13,09816	56640430	13,16543
04/28/2008	13,21348	13,0405	13,0405	52612523	13,16543
04/25/2008	13,14621	12,95402	13,06933	56598993	13,01167
04/24/2008	12,99245	12,65611	12,82909	61972371	12,99245
04/23/2008	13,05011	12,57923	13,03089	82152846	12,89636
04/22/2008	13,08855	12,92519	13,03089	51614937	12,97323
04/21/2008	13,30958	13,00206	13,24231	56770214	13,08855
04/18/2008	13,27114	12,86753	12,86753	68251646	13,2327
04/17/2008	12,92519	12,75221	12,76182	43698511	12,81948
04/16/2008	12,78104	12,47352	12,6465	68311012	12,7426
04/15/2008	12,54079	12,24289	12,24289	51577673	12,45431
04/14/2008	12,30055	12,14679	12,30055	83417752	12,23328
04/11/2008	12,65611	12,26211	12,61767	48850968	12,36782
04/10/2008	12,65611	12,31016	12,63689	53024019	12,56001
04/09/2008	12,78104	12,59845	12,69455	43692538	12,61767
04/08/2008	12,84831	12,5504	12,82909	49620214	12,78104
04/07/2008	13,05972	12,81948	12,89636	48505956	12,9348
04/04/2008	12,89636	12,6465	12,86753	64255747	12,8387
04/03/2008	12,96362	12,71377	12,96362	61239889	12,84831
04/02/2008	12,94441	12,77143	12,9348	69861564	12,91558
04/01/2008	12,80987	12,0603	12,10835	74359617	12,68494
03/31/2008	12,17562	11,92577	12,14679	58574320	12,12757
03/28/2008	12,29094	12,13718	12,26211	45304329	12,21406
03/27/2008	12,29094	11,96421	11,96421	67958768	12,26211
03/26/2008	12,0603	11,8585	12,00264	62518552	12,0603
03/25/2008	12,05069	11,82006	11,82006	94003182	12,04108

Uni Credit

Date	High	Low	Open	Volume	Close
07/02/2013	3,676	3,572	3,676	50968522	3,582
07/01/2013	3,682	3,54	3,638	65464010	3,638
06/28/2013	3,77	3,588	3,748	72748040	3,598
06/27/2013	3,776	3,684	3,762	67483333	3,724
06/26/2013	3,77	3,642	3,692	81127206	3,734
06/25/2013	3,802	3,658	3,792	82206817	3,68
06/24/2013	3,774	3,57	3,642	117174570	3,724
06/21/2013	3,848	3,644	3,788	127535491	3,644
06/20/2013	3,918	3,78	3,876	132428383	3,798
06/19/2013	4,072	3,954	4,05	70686216	3,96
06/18/2013	4,076	3,946	3,97	65276236	4,026
06/17/2013	4,018	3,876	3,966	57766882	3,972
06/14/2013	3,988	3,9	3,978	63651166	3,926
06/13/2013	3,966	3,742	3,788	124276363	3,94
06/12/2013	3,998	3,824	3,94	90499044	3,844
06/11/2013	3,992	3,874	3,98	92102614	3,944

06/10/2013	4,108	3,964	4,074	81583828	3,994
06/07/2013	4,14	3,96	4,13	165239639	4,07
06/06/2013	4,328	4,1	4,308	131429782	4,1
06/05/2013	4,346	4,242	4,262	80245519	4,3
06/04/2013	4,364	4,264	4,336	59850954	4,278
06/03/2013	4,392	4,29	4,354	84389889	4,29
05/31/2013	4,396	4,302	4,39	94890843	4,394
05/30/2013	4,404	4,27	4,28	106671841	4,37
05/29/2013	4,382	4,282	4,292	90044887	4,29
05/28/2013	4,366	4,216	4,22	93770699	4,322
05/27/2013	4,186	4,118	4,12	33003245	4,178
05/24/2013	4,206	4,072	4,196	92155912	4,094
05/23/2013	4,244	4,156	4,168	116124696	4,16
05/22/2013	4,342	4,262	4,3	87971035	4,33
05/21/2013	4,376	4,252	4,356	84127853	4,286
05/20/2013	4,364	4,26	4,276	77679619	4,356
05/17/2013	4,352	4,258	4,258	96049117	4,32
05/16/2013	4,34	4,152	4,186	140319297	4,29
05/15/2013	4,192	4,062	4,086	95471075	4,192
05/14/2013	4,152	4,042	4,15	81300926	4,104
05/13/2013	4,208	4,086	4,18	65536999	4,104
05/10/2013	4,184	4,082	4,084	126883324	4,16
05/09/2013	4,178	4,044	4,154	85807916	4,064
05/08/2013	4,188	4,134	4,15	73612922	4,166
05/07/2013	4,142	4,014	4,028	118292845	4,132
05/06/2013	4,02	3,98	4,016	34239755	3,992
05/03/2013	4,018	3,914	3,976	78384593	4,008
05/02/2013	4,078	3,852	3,938	132098233	3,948
04/30/2013	4,08	3,96	4,05	88415356	3,96
04/29/2013	4,036	3,948	3,952	90688638	4,016
04/26/2013	3,942	3,836	3,882	72493263	3,918
04/25/2013	3,948	3,874	3,928	70777736	3,904
04/24/2013	3,99	3,822	3,938	142770017	3,926
04/23/2013	3,918	3,728	3,74	148723052	3,918
04/22/2013	3,804	3,688	3,736	130689068	3,726
04/19/2013	3,652	3,512	3,534	125530364	3,628
04/18/2013	3,568	3,438	3,468	116831983	3,502
04/17/2013	3,508	3,412	3,5	93050322	3,44
04/16/2013	3,55	3,414	3,424	87872180	3,452
04/15/2013	3,53	3,426	3,488	79173208	3,454
04/12/2013	3,554	3,466	3,55	87065252	3,498
04/11/2013	3,604	3,504	3,548	102338607	3,572
04/10/2013	3,574	3,368	3,378	127503856	3,54
04/09/2013	3,372	3,31	3,328	69479949	3,35
04/08/2013	3,364	3,274	3,3	73777538	3,288
04/05/2013	3,328	3,214	3,23	108817230	3,302
04/04/2013	3,342	3,202	3,268	113324040	3,238
04/03/2013	3,372	3,23	3,36	96814316	3,242
04/02/2013	3,38	3,22	3,29	97972791	3,38
03/28/2013	3,422	3,234	3,284	124096116	3,33

03/27/2013	3,33	3,164	3,322	169933256	3,286
03/26/2013	3,43	3,264	3,398	157158838	3,306
03/25/2013	3,686	3,334	3,666	167879826	3,374
03/22/2013	3,644	3,57	3,628	113029292	3,582
03/21/2013	3,722	3,624	3,678	109183616	3,64
03/20/2013	3,68	3,552	3,58	98506116	3,68
03/19/2013	3,69	3,512	3,678	114760994	3,54
03/18/2013	3,702	3,586	3,65	124067797	3,69
03/15/2013	3,924	3,71	3,842	167255087	3,828
03/14/2013	3,876	3,744	3,788	74439867	3,806
03/13/2013	3,864	3,752	3,836	68461848	3,768
03/12/2013	3,914	3,824	3,886	73355139	3,844
03/11/2013	3,92	3,844	3,892	62480011	3,904
03/08/2013	3,998	3,88	3,89	85419449	3,952
03/07/2013	3,93	3,836	3,886	77929240	3,844
03/06/2013	3,988	3,834	3,852	108138876	3,86
03/05/2013	3,862	3,774	3,776	82132473	3,85
03/04/2013	3,778	3,704	3,752	70514201	3,722
03/01/2013	3,872	3,732	3,854	107010395	3,818
02/28/2013	3,956	3,846	3,942	68600946	3,892
02/27/2013	3,918	3,784	3,88	110712842	3,902
02/26/2013	3,946	3,76	3,832	223439477	3,832
02/25/2013	4,436	4,106	4,128	205015261	4,186
02/22/2013	4,134	4,036	4,062	86954877	4,104
02/21/2013	4,184	4,012	4,18	117175292	4,048
02/20/2013	4,358	4,23	4,326	63058562	4,23
02/19/2013	4,338	4,194	4,204	59389826	4,332
02/18/2013	4,278	4,206	4,26	51015298	4,23
02/15/2013	4,38	4,302	4,33	53506695	4,304
02/14/2013	4,438	4,316	4,372	75370190	4,352
02/13/2013	4,428	4,358	4,42	58495207	4,388
02/12/2013	4,414	4,28	4,33	73206272	4,404
02/11/2013	4,418	4,296	4,38	64897743	4,34
02/08/2013	4,394	4,26	4,28	91513982	4,384
02/07/2013	4,398	4,234	4,272	105009834	4,24
02/06/2013	4,384	4,18	4,364	151321914	4,284
02/05/2013	4,42	4,186	4,214	139807610	4,358
02/04/2013	4,598	4,246	4,584	165774612	4,25
02/01/2013	4,796	4,558	4,764	145113141	4,634
01/31/2013	4,774	4,502	4,634	138911691	4,756
01/30/2013	4,88	4,588	4,828	126644159	4,618
01/29/2013	4,818	4,702	4,758	100996639	4,796
01/28/2013	4,768	4,65	4,714	91621142	4,758
01/25/2013	4,77	4,63	4,656	155104878	4,672
01/24/2013	4,664	4,422	4,45	136099488	4,652
01/23/2013	4,57	4,466	4,55	121107559	4,466
01/22/2013	4,538	4,406	4,48	112827697	4,504
01/21/2013	4,494	4,42	4,426	70023365	4,482
01/18/2013	4,422	4,358	4,392	107836010	4,42
01/17/2013	4,34	4,226	4,234	99593733	4,34

01/16/2013	4,298	4,164	4,298	112856453	4,238
01/15/2013	4,346	4,24	4,268	93869282	4,312
01/14/2013	4,35	4,222	4,314	102655617	4,286
01/11/2013	4,334	4,212	4,31	114665850	4,276
01/10/2013	4,334	4,192	4,288	169384868	4,292
01/09/2013	4,286	4,08	4,086	175130146	4,24
01/08/2013	4,09	3,92	3,954	129738839	4,044
01/07/2013	4,122	3,912	3,914	165595395	3,96
01/04/2013	3,892	3,842	3,866	74082512	3,89
01/03/2013	3,876	3,838	3,852	63262284	3,87
01/02/2013	3,87	3,798	3,822	115029610	3,85
12/28/2012	3,774	3,69	3,768	43026055	3,706
12/27/2012	3,784	3,718	3,718	54804856	3,746
12/21/2012	3,796	3,694	3,788	107784598	3,718
12/20/2012	3,81	3,754	3,772	86836630	3,796
12/19/2012	3,81	3,704	3,706	136401234	3,804
12/18/2012	3,686	3,592	3,6	96293596	3,686
12/17/2012	3,586	3,53	3,572	59543999	3,57
12/14/2012	3,584	3,52	3,564	65974394	3,56
12/13/2012	3,608	3,512	3,58	85470891	3,556
12/12/2012	3,57	3,502	3,518	93220485	3,55
12/11/2012	3,538	3,414	3,47	79624711	3,52
12/10/2012	3,52	3,402	3,516	140305722	3,46
12/07/2012	3,708	3,596	3,692	100826219	3,648
12/06/2012	3,836	3,648	3,774	124037329	3,696
12/05/2012	3,85	3,712	3,796	124939107	3,734
12/04/2012	3,764	3,66	3,664	100087642	3,752
12/03/2012	3,72	3,584	3,596	103616574	3,66
11/30/2012	3,632	3,574	3,6	79215381	3,58
11/29/2012	3,6	3,474	3,488	122251661	3,6
11/28/2012	3,512	3,4	3,494	78103537	3,448
11/27/2012	3,578	3,484	3,552	45671483	3,51
11/26/2012	3,56	3,51	3,536	40589425	3,52
11/23/2012	3,566	3,496	3,546	41936451	3,552
11/22/2012	3,538	3,474	3,484	50229928	3,538
11/21/2012	3,498	3,414	3,426	61575961	3,478
11/20/2012	3,478	3,408	3,46	54933653	3,452
11/19/2012	3,486	3,38	3,4	65641721	3,486
11/16/2012	3,498	3,354	3,472	85071192	3,354
11/15/2012	3,506	3,406	3,42	81506894	3,468
11/14/2012	3,512	3,422	3,502	81951757	3,444
11/13/2012	3,538	3,342	3,344	134715266	3,522
11/12/2012	3,418	3,334	3,37	48726471	3,374
11/09/2012	3,422	3,296	3,408	83023821	3,384
11/08/2012	3,448	3,344	3,442	91509097	3,418
11/07/2012	3,608	3,406	3,598	93767599	3,406
11/06/2012	3,56	3,486	3,498	48850152	3,56
11/05/2012	3,514	3,456	3,492	58669515	3,492
11/02/2012	3,562	3,48	3,52	69904211	3,522
11/01/2012	3,518	3,394	3,412	63286697	3,514

10/31/2012	3,488	3,404	3,468	62218938	3,406
10/30/2012	3,454	3,392	3,408	44537498	3,446
10/29/2012	3,444	3,366	3,44	58643555	3,394
10/26/2012	3,51	3,422	3,47	96672698	3,48
10/25/2012	3,688	3,504	3,634	114979546	3,504
10/24/2012	3,654	3,538	3,604	97057178	3,632
10/23/2012	3,682	3,554	3,668	84626122	3,594
10/22/2012	3,696	3,558	3,602	92057456	3,656
10/19/2012	3,722	3,59	3,708	101511429	3,596
10/18/2012	3,736	3,65	3,73	104264838	3,72
10/17/2012	3,71	3,62	3,644	132979393	3,706
10/16/2012	3,626	3,49	3,506	129536091	3,626
10/15/2012	3,504	3,436	3,448	72746672	3,468
10/12/2012	3,57	3,44	3,49	112262572	3,44
10/11/2012	3,524	3,32	3,34	118574920	3,502
10/10/2012	3,436	3,354	3,412	82017248	3,37
10/09/2012	3,466	3,372	3,414	89032323	3,436
10/08/2012	3,5	3,414	3,494	76054017	3,418
10/05/2012	3,54	3,406	3,428	96962054	3,528
10/04/2012	3,436	3,376	3,41	89664272	3,4
10/03/2012	3,398	3,294	3,302	72225513	3,37
10/02/2012	3,406	3,284	3,312	87678466	3,322
10/01/2012	3,362	3,212	3,214	87508046	3,34
09/28/2012	3,402	3,22	3,388	94124248	3,232
09/27/2012	3,392	3,282	3,34	109785650	3,352
09/26/2012	3,44	3,284	3,43	123118431	3,324
09/25/2012	3,516	3,372	3,444	84971410	3,5
09/24/2012	3,476	3,386	3,422	50852063	3,432
09/21/2012	3,518	3,412	3,472	111302390	3,46
09/20/2012	3,526	3,372	3,486	99201918	3,432
09/19/2012	3,626	3,45	3,564	136336615	3,542
09/18/2012	3,7	3,534	3,67	113627335	3,546
09/17/2012	3,756	3,646	3,702	77977522	3,714
09/14/2012	3,85	3,72	3,842	93264125	3,756
09/13/2012	3,846	3,638	3,828	72479849	3,696
09/12/2012	3,9	3,726	3,764	130216860	3,812
09/11/2012	3,73	3,56	3,65	83785863	3,72
09/10/2012	3,72	3,622	3,65	67191656	3,674
09/07/2012	3,708	3,58	3,596	147507023	3,66
09/06/2012	3,522	3,272	3,278	155625499	3,506
09/05/2012	3,296	3,184	3,236	65849150	3,242
09/04/2012	3,284	3,208	3,21	56063553	3,236
09/03/2012	3,214	3,124	3,14	51976199	3,2
08/31/2012	3,148	3,026	3,05	70652644	3,148
08/30/2012	3,16	3,032	3,106	49207858	3,054
08/29/2012	3,18	3,114	3,15	35084215	3,124
08/28/2012	3,198	3,094	3,124	50608501	3,142
08/27/2012	3,158	3,046	3,062	48348990	3,136
08/24/2012	3,146	3,034	3,136	69287848	3,102
08/23/2012	3,278	3,102	3,246	72761445	3,146

08/22/2012	3,328	3,2	3,226	87216609	3,202
08/21/2012	3,296	3,19	3,194	77873410	3,258
08/20/2012	3,3	3,052	3,17	100682795	3,168
08/17/2012	3,224	3,14	3,182	90692298	3,17
08/16/2012	3,136	2,984	2,994	94425327	3,122
08/14/2012	2,99	2,952	2,958	45764655	2,976
08/13/2012	2,986	2,914	2,916	51175281	2,936
08/10/2012	2,966	2,892	2,944	46674803	2,908
08/09/2012	3,036	2,918	2,994	82587627	2,97
08/08/2012	2,984	2,878	2,91	85728342	2,968
08/07/2012	2,954	2,736	2,742	129228784	2,938
08/06/2012	2,836	2,694	2,79	101484421	2,754
08/03/2012	2,79	2,562	2,612	110874666	2,79
08/02/2012	2,914	2,574	2,784	120716829	2,574
08/01/2012	2,824	2,728	2,766	61463623	2,778
07/31/2012	2,892	2,704	2,828	91524589	2,768
07/30/2012	2,852	2,716	2,724	90293480	2,828
07/27/2012	2,736	2,554	2,65	113736136	2,704
07/26/2012	2,584	2,334	2,39	117378281	2,584
07/25/2012	2,428	2,324	2,328	56406235	2,366
07/24/2012	2,484	2,314	2,44	57808693	2,334
07/23/2012	2,478	2,254	2,372	153192880	2,432
07/20/2012	2,624	2,414	2,624	121299706	2,436
07/19/2012	2,64	2,54	2,588	92181252	2,626
07/18/2012	2,608	2,518	2,602	88285402	2,558
07/17/2012	2,682	2,574	2,64	79195327	2,582
07/16/2012	2,71	2,612	2,688	65651937	2,644
07/13/2012	2,726	2,64	2,722	96894536	2,704
07/12/2012	2,802	2,684	2,756	79989612	2,72
07/11/2012	2,804	2,702	2,714	87944075	2,788
07/10/2012	2,818	2,702	2,748	113300425	2,726
07/09/2012	2,746	2,63	2,644	96069917	2,734
07/06/2012	2,818	2,652	2,782	130664823	2,66
07/05/2012	3,054	2,738	2,968	211668599	2,812
07/04/2012	3,036	2,916	3,02	87896247	2,964
07/03/2012	3,046	2,948	2,954	116978791	3,016
07/02/2012	3,06	2,902	2,966	177509732	2,938
06/29/2012	3	2,69	2,804	202415576	2,98
06/28/2012	2,62	2,46	2,52	149099623	2,608
06/27/2012	2,516	2,412	2,438	100565475	2,512
06/26/2012	2,524	2,386	2,464	115874257	2,4
06/25/2012	2,678	2,458	2,678	93033081	2,46
06/22/2012	2,814	2,654	2,66	139058506	2,686
06/21/2012	2,768	2,6	2,626	147859240	2,702
06/20/2012	2,666	2,57	2,598	110320422	2,65
06/19/2012	2,592	2,382	2,482	139294356	2,584
06/18/2012	2,704	2,454	2,7	132834777	2,47
06/15/2012	2,598	2,514	2,54	160708189	2,58
06/14/2012	2,516	2,36	2,4	111538996	2,516
06/13/2012	2,452	2,37	2,4	105884027	2,4

06/12/2012	2,516	2,356	2,478	192021192	2,386
06/11/2012	2,846	2,484	2,84	179806909	2,484
06/08/2012	2,756	2,654	2,738	100638741	2,724
06/07/2012	2,838	2,762	2,8	112876518	2,79
06/06/2012	2,79	2,664	2,702	140874331	2,79
06/05/2012	2,706	2,606	2,638	86291216	2,672
06/04/2012	2,642	2,46	2,466	108807291	2,61
06/01/2012	2,512	2,45	2,49	101853535	2,498
05/31/2012	2,514	2,448	2,47	84790932	2,478
05/30/2012	2,546	2,406	2,422	126354163	2,468
05/29/2012	2,532	2,422	2,522	81823764	2,462
05/28/2012	2,584	2,494	2,576	61142943	2,498
05/25/2012	2,584	2,51	2,534	90812987	2,534
05/24/2012	2,572	2,454	2,57	113167966	2,518
05/23/2012	2,59	2,508	2,564	103152439	2,536
05/22/2012	2,632	2,5	2,514	135457725	2,62
05/21/2012	2,506	2,404	2,452	100244402	2,478
05/18/2012	2,556	2,362	2,38	166165187	2,432
05/17/2012	2,574	2,36	2,556	136917554	2,422
05/16/2012	2,646	2,458	2,5	146448022	2,54
05/15/2012	2,738	2,506	2,686	139249436	2,526
05/14/2012	2,768	2,65	2,75	89362453	2,674
05/11/2012	2,84	2,728	2,8	107903117	2,812
05/10/2012	2,886	2,638	2,702	138044582	2,842
05/09/2012	2,828	2,606	2,802	122588889	2,662
05/08/2012	2,874	2,752	2,816	126757771	2,79
05/07/2012	2,856	2,58	2,6	123078107	2,85
05/04/2012	2,804	2,66	2,702	107076861	2,698
05/03/2012	2,894	2,696	2,86	150603947	2,704
05/02/2012	3,08	2,828	3,056	124534830	2,836
04/30/2012	3,14	2,994	3,098	89447068	3,006
04/27/2012	3,08	2,87	2,934	144822102	3,076
04/26/2012	3,178	2,96	3,09	132876429	3,014
04/25/2012	3,154	2,918	2,92	137490536	3,1
04/24/2012	2,904	2,75	2,83	122941830	2,904
04/23/2012	2,938	2,794	2,932	116768234	2,798
04/20/2012	3,048	2,908	2,982	126539160	2,99
04/19/2012	3,158	2,978	3,1	144762608	2,982
04/18/2012	3,238	3,072	3,236	126698344	3,078
04/17/2012	3,236	3,006	3,01	122645507	3,236
04/16/2012	3,134	2,966	3	130354935	3,02
04/13/2012	3,236	3,004	3,208	124409080	3,034
04/12/2012	3,26	3,092	3,23	150775346	3,228
04/11/2012	3,25	3,05	3,062	160664548	3,206
04/10/2012	3,264	3,04	3,21	125843477	3,04
04/05/2012	3,456	3,22	3,428	170279137	3,308
04/04/2012	3,538	3,412	3,49	137887057	3,414
04/03/2012	3,76	3,518	3,7	118391011	3,518
04/02/2012	3,78	3,592	3,78	108414840	3,702
03/30/2012	3,854	3,686	3,806	104528182	3,756

03/29/2012	3,996	3,73	3,962	110248887	3,76
03/28/2012	4,072	3,952	3,968	85559595	3,992
03/27/2012	4,108	3,962	4,002	126659949	3,974
03/26/2012	4,004	3,864	4	85790815	3,97
03/23/2012	3,98	3,854	3,944	89152615	3,964
03/22/2012	4	3,884	3,982	90547295	3,922
03/21/2012	4,178	3,956	4,16	100796700	4,004
03/20/2012	4,19	4,118	4,15	66238890	4,14
03/19/2012	4,198	4,11	4,158	64655990	4,17
03/16/2012	4,168	4,074	4,138	111175164	4,162
03/15/2012	4,126	4,002	4,066	101632397	4,11
03/14/2012	4,184	4,036	4,12	123745282	4,06
03/13/2012	4,056	3,942	3,95	89979436	4,052
03/12/2012	4,04	3,872	3,932	91109007	3,9
03/09/2012	4,122	3,952	4,098	105773627	3,952
03/08/2012	4,124	3,99	4,054	110115424	4,076
03/07/2012	4,008	3,816	3,86	105244006	4,002
03/06/2012	4,066	3,88	4,05	105383944	3,88
03/05/2012	4,134	4,026	4,1	70618778	4,092
03/02/2012	4,22	4,068	4,178	103969768	4,12
03/01/2012	4,15	3,85	3,89	150858374	4,132
02/29/2012	4,024	3,862	3,864	160797653	3,906
02/28/2012	3,918	3,734	3,814	115605474	3,84
02/27/2012	3,85	3,714	3,85	105035475	3,804
02/24/2012	3,94	3,744	3,882	104661182	3,894
02/23/2012	4,084	3,8	4,02	137543847	3,81
02/22/2012	4,224	4,062	4,194	61640330	4,062
02/21/2012	4,338	4,162	4,338	70141460	4,224
02/20/2012	4,342	4,24	4,31	63819808	4,28
02/17/2012	4,28	4,18	4,26	71041375	4,22
02/16/2012	4,158	3,98	4,082	99712622	4,158
02/15/2012	4,256	4,106	4,16	93094057	4,16
02/14/2012	4,144	4,022	4,08	84033515	4,072
02/13/2012	4,348	4,026	4,288	134328312	4,064
02/10/2012	4,468	4,184	4,38	139273135	4,224
02/09/2012	4,628	4,382	4,58	155245284	4,434
02/08/2012	4,652	4,454	4,47	185597799	4,478
02/07/2012	4,396	4,182	4,24	149030420	4,38
02/06/2012	4,21	4,042	4,1	133468764	4,184
02/03/2012	4,16	3,93	3,976	173219132	4,118
02/02/2012	4,046	3,89	4	131077297	3,974
02/01/2012	3,984	3,722	3,724	183095446	3,972
01/31/2012	3,79	3,608	3,646	172163130	3,79
01/30/2012	3,712	3,504	3,576	155372059	3,564
01/27/2012	3,846	3,588	3,776	140653532	3,65
01/26/2012	3,948	3,804	3,88	150243147	3,822
01/25/2012	3,97	3,684	3,798	188481103	3,8
01/24/2012	3,768	3,564	3,66	132550963	3,752
01/23/2012	3,732	3,326	3,388	175607879	3,66
01/20/2012	3,432	3,15	3,272	220424854	3,314

01/19/2012	3,47	2,982	3,03	278713639	3,36
01/18/2012	3,034	2,932	3	115866965	2,976
01/17/2012	3,088	2,95	3,012	164767330	3,012
01/16/2012	2,93	2,74	2,78	133534227	2,93
01/13/2012	3,07	2,8	2,976	194758488	2,918
01/12/2012	2,962	2,602	2,612	270820759	2,904
01/11/2012	2,594	2,43	2,43	160073387	2,558
01/10/2012	2,5	2,254	2,32	230025691	2,424
01/09/2012	2,74	2,2	2,668	173439342	2,286
01/06/2012	3,108734	2,573926	2,878213	174900214	2,622665
01/05/2012	3,477566	2,940124	3,457808	93666053,8	2,950662
01/04/2012	4,142783	3,563188	4,136196	66259352	3,566481
01/03/2012	4,323906	4,169128	4,297561	31116523,7	4,169128
01/02/2012	4,294268	4,185594	4,228405	14589440,2	4,274509
12/30/2011	4,287681	4,172421	4,271216	16024464,4	4,228405
12/29/2011	4,333785	4,175714	4,333785	18899152,8	4,221818
12/28/2011	4,37989	4,264629	4,343665	20551948,7	4,287681
12/27/2011	4,577479	4,31732	4,55772	20960846	4,330492
12/23/2011	4,78824	4,501736	4,78824	27720444	4,54784
12/22/2011	4,791533	4,656514	4,771774	23031741,6	4,709205
12/21/2011	5,022054	4,613703	4,939725	42766085,1	4,659807
12/20/2011	4,873862	4,623583	4,636755	25978142,1	4,873862
12/19/2011	4,778361	4,478684	4,488563	25643584,6	4,584065
12/16/2011	4,755309	4,48527	4,709205	40470282,6	4,48527
12/15/2011	4,778361	4,626876	4,686152	29618281,4	4,669687
12/14/2011	4,9035	4,616996	4,811292	31186636,7	4,616996
12/13/2011	5,09121	4,745429	5,008881	29985368,3	4,775068
12/12/2011	5,308558	4,962777	5,193298	27031790,1	4,962777
12/09/2011	5,26904	4,834344	4,9035	39978065,4	5,26904
12/08/2011	5,410645	4,880448	5,367835	32619604,5	4,919966
12/07/2011	5,611528	5,193298	5,545665	36186727,4	5,301972
12/06/2011	5,588476	5,367835	5,433698	30839505,5	5,433698
12/05/2011	5,532492	5,367835	5,39418	37965862,3	5,506147
12/02/2011	5,282213	5,130728	5,1439	40958551,7	5,222936
12/01/2011	5,199884	5,045106	5,117555	32818477,7	5,068158
11/30/2011	5,318437	4,863983	4,893621	52782783,4	5,09121
11/29/2011	5,101089	4,85081	4,982536	37157656,5	4,939725
11/28/2011	5,025347	4,689446	4,715791	35616886,6	4,989122
11/25/2011	4,669687	4,449046	4,597237	23592183,9	4,613703
11/24/2011	4,719084	4,472098	4,505029	27335766,1	4,574185
11/23/2011	4,715791	4,449046	4,544547	26656052,9	4,449046
11/22/2011	4,936432	4,597237	4,900207	25702517,5	4,613703
11/21/2011	5,018761	4,807999	4,97595	22147037,5	4,814585
11/18/2011	5,064865	4,827758	4,85081	24597440,9	4,962777
11/17/2011	5,048399	4,854103	4,857396	26925260,6	4,906794
11/16/2011	5,09121	4,748722	4,758602	44326075,9	4,939725
11/15/2011	5,031933	4,61041	4,999002	56273860,4	4,870569
11/14/2011	5,730081	4,910087	5,730081	57012359,1	5,097796
11/11/2011	5,479802	5,176832	5,242695	45331485,2	5,433698
11/10/2011	5,318437	4,873862	4,873862	54499914,1	5,15378

11/09/2011	5,492974	4,880448	5,466629	58238680,7	4,959484
11/08/2011	5,496267	5,236109	5,236109	44989046,4	5,32173
11/07/2011	5,433698	4,919966	5,064865	53849909,8	5,213056
11/04/2011	5,707029	5,02864	5,532492	59283299,4	5,117555
11/03/2011	5,608234	4,972657	4,992415	62762021,5	5,476508
11/02/2011	5,377714	4,880448	5,071451	52919710,2	5,249281
11/01/2011	5,400766	4,873862	5,400766	48672130,5	4,890328
10/31/2011	5,888152	5,581889	5,861807	32886225,3	5,585182
10/28/2011	6,263571	5,898032	6,256985	54527916,4	5,921084
10/27/2011	6,273451	6,033051	6,191122	66276634,1	6,191122
10/26/2011	5,993533	5,703736	5,763013	38117217,4	5,759719
10/25/2011	5,921084	5,601648	5,891445	38326795,9	5,707029
10/24/2011	6,16807	5,759719	6,059396	43449585,8	5,907911
10/21/2011	6,056103	5,716908	5,730081	54973246,7	5,940843
10/20/2011	6,286623	5,558837	6,181243	64306287,4	5,57201
10/19/2011	6,368952	5,901325	5,993533	49913994	6,332727
10/18/2011	6,065982	5,700443	5,795944	43901796	6,019878
10/17/2011	6,500678	5,743254	6,415056	60431188,8	5,861807
10/14/2011	6,569834	5,884859	6,174656	82134213,9	6,243812
10/13/2011	7,01441	6,102207	6,902442	75864999,5	6,102207
10/12/2011	6,988064	6,553369	6,678508	65360479,8	6,94196
10/11/2011	6,948547	6,303089	6,322848	108851036	6,783889
10/10/2011	6,35578	5,756426	5,782771	58489483,6	6,35578
10/07/2011	5,677391	5,413939	5,453456	56711833	5,664218
10/06/2011	5,483095	5,203177	5,301972	54012673	5,436991
10/05/2011	5,236109	4,883741	4,982536	35883978,6	5,236109
10/04/2011	5,101089	4,771774	5,012174	38769095,5	4,890328
10/03/2011	5,229522	5,045106	5,071451	38158572,2	5,120848
09/30/2011	5,502854	5,21635	5,334903	48566985,1	5,285506
09/29/2011	5,420525	5,022054	5,041813	61820174,9	5,377714
09/28/2011	5,222936	4,96607	5,005588	47214370,9	5,071451
09/27/2011	5,094503	4,840931	4,893621	65507222,4	5,08133
09/26/2011	4,896914	4,356837	4,383183	82611528	4,755309
09/23/2011	4,524788	4,188887	4,37989	61787008,9	4,472098
09/22/2011	4,544547	4,284388	4,412821	62514616,4	4,284388
09/21/2011	4,804706	4,570892	4,755309	43668228,3	4,570892
09/20/2011	4,863983	4,551133	4,61041	45944139,2	4,705911
09/19/2011	4,906794	4,633462	4,676273	37758444,2	4,682859
09/16/2011	5,26904	4,745429	5,236109	85112494	4,745429
09/15/2011	5,275626	4,755309	4,79812	59813101,7	5,104383
09/14/2011	4,9035	4,643342	4,742136	59736792	4,775068
09/13/2011	4,873862	4,419407	4,742136	66139515,7	4,854103
09/12/2011	4,933139	4,518202	4,933139	80505152,7	4,518202
09/09/2011	5,486388	5,071451	5,466629	39287913,4	5,071451
09/08/2011	5,69715	5,417232	5,496267	33015703,2	5,525906
09/07/2011	5,496267	5,334903	5,466629	34835795,4	5,496267
09/06/2011	5,641166	5,02864	5,433698	62844210,4	5,236109
09/05/2011	5,81241	5,443577	5,759719	36625534,5	5,479802
09/02/2011	6,187829	5,894739	6,135138	35445913,3	5,911204
09/01/2011	6,332727	6,1055	6,191122	28510069,1	6,243812

08/31/2011	6,243812	5,937549	6,049517	31554986,6	6,207588
08/30/2011	6,237226	5,967188	6,237226	29731790,2	6,04293
08/29/2011	6,207588	6,026465	6,11538	23465278,1	6,118673
08/26/2011	6,108793	5,835462	5,986947	39586979	5,98036
08/25/2011	6,312969	5,901325	5,960602	56970638,6	5,970481
08/24/2011	5,967188	5,759719	5,842048	34704530,6	5,871686
08/23/2011	6,11538	5,736667	6,079155	39643595	5,766306
08/22/2011	6,181243	5,680684	5,92767	41980985,7	5,921084
08/19/2011	6,280037	5,92767	6,270158	62567403,5	5,92767
08/18/2011	6,737785	6,256985	6,685095	52516759,6	6,29321
08/17/2011	6,915615	6,750958	6,816821	39890103,2	6,797062
08/16/2011	7,0671	6,737785	6,994651	47232040,1	6,909029
08/12/2011	7,007823	6,372245	6,63899	65385292,3	6,955133
08/11/2011	6,718026	5,911204	6,612645	113687466	6,5863
08/10/2011	7,317379	6,368952	7,271275	117499305	6,368952
08/09/2011	7,403001	6,803648	7,113204	130731695	7,027582
08/08/2011	7,594004	6,895856	7,060514	112222792	7,027582
08/05/2011	7,455692	6,395297	6,606059	108558523	7,001237
08/04/2011	7,811352	6,849752	7,771834	84200958,2	6,849752
08/03/2011	7,870629	7,080273	7,304207	103349790	7,554486
08/02/2011	7,949664	7,42276	7,758661	83198310,4	7,42276
08/01/2011	8,647812	7,877215	8,581949	95295235,4	7,877215
07/29/2011	8,318497	7,969423	8,127494	61247211,3	8,232875
07/28/2011	8,358015	7,791593	7,90356	79885843,2	8,292152
07/27/2011	8,272393	7,949664	8,265807	69324004,7	8,061631
07/26/2011	8,476568	8,101149	8,167012	79847477,5	8,423878
07/25/2011	8,542431	8,022113	8,358015	79050327	8,068218
07/22/2011	9,550135	8,654398	9,339373	103541712	8,680743
07/21/2011	9,09568	7,962837	8,292152	132779670	9,09568
07/20/2011	8,292152	7,844283	7,943078	72955717,8	8,272393
07/19/2011	7,864042	7,508382	7,554486	72026445,3	7,811352
07/18/2011	8,048459	7,416174	7,943078	73722875,8	7,462278
07/15/2011	8,285565	7,910146	8,022113	57291031,4	7,969423
07/14/2011	8,404119	7,969423	8,015527	74946804,1	8,140667
07/13/2011	8,410705	7,811352	8,048459	96554084,4	8,167012
07/12/2011	8,101149	6,994651	7,429346	119959426	8,048459
07/11/2011	8,390946	7,264689	8,0287	98692765,3	7,60059
07/08/2011	8,944195	8,035286	8,891505	108926517	8,114322
07/07/2011	9,34596	8,805883	9,299856	89382795	8,805883
07/06/2011	9,820173	9,128612	9,774069	78939773,5	9,194475
07/05/2011	10,05069	9,833346	9,958486	34235446,9	9,892623
07/04/2011	10,11656	9,905795	10,10338	25917260,1	9,978245
07/01/2011	10,12973	9,583067	9,615998	58476293,1	10,12314
06/30/2011	9,615998	9,280097	9,385478	41616653,7	9,615998
06/29/2011	9,622584	9,280097	9,306442	54017245,8	9,359132
06/28/2011	9,34596	8,772952	9,069335	50943395,2	9,227406
06/27/2011	9,148371	8,667571	8,957368	49730013,4	9,023231
06/24/2011	9,70162	8,654398	9,681861	81659714,1	8,977127
06/23/2011	9,918968	9,490858	9,899209	56140196,3	9,504031
06/22/2011	10,07704	9,905795	10,00459	43192242,2	9,998003

06/21/2011	10,03752	9,787242	9,866277	60245521,5	10,01118
06/20/2011	9,866277	9,629171	9,780656	46893095,1	9,800414
06/17/2011	10,05728	9,457927	9,484272	97944861,6	10,03093
06/16/2011	9,642343	9,27351	9,550135	79274355,3	9,609412
06/15/2011	9,938727	9,662102	9,912382	45336152,2	9,662102
06/14/2011	10,02435	9,813587	9,899209	47426706	9,991417
06/13/2011	9,87945	9,681861	9,780656	30819494,4	9,747724
06/10/2011	9,984831	9,708206	9,813587	54386385,5	9,760897
06/09/2011	9,93214	9,642343	9,853105	59931219,2	9,859691
06/08/2011	10,05728	9,859691	10,03093	52869257,9	9,87945
06/07/2011	10,1429	9,991417	10,03093	49325596,6	10,07704
06/06/2011	10,2878	9,991417	10,27463	37753795,6	10,01118
06/03/2011	10,36684	9,958486	10,1429	54737954,1	10,32732
06/02/2011	10,34708	9,984831	10,05728	45996011,9	10,16266
06/01/2011	10,45246	10,0968	10,4327	44646695,4	10,12314
05/31/2011	10,44587	10,22852	10,25487	68719647,3	10,39977
05/30/2011	10,2878	10,08363	10,22852	25263262,7	10,12314
05/27/2011	10,38001	10,10338	10,18242	77111327	10,22852
05/26/2011	10,51832	9,978245	10,34708	78794484,6	10,03093
05/25/2011	10,34049	9,925554	9,951899	64302136,6	10,32732
05/24/2011	10,16925	9,886036	10,09021	54891386,2	10,05728
05/23/2011	10,17583	9,905795	9,991417	53292519,3	10,07704
05/20/2011	10,83446	10,29439	10,77519	62343993,6	10,3339
05/19/2011	10,86081	10,54467	10,63687	54225756,6	10,74226
05/18/2011	10,82129	10,61053	10,82129	50115674,5	10,61053
05/17/2011	11,03205	10,70274	10,92009	53981596,3	10,70932
05/16/2011	10,90691	10,71591	10,80153	53391452,1	10,82788
05/13/2011	11,24281	10,92009	11,19012	82375012,7	10,99253
05/12/2011	10,84764	10,68298	10,70932	47241786,6	10,80153
05/11/2011	11,01888	10,8147	10,94643	46704151,8	10,84105
05/10/2011	10,95302	10,58418	10,67639	58693635	10,92667
05/09/2011	10,96619	10,66981	10,95302	61012729,9	10,67639
05/06/2011	11,06498	10,78836	10,8674	51657195,8	11,03205
05/05/2011	11,08474	10,78836	11,0584	55605801,9	10,84105
05/04/2011	11,38771	11,02547	11,25599	71214092,1	11,03864
05/03/2011	11,42723	11,23623	11,42064	37611909	11,36795
05/02/2011	11,57213	11,37454	11,53261	21669848,5	11,3943
04/29/2011	11,48651	11,34819	11,40747	18411685	11,44699
04/28/2011	11,57213	11,30209	11,51944	44561910,5	11,3943
04/27/2011	11,51285	11,06498	11,13743	51123453,2	11,41406
04/26/2011	11,30209	11,03864	11,11109	32114061,6	11,11109
04/21/2011	11,19671	10,63687	10,7225	57522132,3	11,13743
04/20/2011	10,92667	10,60394	10,92009	50484365,4	10,66322
04/19/2011	10,94643	10,76201	10,8674	44347340,5	10,76201
04/18/2011	11,24281	10,65005	11,24281	72495389,2	10,77519
04/15/2011	11,36137	11,09133	11,32185	55229888,9	11,24281
04/14/2011	11,51944	11,22306	11,49968	57570956,1	11,27575
04/13/2011	11,71703	11,52603	11,69727	45669823,4	11,57213
04/12/2011	11,86851	11,60506	11,75655	48973827,3	11,63141
04/11/2011	11,98048	11,82241	11,82899	36143509	11,8751

04/08/2011	11,97389	11,69068	11,9212	48560056,6	11,81582
04/07/2011	12,07927	11,76972	11,81582	74266137,4	11,83558
04/06/2011	11,86851	11,09792	11,28233	101958981	11,80265
04/05/2011	11,45358	11,13743	11,27575	51235468,9	11,40747
04/04/2011	11,50627	11,26257	11,40747	50873026,6	11,31526
04/01/2011	11,67092	11,18354	11,57872	85550025,8	11,50627
03/31/2011	11,93438	11,34161	11,92779	82402255	11,48651
03/30/2011	12,04634	11,82241	12,03976	46091576,5	11,92779
03/29/2011	12,32955	11,80924	12,30979	72370563	11,90803
03/28/2011	12,38883	12,22417	12,30321	45012517,5	12,36249
03/25/2011	12,44152	12,23735	12,38224	49106455,4	12,31638
03/24/2011	12,33614	11,74337	11,7763	81766106,3	12,32955
03/23/2011	11,84217	11,59189	11,61823	59489238,3	11,81582
03/22/2011	11,82241	11,46675	11,69068	57855070,5	11,56554
03/21/2011	11,64458	11,44699	11,55896	46293691,6	11,64458
03/18/2011	11,5853	11,24281	11,43382	78872989,2	11,36795
03/17/2011	11,46675	11,01888	11,36795	94996449	11,32185
03/16/2011	11,9212	11,21647	11,84217	104104423	11,28892
03/15/2011	12,0661	11,5392	11,80265	109662488	11,76972
03/14/2011	12,19124	11,65775	11,65775	101224335	12,10562
03/11/2011	11,9212	11,64458	11,6841	54784955,3	11,65775
03/10/2011	11,94096	11,71703	11,84875	51271548,4	11,79606
03/09/2011	12,01341	11,81582	11,93438	59173733,1	12,00024
03/08/2011	11,90144	11,67751	11,82241	61416437	11,85534
03/07/2011	12,02	11,56554	11,83558	80302946,3	11,74996
03/04/2011	12,23076	11,88169	12,02	68856367,2	11,9212
03/03/2011	12,28345	11,80924	12,15172	92315449,3	11,88169
03/02/2011	12,1649	11,73679	11,86851	69736527,6	12,05952
03/01/2011	12,44811	11,98707	12,37566	58028390	12,03317
02/28/2011	12,42176	12,09245	12,25052	56118264,9	12,27028
02/25/2011	12,40859	12,15831	12,17807	47138701,2	12,34273
02/24/2011	12,24393	12,02658	12,05293	61506505,8	12,11879
02/23/2011	12,3559	12,00024	12,00024	81699855,8	12,17807
02/22/2011	12,24393	11,86851	11,98707	52221684	12,08586
02/21/2011	13,00136	12,28345	12,97501	93381472,3	12,30979
02/18/2011	13,33726	12,88939	13,222	65637854,3	13,06063
02/17/2011	13,23846	12,95525	13,05405	68420136,5	13,15284
02/16/2011	13,08039	12,56007	12,57325	81986575,6	13,04746
02/15/2011	12,57983	12,17807	12,25052	75819973,4	12,55349
02/14/2011	12,402	12,11879	12,36907	39230858,9	12,15831
02/11/2011	12,34931	12,00024	12,0661	47334771	12,27028
02/10/2011	12,26369	11,99365	12,19124	58642682,7	12,18466
02/09/2011	12,41518	12,19124	12,30979	57632993,5	12,27686
02/08/2011	12,48104	12,19783	12,45469	70057448,2	12,32297
02/07/2011	12,72473	12,44811	12,44811	61255178,8	12,55349
02/04/2011	12,5469	12,23735	12,30979	64319522,3	12,40859
02/03/2011	12,63911	12,07927	12,36249	89111559,1	12,15172
02/02/2011	12,44811	12,10562	12,19124	76373464	12,40859
02/01/2011	12,05293	11,7302	11,95413	60086238,3	12,04634
01/31/2011	12,11879	11,7763	11,92779	66311090,7	11,91462

01/28/2011	12,43493	11,97389	12,13855	74647856	12,03317
01/27/2011	12,23735	11,71044	11,86851	65366545,3	12,17148
01/26/2011	12,21759	11,80265	12,11879	55935268,7	11,88169
01/25/2011	12,50738	11,96731	12,44811	62705576,7	12,05952
01/24/2011	12,36907	12,05293	12,15172	57187296,1	12,36907
01/21/2011	12,37566	12,01341	12,07927	84524051,7	12,09903
01/20/2011	12,15172	11,63141	11,6841	87639087	12,00024
01/19/2011	11,81582	11,31526	11,44699	75365834,2	11,74337
01/18/2011	11,50627	11,22964	11,23623	56266042,4	11,40089
01/17/2011	11,38771	11,11109	11,2494	35051566,4	11,2033
01/14/2011	11,32844	11,09133	11,14402	56449039,4	11,28892
01/12/2011	10,90033	9,905795	9,93214	108669147	10,89374
01/11/2011	9,951899	9,635757	9,800414	57316484,8	9,93214
01/10/2011	10,01118	9,708206	10,00459	55235882,4	9,708206
01/07/2011	10,27463	9,971658	10,22194	58023061,7	10,07704
01/06/2011	10,53808	10,2417	10,42611	31643952,3	10,2417
01/05/2011	10,45904	10,22852	10,4327	35299315,2	10,39977
01/04/2011	10,5776	10,3339	10,42611	38662259,8	10,47222
01/03/2011	10,66322	10,31415	10,37342	31039082,5	10,4327
12/30/2010	10,57101	10,19559	10,50515	25912437,2	10,19559
12/29/2010	10,64346	10,50515	10,61712	17445872,2	10,52491
12/28/2010	10,77519	10,55125	10,69615	15962009,6	10,57101
12/27/2010	10,90691	10,59077	10,88057	15983553	10,64346
12/23/2010	10,98595	10,79495	10,93326	18574947,1	10,84764
12/22/2010	11,04523	10,84105	10,90033	34294662,1	10,88057
12/21/2010	10,92667	10,60394	10,61053	41479541,8	10,92667
12/20/2010	10,63029	10,12973	10,26146	46574217,5	10,55784
12/17/2010	10,71591	10,28121	10,70274	58982151,9	10,29439
12/16/2010	10,7686	10,53149	10,70932	56087073,8	10,63687
12/15/2010	11,07157	10,70274	11,05181	64233232,3	10,72908
12/14/2010	11,27575	11,05181	11,24281	41854398,2	11,19671
12/13/2010	11,30209	10,98595	11,22964	52264869,5	11,2494
12/10/2010	11,42723	11,16378	11,3943	36235222,2	11,2033
12/09/2010	11,43382	11,20988	11,26257	53796482,5	11,38113
12/08/2010	11,23623	10,75543	10,82129	46282487,6	11,15719
12/07/2010	11,03864	10,75543	10,8674	51072857,9	10,90033
12/06/2010	11,22306	10,82129	11,19671	58143584,7	10,84764
12/03/2010	11,16378	10,78836	10,90691	86049252,7	11,16378
12/02/2010	10,88057	10,3866	10,6237	138115589	10,88057
12/01/2010	10,51173	9,872864	9,912382	93010925,6	10,45904
11/30/2010	10,19559	9,767483	10,17583	101226727	9,820173
11/29/2010	10,76201	10,16266	10,65663	79138715,2	10,16266
11/26/2010	10,61712	10,29439	10,52491	59921322,6	10,53149
11/25/2010	10,69615	10,34708	10,60394	44682746,9	10,63029
11/24/2010	10,77519	10,47222	10,71591	57892977,5	10,60394
11/23/2010	11,01229	10,63687	10,84764	68462698,9	10,69615
11/22/2010	11,3943	10,87398	11,3943	47141658,3	10,93984
11/19/2010	11,49309	11,08474	11,48651	46527849,5	11,20988
11/18/2010	11,45358	11,2494	11,31526	37579430,3	11,40747
11/17/2010	11,36137	11,07157	11,27575	40239372,2	11,20988

11/16/2010	11,44699	11,26257	11,36795	38492343,8	11,26257
11/15/2010	11,53261	11,2955	11,4404	38254690,9	11,47992
11/12/2010	11,57213	10,77519	11,04523	77840921,2	11,42064
11/11/2010	11,61823	11,08474	11,54578	61722713,8	11,2955
11/10/2010	11,84875	11,35478	11,78948	58428319,2	11,4404
11/09/2010	12,08586	11,81582	11,86193	32720423,2	11,99365
11/08/2010	11,88827	11,66434	11,78948	36429208,2	11,84875
11/05/2010	12,22417	11,69727	12,15172	62156688,7	11,75655
11/04/2010	12,23735	12,0661	12,09903	34075588,4	12,11879
11/03/2010	12,25052	11,8751	12,22417	32352759,4	11,88169
11/02/2010	12,17807	11,82899	11,85534	35003263,1	12,17148
11/01/2010	12,44152	11,83558	12,38883	39720938,3	11,88827
10/29/2010	12,46128	12,29004	12,41518	28811046,9	12,33614
10/28/2010	12,59959	12,42176	12,48762	23487094,1	12,5008
10/27/2010	12,60618	12,29004	12,32297	34480500,1	12,42176
10/26/2010	12,50738	12,32955	12,38224	26510619	12,40859
10/25/2010	12,67204	12,38883	12,65887	29497334,8	12,44811
10/22/2010	12,6918	12,5469	12,68521	29408493,1	12,5469
10/21/2010	12,82353	12,67863	12,68521	34538421,6	12,74449
10/20/2010	12,77084	12,5008	12,51397	37203341,6	12,76425
10/19/2010	12,83011	12,49421	12,51397	56133260,6	12,60618
10/18/2010	12,52714	12,19124	12,20441	38468805,6	12,52714
10/15/2010	12,39542	12,11221	12,33614	32585973,5	12,23076
10/14/2010	12,48104	12,29004	12,47445	31235471,4	12,29004
10/13/2010	12,46787	12,15831	12,23076	34259300,5	12,44152
10/12/2010	12,30979	12,12538	12,23076	34240675,6	12,19124
10/11/2010	12,42176	12,30979	12,38224	19658155,9	12,33614
10/08/2010	12,38224	12,20441	12,20441	43077429,7	12,34931
10/07/2010	12,37566	12,00024	12,09245	47795552,3	12,25052
10/06/2010	12,38224	12,08586	12,32955	42815216,4	12,09903
10/05/2010	12,27028	11,82241	11,8751	45226668,8	12,24393
10/04/2010	12,12538	11,86851	12,09903	36474605	11,91462
10/01/2010	12,49421	12,05293	12,44152	63332497,5	12,07269
09/30/2010	12,60618	12,03976	12,07269	57645751,5	12,33614
09/29/2010	12,5008	12,09903	12,40859	46225545,6	12,12538
09/28/2010	12,56666	12,22417	12,402	59942707,3	12,33614
09/27/2010	12,63911	12,46128	12,46787	36754447,4	12,46787
09/24/2010	12,48104	11,99365	12,01341	56381559,6	12,45469
09/23/2010	12,21759	11,98048	12,0661	63705472,4	12,05952
09/22/2010	12,47445	11,99365	12,45469	98611649,9	12,00682
09/21/2010	12,71156	12,27028	12,36907	76253898,4	12,50738
09/20/2010	12,84329	12,52714	12,68521	46986941,8	12,77742
09/17/2010	13,16601	12,63252	13,15284	70829508,5	12,66545
09/16/2010	13,27139	12,96184	13,20553	43555977,3	12,98818
09/15/2010	13,40312	13,09356	13,38665	32546942,4	13,23846
09/14/2010	13,48545	13,16601	13,40312	40238738,1	13,32079
09/13/2010	13,50192	13,1726	13,18907	42695692,9	13,38665
09/10/2010	13,06063	12,82353	12,99477	40229759,8	13,01453
09/09/2010	13,23846	12,66545	12,71156	43476573,6	13,10674
09/08/2010	12,82353	12,39542	12,51397	45212039,5	12,78401

09/07/2010	12,86963	12,56666	12,84987	37316935,9	12,62594
09/06/2010	13,04746	12,94208	13,04087	14807567,5	12,94208
09/03/2010	13,11332	12,71815	12,77742	46757475,2	12,92891
09/02/2010	12,83011	12,59959	12,61276	39141390,2	12,74449
09/01/2010	12,70497	12,09245	12,26369	52010120,2	12,69839
08/31/2010	12,33614	11,85534	11,90803	67066394,9	12,19783
08/30/2010	12,46128	12,15172	12,42176	27993549,3	12,19124
08/27/2010	12,42835	12,02658	12,25052	51733018,4	12,31638
08/26/2010	12,42835	12,25052	12,31638	57484072,2	12,36249
08/25/2010	12,59959	12,02658	12,5008	58178438,1	12,18466
08/24/2010	12,78401	12,29004	12,74449	53695057,2	12,53373
08/23/2010	13,04087	12,72473	12,78401	31828904,5	12,85646
08/20/2010	12,86963	12,65887	12,67863	42890640	12,75766
08/19/2010	13,18907	12,71815	13,14625	44580357,1	12,76425
08/18/2010	13,18907	12,8828	13,04087	39044375,4	13,04087
08/17/2010	13,15943	12,97501	13,05405	31871515,6	13,10015
08/16/2010	13,18907	12,78401	13,08039	29626297,6	12,99477
08/13/2010	13,32079	12,86304	13,25493	45126566,8	13,03429
08/12/2010	13,37019	13,05405	13,27139	42187497,2	13,20553
08/11/2010	13,73244	13,27139	13,71597	34306464,8	13,32079
08/10/2010	13,91356	13,68304	13,7983	26399523,6	13,7983
08/09/2010	13,88063	13,73244	13,8477	22559855,3	13,8477
08/06/2010	13,94649	13,53485	13,78183	42536428,2	13,65011
08/05/2010	14,01235	13,63364	14,01235	44436234,8	13,6995
08/04/2010	14,22641	13,71597	14,11115	78013989,8	13,96296
08/03/2010	14,72038	14,11115	14,62159	58746005	14,35813
08/02/2010	14,63805	14,20994	14,24287	38075196,1	14,62159
07/30/2010	14,34167	13,96296	14,12761	43376965,2	14,16055
07/29/2010	14,48986	14,12761	14,22641	43501188,5	14,19348
07/28/2010	14,45693	14,14408	14,29227	45457400,5	14,19348
07/27/2010	14,3252	13,51838	13,53485	88983308,4	14,24287
07/26/2010	13,65011	13,32079	13,60071	41256039,1	13,48545
07/23/2010	13,60071	13,30433	13,48545	41471199,9	13,43605
07/22/2010	13,56778	12,96184	13,01453	53817998,1	13,50192
07/21/2010	13,23846	13,00794	13,1726	42539685,3	13,09356
07/20/2010	13,25493	12,75766	13,18907	54786443,1	13,00794
07/19/2010	13,28786	12,78401	12,97501	55014020,6	13,06722
07/16/2010	13,58424	12,97501	13,35372	50359546,8	13,15943
07/15/2010	13,71597	13,222	13,50192	45834693,7	13,33726
07/14/2010	13,83123	13,40312	13,81476	41828094,5	13,60071
07/13/2010	13,7983	13,51838	13,53485	46205237,7	13,71597
07/12/2010	13,6995	13,35372	13,53485	39173928,8	13,56778
07/09/2010	13,68304	13,15284	13,1726	59863166,1	13,50192
07/08/2010	13,15943	12,9816	13,04087	62547914	13,08698
07/07/2010	13,00136	11,98707	12,03976	84462993,3	12,92891
07/06/2010	12,32955	11,84217	11,88169	58385028,8	12,18466
07/05/2010	12,03317	11,78948	12,02	21669018,4	11,82241
07/02/2010	12,13196	11,90803	12,07269	52269594,8	12,00024
07/01/2010	12,211	11,71703	11,84217	75943286,2	11,95413
06/30/2010	12,31638	11,86851	12,01341	81765618,5	12,11221

06/29/2010	12,5469	11,98707	12,47445	68343600,5	12,01341
06/28/2010	12,92232	12,53373	12,79718	74329282,6	12,73132
06/25/2010	12,83011	12,47445	12,61276	76136282,4	12,75766
06/24/2010	12,8828	12,34931	12,63911	83690926,6	12,5469
06/23/2010	12,78401	12,3559	12,44152	68108445,9	12,58642
06/22/2010	12,86963	12,44811	12,71156	71037659,5	12,63252
06/21/2010	13,16601	12,79059	13,06063	57517103,2	12,88939
06/18/2010	12,84329	12,38883	12,52056	84960355,1	12,78401
06/17/2010	12,57325	12,28345	12,36249	86402570,3	12,46128
06/16/2010	12,82353	12,09903	12,73132	121259707	12,36249
06/15/2010	12,63252	11,86193	11,9212	106020250	12,59959
06/14/2010	12,21759	11,67751	11,71044	85177856,2	12,11879
06/11/2010	11,65775	11,17695	11,30868	98503565	11,52603
06/10/2010	11,26257	10,63029	10,70274	91711126,6	11,22306
06/09/2010	10,84105	10,57101	10,70274	81387377,9	10,78836
06/08/2010	10,56443	9,965072	10,4327	124328575	10,49198
06/07/2010	10,54467	9,918968	10,07704	99912533,6	10,30756
06/04/2010	10,99912	10,17583	10,99912	102456811	10,27463
06/03/2010	11,22964	10,88715	11,16378	73298817,7	10,89374
06/02/2010	11,02547	10,67639	10,83446	71416362,9	10,84764
06/01/2010	11,40089	10,63687	11,36795	130164361	10,94643
05/31/2010	11,50627	11,14402	11,19671	34230806,8	11,46016
05/28/2010	11,5853	11,22964	11,57872	84090658,3	11,28233
05/27/2010	11,45358	10,77519	10,90691	103683092	11,45358
05/26/2010	11,02547	10,73567	10,78836	121842062	10,73567
05/25/2010	10,94643	10,32732	10,8674	153419563	10,53808
05/24/2010	11,70386	11,26257	11,60506	49997822,3	11,3943
05/21/2010	11,65775	11,13085	11,28233	120355295	11,5853
05/20/2010	11,89486	10,97278	11,85534	116554627	11,30868
05/19/2010	12,04634	11,52603	11,98707	138080264	11,60506
05/18/2010	12,42835	12,0661	12,21759	100324547	12,34273
05/17/2010	12,24393	11,65775	11,80265	136234743	11,96731
05/14/2010	12,61935	11,57872	12,59301	132431395	11,91462
05/13/2010	13,06063	12,56007	13,02112	86299401,9	12,71815
05/12/2010	13,25493	12,58642	12,89598	102747551	12,7379
05/11/2010	12,81035	12,30321	12,67863	104147377	12,77742
05/10/2010	12,97501	11,78948	11,78948	157776702	12,97501
05/07/2010	11,50627	10,07704	10,83446	143301485	10,72908
05/06/2010	12,33614	10,65005	11,82899	129178628	11,09792
05/05/2010	12,46787	11,74337	12,29004	128120653	11,98707
05/04/2010	13,30433	12,1649	13,28786	89756918,5	12,19124
05/03/2010	13,28786	12,9816	13,10674	37652291,7	13,1726
04/30/2010	13,61718	12,95525	13,35372	81583621,3	13,13308
04/29/2010	13,30433	12,83011	13,27139	80284436,6	13,23846
04/28/2010	13,60071	12,8828	13,28786	117630046	13,10674
04/27/2010	14,20994	13,60071	14,20994	57971713,7	13,60071
04/26/2010	14,44046	14,11115	14,39107	34741227,2	14,22641
04/23/2010	14,30874	13,96296	14,22641	48168437,4	14,20994
04/22/2010	14,60512	14,07822	14,48986	47104130,8	14,14408
04/21/2010	14,81918	14,47339	14,81918	37222634,9	14,53926

04/20/2010	14,73685	14,39107	14,55572	42492071,3	14,73685
04/19/2010	14,50633	14,16055	14,25934	51743190,7	14,3746
04/16/2010	15,03323	14,35813	15,0003	58205660,2	14,47339
04/15/2010	15,13202	14,88504	15,13202	28755458,6	15,0497
04/14/2010	15,13202	14,93444	14,93444	34759419,1	15,06616
04/13/2010	14,9509	14,76978	14,85211	28174715,1	14,85211
04/12/2010	14,91797	14,75331	14,78624	38306652,7	14,91797
04/09/2010	14,60512	14,3746	14,50633	34411872,7	14,58865
04/08/2010	14,70391	14,20994	14,63805	42662541	14,35813
04/07/2010	14,83564	14,65452	14,75331	25784177,8	14,75331
04/06/2010	14,88504	14,62159	14,86857	24085490	14,83564
04/01/2010	14,76978	14,45693	14,52279	27495048,5	14,76978
03/31/2010	14,72038	14,24287	14,52279	39090697,5	14,40753
03/30/2010	14,83564	14,53926	14,78624	28271380,1	14,55572
03/29/2010	15,0003	14,50633	14,81918	31720021,3	14,67098
03/26/2010	14,83564	14,29227	14,3252	51359155,5	14,78624
03/25/2010	14,40753	14,06175	14,09468	28565604,4	14,35813
03/24/2010	14,30874	13,88063	14,29227	40447132,1	14,11115
03/23/2010	14,35813	13,97942	14,12761	46088204,5	14,17701
03/22/2010	14,12761	13,83123	13,97942	32983848,7	14,06175
03/19/2010	14,34167	14,01235	14,29227	53707686,6	14,01235
03/18/2010	14,45693	14,12761	14,25934	39951461,7	14,14408
03/17/2010	14,27581	13,91356	14,06175	70224844	14,25934
03/16/2010	13,46898	12,94867	13,03429	38780740,3	13,41959
03/15/2010	13,45252	13,14625	13,38665	23350764,6	13,14625
03/12/2010	13,58424	13,30433	13,33726	34020887,4	13,38665
03/11/2010	13,41959	13,20553	13,32079	23694719,3	13,27139
03/10/2010	13,41959	13,05405	13,10674	24278442,4	13,41959
03/09/2010	13,32079	13,01453	13,27139	30487257,3	13,14625
03/08/2010	13,40312	13,27139	13,40312	19355926,7	13,32079
03/05/2010	13,32079	12,95525	13,08698	41173326,6	13,23846
03/04/2010	13,00794	12,65228	12,67863	51106552,1	12,87622
03/03/2010	12,84329	12,20441	12,20441	50210006,5	12,79718
03/02/2010	12,36249	12,11221	12,18466	32283563,2	12,27686
03/01/2010	12,46128	12,05952	12,38224	34732523,4	12,23076
02/26/2010	12,32955	12,13196	12,24393	44881288,7	12,23076
02/25/2010	12,52714	12,02	12,34273	45570273,6	12,05293
02/24/2010	12,54032	12,00682	12,47445	58202786,2	12,48104
02/23/2010	13,04746	12,40859	13,04087	46125074,9	12,41518
02/22/2010	13,23846	12,90256	13,18907	30096247,2	12,91573
02/19/2010	13,06722	12,79059	12,84987	42580879,1	13,06722
02/18/2010	13,27139	13,01453	13,11332	45961881,5	13,05405
02/17/2010	13,32079	13,11991	13,1726	37808477,7	13,18907
02/16/2010	13,06063	12,73132	12,98818	32976857,9	12,92891
02/15/2010	12,99477	12,63252	12,6457	28614807,6	12,81694
02/12/2010	13,00136	12,47445	12,94208	50253494,1	12,61935
02/11/2010	13,32079	12,61276	13,1726	61231724,2	12,83011
02/10/2010	13,15284	12,83011	12,86304	55484637,2	13,08039
02/09/2010	13,04746	12,46128	12,56666	53657466	12,61276
02/08/2010	13,00136	12,27028	12,71156	76676080,2	12,6457

02/05/2010	13,08698	12,48762	12,94208	87898463,9	12,8367
02/04/2010	13,88063	13,07381	13,7983	61602517,5	13,10674
02/03/2010	14,22641	13,7489	14,01235	50530800,9	13,7983
02/02/2010	14,01235	13,43605	13,58424	41219924,2	13,99589
02/01/2010	13,60071	12,9816	13,10674	33073265,3	13,55131
01/29/2010	13,48545	12,61276	12,84329	42046768,7	13,30433
01/28/2010	13,6995	12,68521	13,60071	45586767,7	12,79718
01/27/2010	13,61718	13,20553	13,48545	36742707,3	13,33726
01/26/2010	13,89709	13,38665	13,83123	43771109,6	13,73244
01/25/2010	14,39107	13,91356	13,97942	23988430,5	14,04528
01/22/2010	14,53926	13,78183	14,24287	55740563,3	14,19348
01/21/2010	14,9509	14,48986	14,65452	37693356,2	14,50633
01/20/2010	15,06616	14,55572	14,91797	39414095	14,57219
01/19/2010	15,08263	14,39107	14,60512	42709606,5	15,0497
01/18/2010	14,85211	14,63805	14,72038	24043639,2	14,70391
01/15/2010	15,21435	14,76978	15,11556	35233183,6	14,78624
01/14/2010	15,26375	15,01676	15,11556	29977023,7	15,11556
01/13/2010	15,06616	14,81918	14,9015	25144160,5	14,98383
01/12/2010	15,32961	15,01676	15,28022	27746556	15,09909
01/11/2010	15,5766	15,21435	15,32961	30662831,8	15,21435
01/08/2010	16,18583	15,87298	15,92238	38907531,1	15,88945
01/07/2010	15,84005	15,23082	15,37901	30457426	15,74126
01/06/2010	15,56013	15,28022	15,54367	9973936,35	15,37901
01/05/2010	15,79065	15,49427	15,72479	15711880,6	15,51074
01/04/2010	15,79065	15,54367	15,60953	10354114,6	15,74126
12/30/2009	15,72479	15,41194	15,5766	8046821,43	15,42841
12/29/2009	15,69186	15,46134	15,54367	8158618,95	15,54367
12/28/2009	15,5272	15,42841	15,47781	6692378,88	15,47781
12/23/2009	15,44487	15,28022	15,31315	8683825,67	15,32961
12/22/2009	15,31315	15,11556	15,13202	11181717,4	15,23082
12/21/2009	15,13202	14,93444	15,08263	10191734,4	15,08263
12/18/2009	15,14849	14,80271	15,08263	24018109,7	14,96737
12/17/2009	15,09909	14,88504	15,0497	14074347,4	14,91797
12/16/2009	15,21435	14,9015	14,98383	15859578,5	15,19789
12/15/2009	15,16496	14,70391	15,16496	15332205,2	14,88504
12/14/2009	15,28022	14,93444	15,23082	13482477,3	15,08263
12/11/2009	15,37901	14,93444	15,29668	21220765,2	14,96737
12/10/2009	15,21435	14,62159	14,85211	21215224,6	15,18142
12/09/2009	15,19789	14,65452	15,03323	30394791,2	14,86857
12/08/2009	15,59307	15,03323	15,51074	16689793,7	15,11556
12/07/2009	15,65893	15,49427	15,56013	10395671,8	15,51074
12/04/2009	15,85652	15,0497	15,32961	32848719,6	15,67539
12/03/2009	15,72479	15,31315	15,67539	23434206,2	15,39548
12/02/2009	15,70833	15,29668	15,64246	23497278,6	15,41194
12/01/2009	15,5272	15,14849	15,14849	19726154,6	15,5272
11/30/2009	15,5766	14,9015	15,54367	27065164,1	14,98383
11/27/2009	15,42841	14,16055	14,22641	42868241,5	15,31315
11/26/2009	15,51074	14,75331	15,49427	31037958,6	14,85211
11/25/2009	15,90591	15,41194	15,77419	22388674,7	15,60953
11/24/2009	16,03764	15,69186	15,84005	19124025,5	15,69186

11/23/2009	16,1035	15,65893	15,70833	17136862,7	16,00471
11/20/2009	15,88945	15,32961	15,64246	24355219,8	15,47781
11/19/2009	16,13644	15,5272	16,02117	34569202,3	15,5766
11/18/2009	16,6798	16,03764	16,66334	32126094,9	16,08704
11/17/2009	16,94326	16,51515	16,87739	17682478,5	16,51515
11/16/2009	17,02559	16,69627	16,79507	20226691,2	16,92679
11/13/2009	16,63041	16,16937	16,26816	19670861	16,63041
11/12/2009	16,66334	16,28463	16,48222	19954048,7	16,39989
11/11/2009	16,71274	16,46575	16,49868	27537388,4	16,54808
11/10/2009	16,828	16,33402	16,76213	25896314,6	16,48222
11/09/2009	16,58101	15,90591	15,93885	33680516,4	16,58101
11/06/2009	15,97178	15,39548	15,82359	27950034,5	15,74126
11/05/2009	15,90591	15,09909	15,26375	27088790,4	15,75772
11/04/2009	15,60953	15,03323	15,11556	30313203,2	15,54367
11/03/2009	15,21435	14,73685	15,08263	32877922,2	14,93444
11/02/2009	15,56013	14,72038	14,9015	30550350,3	15,31315
10/30/2009	16,03764	14,9509	15,93885	34077776	15,08263
10/29/2009	15,70833	14,29227	14,75331	47877266,8	15,60953
10/28/2009	15,47781	14,91797	15,46134	40529862,9	15,0003
10/27/2009	16,18583	15,34608	16,08704	52780885	15,54367
10/26/2009	16,76213	15,84005	16,46575	45807621,6	16,03764
10/23/2009	17,51956	16,26816	17,4537	49030483,4	16,36696
10/22/2009	17,38783	16,99265	17,32197	33914472,2	17,22317
10/21/2009	18,03	17,28904	18,03	34452540,7	17,65128
10/20/2009	18,22759	17,91474	18,17819	21190196,3	17,94767
10/19/2009	18,26052	18,04646	18,11233	19788056,1	18,12879
10/16/2009	18,40871	17,83241	18,30991	28721557,6	17,9806
10/15/2009	18,37578	18,06293	18,30991	27310392	18,22759
10/14/2009	18,14526	17,91474	17,96413	22678296,9	18,14526
10/13/2009	18,11233	17,71715	18,01353	23775790,7	17,71715
10/12/2009	18,03	17,79948	17,84887	21281451,5	18,03
10/09/2009	17,83241	17,53602	17,66775	18510870,4	17,75008
10/08/2009	17,81594	17,61835	17,78301	25277562,4	17,70068
10/07/2009	17,76654	17,38783	17,47016	29655191,2	17,51956
10/06/2009	17,50309	17,07498	17,25611	39556900,5	17,50309
10/05/2009	17,14085	16,7292	17,02559	26298843,4	17,10791
10/02/2009	17,02559	16,53161	16,99265	36448626,2	16,7292
10/01/2009	17,78301	17,09145	17,65128	29037537,6	17,10791
09/30/2009	18,27698	17,25611	18,03	68852195,5	17,58542
09/29/2009	17,99706	17,63482	17,68422	55030012,9	17,91474
09/28/2009	17,55249	16,95972	17,22317	50612303	17,55249
09/25/2009	17,32197	16,56454	16,76213	74238698,1	17,32197
09/24/2009	17,12438	16,43282	16,69627	77563453,8	16,63041
09/23/2009	16,81153	16,1529	16,23523	63169959,8	16,79507
09/22/2009	16,94326	16,1529	16,89386	67513415,3	16,21876
09/21/2009	17,3549	16,49868	17,33843	66391419,5	16,81153
09/18/2009	17,9806	17,25611	17,73361	80863406,9	17,25611
09/17/2009	17,70068	17,22317	17,42076	61085174,4	17,65128
09/16/2009	17,27257	16,99265	16,99265	44815659,3	17,23964
09/15/2009	17,14085	16,828	17,12438	46994875,3	16,95972

09/14/2009	17,07498	16,6798	16,7292	38878918,4	17,04205
09/11/2009	17,15731	16,86093	17,02559	54441957,9	17,04205
09/10/2009	17,14085	16,56454	17,10791	57622533,6	16,79507
09/09/2009	16,97619	16,74567	16,7786	43743142,1	16,97619
09/08/2009	17,19024	16,87739	17,17378	52290041	16,97619
09/07/2009	17,10791	16,91033	16,97619	27664682	17,09145
09/04/2009	16,76213	16,53161	16,58101	43798210,4	16,6798
09/03/2009	16,53161	15,90591	16,2023	69412303,7	16,48222
09/02/2009	16,1529	15,72479	16,11997	61956224,9	16,00471
09/01/2009	16,89386	16,18583	16,79507	72327299,8	16,2517
08/31/2009	16,91033	16,59748	16,87739	38750368	16,64687
08/28/2009	17,27257	16,97619	17,07498	57433695,5	17,04205
08/27/2009	17,09145	16,74567	16,91033	54715489,3	16,86093
08/26/2009	17,10791	16,79507	16,81153	69264842,5	16,95972
08/25/2009	17,00912	16,63041	16,7292	67927047,7	16,7786
08/24/2009	17,00912	16,36696	16,39989	72443952,1	16,99265
08/21/2009	16,1529	15,59307	15,69186	44728711,1	16,1529
08/20/2009	15,82359	15,49427	15,72479	35642991,7	15,69186
08/19/2009	15,51074	15,13202	15,37901	35395493,8	15,41194
08/18/2009	15,59307	15,19789	15,28022	45739033,8	15,59307
08/17/2009	15,70833	15,03323	15,41194	51109148,7	15,08263
08/14/2009	16,39989	15,64246	16,21876	40879048,5	15,67539
08/13/2009	16,1529	15,70833	15,79065	55723660,6	16,13644
08/12/2009	15,69186	14,9509	15,37901	48388240,9	15,69186
08/11/2009	15,87298	15,34608	15,60953	45544530,8	15,36254
08/10/2009	15,74126	15,32961	15,47781	30673969,5	15,67539
08/07/2009	15,64246	14,88504	15,21435	62385697,4	15,5766
08/06/2009	15,82359	14,9015	15,65893	61776724	15,31315
08/05/2009	15,64246	14,55572	14,65452	113522171	15,23082
08/04/2009	14,88504	13,93002	14,25934	80656626,5	14,65452
08/03/2009	14,3252	13,50192	13,50192	55152299,5	14,19348
07/31/2009	13,88063	13,46898	13,66657	53385882,2	13,53485
07/30/2009	13,66657	13,222	13,35372	44587928,1	13,66657
07/29/2009	13,27139	12,79059	12,84329	48061646,6	13,20553
07/28/2009	13,55131	12,81035	13,43605	59631813,2	12,81035
07/27/2009	13,45252	13,23846	13,32079	42128359,6	13,43605
07/24/2009	13,27139	12,89598	13,00794	53940521,5	13,10674
07/23/2009	13,04087	12,72473	12,86304	48764542,5	13,04087
07/22/2009	12,92891	12,52714	12,85646	43135622,9	12,75766
07/21/2009	12,92891	12,57325	12,57983	49871513	12,68521
07/20/2009	12,63252	12,28345	12,3559	36191786,4	12,51397
07/17/2009	12,31638	12,03976	12,26369	36528164,8	12,19783
07/16/2009	12,36249	11,99365	12,14514	52879177,2	12,17148
07/15/2009	12,11221	11,67092	11,67751	41454187	12,11221
07/14/2009	11,63141	11,34161	11,42723	51116435,2	11,52603
07/13/2009	11,26916	10,58418	10,78836	51978108	11,24281
07/10/2009	11,30868	10,80812	11,19671	39584652,2	10,82129
07/09/2009	11,4404	11,13743	11,18354	34623771,5	11,23623
07/08/2009	11,41406	10,97278	11,31526	44889877,6	11,01888
07/07/2009	11,76313	11,47992	11,57872	29819853,2	11,49309

07/06/2009	11,75655	11,26257	11,65775	32390401,7	11,44699
07/03/2009	11,82241	11,69068	11,76313	16041967,1	11,78289
07/02/2009	12,02658	11,72361	11,9212	40287408,7	11,72361
07/01/2009	12,07927	11,88827	11,90803	32760278,9	12,03976
06/30/2009	12,09903	11,72361	11,88827	35960025,7	11,82241
06/29/2009	11,90144	11,52603	11,57872	28564466,4	11,90144
06/26/2009	12,17807	11,64458	12,0661	42391908,8	11,65775
06/25/2009	12,0661	11,69727	12,03976	40560298,2	11,92779
06/24/2009	12,11221	11,50627	11,63799	44380982,3	12,10562
06/23/2009	11,82899	11,19671	11,47333	43684770,7	11,47333
06/22/2009	12,211	11,57213	12,15172	38767321,1	11,57213
06/19/2009	12,19783	11,93438	12,18466	55276375,2	12,18466
06/18/2009	12,07927	11,16378	11,59189	62467947,4	12,02
06/17/2009	12,3559	11,36795	12,18466	55779673,7	11,49309
06/16/2009	12,69839	12,00682	12,63252	52945728,1	12,28345
06/15/2009	13,15284	12,57983	13,13308	33597070,1	12,57983
06/12/2009	13,43605	13,15943	13,38665	25512351,7	13,15943
06/11/2009	13,33726	13,06063	13,11991	28633879	13,33726
06/10/2009	13,37019	13,03429	13,30433	27842141,4	13,04087
06/09/2009	13,33726	13,10674	13,23846	29201382	13,10674
06/08/2009	13,27139	12,75108	13,23846	44799348,5	13,10674
06/05/2009	13,35372	12,9816	13,04087	51905749,7	13,08698
06/04/2009	13,13967	12,3559	12,7379	49157507,6	12,99477
06/03/2009	12,96184	12,54032	12,86304	42402889,2	12,59301
06/02/2009	12,7379	12,30321	12,43493	27097199,2	12,66545
06/01/2009	12,52056	12,29662	12,34931	26897152,1	12,51397
05/29/2009	12,27028	12,05293	12,2571	21025161,2	12,17807
05/28/2009	12,29004	11,98707	12,09245	20275348,5	12,09245
05/27/2009	12,50738	12,20441	12,43493	26597765,1	12,28345
05/26/2009	12,24393	11,66434	11,9212	32369537,4	12,24393
05/25/2009	12,21759	11,59189	12,11879	20015340,9	12,04634
05/22/2009	12,22417	11,99365	12,0661	25680274,5	12,0661
05/21/2009	12,36907	11,93438	12,31638	30780484,3	11,98707
05/20/2009	12,70497	12,12538	12,34931	33514948,3	12,61935
05/19/2009	12,52714	11,99365	12,25052	45140163,4	12,38883
05/18/2009	11,91462	10,2878	10,37342	50137918,7	11,85534
05/15/2009	12,79059	12,27028	12,76425	44782084,8	12,42176
05/14/2009	12,79718	11,78948	12,57983	52792390,3	12,44811
05/13/2009	14,25934	12,57983	14,16055	42927904,7	12,81694
05/12/2009	14,27581	13,1726	13,83123	28518284,5	13,88063
05/11/2009	14,81918	13,8477	14,58865	38478643,1	14,01235
05/08/2009	14,22641	13,53485	13,60071	32019242,4	14,22641
05/07/2009	14,3252	12,73132	13,97942	48448105,9	13,06722
05/06/2009	13,71597	12,85646	12,95525	40032091,2	13,51838
05/05/2009	13,00794	12,67863	12,75766	34185790,8	12,79718
05/04/2009	12,75108	12,40859	12,50738	24054395,8	12,62594
04/30/2009	12,49421	12,19783	12,34931	31000301,8	12,30979
04/29/2009	12,32297	12,0661	12,18466	23252165,7	12,25052
04/28/2009	12,37566	11,79606	12,23076	34185824,5	12,05293
04/27/2009	12,41518	11,66434	11,76313	27710036,6	12,41518

04/24/2009	12,13196	11,94096	11,98707	19787390,3	12,02658
04/23/2009	12,09903	11,40089	11,46016	36139355,2	11,78948
04/22/2009	11,59847	10,97936	11,3943	34406622,2	11,52603
04/21/2009	11,72361	10,60394	11,4404	47306618,1	11,20988
04/20/2009	12,5008	11,2033	12,11221	45632253,2	11,46016
04/17/2009	12,15172	11,85534	11,85534	41111536,2	12,07269
04/16/2009	12,17148	11,69068	12,02	33721617,8	12,03317
04/15/2009	11,98048	11,37454	11,38113	39783580,3	11,65116
04/14/2009	11,82899	11,19671	11,26257	50457691	11,72361
04/09/2009	11,16378	10,61712	10,8674	47015911,2	11,06498
04/08/2009	10,5776	9,655516	9,681861	43536703,2	10,51173
04/07/2009	10,27463	9,655516	10,27463	30865842,4	10,12973
04/06/2009	10,75543	9,569894	10,27463	55558351,9	10,11656
04/03/2009	10,05728	9,029817	9,154957	63187640,7	10,04411
04/02/2009	9,34596	8,963954	9,089094	40498501,9	9,34596
04/01/2009	8,726848	7,936492	8,114322	36433015,5	8,693916
03/31/2009	8,180185	7,633522	7,633522	28015699	8,180185
03/30/2009	8,397533	7,554486	8,397533	36505499,7	7,554486
03/27/2009	9,010058	8,56219	9,010058	21663982,8	8,641226
03/26/2009	9,201061	8,700502	9,154957	29613523,2	8,891505
03/25/2009	9,299856	8,891505	8,9903	31534726,2	9,141784
03/24/2009	9,87945	8,937609	9,872864	55867788,7	9,122026
03/23/2009	9,240579	8,443637	8,5095	49371296,9	9,240579
03/20/2009	8,463396	7,580831	7,712557	46016999,1	8,0287
03/19/2009	8,746606	7,594004	7,679626	77201037,3	8,068218
03/18/2009	7,752075	6,698267	6,783889	76955955,5	7,594004
03/17/2009	6,652163	6,276744	6,421643	33909803,8	6,378832
03/16/2009	6,441401	6,204295	6,322848	23675383,6	6,362366
03/13/2009	6,500678	5,901325	6,378832	35047387,8	6,009999
03/12/2009	6,237226	5,430404	5,591769	34578650,2	6,128552
03/11/2009	5,907911	5,413939	5,466629	42691375,4	5,736667
03/10/2009	5,492974	4,857396	4,873862	40108620,3	5,413939
03/09/2009	4,939725	4,389769	4,939725	38178031,1	4,834344
03/06/2009	5,334903	4,765188	5,334903	47449244,8	4,765188
03/05/2009	5,986947	5,315144	5,986947	26887315,8	5,318437
03/04/2009	6,062689	5,80253	6,049517	21877698,7	6,026465
03/03/2009	6,158191	5,660925	6,118673	36941781,7	5,898032
03/02/2009	6,39859	6,046223	6,388711	21225620,6	6,046223
02/27/2009	6,816821	6,454574	6,540196	27417204	6,652163
02/26/2009	6,797062	6,401884	6,513851	30254309,4	6,685095
02/25/2009	6,678508	6,227347	6,652163	31399160,5	6,306382
02/24/2009	6,550075	6,003412	6,003412	33610804,7	6,336021
02/23/2009	6,665336	6,026465	6,289917	39555343,7	6,121966
02/20/2009	6,322848	5,888152	6,29321	54341401,2	5,904618
02/19/2009	6,974892	6,467747	6,948547	50784603,3	6,467747
02/18/2009	7,534727	6,718026	7,455692	49072227,2	6,909029
02/17/2009	7,95625	7,317379	7,90356	35887147,4	7,389829
02/16/2009	8,621467	7,943078	8,56219	24968427,2	7,976009
02/13/2009	9,240579	8,634639	9,122026	20755307,4	8,707089
02/12/2009	9,326201	8,786124	9,299856	24319755,1	8,970541

02/11/2009	9,569894	9,075921	9,194475	27520534,4	9,306442
02/10/2009	9,839932	9,154957	9,22082	33923579,4	9,326201
02/09/2009	9,385478	8,759779	8,825642	27656006,6	9,326201
02/06/2009	8,957368	8,647812	8,720261	21494232,9	8,871746
02/05/2009	8,733434	8,325083	8,56219	19398449,5	8,601708
02/04/2009	9,075921	8,529259	8,628053	20239959,5	8,733434
02/03/2009	8,667571	8,298738	8,628053	13950217,4	8,581949
02/02/2009	8,91785	8,390946	8,891505	25109956,9	8,489741
01/30/2009	9,326201	8,799297	8,931023	28387307,1	9,102267
01/29/2009	9,411823	8,871746	9,154957	20862250,1	9,023231
01/28/2009	9,34596	8,43705	8,443637	28977042,6	9,27351
01/27/2009	8,568776	8,173598	8,5095	22261733,8	8,311911
01/26/2009	8,5095	7,982596	8,101149	25441462,9	8,430464
01/23/2009	8,397533	7,791593	8,232875	28494003,9	8,226289
01/22/2009	9,266924	8,232875	9,135198	26523561,6	8,292152
01/21/2009	9,16813	8,298738	8,819056	34226719,7	8,812469
01/20/2009	9,741138	8,851987	9,583067	30537933,7	8,871746
01/19/2009	10,59077	9,424995	10,46563	28500748,2	9,550135
01/16/2009	10,55784	10,22852	10,36025	18345640,8	10,24828
01/15/2009	10,70274	9,978245	10,53808	30536845,1	10,00459
01/14/2009	11,5853	10,50515	11,47992	24920186	10,60394
01/13/2009	12,02	11,36137	11,85534	15902844,1	11,42064
01/12/2009	12,15831	11,86851	11,9212	8584026,24	11,88827
01/09/2009	12,51397	11,59189	12,51397	17997424,4	11,94755
01/08/2009	12,52714	12,25052	12,38224	15204621,6	12,38224
01/07/2009	13,13308	12,5008	13,04087	17805230,1	12,65228
01/06/2009	13,27139	12,47445	12,47445	18364972,1	12,97501
01/05/2009	12,44152	12,21759	12,25052	13662144,8	12,42176
01/02/2009	12,18466	11,52603	11,61165	10279110,9	12,18466
12/30/2008	11,51944	11,2033	11,22964	10031452,6	11,49309
12/29/2008	11,25599	11,01888	11,17036	6451308,47	11,11767
12/23/2008	11,19012	10,87398	11,03205	11274131	10,95302
12/22/2008	11,40089	11,03205	11,3943	16545666,3	11,03205
12/19/2008	11,72361	9,984831	10,01118	35872829,5	11,72361
12/18/2008	10,63029	10,20218	10,26146	16153669,9	10,47222
12/17/2008	10,51832	10,03752	10,40635	18016801,8	10,30756
12/16/2008	10,38001	9,918968	10,08363	17636483,2	10,34049
12/15/2008	10,65005	9,93214	10,53808	16885588	10,03093
12/12/2008	10,56443	9,918968	10,27463	25218047,3	10,47222
12/11/2008	11,26257	10,73567	11,19671	17265962,4	10,73567
12/10/2008	11,40747	11,08474	11,40089	14691735,3	11,25599
12/09/2008	11,41406	10,84105	10,99912	22814500,1	11,26257
12/08/2008	11,19671	10,46563	10,51832	17875873,3	11,19671
12/05/2008	10,82788	9,918968	10,68956	26763697,7	9,918968
12/04/2008	11,38771	10,55125	11,13743	24943369,1	10,68956
12/03/2008	11,22964	10,70932	11,2033	16184548,4	11,15719
12/02/2008	11,32844	10,55784	10,8674	19041545,5	11,2955
12/01/2008	11,8751	11,03205	11,72361	13793905,1	11,03205
11/28/2008	11,86851	11,46016	11,75655	13110404,6	11,78289
11/27/2008	12,00682	11,74996	11,85534	10802541,9	11,75655

11/26/2008	11,82241	11,26916	11,32844	17218997,8	11,69727
11/25/2008	12,30321	11,47992	11,83558	30689639,7	11,55896
11/24/2008	12,00682	10,90033	10,99253	21432340,5	12,00682
11/21/2008	11,40089	10,54467	10,99253	20808385,3	10,69615
11/20/2008	11,24281	10,30097	10,66981	21555194,7	10,90033
11/19/2008	11,82241	10,99912	11,72361	19401762	10,99912
11/18/2008	12,17148	11,34161	12,05293	26167699,5	11,72361
11/17/2008	13,28786	11,86193	13,1726	19269124,4	12,15172
11/14/2008	13,50192	12,91573	13,50192	21429763,6	13,10674
11/13/2008	13,01453	12,32955	12,63911	19487610,6	12,82353
11/12/2008	13,30433	12,19783	12,87622	22551290,6	12,84329
11/11/2008	13,63364	12,05293	13,63364	19083275,1	12,25052
11/10/2008	14,3252	13,51838	14,09468	14876681,6	13,76537
11/07/2008	13,6995	12,71156	13,46898	30176267,4	13,63364
11/06/2008	14,72038	13,38665	13,78183	30678911,2	13,40312
11/05/2008	15,56013	13,83123	14,78624	39998032	14,40753
11/04/2008	14,67428	12,28345	14,12103	31863441,2	14,60841
11/03/2008	12,84329	12,20441	12,84329	18915881,9	12,2571
10/31/2008	12,44152	11,53261	11,60506	24522077,2	12,44152
10/30/2008	12,44811	11,3943	12,42176	33332884,8	11,76313
10/29/2008	11,32185	10,57101	11,06498	35275091,9	11,24281
10/28/2008	12,38224	10,10997	10,1429	34350854,5	10,10997
10/27/2008	11,98707	11,1045	11,81582	22848362,8	11,62482
10/24/2008	12,90915	11,88827	11,9212	32785467,9	12,25052
10/23/2008	13,86416	12,53044	12,71156	27589483,6	13,32079
10/22/2008	14,75331	13,6995	14,48986	25960910,4	13,73244
10/21/2008	15,39548	14,78624	15,21435	19322814,6	14,78624
10/20/2008	16,00471	14,73685	15,84005	26102590,8	14,91797
10/17/2008	15,93885	14,52279	15,60953	42368817,7	15,32961
10/16/2008	16,05411	14,22641	14,424	40234830,8	14,22641
10/15/2008	17,65128	16,1035	17,32197	31921291	16,36696
10/14/2008	18,07939	17,37137	17,9806	37457674,1	17,84887
10/13/2008	17,00912	15,74126	16,54808	35803211,2	17,00912
10/10/2008	16,31756	15,08263	15,14849	54323163,2	15,28022
10/09/2008	17,8818	16,31756	17,12438	37576586,6	17,58542
10/08/2008	18,42517	15,95531	17,71715	44634596,8	16,1035
10/07/2008	19,7589	17,71715	17,78301	38031498,6	18,5075
10/06/2008	19,84123	17,05852	19,46252	44514434,5	19,10027
10/03/2008	20,41753	18,57337	19,10027	29710246,1	20,30227
10/02/2008	20,23641	18,24405	19,36372	33621032,1	18,54043
10/01/2008	19,42959	16,76213	16,79507	57154360,6	19,03441
09/30/2008	19,19906	16,79507	16,79507	68091879,2	17,10791
09/29/2008	21,40548	19,24846	19,36372	47091034,4	19,57778
09/26/2008	22,34402	21,24082	22,14643	27727321,6	21,76772
09/25/2008	22,75567	21,33961	21,71832	29194749,1	22,70627
09/24/2008	23,05205	21,4878	22,85446	33086614,6	21,86652
09/23/2008	23,18378	21,93238	22,72274	26843469,9	22,64041
09/22/2008	24,68216	23,00265	23,82594	35751025	23,00265
09/19/2008	23,97413	21,99824	23,77654	72266788,6	23,57895
09/18/2008	21,43841	20,40106	20,48339	47298392	20,82917

09/17/2008	23,51309	20,94443	21,66893	54853209,8	20,94443
09/16/2008	23,72715	22,22876	23,3649	49727664,1	22,67334
09/15/2008	24,41871	22,838	23,71068	49734510,1	23,85887
09/12/2008	24,87975	24,18819	24,84682	18298733,4	24,66569
09/11/2008	24,68216	23,84241	24,63276	23746030,4	24,48457
09/10/2008	25,17613	24,59983	25,01147	24686420,6	24,81389
09/09/2008	25,91709	24,91268	25,29139	32044183,1	25,11027
09/08/2008	25,98295	25,17613	25,35726	35186049,2	25,32432
09/05/2008	24,50104	23,80947	24,12232	27950604,1	24,08939
09/04/2008	25,25846	24,4681	24,84682	27167854	24,5175
09/03/2008	25,04441	24,68216	24,84682	17270465,5	24,83035
09/02/2008	25,27493	24,33638	24,50104	21233709,7	24,99501
09/01/2008	24,43517	23,87534	23,9412	10615376	24,30345
08/29/2008	24,45164	23,97413	24,23758	15609954,3	24,27052
08/28/2008	24,38578	23,08498	23,24964	21694758,2	24,10586
08/27/2008	23,39783	23,06852	23,33197	12269232,3	23,28257
08/26/2008	23,52956	22,98619	23,24964	15373658,8	23,44723
08/25/2008	23,77654	23,3649	23,77654	8662035,59	23,43076
08/22/2008	23,82594	23,05205	23,3155	15744229,7	23,74361
08/21/2008	23,69421	23,13438	23,57895	13772843,3	23,24964
08/20/2008	24,22112	23,3155	24,10586	16047138,8	23,77654
08/19/2008	24,38578	23,95767	24,36931	16210108,1	24,04
08/18/2008	24,96208	24,50104	24,76449	10591424,8	24,64923
08/14/2008	25,1926	24,38578	24,99501	12424623,7	24,78095
08/13/2008	25,48898	24,76449	25,39019	17372867,2	24,87975
08/12/2008	26,13115	25,47252	25,88416	17090489,3	25,75243
08/11/2008	26,36167	25,90062	26,04882	15942577,5	26,04882
08/08/2008	26,16408	25,29139	26,01589	18073642	25,88416
08/07/2008	26,62512	25,88416	25,95002	17849887,5	26,27934
08/06/2008	26,32873	25,63717	26,21347	16150814,6	26,08175
08/05/2008	26,13115	24,68216	24,79742	24118913,4	26,06528
08/04/2008	25,01147	24,48457	24,96208	14324302,1	24,6163
08/01/2008	25,68657	24,97854	25,11027	17432286	25,20906
07/31/2008	25,83476	25,01147	25,02794	18312816,3	25,37372
07/30/2008	25,42312	24,91268	25,42312	20807488,3	25,1432
07/29/2008	25,02794	24,22112	24,58336	27678241,8	24,81389
07/28/2008	25,8183	25,11027	25,8183	20897431,6	25,22553
07/25/2008	26,27934	25,50545	25,75243	27666211,1	26,06528
07/24/2008	26,80624	26,26287	26,46046	17929190,6	26,44399
07/23/2008	26,54279	25,85123	25,99942	26894700,7	26,3452
07/22/2008	25,68657	24,58336	24,96208	20585257,3	25,52191
07/21/2008	25,65364	24,79742	25,48898	22261831,2	25,34079
07/18/2008	25,42312	23,9906	24,13879	34861867,8	25,39019
07/17/2008	24,6163	23,79301	24,04	36942037,7	24,28698
07/16/2008	23,59542	22,06411	22,88739	32734615,2	23,44723
07/15/2008	23,46369	22,12997	23,44723	36075324,7	22,77213
07/14/2008	24,08939	23,59542	23,61189	18763140	23,71068
07/11/2008	24,36931	23,4143	24,36931	19493033,6	23,4143
07/10/2008	24,73156	23,67775	23,71068	22976814,6	24,15526
07/09/2008	24,48457	23,77654	23,8918	22589744,6	24,30345

07/08/2008	23,67775	23,21671	23,61189	22984855,5	23,46369
07/07/2008	24,31991	23,8918	24,17172	16574433,6	24,10586
07/04/2008	25,02794	23,87534	25,02794	19733041,3	23,87534
07/03/2008	25,1926	24,13879	24,17172	28489079	24,94561
07/02/2008	25,04441	24,23758	24,74802	22462339,6	24,59983
07/01/2008	25,62071	24,36931	25,62071	25394950	24,6163
06/30/2008	25,70304	25,01147	25,48898	16713436,1	25,60424
06/27/2008	25,85123	25,02794	25,78536	23752689,2	25,53838
06/26/2008	26,78978	25,83476	26,78978	31031519,2	25,99942
06/25/2008	27,36608	26,67452	26,8721	20127753,2	27,16849
06/24/2008	26,85564	26,04882	26,49339	17841236,4	26,69098
06/23/2008	27,03676	26,44399	26,44399	16911166,5	26,57572
06/20/2008	26,9215	25,75243	26,52632	24808067,8	26,42753
06/19/2008	26,8721	26,32873	26,36167	19952489	26,46046
06/18/2008	26,98736	26,47693	26,8721	17758546,5	26,57572
06/17/2008	27,43194	26,55925	27,23435	19990311,1	27,03676
06/16/2008	27,28375	26,13115	26,88857	18552698	26,47693
06/13/2008	26,93797	25,99942	26,32873	18271486,9	26,88857
06/12/2008	26,60865	25,96649	26,41106	22836482,2	26,50986
06/11/2008	27,34961	26,14761	27,11909	25119943,4	26,27934
06/10/2008	27,21788	26,44399	26,80624	19358683,2	26,88857
06/09/2008	27,46487	26,88857	27,21788	15867726,5	27,10262
06/06/2008	28,76567	27,26728	28,71627	22344334,6	27,38254
06/05/2008	28,84799	28,2223	28,76567	16365525,9	28,48575
06/04/2008	28,78213	28,20583	28,61747	13344800	28,68334
06/03/2008	29,16084	28,65041	28,81506	13743618,6	28,7492
06/02/2008	29,47369	28,84799	29,47369	19756728,4	28,93032
05/30/2008	29,58895	28,6998	28,71627	26634143,1	29,58895
05/29/2008	28,86446	28,2223	28,86446	26541446,6	28,45282
05/28/2008	29,22671	28,53514	29,12791	26571716	28,58454
05/27/2008	29,17731	27,84358	28,32109	61640610,8	28,94679
05/26/2008	28,46928	28,02471	28,38695	26623858,9	28,1235
05/23/2008	29,01265	28,53514	29,01265	37935017,1	28,60101
05/22/2008	29,11145	27,81065	27,92591	53334513	28,89739
05/21/2008	29,17731	28,13997	29,12791	40725656	28,37049
05/20/2008	29,30904	28,86446	29,24317	36006074,7	28,97972
05/19/2008	29,73714	29,19377	29,60542	15034958,2	29,44076
05/16/2008	31,64717	30,87328	31,31786	17655358,1	30,98854
05/15/2008	31,69657	31,03794	31,69657	41529514,8	31,30139
05/14/2008	32,00942	31,30139	31,61424	86598573,7	31,49898
05/13/2008	31,44958	30,70862	31,23553	64557015	31,38372
05/12/2008	31,1532	30,65923	31,03794	58583473,9	30,92268
05/09/2008	31,28493	30,49457	30,79095	52633201,8	31,1038
05/08/2008	31,92709	31,28493	31,7789	42786371,4	31,61424
05/07/2008	32,63512	31,96002	32,3058	40326330,1	32,56925
05/06/2008	33,03029	32,07528	32,79977	31657007,9	32,33873
05/05/2008	33,26082	32,83271	33,09616	10831562,2	32,96443
05/02/2008	33,37608	32,3552	32,60219	38662240,6	33,21142
04/30/2008	32,4046	31,84476	32,23994	24654512,4	32,14114
04/29/2008	32,45399	31,51545	32,45399	14789708,3	32,27287

04/28/2008	32,9315	32,3552	32,73391	16815128,7	32,55279
04/25/2008	32,91503	31,71303	31,74597	22646134,6	32,63512
04/24/2008	31,58131	30,75802	30,75802	21718095,9	31,54838
04/23/2008	31,49898	29,75361	31,35079	41412354	30,59336
04/22/2008	31,51545	31,03794	31,33432	14695042,9	31,18613
04/21/2008	32,15761	31,16966	31,81183	20276019,8	31,48251
04/18/2008	31,94356	30,85682	30,87328	28575670,3	31,61424
04/17/2008	31,07087	30,18172	30,79095	18858214,6	30,54397
04/16/2008	30,6263	29,93473	30,5275	17378876,9	30,6263
04/15/2008	30,88975	29,91827	30,88975	16600101,3	30,16525
04/14/2008	30,72509	30,32991	30,4781	12570282,7	30,56043
04/11/2008	31,71303	30,80742	31,63071	14818500,2	30,97208
04/10/2008	31,49898	30,90621	31,49898	13795649,2	31,38372
04/09/2008	31,79536	31,31786	31,66364	16576631,2	31,56484
04/08/2008	31,94356	31,02147	31,40019	19306544,3	31,92709
04/07/2008	32,04235	31,16966	31,40019	23021188,2	31,61424
04/04/2008	31,54838	30,85682	31,02147	22306027,4	31,12027
04/03/2008	31,13673	30,44517	31,12027	20189186,3	30,85682
04/02/2008	31,51545	30,04999	30,39577	48740254,2	31,02147
04/01/2008	29,96767	27,77772	27,77772	37439427,6	29,83594
03/31/2008	27,99178	27,58013	27,89298	17245395,3	27,92591
03/28/2008	28,25523	27,82712	28,05764	20038537	28,18936
03/27/2008	28,41988	27,33315	27,33315	30213258,7	28,05764
03/26/2008	28,15643	27,30021	27,81065	24158898,8	27,56367
03/25/2008	28,97972	27,82712	28,97972	32892480,9	28,1235

საქართველოს ბანკი

Session #	Data	Trades	Min. price	Max. price	Avg. price*	Closing price**	Volume in securities	Volume in GEL
1627	17.06.2013	1	26	26	26	26	176	4,576.00
1625	12.06.2013	3	26	26	26	26	3,140	81,640.00
1622	05.06.2013	2	25	25	25	25	511	12,775.00
1616	22.05.2013	2	25	25	25	25	238	5,950.00
1600	10.04.2013	3	25	25	25	25	3,114	77,850.00
1597	03.04.2013	1	25	25	25	25	92	2,300.00
1589	15.03.2013	4	22.6	22.6	22.6	22.6	885	20,001.00
1584	01.03.2013	1	22.5	22.5	22.5	22.5	431	9,697.50
1571	30.01.2013	2	21	22	21.9574	22	141	3,096.00
1559	28.12.2012	1	21	21	21	21	133	2,793.00
1538	07.11.2012	1	23	23	23	23	133	3,059.00
1534	29.10.2012	1	25	25	25	25	195	4,875.00
1532	24.10.2012	1	25	25	25	25	35	875
1522	28.09.2012	1	22	22	22	22	135	2,970.00

1516	14.09.2012	4	20.5	21	20.8358	21	411	8,563.50
1495	27.07.2012	1	22	22	22	22	650	14,300.00
1485	04.07.2012	2	21	21	21	21	179	3,759.00
1482	27.06.2012	1	21.67	21.67	21.67	21.67	23,864	517,132.88
1480	22.06.2012	2	20	20	20	20	1,858	37,160.00
1478	18.06.2012	1	19	19	19	19	287	5,453.00
1474	08.06.2012	2	20	21.58	21.5796	21.58	360,790	7,785,690.20
1473	06.06.2012	1	17	17	17	17	15	255
1470	30.05.2012	1	18	18	18	18	20	360
1466	21.05.2012	1	19	19	19	19	100	1,900.00
1456	25.04.2012	1	21	21	21	21	307	6,447.00
1441	14.03.2012	1	19.5	19.5	19.5	19.5	135	2,632.50
1433	24.02.2012	12	20	20	20	20	2,674	53,480.00
1432	22.02.2012	20	20.49	20.7	20.5557	20.5	1,728	35,520.25
1431	20.02.2012	1	21	21	21	21	29	609
1430	17.02.2012	11	20.5	20.75	20.7489	20.75	2,210	45,855.00
1429	15.02.2012	3	20.5	20.5	20.5	20.5	130	2,665.00
1428	13.02.2012	3	20	20	20	20	195	3,900.00
1426	08.02.2012	3	20.5	20.5	20.5	20.5	632	12,956.00
1425	06.02.2012	1	20.5	20.5	20.5	20.5	500	10,250.00
1424	03.02.2012	6	20	20.5	20.4946	20.5	1,468	30,086.00
1423	01.02.2012	3	20	20	20	20	339	6,780.00
1422	30.01.2012	1	20	20	20	20	248	4,960.00
1421	27.01.2012	3	19.5	19.5	19.5	19.5	353	6,883.50
1419	23.01.2012	5	19.5	19.5	19.5	19.5	830	16,185.00
1418	20.01.2012	1	19.5	19.5	19.5	19.5	200	3,900.00
1417	18.01.2012	2	19.5	19.5	19.5	19.5	1,008	19,656.00
1416	16.01.2012	1	19.45	19.45	19.45	19.45	300	5,835.00
1415	13.01.2012	1	19	19	19	19	20	380
1410	30.12.2011	1	19	19	19	19	100	1,900.00
1409	28.12.2011	1	19.5	19.5	19.5	19.5	250	4,875.00
1408	26.12.2011	1	19.5	19.5	19.5	19.5	30	585
1407	23.12.2011	3	19.5	19.5	19.5	19.5	509	9,925.50
1406	21.12.2011	2	18.5	18.5	18.5	18.5	250	4,625.00
1404	16.12.2011	2	18	18.5	18.2489	18.5	219	3,996.50
1402	12.12.2011	2	19	19	19	19	522	9,918.00
1395	25.11.2011	1	18.5	18.5	18.5	18.5	25	462.5
1394	21.11.2011	1	18.5	18.5	18.5	18.5	168	3,108.00

1390	11.11.2011	4	19	19	19	19	1,144	21,736.00
1389	09.11.2011	1	19	19	19	19	200	3,800.00
1386	02.11.2011	3	19.5	19.95	19.6715	19.95	808	15,894.60
1377	10.10.2011	2	18.53	18.54	18.5302	18.53	200	3,706.03
1376	05.10.2011	3	19	19	19	19	600	11,400.00
1375	03.10.2011	1	20.2	20.2	20.2	20.2	400	8,080.00
1374	30.09.2011	2	20.2	20.2	20.2	20.2	600	12,120.00
1373	28.09.2011	3	20.5	20.5	20.5	20.5	540	11,070.00
1372	26.09.2011	6	20.5	20.75	20.6193	20.5	690	14,227.30
1371	23.09.2011	1	21.2	21.2	21.2	21.2	20	424
1370	21.09.2011	5	23	23	23	23	479	11,017.00
1368	16.09.2011	4	23.23	23.3	23.2996	23.3	2,762	64,353.55
1366	12.09.2011	1	23.5	23.5	23.5	23.5	114	2,679.00
1365	09.09.2011	4	23.9	23.9	23.9	23.9	625	14,937.50
1364	07.09.2011	2	23.7	23.8	23.75	23.7	400	9,500.00
1362	02.09.2011	2	23.5	23.5	23.5	23.5	120	2,820.00
1361	31.08.2011	5	23	23	23	23	870	20,010.00
1359	26.08.2011	2	22.6	22.61	22.6074	22.6	135	3,052.00
1358	24.08.2011	1	23.5	23.5	23.5	23.5	100	2,350.00
1357	22.08.2011	1	23.15	23.15	23.15	23.15	17	393.55
1356	19.08.2011	5	24.5	24.5	24.5	24.5	500	12,250.00
1355	17.08.2011	2	24	24.9	24.566	24.9	159	3,906.00
1354	15.08.2011	2	23.2	23.2	23.2	23.2	100	2,320.00
1353	12.08.2011	3	23.4	23.5	23.4487	23.5	275	6,448.40
1352	10.08.2011	5	24	24.2	24.1286	24.2	280	6,756.00
1351	08.08.2011	1	25.4	25.4	25.4	25.4	343	8,712.20
1350	05.08.2011	3	26.11	26.12	26.1149	26.11	150	3,917.24
1348	01.08.2011	1	27.5	27.5	27.5	27.5	100	2,750.00
1347	29.07.2011	1	27.75	27.75	27.75	27.75	58	1,609.50
1345	25.07.2011	2	27.5	27.99	27.9655	27.99	100	2,796.55
1344	22.07.2011	3	27	27.7	27.5293	27.7	41	1,128.70
1342	18.07.2011	1	28	28	28	28	751	21,028.00
1341	15.07.2011	1	28	28	28	28	20	560
1340	13.07.2011	3	27.75	27.75	27.75	27.75	5,559	154,262.25
1338	08.07.2011	4	28	28	28	28	1,201	33,628.00
1337	06.07.2011	3	26.5	27.7	26.7429	26.5	494	13,211.00
1336	04.07.2011	4	26	26.5	26.4791	26.45	1,408	37,282.60
1335	01.07.2011	1	26	26	26	26	200	5,200.00

1333	27.06.2011	2	25.5	26	25.9939	25.9394	823	21,393.00
1331	22.06.2011	1	27.5	27.5	27.5	27.5	64	1,760.00
1328	15.06.2011	3	27.5	28.3	28.2895	28.1952	7,605	215,141.50
1326	10.06.2011	3	28.49	28.5	28.4971	28.5	251	7,152.76
1325	08.06.2011	1	27.5	27.5	27.5	27.5	30	825
1323	03.06.2011	3	27.5	27.5	27.5	27.5	400	11,000.00
1321	30.05.2011	2	27.5	28	27.9651	28	430	12,025.00
1320	27.05.2011	4	27.5	28.5	28.489	28.5	910	25,925.00
1319	25.05.2011	3	27.1	27.99	27.1424	27.1	420	11,399.80
1318	23.05.2011	4	28.5	29	28.8718	29	952	27,486.00
1317	20.05.2011	4	28.5	30.2	28.9967	30.2	883	25,604.10
1316	18.05.2011	1	28.4	28.4	28.4	28.4	78	2,215.20
1315	16.05.2011	2	28.5	28.5	28.5	28.5	332	9,462.00
1314	13.05.2011	4	28.5	29.5	29.2156	29.5	167	4,879.00
1313	11.05.2011	4	29	29.5	29.1047	29	253	7,363.50
1312	06.05.2011	2	31.4	31.4	31.4	31.4	47	1,475.80
1311	04.05.2011	7	31	31.49	31.3759	31.0649	2,364	74,172.69
1309	29.04.2011	6	31	31.5	31.1962	31.5	604	18,842.50
1308	27.04.2011	6	30	31	30.9304	30.3261	291	9,000.75
1307	20.04.2011	1	31	31	31	31	100	3,100.00
1305	15.04.2011	6	31.5	31.51	31.501	31.5	891	28,067.37
1304	13.04.2011	2	31.3	31.3	31.3	31.3	376	11,768.80
1303	11.04.2011	2	31	32.2	32.1351	32.2	370	11,890.00
1301	06.04.2011	1	32.5	32.5	32.5	32.5	84	2,730.00
1300	04.04.2011	2	31.5	31.5	31.5	31.5	79	2,488.50
1299	01.04.2011	1	32	32	32	32	15	480
1298	30.03.2011	2	32.8	33.2	33.181	33.0105	1,050	34,840.00
1297	28.03.2011	3	33.5	33.5	33.5	33.5	475	15,912.50
1296	25.03.2011	3	32	33	32.3529	33	850	27,500.00
1295	23.03.2011	3	31.6	32	31.9454	31.6	733	23,416.00
1294	21.03.2011	2	31	31.3	31.15	31.3	1,000	31,150.00
1293	18.03.2011	3	30.6	31	30.9976	30.9762	1,006	31,183.60
1291	14.03.2011	5	33	33.5	33.3478	33	1,840	61,360.00
1290	11.03.2011	1	34	34	34	34	20	680
1289	09.03.2011	5	33.5	34.2	33.7021	33.5	2,653	89,411.80
1288	07.03.2011	15	34	34.2	34.18	34.2	1,000	34,180.00
1287	04.03.2011	6	33.9	34.2	34.0757	34	1,162	39,596.00
1286	02.03.2011	2	34.25	34.25	34.25	34.25	157	5,377.25

1283	23.02.2011	6	34.5	34.99	34.512	34.5	3,280	113,199.20
1282	21.02.2011	4	34.5	35	34.9566	34.571	438	15,311.00
1281	18.02.2011	7	34.89	34.9	34.8996	34.9	810	28,268.64
1280	16.02.2011	3	34.5	34.5	34.5	34.5	350	12,075.00
1279	14.02.2011	2	32.99	33	32.9994	33	229	7,556.87
1278	11.02.2011	4	33	33	33	33	2,170	71,610.00
1277	09.02.2011	1	32.5	32.5	32.5	32.5	98	3,185.00
1275	04.02.2011	1	32	32	32	32	100	3,200.00
1274	02.02.2011	4	33	33	33	33	429	14,157.00
1272	28.01.2011	1	33	33	33	33	22	726
1271	26.01.2011	1	33.3	33.3	33.3	33.3	485	16,150.50
1270	24.01.2011	2	33.2	33.3	33.287	33.3	230	7,656.00
1269	21.01.2011	2	33	33.5	33.3529	33.5	102	3,402.00
1268	17.01.2011	3	35.5	35.5	35.5	35.5	943	33,476.50
1267	14.01.2011	3	34.99	35	34.9989	34.99	1,081	37,833.85
1266	12.01.2011	7	33	33	33	33	300	9,900.00
1264	05.01.2011	5	34	34	34	34	1,028	34,952.00
1263	03.01.2011	2	35	35	35	35	382	13,370.00
1262	31.12.2010	3	35	35	35	35	320	11,200.00
1261	29.12.2010	3	31.5	31.9	31.74	31.5	500	15,870.00
1260	27.12.2010	1	30.5	30.5	30.5	30.5	14	427
1259	24.12.2010	3	30.5	30.7	30.5298	30.7	235	7,174.50
1258	22.12.2010	4	30	30.3	30.163	30.3	600	18,097.80
1257	20.12.2010	1	29.5	29.5	29.5	29.5	100	2,950.00
1256	17.12.2010	5	28.3	30	29.5442	29	1,200	35,453.00
1255	15.12.2010	2	28.5	28.5	28.5	28.5	2,054	58,539.00
1254	13.12.2010	2	29.1	29.1	29.1	29.1	118	3,433.80
1253	10.12.2010	3	28	28	28	28	714	19,992.00
1252	08.12.2010	3	29	29.5	29.3995	29.5	438	12,877.00
1251	06.12.2010	3	29	29.5	29.3571	29	700	20,550.00
1250	03.12.2010	1	29	29	29	29	100	2,900.00
1249	01.12.2010	3	30	30	30	30	908	27,240.00
1248	29.11.2010	1	29.5	29.5	29.5	29.5	200	5,900.00
1247	26.11.2010	1	30	30	30	30	1,500	45,000.00
1245	22.11.2010	3	29	30	29.8462	30	1,300	38,800.00
1244	19.11.2010	4	29	29.5	29.3067	29	163	4,777.00
1243	17.11.2010	3	32	32	32	32	323	10,336.00
1242	15.11.2010	3	29.7	31	30.8794	31	1,338	41,316.60

1241	12.11.2010	8	30	30.4	30.3119	30.4	984	29,826.90
1240	10.11.2010	5	29.9	30	29.9986	29.9859	1,635	49,047.70
1239	08.11.2010	4	30	30	30	30	261	7,830.00
1238	05.11.2010	2	29.5	29.5	29.5	29.5	255	7,522.50
1237	03.11.2010	1	29	29	29	29	54	1,566.00
1236	01.11.2010	1	29	29	29	29	49	1,421.00
1235	29.10.2010	3	28.75	28.75	28.75	28.75	600	17,250.00
1234	27.10.2010	5	28.51	28.75	28.73	28.75	1,116	32,062.68
1232	22.10.2010	2	27	27.87	27.2186	27.87	199	5,416.50
1231	20.10.2010	1	27.1	27.1	27.1	27.1	90	2,439.00
1230	18.10.2010	4	27	27.1	27.0089	27	1,234	33,329.00
1229	15.10.2010	11	27.1	27.1	27.1	27.1	911	24,688.10
1228	13.10.2010	8	26	26.55	26.381	26.2	1,204	31,762.75
1227	11.10.2010	4	26.5	26.5	26.5	26.5	860	22,790.00
1223	01.10.2010	3	24	24.3	24.1214	24	168	4,052.40
1220	24.09.2010	2	23.7	24	23.7818	24	1,834	43,615.80
1219	22.09.2010	3	24	24	24	24	318	7,632.00
1217	17.09.2010	1	22.9	22.9	22.9	22.9	20	458
1216	15.09.2010	3	22	22.2	22.1538	22	1,300	28,800.00
1214	10.09.2010	1	22	22	22	22	100	2,200.00
1212	06.09.2010	2	22	22	22	22	66	1,452.00
1211	03.09.2010	1	21.75	21.75	21.75	21.75	1,722	37,453.50
1210	01.09.2010	4	21.69	21.9	21.7984	21.9	1,522	33,177.18
1209	30.08.2010	3	22.6	22.6	22.6	22.6	600	13,560.00
1207	25.08.2010	4	22.5	22.7	22.55	22.7	1,200	27,060.00
1206	23.08.2010	1	23	23	23	23	111	2,553.00
1205	20.08.2010	2	23	23	23	23	263	6,049.00
1204	18.08.2010	2	22.5	22.5	22.5	22.5	584	13,140.00
1203	16.08.2010	1	22	22	22	22	11	242
1202	13.08.2010	3	22	22	22	22	605	13,310.00
1201	11.08.2010	2	22.3	22.7	22.3028	22.3	1,007	22,458.90
1200	09.08.2010	1	22.7	22.7	22.7	22.7	100	2,270.00
1199	06.08.2010	1	22.7	22.7	22.7	22.7	100	2,270.00
1197	02.08.2010	1	21.2	21.2	21.2	21.2	200	4,240.00
1196	30.07.2010	4	20.5	21	20.8439	21	697	14,528.20
1195	28.07.2010	2	20.5	20.5	20.5	20.5	500	10,250.00
1192	21.07.2010	4	20.2	20.2	20.2	20.2	554	11,190.80
1191	19.07.2010	2	19.6	19.6	19.6	19.6	36	705.6

1190	16.07.2010	1	19.7	19.7	19.7	19.7	394	7,761.80
1187	09.07.2010	8	19.2	19.85	19.3153	19.85	17,234	332,880.10
1186	07.07.2010	3	18.99	18.99	18.99	18.99	495	9,400.05
1183	30.06.2010	3	18.5	18.5	18.5	18.5	1,066	19,721.00
1182	28.06.2010	2	18.8	19	18.8571	19	140	2,640.00
1181	25.06.2010	4	18.5	18.5	18.5	18.5	500	9,250.00
1180	23.06.2010	5	18.99	19.18	19.1669	19.0878	4,006	76,782.70
1178	18.06.2010	4	19	19.1	19.0171	19	630	11,980.80
1177	16.06.2010	1	19.1	19.1	19.1	19.1	100	1,910.00
1176	14.06.2010	3	19.5	19.5	19.5	19.5	500	9,750.00
1175	11.06.2010	1	19.1	19.1	19.1	19.1	300	5,730.00
1174	09.06.2010	6	19	19.6	19.1049	19	1,700	32,478.30
1172	04.06.2010	4	19.75	19.75	19.75	19.75	3,500	69,125.00
1171	02.06.2010	5	19.3	19.5	19.3169	19.3	1,183	22,851.90
1170	31.05.2010	4	18.8	19	18.9803	19	2,259	42,876.60
1169	28.05.2010	8	18.4	18.8	18.4266	18.4	7,300	134,514.50
1168	24.05.2010	2	18.8	18.89	18.828	18.8	322	6,062.60
1166	19.05.2010	3	18.3	19	18.4072	19	653	12,019.90
1163	10.05.2010	2	19	20	19.2727	19	110	2,120.00
1162	07.05.2010	6	19.5	20	19.9301	20	1,431	28,520.00
1161	05.05.2010	3	20	20.4	20.29	20.4	500	10,145.00
1160	03.05.2010	3	20	20	20	20	100	2,000.00
1159	30.04.2010	1	20	20	20	20	1,600	32,000.00
1158	28.04.2010	2	20	20.01	20.0056	20	126	2,520.70
1157	26.04.2010	1	20.1	20.1	20.1	20.1	30	603
1156	23.04.2010	2	20.35	20.5	20.4758	20.5	433	8,866.00
1155	21.04.2010	3	20.4	20.64	20.5942	20.64	260	5,354.50
1154	19.04.2010	1	21	21	21	21	4,000	84,000.00
1153	16.04.2010	2	20.8	21	20.9333	21	150	3,140.00
1152	14.04.2010	2	20	21	20.6714	20	70	1,447.00
1151	12.04.2010	3	20.75	20.75	20.75	20.75	640	13,280.00
1150	07.04.2010	5	19.2	20.5	19.3948	20.3748	6,600	128,005.50
1149	31.03.2010	4	18.6	19	18.8779	19	330	6,229.70
1148	29.03.2010	5	18.2	18.5	18.4516	18.5	988	18,230.15
1147	26.03.2010	1	18.5	18.5	18.5	18.5	220	4,070.00
1146	24.03.2010	5	17.7	18	17.9871	18	1,167	20,991.00
1145	22.03.2010	2	16.7	16.99	16.845	16.99	200	3,369.00
1144	19.03.2010	4	16.5	16.6	16.5843	16.6	1,590	26,369.00

1143	17.03.2010	1	16.25	16.25	16.25	16.25	100	1,625.00
1142	15.03.2010	3	16	16	16	16	503	8,048.00
1141	12.03.2010	5	15.7	16	15.9824	15.8745	854	13,649.00
1140	10.03.2010	4	15.55	15.7	15.6516	15.55	310	4,852.00
1139	05.03.2010	4	15.7	16.7	15.7735	15.7	680	10,726.00
1137	26.02.2010	1	16.55	16.55	16.55	16.55	100	1,655.00
1136	24.02.2010	5	16.5	16.6	16.5047	16.5373	5,374	88,696.20
1135	22.02.2010	1	16.55	16.55	16.55	16.55	182	3,012.10
1133	17.02.2010	2	16.65	16.65	16.65	16.65	951	15,834.15
1132	15.02.2010	2	16.83	16.85	16.839	16.85	100	1,683.90
1130	10.02.2010	1	17.1	17.1	17.1	17.1	50	855
1128	05.02.2010	3	17.2	18.85	18.5139	17.2	2,072	38,360.90
1127	03.02.2010	5	18.85	18.86	18.8525	18.85	791	14,912.30
1126	01.02.2010	4	17.6	17.7	17.6379	17.7	278	4,903.35
1125	29.01.2010	8	17.6	17.8	17.6685	17.6	1,972	34,842.20
1124	27.01.2010	1	17.8	17.8	17.8	17.8	165	2,937.00
1123	25.01.2010	2	17.6	17.6	17.6	17.6	52	915.2
1122	22.01.2010	2	17.55	17.55	17.55	17.55	3,831	67,234.05
1121	20.01.2010	4	17.21	18	17.5335	18	805	14,114.43
1120	18.01.2010	2	16.71	16.71	16.71	16.71	334	5,581.14
1119	15.01.2010	2	16	16	16	16	198	3,168.00
1118	13.01.2010	2	13.42	14.85	13.423	13.42	38,000	510,074.40
1117	11.01.2010	4	15.01	15.8	15.6942	15.8	560	8,788.75
1116	08.01.2010	1	15.3	15.3	15.3	15.3	680	10,404.00
1115	06.01.2010	4	13.8	13.8	13.8	13.8	7,481	103,237.80
1114	04.01.2010	1	13.6	13.6	13.6	13.6	537	7,303.20
1113	30.12.2009	1	13.65	13.65	13.65	13.65	9,000	122,850.00
1112	28.12.2009	1	13.4	13.4	13.4	13.4	38,000	509,200.00
1110	23.12.2009	2	13.4	13.6	13.5818	13.4203	110	1,494.00
1109	21.12.2009	1	13.7	13.7	13.7	13.7	185	2,534.50
1107	16.12.2009	2	13.41	13.41	13.41	13.41	257	3,446.37
1106	14.12.2009	3	13.64	13.74	13.72	13.74	250	3,430.00
1104	09.12.2009	1	13.47	13.47	13.47	13.47	18,400	247,848.00
1103	07.12.2009	2	13.7	13.8	13.7345	13.8	954	13,102.70
1102	04.12.2009	3	13.7	13.85	13.7007	13.7	15,473	211,990.63
1101	02.12.2009	2	13.7	13.7	13.7	13.7	1,950	26,715.00
1099	27.11.2009	3	12.8	13.05	12.9875	13.05	200	2,597.50
1098	25.11.2009	2	13.7	13.7	13.7	13.7	500	6,850.00

1097	20.11.2009	1	13.52	13.52	13.52	13.52	135	1,825.20
1095	16.11.2009	3	13.07	13.07	13.07	13.07	311	4,064.77
1094	13.11.2009	3	12.8	13.05	13.0449	12.9995	5,182	67,598.85
1093	11.11.2009	5	12.5	13	12.5339	12.8477	2,373	29,743.00
1092	09.11.2009	4	12.5	12.5	12.5	12.5	250	3,125.00
1091	06.11.2009	1	12	12	12	12	170	2,040.00
1089	02.11.2009	3	12.4	12.5	12.4419	12.4	1,204	14,980.00
1088	30.10.2009	3	12.3	12.3	12.3	12.3	344	4,231.20
1087	28.10.2009	4	12.3	12.5	12.4076	12.33	816	10,124.60
1086	26.10.2009	7	12.2	12.2	12.2	12.2	654	7,978.80
1085	23.10.2009	5	12.5	12.7	12.6429	12.7	700	8,850.00
1084	21.10.2009	4	12.1	12.2	12.1029	12.1	3,400	41,150.00
1083	19.10.2009	3	12	12.2	12.1921	12.2	3,800	46,330.00
1082	16.10.2009	11	11.85	12.2	11.986	12.0268	900	10,787.40
1080	09.10.2009	1	11	11	11	11	50	550
1079	07.10.2009	3	11	11.1	11.0563	11	295	3,261.60
1078	05.10.2009	1	11	11	11	11	625	6,875.00
1074	25.09.2009	2	12.5	12.5	12.5	12.5	158	1,975.00
1072	21.09.2009	1	12.9	12.9	12.9	12.9	140	1,806.00
1071	18.09.2009	1	12.51	12.51	12.51	12.51	100	1,251.00
1070	16.09.2009	1	12.2	12.2	12.2	12.2	5,000	61,000.00
1066	07.09.2009	3	8.5	8.7	8.5185	8.6882	1,355	11,542.50
1064	02.09.2009	1	8.001	8.001	8.001	8.001	98	784.1
1062	26.08.2009	6	8	8.5	8.3892	8.5	8,196	68,757.50
1061	24.08.2009	1	8	8	8	8	72	576
1060	21.08.2009	3	8	8	8	8	490	3,920.00
1056	12.08.2009	2	8.5	8.5	8.5	8.5	33,755	286,917.50
1055	10.08.2009	3	8.5	8.5	8.5	8.5	450	3,825.00
1054	07.08.2009	4	8	8.5	8.4587	8.104	629	5,320.50
1053	05.08.2009	2	8.5	8.5	8.5	8.5	901	7,658.50
1052	03.08.2009	2	9	9	9	9	300	2,700.00
1051	31.07.2009	3	8.7	8.7	8.7	8.7	830	7,221.00
1050	29.07.2009	3	8.5	8.5	8.5	8.5	402	3,417.00
1049	27.07.2009	2	8.35	8.35	8.35	8.35	124	1,035.40
1048	24.07.2009	1	8.5	8.5	8.5	8.5	50	425
1047	22.07.2009	2	8.65	8.65	8.65	8.65	233	2,015.45
1042	10.07.2009	1	8.35	8.35	8.35	8.35	73	609.55
1041	08.07.2009	1	8.35	8.35	8.35	8.35	10	83.5

1036	26.06.2009	4	9.1	9.5	9.4603	9.1173	695	6,574.90
1035	24.06.2009	3	9.25	9.25	9.25	9.25	900	8,325.00
1034	22.06.2009	2	8.75	8.75	8.75	8.75	1,782	15,592.50
1033	19.06.2009	2	8.66	8.66	8.66	8.66	200	1,732.00
1032	17.06.2009	2	8.6	8.6	8.6	8.6	103	885.8
1031	15.06.2009	1	9.5	9.5	9.5	9.5	110	1,045.00
1030	12.06.2009	2	9.88	9.88	9.88	9.88	627	6,194.76
1029	10.06.2009	2	9.6	9.7	9.6375	9.6	533	5,136.80
1028	08.06.2009	2	9.96	9.961	9.9608	9.96	220	2,191.38
1027	05.06.2009	7	9.9	10	9.9751	9.9	803	8,010.00
1026	03.06.2009	3	8.9	8.95	8.9083	8.9	600	5,345.00
1025	01.06.2009	1	7.73	7.73	7.73	7.73	1,157	8,943.61
1024	29.05.2009	2	7.3	7.3	7.3	7.3	500	3,650.00
1023	27.05.2009	2	7.8	7.8	7.8	7.8	150	1,170.00
1022	25.05.2009	1	7.87	7.87	7.87	7.87	400	3,148.00
1020	20.05.2009	2	7	7	7	7	300	2,100.00
1019	18.05.2009	1	6.5	6.5	6.5	6.5	350	2,275.00
1018	15.05.2009	1	6.3	6.3	6.3	6.3	479	3,017.70
1014	06.05.2009	1	6.6	6.6	6.6	6.6	110	726
1008	22.04.2009	2	6.43	6.43	6.43	6.43	117	752.31
1007	15.04.2009	3	6.8	6.8	6.8	6.8	1,200	8,160.00
1004	08.04.2009	1	5	5	5	5	303	1,515.00
1002	03.04.2009	1	4.15	4.15	4.15	4.15	69	286.35
990	06.03.2009	1	3.4	3.4	3.4	3.4	500	1,700.00
988	02.03.2009	2	3.54	3.54	3.54	3.54	2,000	7,080.00
987	27.02.2009	10	4	4	4	4	2,627	10,508.00
986	25.02.2009	1	3.9	3.9	3.9	3.9	30	117
984	20.02.2009	2	4	4	4	4	1,331	5,324.00
983	18.02.2009	3	4	4.15	4.05	4	1,500	6,075.00
982	16.02.2009	2	5	5	5	5	100	500
980	11.02.2009	3	5.35	5.4	5.3695	5.35	256	1,374.60
978	06.02.2009	1	6	6	6	6	3,481	20,886.00
977	04.02.2009	5	6	6.003	6.0013	6	1,300	7,801.70
974	28.01.2009	3	6.7	6.7	6.7	6.7	1,582	10,599.40
973	26.01.2009	3	6.8	6.8	6.8	6.8	585	3,978.00
972	23.01.2009	1	6.8	6.8	6.8	6.8	100	680
971	21.01.2009	1	6.8	6.8	6.8	6.8	15	102
970	16.01.2009	5	6.75	6.8	6.7939	6.8	1,140	7,745.00

969	14.01.2009	4	7.5	7.85	7.5547	7.85	6,400	48,350.00
968	12.01.2009	8	6.7	6.701	6.7001	6.7	1,492	9,996.60
967	09.01.2009	15	6.7	6.701	6.7002	6.7	3,789	25,386.90
966	05.01.2009	8	6.7	6.7	6.7	6.7	1,150	7,705.00
964	29.12.2008	6	6.5	6.5	6.5	6.5	225	1,462.50
963	26.12.2008	2	6.1	6.1	6.1	6.1	81	494.1
962	24.12.2008	2	6.65	6.65	6.65	6.65	231	1,536.15
961	22.12.2008	5	6.65	6.65	6.65	6.65	925	6,151.25
959	17.12.2008	3	6.61	6.61	6.61	6.61	152	1,004.72
957	12.12.2008	1	6.61	6.61	6.61	6.61	200	1,322.00
956	10.12.2008	2	6.6	6.6	6.6	6.6	4,092	27,007.20
955	08.12.2008	2	6.8	6.8	6.8	6.8	1,057	7,187.60
954	05.12.2008	1	6.5	6.5	6.5	6.5	100	650
953	03.12.2008	3	6.5	6.5	6.5	6.5	87	565.5
952	01.12.2008	1	6.5	6.5	6.5	6.5	226	1,469.00
951	28.11.2008	1	6.5	6.5	6.5	6.5	3,602	23,413.00
950	26.11.2008	3	6.5	6.5	6.5	6.5	4,500	29,250.00
949	24.11.2008	7	6.65	7	6.6657	6.65	3,147	20,976.90
948	21.11.2008	1	7	7	7	7	50	350
947	19.11.2008	1	8.91	8.91	8.91	8.91	74	659.34
946	17.11.2008	5	9	9	9	9	651	5,859.00
945	14.11.2008	7	9	9	9	9	474	4,266.00
944	12.11.2008	3	9	9	9	9	73	657
942	07.11.2008	3	9	9	9	9	235	2,115.00
941	05.11.2008	2	10	10	10	10	98	980
940	03.11.2008	2	10	10	10	10	150	1,500.00
939	31.10.2008	7	10	10	10	10	402	4,020.00
938	29.10.2008	4	10	10	10	10	1,511	15,110.00
937	27.10.2008	3	9	9	9	9	143	1,287.00
936	24.10.2008	17	10	10	10	10	920	9,200.00
935	22.10.2008	10	10	10	10	10	1,800	18,000.00
934	20.10.2008	5	9	9.1	9.0102	9	451	4,063.60
933	17.10.2008	6	9	9.001	9	9	2,647	23,823.05
932	15.10.2008	8	9	9.5	9.4032	9.1571	310	2,915.00
930	10.10.2008	6	6.5	7.5	7.1271	7.5	295	2,102.50
929	08.10.2008	1	8	8	8	8	50	400
928	06.10.2008	1	8.24	8.24	8.24	8.24	100	824
927	03.10.2008	3	8.4	8.4	8.4	8.4	100	840

923	24.09.2008	7	12	12	12	12	159	1,908.00
922	22.09.2008	6	13	13	13	13	650	8,450.00
921	19.09.2008	1	12.08	12.08	12.08	12.08	100	1,208.00
920	17.09.2008	15	12	12.2	12.1	12.2	2,262	27,575.40
919	15.09.2008	2	13.01	13.01	13.01	13.01	100	1,301.00
918	12.09.2008	6	13	14	13.1109	13	857	11,236.00
917	10.09.2008	1	14	14	14	14	50	700
915	05.09.2008	9	17.01	18	17.489	18	469	8,202.32
914	03.09.2008	2	17	17	17	17	900	15,300.00
911	27.08.2008	1	19	19	19	19	263	4,997.00
909	22.08.2008	1	19	19	19	19	195	3,705.00
908	20.08.2008	15	20	20.5	20.4106	20.5	3,154	64,375.00
906	15.08.2008	4	19.8	20	19.94	20	1,016	20,267.20
905	13.08.2008	2	19.8	19.8	19.8	19.8	520	10,296.00
904	11.08.2008	8	17	18	17.766	17	1,923	34,164.00
903	08.08.2008	6	18	18	18	18	2,056	37,008.00
902	06.08.2008	8	20.5	21	20.9793	20.7949	4,832	101,372.00
901	04.08.2008	3	22	22	22	22	454	9,988.00
900	01.08.2008	3	22	23	22.8093	22	734	16,742.00
899	30.07.2008	5	23	24	23.5918	23	1,225	28,900.00
898	28.07.2008	9	25	25	25	25	1,390	34,750.00
897	25.07.2008	7	25.45	25.5	25.4773	25.45	1,123	28,611.04
896	23.07.2008	11	25	25.62	25.431	25.5	1,342	34,128.44
895	21.07.2008	4	25.5	26	25.6148	25.5	649	16,624.00
894	18.07.2008	4	26	26.5	26.1271	26	1,011	26,414.50
893	16.07.2008	8	26.5	26.5	26.5	26.5	638	16,907.00
892	14.07.2008	3	26.49	27	26.5189	26.49	212	5,622.00
891	11.07.2008	6	28	29	28.0116	28.0969	621	17,395.20
890	09.07.2008	1	27	27	27	27	135	3,645.00
889	07.07.2008	1	27	27	27	27	70	1,890.00
888	04.07.2008	2	29.5	29.5	29.5	29.5	100	2,950.00
887	02.07.2008	6	30	30	30	30	400	12,000.00
886	30.06.2008	5	30	30	30	30	4,272	128,160.00
885	27.06.2008	4	31	31	31	31	271	8,401.00
884	25.06.2008	3	33	33	33	33	443	14,619.00
883	23.06.2008	11	35	35.01	35	35	1,082	37,870.01
882	20.06.2008	14	35	35.1	35.0092	35	1,627	56,960.00
881	18.06.2008	6	35	35.1	35.0423	35.1	591	20,710.00

880	16.06.2008	6	35.7	35.7	35.7	35.7	1,171	41,804.70
879	13.06.2008	14	36.5	36.9	36.8309	36.5	2,424	89,278.00
878	11.06.2008	14	38.4	38.5	38.4952	38.4516	1,031	39,688.50
877	09.06.2008	12	38.7	39	38.9636	38.9465	1,162	45,275.68
876	06.06.2008	11	38.5	38.63	38.558	38.6097	465	17,929.45
875	04.06.2008	9	37.3	38.5	37.7693	38.1626	563	21,264.10
874	02.06.2008	7	36	37	36.8333	37	600	22,100.00
873	30.05.2008	8	34.5	35	34.7738	34.5	442	15,370.00
872	28.05.2008	13	33	34	33.0947	33	4,950	163,819.00
871	23.05.2008	5	32.55	33	32.7478	33	455	14,900.25
870	19.05.2008	8	30	32.5	31.534	32.5	808	25,479.50
869	16.05.2008	14	30	31	30.0883	30.6007	3,869	116,411.65
868	14.05.2008	9	30	30.1	30.0021	30.01	10,003	300,111.38
867	07.05.2008	8	30	30	30	30	1,140	34,200.00
866	05.05.2008	3	30	30	30	30	1,000	30,000.00
865	02.05.2008	6	30	30	30	30	3,756	112,680.00
864	30.04.2008	18	30	30	30	30	6,324	189,720.00
863	23.04.2008	7	30	30	30	30	1,494	44,820.00
862	21.04.2008	9	31.5	31.5	31.5	31.5	2,951	92,956.50
861	18.04.2008	7	32	32	32	32	1,800	57,600.00
860	16.04.2008	6	32.99	33	32.9997	33	3,610	119,128.90
859	14.04.2008	7	32.5	33	32.9913	33	3,735	123,222.50
858	11.04.2008	12	33.5	33.99	33.5007	33.5073	5,397	180,803.42
857	07.04.2008	8	33.86	34	33.9963	34	3,739	127,112.00
856	04.04.2008	8	34	34.1	34.0131	34.1	4,448	151,290.10
855	02.04.2008	14	34	34.01	34.0003	34.003	4,035	137,191.20
854	31.03.2008	8	34	34	34	34	2,690	91,460.00
853	28.03.2008	9	34	34	34	34	3,620	123,080.00
852	26.03.2008	12	34	34	34	34	11,571	393,414.00
851	24.03.2008	14	34	34	34	34	7,711	262,174.00
850	21.03.2008	16	34.5	35	34.8836	34.5	8,073	281,615.19
849	19.03.2008	11	35.5	36	35.7684	35.5	4,618	165,178.50
848	17.03.2008	16	36	36	36	36	2,032	73,152.00
847	14.03.2008	16	36.5	37	36.9966	37	14,644	541,778.00
846	12.03.2008	8	37.5	37.5	37.5	37.5	9,630	361,125.00
845	10.03.2008	3	38	38	38	38	1,600	60,800.00
844	07.03.2008	4	38	38.5	38.1126	38	759	28,927.50
843	05.03.2008	5	38.5	38.5	38.5	38.5	1,300	50,050.00

841	27.02.2008	10	39	39	39	39	1,708	66,612.00
840	25.02.2008	3	39	39	39	39	300	11,700.00
839	22.02.2008	7	39.1	39.25	39.1655	39.25	710	27,807.50
838	20.02.2008	9	39	39.25	39.1301	39.25	8,674	339,414.18
837	18.02.2008	6	39.25	39.25	39.25	39.25	5,666	222,390.50
836	15.02.2008	10	39.25	39.25	39.25	39.25	1,151	45,176.75
835	13.02.2008	3	39.25	39.25	39.25	39.25	500	19,625.00
834	11.02.2008	10	40	40	40	40	1,952	78,080.00
833	08.02.2008	3	40	40	40	40	2,319	92,760.00
831	04.02.2008	1	40	40	40	40	100	4,000.00
830	01.02.2008	1	40	40	40	40	100	4,000.00
829	30.01.2008	15	40	40	40	40	7,179	287,160.00
828	28.01.2008	8	40	40	40	40	3,797	151,880.00
827	25.01.2008	9	40	40	40	40	4,494	179,760.00
826	23.01.2008	14	40	40	40	40	13,165	526,600.00
825	21.01.2008	4	44	44	44	44	1,283	56,452.00
824	18.01.2008	2	44	45	44.0909	44	330	14,550.00
823	16.01.2008	4	45	45	45	45	1,397	62,865.00
822	14.01.2008	5	45	45	45	45	516	23,220.00
821	11.01.2008	4	45	45.1	45.0461	45.1	434	19,550.00
820	09.01.2008	9	45	45.1	45.0366	45.008	1,086	48,909.70
818	28.12.2007	8	45	45.01	45.0001	45	1,371	61,695.09
817	26.12.2007	8	45.5	46	45.8576	45.5	1,650	75,665.00
816	24.12.2007	39	45.3	46	45.3861	45.3529	6,610	300,001.80
815	21.12.2007	14	46	46.1	46.0013	46	3,830	176,184.80
814	19.12.2007	14	47	47.2	47.0083	47	4,197	197,293.90
813	17.12.2007	5	47	47.11	47.0131	47.1005	5,947	279,586.75
812	14.12.2007	4	47.1	48.01	47.1939	47.15	161	7,598.22
811	12.12.2007	13	48	48.15	48.0024	48.0147	13,644	654,944.14
810	10.12.2007	8	48	48	48	48	1,748	83,904.00
809	07.12.2007	9	47	48	47.83	47.9305	981	46,921.20
808	05.12.2007	4	47.9	48	47.9953	48	472	22,653.80
807	03.12.2007	6	47	47.6	47.0177	47	13,165	618,988.15
806	30.11.2007	12	47	47.5	47.1537	47.3752	11,344	534,911.73
805	28.11.2007	9	47.5	48	47.8044	48	1,789	85,522.00
804	26.11.2007	9	50	50.1	50.0391	50.0371	3,314	165,829.74
803	21.11.2007	4	50	50.5	50.2514	50.5	690	34,673.45
802	19.11.2007	5	50	51	50.5781	50	520	26,300.60

801	16.11.2007	7	50.01	50.5	50.0671	50.4419	1,143	57,226.69
800	14.11.2007	9	49.5	51	49.7216	50.2319	10,194	506,862.00
799	12.11.2007	3	49	49.98	49.4774	49	390	19,296.20
798	09.11.2007	6	48	49	48.9233	48.99	3,972	194,323.40
797	07.11.2007	22	48	50	48.9078	48	3,297	161,249.03
796	05.11.2007	12	49	51	50.1565	49.9082	10,834	543,395.10
794	31.10.2007	11	51	51	51	51	6,631	338,181.00
793	29.10.2007	7	51	51.5	51.2315	51	1,436	73,568.50
792	26.10.2007	13	51.49	52	51.5459	51.9844	4,237	218,399.90
791	24.10.2007	17	51	52	51.4514	51.8053	1,303	67,041.14
790	22.10.2007	6	52	52	52	52	3,348	174,096.00
789	19.10.2007	7	52.5	53	52.9382	52.7573	2,669	141,292.00
788	17.10.2007	16	53	53.5	53.0856	53	9,129	484,618.50
787	15.10.2007	9	53.9	54	53.9856	54	2,810	151,699.40
786	12.10.2007	3	54	54.99	54.1551	54	415	22,474.35
785	10.10.2007	5	53.5	54.99	54.67	53.5	433	23,672.10
784	08.10.2007	9	55	55.01	55.0003	55	375	20,625.10
783	05.10.2007	30	55.9	56.01	55.998	56	2,840	159,034.20
782	03.10.2007	22	56	56.5	56.3505	56.5	2,000	112,700.97
781	01.10.2007	16	56	56.5	56.1669	56	1,567	88,013.50
780	28.09.2007	14	56.5	57	56.6919	56.5	1,481	83,960.70
779	26.09.2007	52	56.8	57.1	56.9896	57	7,530	429,132.00
778	24.09.2007	13	57	57.5	57.4165	57	907	52,076.73
777	21.09.2007	5	57.5	58	57.5587	57.5	2,250	129,507.00
776	19.09.2007	14	57.5	58	57.7091	57.5	1,968	113,571.50
775	17.09.2007	13	59	59	59	59	1,652	97,468.00
774	14.09.2007	4	59	60	59.4306	60	360	21,395.00
773	12.09.2007	18	60	60.05	60.0013	60.0069	1,131	67,861.45
772	10.09.2007	6	60.55	60.56	60.553	60.55	171	10,354.61
771	07.09.2007	3	60.51	60.51	60.51	60.51	808	48,892.08
770	05.09.2007	19	60.46	60.7	60.5304	60.46	500	30,265.20
769	03.09.2007	26	60.5	60.6	60.5716	60.6	263	15,930.34
768	31.08.2007	4	60.22	60.22	60.22	60.22	163	9,815.86
767	29.08.2007	5	60.03	60.1	60.0348	60.0764	330	19,811.48
765	24.08.2007	10	60	60.16	60.0372	60	1,150	69,042.76
764	22.08.2007	5	60	60.12	60.1063	60.1	320	19,234.00
763	20.08.2007	1	60	60	60	60	50	3,000.00
762	17.08.2007	27	60	60.05	60.0022	60	3,758	225,488.30

761	15.08.2007	7	64	64.04	64.0044	64.0321	495	31,682.20
760	13.08.2007	7	64	64.08	64.051	64.08	471	30,168.00
759	10.08.2007	3	64	64	64	64	469	30,016.00
758	08.08.2007	12	65	65.1	65.0014	65.0136	738	47,971.00
757	06.08.2007	3	65	65	65	65	64	4,160.00
756	03.08.2007	9	65	65.5	65.0078	65	639	41,540.00
755	01.08.2007	15	66	66	66	66	1,078	71,148.00
754	30.07.2007	16	65.9	66	65.9993	65.9937	1,583	104,476.95
753	27.07.2007	6	65.9	66	65.9938	66	563	37,154.50
752	25.07.2007	19	66.99	67	66.9995	67	2,502	167,632.80
751	23.07.2007	3	66.15	67	66.8369	67	521	34,822.00
750	20.07.2007	17	66.01	66.16	66.1019	66.0622	2,500	165,254.75
749	18.07.2007	32	66	66	66	66	1,409	92,994.00
748	16.07.2007	16	66	66	66	66	561	37,026.00
747	13.07.2007	10	66	66	66	66	1,460	96,360.00
746	11.07.2007	18	66	66	66	66	1,460	96,360.00
745	09.07.2007	10	66	66	66	66	506	33,396.00
744	06.07.2007	11	66	66.15	66.033	66	1,037	68,476.20
743	04.07.2007	12	66	66	66	66	987	65,142.00
742	02.07.2007	22	65	66	65.9343	65.5788	2,913	192,066.64
741	29.06.2007	20	63	65	64.7462	65	2,216	143,477.50
740	27.06.2007	21	61	62.5	62.2661	62.3948	4,286	266,872.50
739	25.06.2007	8	60	60	60	60	1,245	74,700.00
738	22.06.2007	16	60	60	60	60	2,370	142,200.00
737	20.06.2007	16	60	60	60	60	1,470	88,200.00
736	18.06.2007	8	59.5	60	59.8781	60	878	52,573.00
735	15.06.2007	10	58	60	59.917	59.1798	723	43,319.96
734	13.06.2007	9	59	60	59.8528	60	924	55,304.00
733	11.06.2007	4	60	60	60	60	482	28,920.00
732	08.06.2007	11	60	60	60	60	500	30,000.00
731	06.06.2007	18	58	58	58	58	1,990	115,420.00
730	04.06.2007	7	60	60	60	60	500	30,000.00
729	01.06.2007	24	60	61	60.1747	61	1,247	75,037.90
728	30.05.2007	19	60	60	60	60	3,070	184,200.00
727	28.05.2007	11	60.5	61	60.9847	61	1,636	99,771.00
726	25.05.2007	15	62	62	62	62	1,690	104,780.00
725	23.05.2007	27	61.5	62	61.841	62	1,616	99,935.10
724	21.05.2007	13	61.56	62	61.8023	62	2,770	171,192.27

723	18.05.2007	9	60.05	62	61.1112	61.1563	593	36,238.95
722	16.05.2007	9	57	57.3	57.1323	57.2314	456	26,052.34
721	14.05.2007	5	55	55	55	55	250	13,750.00
720	11.05.2007	11	53.5	55.12	55.0032	55	1,323	72,769.20
719	07.05.2007	6	53.1	54.35	53.7986	54.35	476	25,608.15
718	04.05.2007	24	52.45	55	53.96	55	2,855	154,055.80
717	02.05.2007	16	51.5	52.5	52.1965	52.5	1,407	73,440.42
716	26.04.2007	33	51	52	51.4225	52	1,934	99,451.15
715	24.04.2007	11	50	51.5	50.8955	51.5	1,274	64,840.88
714	19.04.2007	11	50	50.1	50.022	50	2,768	138,460.80
713	17.04.2007	11	50	50	50	50	2,950	147,500.00
712	12.04.2007	13	50	50	50	50	3,692	184,600.00
711	10.04.2007	5	50	50	50	50	1,111	55,550.00
710	05.04.2007	19	48.2	50.01	49.8072	50.0002	3,965	197,485.70
709	03.04.2007	33	47.3	50	48.8321	50	4,576	223,455.87
708	29.03.2007	32	47	49	48.5183	48.9401	8,423	408,669.74
707	27.03.2007	25	47	49	48.197	48.464	4,239	204,307.13
706	22.03.2007	18	46	48	47.0959	47.5878	2,609	122,873.27
705	20.03.2007	18	47.2	48.85	47.669	48.6395	1,576	75,126.35
704	15.03.2007	11	48	49	48.433	49	899	43,541.30
703	13.03.2007	20	46	49	47.7501	46.611	5,608	267,782.50
702	06.03.2007	20	45	46.1	45.8108	46.0145	6,038	276,605.31
701	01.03.2007	16	47.1	50.02	49.7066	50	9,028	448,751.12
700	27.02.2007	16	49.5	54	50.3755	50.51	4,127	207,899.79
699	22.02.2007	5	47.13	47.7	47.6255	47.7	156	7,429.58
698	21.02.2007	33	46.5	48	47.446	48	10,397	493,296.28
697	15.02.2007	56	46	47.1	46.2305	46.1945	10,513	486,021.00
696	13.02.2007	29	45.8	47.1	46.1478	46.218	5,723	264,104.11
695	08.02.2007	17	46	46.23	46.017	46	48,725	2,242,167.85
694	06.02.2007	25	46	48.5	46.7511	46.9215	6,377	298,131.75
693	01.02.2007	27	44	45	44.1606	44.2863	21,020	928,256.20
692	30.01.2007	32	42.51	44.2	43.6651	44.1648	7,364	321,550.09
691	25.01.2007	32	39	43	41.4024	43	2,805	116,133.60
690	23.01.2007	27	37	39	37.5872	38.9291	7,241	272,169.20
689	18.01.2007	25	34	36.1	34.9551	35.6319	19,191	670,823.61
688	16.01.2007	23	33.05	34	33.5478	34	6,720	225,441.20
687	11.01.2007	8	32.9	33.2	33.0477	33.2	325	10,740.50
686	09.01.2007	14	32.85	32.9	32.8966	32.9	5,085	167,278.98

685	04.01.2007	19	32.75	32.81	32.7986	32.8	8,356	274,065.01
684	28.12.2006	21	32	32.8	32.5614	32.7864	8,907	290,024.40
683	26.12.2006	13	32.7	32.8	32.7949	32.7745	3,990	130,851.80
682	21.12.2006	20	32.5	33	32.8017	32.5724	5,490	180,081.50
681	19.12.2006	26	32.1	33.7	32.8495	33.3754	8,920	293,017.70
680	14.12.2006	13	31.8	32	31.9999	31.9991	4,692	150,143.60
679	12.12.2006	8	30.55	33	30.9391	30.7775	2,283	70,634.00
678	07.12.2006	19	33	34.2	33.3946	33.5155	4,391	146,635.80
677	05.12.2006	40	33	35.5	34.2772	34.5348	14,277	489,376.14
676	30.11.2006	38	30	33	32.5861	33	8,050	262,318.50
675	28.11.2006	27	27.5	28.7	27.716	27.9375	2,566	71,119.22
674	21.11.2006	35	22.15	23.22	22.7229	23.1845	9,129	207,437.30
673	16.11.2006	18	21.85	22.63	21.8647	21.883	12,437	271,931.42
672	14.11.2006	29	21.62	22	21.6215	21.62	18,254	394,679.02
671	09.11.2006	18	21.2	21.31	21.2025	21.2248	12,377	262,423.06
670	07.11.2006	21	20.26	20.6	20.585	10.0171	12,970	266,982.78
669	02.11.2006	27	20	20.26	20.2535	20.26	9,340	189,167.32
668	31.10.2006	15	19.95	19.95	19.95		12,380	246,981.00
667	26.10.2006	21	19.57	19.72	19.7074		16,236	319,969.50
666	24.10.2006	22	19.5	19.58	19.5698		14,517	284,094.96
665	19.10.2006	21	19.5	19.58	19.5521		10,275	200,897.50
664	17.10.2006	21	19.5	19.5	19.5		16,989	331,285.50
663	12.10.2006	20	19	19.4	19.2668		16,826	324,182.80
662	10.10.2006	33	18	19.2	18.8675		19,900	375,462.39
661	03.10.2006	28	17.9	19.1	19.0932		8,632	164,812.35
660	28.09.2006	53	18	19	18.3552		11,987	220,024.35
659	26.09.2006	28	17.89	17.9	17.8905		5,209	93,191.85
658	21.09.2006	26	17.76	17.8	17.765		2,430	43,168.84
657	19.09.2006	32	17.6	17.74	17.6648		14,770	260,909.62
656	14.09.2006	15	17.6	17.6	17.6		1,864	32,806.40
655	12.09.2006	20	17.5	17.6	17.5807		5,260	92,474.60
654	07.09.2006	10	17.5	17.57	17.5404		1,000	17,540.40
653	05.09.2006	19	17.48	17.5	17.4871		3,189	55,766.52
652	31.08.2006	31	17.35	17.45	17.3944		2,426	42,198.90
651	29.08.2006	45	17.27	17.31	17.3027		2,043	35,349.33
650	24.08.2006	17	17.25	17.3	17.2579		1,872	32,306.70
649	22.08.2006	23	17	17.01	17.003		2,357	40,076.05
648	17.08.2006	17	16.86	16.86	16.86		3,032	51,119.52

647	15.08.2006	22	16.5	16.55	16.5018		5,542	91,453.00
646	10.08.2006	28	16	16.1	16.0349		4,175	66,945.80
645	08.08.2006	18	15.8	15.8	15.8		4,202	66,391.60
644	03.08.2006	22	15.4	15.4	15.4		3,437	52,929.80
643	01.08.2006	29	15.15	15.4	15.288		5,013	76,638.55
642	27.07.2006	41	14.7	15.01	14.9753		8,949	134,014.11
641	25.07.2006	18	14	14.55	14.3531		4,703	67,502.55
640	20.07.2006	34	14	14.03	14.0241		6,039	84,691.58
639	18.07.2006	23	13.44	14	13.7191		8,137	111,632.05
638	13.07.2006	14	13.21	13.22	13.2109		5,696	75,249.16
637	11.07.2006	25	13	13.07	13.0609		12,516	163,469.86
636	06.07.2006	14	12.97	13	12.9714		12,744	165,307.83
635	04.07.2006	15	12.93	12.94	12.9305		7,399	95,673.07
634	29.06.2006	16	12.9	12.91	12.9001		13,629	175,815.10
633	27.06.2006	16	12.75	12.89	12.8602		7,049	90,651.61
632	22.06.2006	26	12.75	12.88	12.8537		8,779	112,842.43
631	20.06.2006	20	12.75	12.88	12.7856		25,002	319,666.00
630	15.06.2006	16	12.83	12.87	12.8612		8,805	113,242.65
629	13.06.2006	14	12.85	12.86	12.8578		4,374	56,239.90
628	08.06.2006	8	12.8	12.9	12.8392		4,359	55,966.15
627	06.06.2006	5	12.84	12.84	12.84		3,919	50,319.96
626	01.06.2006	10	12.85	13.25	12.8872		4,203	54,164.75
625	30.05.2006	24	12.9	12.9	12.9		5,639	72,743.10
624	25.05.2006	12	12.87	13	12.902		2,970	38,319.00
623	23.05.2006	18	12.9	12.9	12.9		16,427	211,908.30
622	18.05.2006	18	12.86	13	12.8672		13,434	172,857.42
621	16.05.2006	25	12.75	12.83	12.8206		38,850	498,082.00
620	11.05.2006	2	10	12.75	12.7063		3,150	40,025.00
619	04.05.2006	8	10	12.79	12.7189		23,383	297,405.00
618	02.05.2006	4	12.59	12.75	12.6154		2,427,349	30,621,923.91
617	27.04.2006	15	10.12	10.12	10.12		10,873	110,034.76
616	25.04.2006	18	10.1	10.1	10.1		15,241	153,934.10
615	20.04.2006	15	10.08	10.08	10.08		6,400	64,512.00
614	18.04.2006	28	10.07	10.07	10.07		13,648	137,435.36
613	13.04.2006	17	10.05	10.05	10.05		2,500	25,125.00
612	11.04.2006	20	10.05	10.05	10.05		2,770	27,838.50
611	06.04.2006	22	10.04	10.04	10.04		3,817	38,322.68
610	04.04.2006	12	10.02	10.02	10.02		3,900	39,078.00

609	30.03.2006	13	10	10	10		8,560	85,600.00
608	28.03.2006	12	10	10	10		11,050	110,500.00
607	23.03.2006	34	9.97	10	9.9986		16,729	167,266.13
606	21.03.2006	16	9.9	9.95	9.9016		21,406	211,954.40
605	16.03.2006	5	9.6	9.81	9.6555		4,650	44,898.00
604	14.03.2006	10	9.41	9.5	9.4998		4,338	41,209.95
603	09.03.2006	13	9.38	9.38	9.38		3,090	28,984.20
602	07.03.2006	3	9.31	9.31	9.31		3,050	28,395.50
601	02.03.2006	17	9.25	9.25	9.25		6,702	61,993.50
600	28.02.2006	5	9.19	9.19	9.19		3,500	32,165.00
599	23.02.2006	7	9.15	9.15	9.15		3,795	34,724.25
598	21.02.2006	10	9.1	9.5	9.1001		11,742	106,853.00
597	16.02.2006	5	9.1	9.1	9.1		40,540	368,914.00
596	14.02.2006	4	8.85	8.85	8.85		750	6,637.50
595	09.02.2006	18	8.75	8.76	8.7593		7,000	61,315.25
594	07.02.2006	9	8.63	8.69	8.6755		2,200	19,086.00
593	02.02.2006	23	8.63	8.64	8.6378		6,733	58,158.12
592	31.01.2006	6	8.6	8.6	8.6		2,041	17,552.60
591	26.01.2006	6	8.59	8.59	8.59		1,962	16,853.58
590	24.01.2006	7	8.54	8.54	8.54		2,640	22,545.60
589	17.01.2006	5	6	8.5	8.3419		2,135	17,810.00
588	12.01.2006	6	8.46	8.46	8.46		3,000	25,380.00
587	10.01.2006	6	8.4	8.4	8.4		4,005	33,642.00
586	05.01.2006	5	8.35	8.35	8.35		400	3,340.00
585	29.12.2005	8	8.33	8.35	8.3451		14,926	124,559.58
584	27.12.2005	11	8.3	8.35	8.3081		12,394	102,970.60
583	22.12.2005	11	8.26	9	8.2783		10,090	83,527.88
582	20.12.2005	9	8.23	8.24	8.2359		13,120	108,055.10
581	15.12.2005	15	8.1	8.21	8.1408		12,408	101,011.52
580	13.12.2005	15	8.05	8.09	8.055		16,000	128,880.00
579	08.12.2005	12	8.03	8.04	8.0359		4,250	34,152.50
578	06.12.2005	5	7.98	8.02	8.0129		2,543	20,376.77
577	01.12.2005	3	7.92	7.95	7.943		4,176	33,169.92
576	29.11.2005	4	7.8	7.82	7.81		4,000	31,240.00
575	24.11.2005	3	7.6	7.62	7.608		2,500	19,020.00
574	22.11.2005	4	7.5	7.5	7.5		5,000	37,500.00
573	17.11.2005	8	7.49	7.5	7.5		9,917	74,377.49
572	15.11.2005	6	7.29	7.31	7.3002		2,156	15,739.28

571	10.11.2005	4	7.14	7.14	7.14		2,000	14,280.00
570	08.11.2005	2	7.13	7.13	7.13		2,000	14,260.00
569	03.11.2005	4	7.12	7.12	7.12		10,079	71,762.48
568	01.11.2005	2	7.1	7.1	7.1		1,000	7,100.00
565	20.10.2005	1	7	7	7		1,000	7,000.00
564	18.10.2005	4	6.9	6.9	6.9		1,181	8,148.90
563	13.10.2005	1	6.85	6.85	6.85		8	54.8
562	11.10.2005	4	6.85	6.85	6.85		6,448	44,168.80
561	06.10.2005	1	6.85	6.85	6.85		620	4,247.00
560	04.10.2005	5	6.8	6.8	6.8		16,506	112,240.80
559	29.09.2005	2	6.73	6.74	6.7311		963	6,482.04
558	27.09.2005	1	6.75	6.75	6.75		142	958.5
557	22.09.2005	7	6.75	6.75	6.75		5,819	39,278.25
556	20.09.2005	9	6.7	6.78	6.7001		1,551,660	10,396,245.84
555	15.09.2005	1	6.74	6.74	6.74		200	1,348.00
554	13.09.2005	1	6.73	6.73	6.73		500	3,365.00
553	08.09.2005	2	6.73	6.73	6.73		5,477	36,860.21
552	06.09.2005	2	6.73	6.73	6.73		1,000	6,730.00
551	01.09.2005	4	6.73	6.73	6.73		14,100	94,893.00
550	30.08.2005	1	6.73	6.73	6.73		1,200	8,076.00
549	25.08.2005	1	6.73	6.73	6.73		1,518	10,216.14
548	23.08.2005	2	6.72	6.72	6.72		3,282	22,055.04
547	18.08.2005	5	6.71	6.72	6.7185		561	3,769.07
546	16.08.2005	3	6.62	6.63	6.6234		4,500	29,805.10
545	11.08.2005	3	6.57	6.6	6.5879		50,500	332,690.00
544	09.08.2005	6	6.54	6.58	6.5617		50,600	332,020.00
543	04.08.2005	5	6.51	6.55	6.5428		48,610	318,043.70
542	02.08.2005	1	6.51	6.51	6.51		772	5,025.72
541	28.07.2005	10	6.5	6.51	6.5051		19,633	127,714.50
540	26.07.2005	3	6.5	6.5	6.5		1,214	7,891.00
539	21.07.2005	12	6.49	6.5	6.4988		53,478	347,542.14
538	19.07.2005	10	6.48	6.5	6.4963		17,521	113,820.84
537	14.07.2005	4	6.48	6.48	6.48		1,239	8,028.72
536	12.07.2005	1	6.48	6.48	6.48		750	4,860.00
535	07.07.2005	4	6.48	6.48	6.48		1,023	6,629.04
534	05.07.2005	3	6.48	6.48	6.48		1,160	7,516.80
533	30.06.2005	4	6.4	6.48	6.479		1,149	7,444.36
532	28.06.2005	2	6.47	6.47	6.47		820	5,305.40

531	23.06.2005	2	6.47	6.47	6.47		244	1,578.68
530	21.06.2005	1	6.47	6.47	6.47		916	5,926.52
529	16.06.2005	2	6.47	6.47	6.47		535	3,461.45
528	14.06.2005	2	6.45	6.47	6.45		282,817	1,824,182.57
527	09.06.2005	4	6.47	6.47	6.47		5,447	35,242.09
526	07.06.2005	5	6.47	6.47	6.47		6,166	39,894.02
525	02.06.2005	6	6.46	6.47	6.4651		15,672	101,321.12
524	31.05.2005	1	6.46	6.46	6.46		276	1,782.96
523	24.05.2005	5	6.45	6.47	6.4673		2,349	15,191.63
522	19.05.2005	4	6.4	6.45	6.45		1,452,050	9,365,674.40
521	17.05.2005	5	6.4	6.4	6.4		39,868	255,155.20
519	05.05.2005	2	6.4	6.4	6.4		500	3,200.00
518	03.05.2005	2	6.4	6.4	6.4		1,000	6,400.00
517	28.04.2005	4	6.39	6.4	6.3948		3,311	21,173.29
516	26.04.2005	4	6.38	6.4	6.3924		2,911	18,608.18
515	21.04.2005	2	6.39	6.39	6.39		2,000	12,780.00
514	19.04.2005	2	6.38	6.39	6.3868		1,870	11,943.30
513	14.04.2005	2	6.39	7	6.3937		1,660	10,613.50
512	12.04.2005	3	6.2	6.38	6.2037		102,080	633,270.40
509	31.03.2005	4	6.38	6.38	6.38		8,350	53,273.00
508	29.03.2005	4	6.36	6.38	6.3716		17,291	110,170.76
507	24.03.2005	3	6.35	6.35	6.35		1,811	11,499.85
506	22.03.2005	3	6.35	6.35	6.35		2,256	14,325.60
505	17.03.2005	2	6.35	6.35	6.35		1,100	6,985.00
504	15.03.2005	4	6.3	6.35	6.3468		7,269	46,135.25
503	10.03.2005	3	6.3	6.33	6.316		1,749	11,046.71
502	01.03.2005	3	6.3	6.3	6.3		3,672	23,133.60
501	24.02.2005	4	6.26	6.29	6.2747		2,671	16,759.82
500	22.02.2005	3	6.25	6.27	6.2615		7,557	47,318.08
499	17.02.2005	1	6.21	6.21	6.21		980	6,085.80
498	15.02.2005	10	5.6	6.3	6.2104		31,081	193,025.50
497	10.02.2005	10	6.02	6.07	6.0463		53,688	324,614.92
495	03.02.2005	5	6	6.05	6.0483		6,133	37,094.15
494	01.02.2005	9	5.95	6	5.9921		32,000	191,747.56
493	27.01.2005	5	5.9	5.95	5.9371		8,500	50,465.75
491	20.01.2005	7	5.7	5.8	5.7988		35,410	205,337.00
490	18.01.2005	3	5.65	5.7	5.6924		5,236	29,805.65
489	13.01.2005	5	5.63	5.63	5.63		6,258	35,232.54

487	06.01.2005	6	5.55	5.6	5.5942		8,667	48,485.05
486	30.12.2004	7	5.55	5.6	5.5966		7,515	42,058.25
485	28.12.2004	8	5.55	5.6	5.5944		10,485	58,657.75
484	23.12.2004	5	5.53	5.6	5.5979		4,510	25,246.55
483	21.12.2004	7	5.5	5.6	5.5927		19,937	111,501.20
482	16.12.2004	3	5.55	5.6	5.5837		6,479	36,177.10
481	14.12.2004	3	5.55	5.55	5.55		1,441	7,997.55
480	09.12.2004	3	5.25	5.7	5.6591		12,030	68,079.00
478	02.12.2004	5	5.05	5.5	5.4973		59,244	325,680.90
477	30.11.2004	6	5.05	5.6	5.5773		80,107	446,780.75
476	25.11.2004	9	5.05	5.5	5.4878		194,320	1,066,391.82
475	18.11.2004	2	5.05	5.05	5.05		586	2,959.30
474	16.11.2004	3	5.3	5.4	5.3877		104,852	564,915.60
473	11.11.2004	1	5.05	5.05	5.05		203	1,025.15
472	09.11.2004	2	5	5	5		344	1,720.00
471	04.11.2004	3	5	5	5		1,000	5,000.00
470	02.11.2004	4	4.5	6	5.9946		514,954	3,086,950.50
469	28.10.2004	3	5.1	5.2	5.1923		129,822	674,074.40
468	26.10.2004	2	4.8	5.15	5.0554		14,805	74,845.75
467	21.10.2004	1	5	5	5		38,429	192,145.00
466	10.10.2004	6	4	4.45	4.2161		17,238	72,677.40
465	12.10.2004	1	6	6	6		512,248	3,073,488.00
464	07.10.2004	3	4	6	5.9052		358,500	2,117,000.00
463	05.10.2004	3	4	4	4		38,608	154,432.00
460	23.09.2004	3	3.81	3.81	3.81		5,537	21,095.97
458	16.09.2004	2	3.61	3.62	3.6107		2,151	7,766.62
457	14.09.2004	5	3.6	3.61	3.6033		68,926	248,357.86
456	09.09.2004	1	3.45	3.45	3.45		26	89.7
455	07.09.2004	1	3.5	3.5	3.5		15,792	55,272.00
454	02.09.2004	5	3.4	3.5	3.4163		33,801	115,474.40
452	26.08.2004	1	3.35	3.35	3.35		13,000	43,550.00
451	24.08.2004	2	3.05	3.05	3.05		1,886	5,752.30
450	19.08.2004	2	2.9	3.3	3.2994		24,938	82,279.40
448	12.08.2004	3	2.9	2.9	2.9		598	1,734.20
447	10.08.2004	2	2.85	5.05	5.0412		27,108	136,657.80
446	05.08.2004	1	3.5	3.5	3.5		116,772	408,702.00
445	03.08.2004	2	0.7	5.05	4.7011		1,455,768	6,843,670.20
444	29.07.2004	2	2.5	2.55	2.5333		600	1,520.00

440	15.07.2004	5	2.6	2.65	2.6497		68,306	180,993.70
439	13.07.2004	3	2.65	2.65	2.65		35,181	93,229.65
438	08.07.2004	1	2.65	2.65	2.65		1,100	2,915.00
437	06.07.2004	5	2.65	2.65	2.65		34,504	91,435.60
436	01.07.2004	6	2.35	2.6	2.5982		50,369	130,867.15
434	24.06.2004	5	2.35	2.35	2.35		843	1,981.05
433	22.06.2004	2	2.5	2.5	2.5		80,000	200,000.00
429	08.06.2004	2	2.2	2.2	2.2		1,990	4,378.00
428	03.06.2004	1	2.2	2.2	2.2		50	110
427	01.06.2004	2	2.2	2.25	2.244		2,640	5,924.20
426	27.05.2004	2	2.25	2.25	2.25		1,289	2,900.25
425	25.05.2004	2	2.25	2.25	2.25		13,525	30,431.25
423	18.05.2004	1	0.5	0.5	0.5		355	177.5
421	11.05.2004	2	2.25	2.3	2.2999		103,129	237,187.90
419	04.05.2004	2	2.2	2.21	2.2062		4,550	10,038.00
418	29.04.2004	4	2.2	2.21	2.205		6,000	13,230.00
417	27.04.2004	3	2.2	2.21	2.2031		4,840	10,663.00
416	22.04.2004	3	2	2.2	2.1991		11,954	26,288.00
414	15.04.2004	1	2.21	2.21	2.21		68,868	152,198.28
406	18.03.2004	1	2.03	2.03	2.03		2,000	4,060.00
401	02.03.2004	1	1.95	1.95	1.95		214	417.3
400	26.02.2004	4	1.9	1.9	1.9		2,908	5,525.20
397	17.02.2004	3	1.8	1.9	1.8818		27,471	51,694.90
391	27.01.2004	2	1.6	1.6	1.6		135	216
390	22.01.2004	2	1.6	1.6	1.6		1,488	2,380.80
387	13.01.2004	2	1.6	1.6	1.6		943	1,508.80
384	30.12.2003	3	1.6	2.04	2.0341		29,916	60,851.94
383	25.12.2003	1	1.6	1.6	1.6		4,294	6,870.40
378	09.12.2003	3	1.5	1.6	1.5995		3,737	5,977.50
376	02.12.2003	2	1.5	1.5	1.5		2,720	4,080.00
375	27.11.2003	3	1.5	1.5	1.5		2,395	3,592.50
373	20.11.2003	1	1.34	1.34	1.34		500	670
371	13.11.2003	4	1.3	1.3	1.3		230	299
370	11.11.2003	10	1.3	1.3	1.3		170	221
369	06.11.2003	6	1.25	1.25	1.25		561	701.25
367	30.10.2003	1	1.2	1.2	1.2		30	36
365	23.10.2003	1	1.25	1.25	1.25		30	37.5
364	21.10.2003	3	1.25	1.3	1.2559		170	213.5

362	09.10.2003	1	1.35	1.35	1.35		10	13.5
361	07.10.2003	2	1.25	1.35	1.3302		3,835	5,101.45
360	02.10.2003	4	1.25	1.25	1.25		2,000	2,500.00
359	30.09.2003	1	1.25	1.25	1.25		135	168.75
358	25.09.2003	6	1.29	1.29	1.29		550	709.5
355	16.09.2003	7	1.29	1.3	1.2987		3,076	3,994.88
354	11.09.2003	4	1.3	1.3	1.3		1,000	1,300.00
349	21.08.2003	14	0.5	0.5	0.5		100	50
345	07.08.2003	7	1.3	1.3	1.3		92	119.6
344	05.08.2003	8	1.3	1.3	1.3		400	520
341	24.07.2003	1	1.3	1.3	1.3		7,480	9,724.00
339	17.07.2003	2	1.2	1.3	1.2305		1,642	2,020.40
336	08.07.2003	2	1.2	1.3	1.2164		6,519	7,929.90
334	01.07.2003	1	1.3	1.3	1.3		124	161.2
333	26.06.2003	1	1.3	1.3	1.3		700	910
332	24.06.2003	1	1.37	1.37	1.37		32,145	44,038.65
329	12.06.2003	2	1.3	1.3	1.3		534	694.2
328	10.06.2003	7	1.3	1.3	1.3		200	260
327	05.06.2003	2	1.3	1.3	1.3		3,419	4,444.70
322	20.05.2003	5	1.3	1.3	1.3		1,801	2,341.30
318	06.05.2003	1	1.3	1.3	1.3		391	508.3
314	22.04.2003	1	1.3	1.3	1.3		10	13
308	01.04.2003	1	1.3	1.3	1.3		133	172.9
307	27.03.2003	1	1.3	1.3	1.3		6,000	7,800.00
301	06.03.2003	1	1.3	1.3	1.3		305	396.5
299	27.02.2003	1	1.4	1.4	1.4		19,965	27,951.00
294	11.02.2003	1	1.46	1.46	1.46		12,180	17,782.80
293	06.02.2003	1	1.3	1.3	1.3		2,304	2,995.20
290	28.01.2003	1	1.5	1.5	1.5		791	1,186.50
283	26.12.2002	1	3.5	3.5	3.5		10	35
282	24.12.2002	1	2	2	2		10	20
280	17.12.2002	1	1.4	1.4	1.4		38,608	54,051.20
279	12.12.2002	2	1.3	1.3	1.3		1,100	1,430.00
277	05.12.2002	2	1.3	1.3	1.3		30	39
276	03.12.2002	2	1.3	1.3	1.3		20	26
273	21.11.2002	1	1.48	1.48	1.48		6,294	9,315.12
270	12.11.2002	2	1.3	1.3	1.3		3,177	4,130.10
268	05.11.2002	1	1.3	1.3	1.3		1,000	1,300.00

266	29.10.2002	1	1.25	1.25	1.25		163	203.75
264	22.10.2002	3	1.3	1.35	1.3439		244	327.9
263	17.10.2002	1	1.35	1.35	1.35		20	27
262	15.10.2002	1	1.3	1.3	1.3		100	130
259	03.10.2002	2	1.3	1.5	1.3313		300	399.4
257	26.09.2002	2	1.3	1.5	1.372		4,724	6,481.20
254	17.09.2002	1	1.4	1.4	1.4		292	408.8
253	12.09.2002	1	1.35	1.35	1.35		292	394.2
251	05.09.2002	11	1.3	1.35	1.345		1,000	1,345.00
244	13.08.2002	4	1.4	1.5	1.4947		18,858	28,187.00
243	08.08.2002	1	1.3	1.3	1.3		1,800	2,340.00
242	06.08.2002	7	1.3	1.5	1.4971		33,721	50,483.50
241	01.08.2002	13	1	1	1		500	500
238	23.07.2002	2	1.39	1.4	1.3994		106	148.34
237	18.07.2002	1	1.4	1.4	1.4		36	50.4
236	16.07.2002	25	1.4	1.5	1.45		200	290
232	02.07.2002	2	1.5	1.5	1.5		593	889.5
231	27.06.2002	4	1.5	1.5	1.5		9,151	13,726.50
230	25.06.2002	4	1.5	1.5	1.5		9,733	14,599.50
229	20.06.2002	7	1.45	1.45	1.45		7,348	10,654.60
228	18.06.2002	39	1.06	1.5	1.473		5,094	7,503.40
227	13.06.2002	10	1.06	1.4	1.1378		90	102.4
226	11.06.2002	3	1	1.5	1.4909		27,510	41,014.90
225	06.06.2002	2	1.49	1.65	1.6499		30,010	49,514.90
224	04.06.2002	2	1.49	1.5	1.4995		220	329.9
223	30.05.2002	2	1.49	1.5	1.4917		12	17.9
222	28.05.2002	1	1.5	1.5	1.5		10	15
221	23.05.2002	1	1.49	1.49	1.49		10	14.9
220	21.05.2002	1	1.49	1.49	1.49		10	14.9
219	16.05.2002	2	1.49	1.49	1.49		20	29.8
218	14.05.2002	3	1.47	1.49	1.4705		430	632.3
217	07.05.2002	1	1.5	1.5	1.5		10	15
215	30.04.2002	1	1.5	1.5	1.5		10	15
214	25.04.2002	2	1.5	1.5	1.5		20	30
213	23.04.2002	2	1.5	1.5	1.5		20	30
212	18.04.2002	3	1.47	1.5	1.475		121	178.47
211	16.04.2002	2	1.5	1.5	1.5		20	30
210	11.04.2002	3	1.47	2	1.4728		217	319.59

209	04.04.2002	1	1.55	1.55	1.55		10	15.5
208	02.04.2002	1	1.55	1.55	1.55		20	31
207	28.03.2002	2	1	1.5	1		43,900	43,915.00
206	26.03.2002	3	1.6	1.6	1.6		30	48
205	21.03.2002	1	1.47	1.47	1.47		3,942	5,794.74
203	14.03.2002	1	1.78	1.78	1.78		91	161.98
200	05.03.2002	1	1.9	1.9	1.9		20	38
199	28.02.2002	2	1.9	1.9	1.9		9	17.1
198	26.02.2002	1	1.85	1.85	1.85		30	55.5
197	21.02.2002	2	1.85	1.85	1.85		30	55.5
196	19.02.2002	3	1.85	1.85	1.85		90	166.5
195	14.02.2002	10	1.73	1.85	1.7301		109,731	189,840.99
194	12.02.2002	3	1.75	1.87	1.8378		97	178.27
193	07.02.2002	5	1.7	1.75	1.7003		150,778	256,361.50
192	05.02.2002	7	1.73	1.73	1.73		35	60.55
191	31.01.2002	2	1.73	1.74	1.735		20	34.7
190	29.01.2002	3	1.7	1.71	1.7033		30	51.1
189	24.01.2002	12	1.71	1.73	1.72		120	206.4
187	17.01.2002	19	1.77	1.78	1.7723		35	62.03
186	15.01.2002	2	1.75	1.78	1.762		50	88.1
185	10.01.2002	17	1.5	1.7	1.631		1,160	1,892.00
182	27.12.2001	1	3.2	3.2	3.2		618,082	1,977,862.40
181	25.12.2001	1	1.5	1.5	1.5		100	150
180	20.12.2001	1	1.7	1.7	1.7		15	25.5
179	18.12.2001	1	1.7	1.7	1.7		10	17
178	13.12.2001	4	1.49	1.5	1.4977		100	149.77
177	11.12.2001	1	1.6	1.6	1.6		20	32
176	06.12.2001	2	1.6	1.6	1.6		550	880
175	04.12.2001	1	1.6	1.6	1.6		133	212.8
174	29.11.2001	1	1.7	1.7	1.7		14	23.8
173	27.11.2001	4	1.64	1.65	1.6463		135	222.25
172	22.11.2001	1	1.7	1.7	1.7		20	34
171	20.11.2001	1	1.7	1.7	1.7		50	85
170	15.11.2001	4	1.7	1.75	1.7222		594	1,023.01
169	13.11.2001	7	1.73	1.75	1.731		100	173.1
168	08.11.2001	15	1.7	1.75	1.7022		268	456.2
167	06.11.2001	4	1.7	1.7	1.7		50	85
166	01.11.2001	1	1.75	1.75	1.75		10	17.5

165	30.10.2001	2	1.65	1.8	1.6542		355	587.25
164	25.10.2001	8	1.75	1.82	1.7789		95	169
163	23.10.2001	9	1.75	1.84	1.8387		271	498.29
162	18.10.2001	6	1.89	1.9	1.8909		66	124.8
161	16.10.2001	2	1.9	1.92	1.91		200	382
159	09.10.2001	23	1.96	1.99	1.9646		65	127.7
158	04.10.2001	6	1	2	1.9237		1,848	3,555.00
157	02.10.2001	4	1.07	2	1.3233		1,924	2,546.00
156	27.09.2001	2	2	2	2		208	416
155	25.09.2001	4	2.04	2.04	2.04		1,240	2,529.60
154	20.09.2001	1	2.12	2.12	2.12		6	12.72
153	18.09.2001	2	2	2	2		3,798	7,596.00
152	13.09.2001	1	2.16	2.16	2.16		60,960	131,673.60
151	11.09.2001	2	2.1	2.11	2.1018		1,368	2,875.32
150	06.09.2001	1	2.1	2.1	2.1		500	1,050.00
149	04.09.2001	32	2.07	2.14	2.1322		23,214	49,495.82
148	30.08.2001	98	2.07	2.15	2.1298		9,522	20,279.90
146	21.08.2001	3	2.1	2.11	2.1038		669	1,407.44
145	16.08.2001	1	2.07	2.07	2.07		519	1,074.33
144	14.08.2001	2	2.06	2.1	2.0988		5,161	10,831.66
142	07.08.2001	1	2.06	2.06	2.06		16,765	34,535.90
141	02.08.2001	1	2	2	2		6,000	12,000.00
140	31.07.2001	3	2.01	2.05	2.0488		3,262	6,683.22
138	24.07.2001	2	2	2	2		104	208
137	19.07.2001	2	1.92	2	1.9521		222	433.36
136	17.07.2001	1	1.94	1.94	1.94		100	194
135	12.07.2001	1	1.87	1.87	1.87		283	529.21
134	10.07.2001	2	1.86	2	1.9946		2,722	5,429.30
133	05.07.2001	2	1.88	1.89	1.8871		458	864.29
132	03.07.2001	1	1.8	1.8	1.8		870	1,566.00
131	28.06.2001	1	1.92	1.92	1.92		29	55.68
130	26.06.2001	10	1.8	2.1	2.0897		43,178	90,229.92
129	21.06.2001	3	1.8	1.82	1.8103		1,322	2,393.18
128	19.06.2001	1	1.8	1.8	1.8		92	165.6
127	14.06.2001	2	1.8	2	1.9706		9,685	19,084.80
126	12.06.2001	4	1.81	1.81	1.81		1,557	2,818.17
125	07.06.2001	2	1.7	1.8	1.759		361	635
124	01.06.2001	4	1.8	2.15	2.0905		54,244	113,394.80

123	31.05.2001	1	1.8	1.8	1.8		3,324	5,983.20
122	29.05.2001	5	1.79	2.1	2.0593		198,593	408,962.13
121	24.05.2001	5	1.8	1.82	1.8095		3,727	6,743.94
120	22.05.2001	2	1.76	1.82	1.7603		83,428	146,859.14
119	17.05.2001	2	1.8	1.8	1.8		1,695	3,051.00
118	15.05.2001	6	1.7	1.85	1.7091		21,037	35,954.27
116	08.05.2001	3	1.82	1.82	1.82		1,536	2,795.52
115	03.05.2001	41	1.8	1.83	1.8213		997	1,815.81
114	01.05.2001	2	1.8	1.83	1.826		1,000	1,826.01
113	26.04.2001	6	1.8	1.85	1.8476		4,806	8,879.45
112	24.04.2001	4	1.65	1.85	1.7639		1,060	1,869.70
110	17.04.2001	4	1.75	1.95	1.7522		11,719	20,533.90
109	12.04.2001	5	1.95	1.98	1.9593		1,498	2,935.10
108	10.04.2001	1	1.8	1.8	1.8		40	72
107	05.04.2001	3	1.85	1.95	1.9427		2,110	4,099.10
105	29.03.2001	3	1.8	1.88	1.8586		292	542.7
103	22.03.2001	1	1.67	1.67	1.67		40	66.8
102	20.03.2001	1	1.5	1.5	1.5		100	150
101	15.03.2001	1	1.75	1.75	1.75		133	232.75
100	13.03.2001	1	1.76	1.76	1.76		100	176
99	08.03.2001	1	2	2	2		15,000	30,000.00
97	01.03.2001	2	2.05	2.05	2.05		205	420.25
96	27.02.2001	12	1	2.63	1.3609		598,080	813,906.12
95	22.02.2001	5	1	2.06	1.1923		685,892	817,790.16
93	15.02.2001	2	1.98	2	1.9999		10,061	20,120.78
91	08.02.2001	3	1.95	1.95	1.95		7,248	14,133.60
90	06.02.2001	1	1.89	1.89	1.89		135	255.15
89	01.02.2001	2	1.82	1.82	1.82		3,720	6,770.40
88	30.01.2001	1	1.85	1.85	1.85		40	74
86	23.01.2001	1	1.84	1.84	1.84		30	55.2
85	18.01.2001	2	1.81	1.82	1.8104		673	1,218.43
84	16.01.2001	2	1.56	1.8	1.7715		1,135	2,010.60
83	11.01.2001	4	1.5	1.78	1.5083		1,016	1,532.40
80	28.12.2000	3	1.5	1.5	1.5		556	834
79	26.12.2000	3	1.35	1.98	1.359		63,477	86,266.05
78	21.12.2000	1	1.8	1.8	1.8		100	180
77	19.12.2000	1	1.65	1.65	1.65		40	66
76	14.12.2000	2	1.6	2.08	1.8274		38	69.44

75	12.12.2000	4	1.85	1.9	1.8648		142	264.8
73	05.12.2000	1	1.5	1.5	1.5		247	370.5
72	30.11.2000	10	1.8	1.95	1.801		14,103	25,399.00
71	28.11.2000	4	1.9	1.95	1.9		4,210	7,999.50
70	21.11.2000	1	1.95	1.95	1.95		10	19.5
69	16.11.2000	3	1.68	1.7	1.699		1,047	1,778.00
68	14.11.2000	5	1.5	1.65	1.65		2,445	3,917.00
63	26.10.2000	1	1.35	1.35	1.35		568	766.8
62	24.10.2000	2	1.35	1.35	1.35		10,868	14,671.80
61	19.10.2000	1	1.3	1.3	1.3		48,000	62,400.00
58	10.10.2000	1	1.5	1.5	1.5		135	202.5
55	28.09.2000	12	1.2	1.35	1.222		2,707	3,309.24
54	26.09.2000	4	1.6	1.65	1.612		433	698.16
52	19.09.2000	2	1.6	1.6	1.6		2	3.2
50	12.09.2000	4	1.47	1.5	1.497		166	248.52
48	05.09.2000	2	1.45	1.45	1.45		141	204.45
46	29.08.2000	4	1.36	1.38	1.37		198	271.24
42	15.08.2000	1	1.3	1.3	1.3		135	175.5
40	08.08.2000	1	2.2	2.2	2.2		419,963	923,918.60
37	27.07.2000	2	1.2	1.2	1.2		521	625.2
36	25.07.2000	2	1.2	1.8	1.576		362	570.6

ლიბერთი ბანკი

Session #	Data	Trades	Min. price	Max. price	Avg. price*	Closing price**	Volume in securities	Volume in GEL
1634	03.07.2013	4	0.0100	0.0100	0.0100	0.0100	330.624	3,306.24
1632	28.06.2013	2	0.0100	0.0100	0.0100	0.0100	24.196	241.96
1631	26.06.2013	2	0.0100	0.0100	0.0100	0.0100	300	3,000.00
1624	10.06.2013	1	0.0100	0.0100	0.0100	0.0100	10	100.00
1623	07.06.2013	2	0.0090	0.0095	0.0092	0.0095	50.367	463.30
1622	05.06.2013	2	0.0095	0.0095	0.0095	0.0095	21.052	200.00
1621	03.06.2013	3	0.0090	0.0090	0.0090	0.0090	879.914	7,919.23
1619	29.05.2013	1	0.0090	0.0090	0.0090	0.0090	19.555	176.00
1617	24.05.2013	1	0.0090	0.0090	0.0090	0.0090	55.555	500.00
1616	22.05.2013	3	0.0085	0.0090	0.0089	0.0085	271.911	2,428.40
1614	17.05.2013	5	0.0089	0.0090	0.0090	0.0090	250.048	2,240.49
1613	15.05.2013	1	0.0095	0.0095	0.0095	0.0095	35.789	340.00

1612	13.05.2013	2	0.0090	0.0090	0.0090	0.0090	55.555	500.00
1611	10.05.2013	3	0.0090	0.0090	0.0090	0.0090	169.057	1,521.51
1608	29.04.2013	1	0.0089	0.0089	0.0089	0.0089	34.285	305.14
1607	26.04.2013	1	0.0089	0.0089	0.0089	0.0089	56.18	500.00
1606	24.04.2013	4	0.0089	0.0090	0.0090	0.0090	364.24	3,263.54
1605	22.04.2013	3	0.0085	0.0086	0.0085	0.0085	537.554	4,581.21
1603	17.04.2013	1	0.0089	0.0089	0.0089	0.0089	200	1,780.00
1601	12.04.2013	2	0.0090	0.0090	0.0090	0.0090	22.222	200.00
1599	08.04.2013	4	0.0080	0.0090	0.0081	0.0080	520	4,190.00
1598	05.04.2013	2	0.0080	0.0080	0.0080	0.0080	250	2,000.00
1597	03.04.2013	3	0.0090	0.0092	0.0091	0.0090	500.498	4,552.58
1596	01.04.2013	2	0.0090	0.0091	0.0090	0.0091	147.203	1,326.48
1595	29.03.2013	5	0.0080	0.0090	0.0085	0.0080	1,211,765	10,305.89
1594	27.03.2013	6	0.0093	0.0100	0.0099	0.0094	1,488,734	14,667.76
1593	25.03.2013	9	0.0100	0.0100	0.0100	0.0100	834.245	8,342.45
1591	20.03.2013	6	0.0100	0.0100	0.0100	0.0100	530	5,300.00
1590	18.03.2013	3	0.0100	0.0100	0.0100	0.0100	280	2,800.00
1588	13.03.2013	4	0.0100	0.0100	0.0100	0.0100	409	4,090.00
1587	11.03.2013	8	0.0100	0.0110	0.0100	0.0100	500.157	5,012.48
1586	06.03.2013	3	0.0100	0.0110	0.0109	0.0110	111	1,210.00
1583	27.02.2013	3	0.0100	0.0100	0.0100	0.0100	10.681	106.81
1582	25.02.2013	1	0.0091	0.0091	0.0091	0.0091	8.873	80.74
1571	30.01.2013	1	0.0070	0.0070	0.0070	0.0070	10	70.00
1568	23.01.2013	3	0.0065	0.0065	0.0065	0.0065	285	1,852.50
1567	21.01.2013	3	0.0065	0.0065	0.0065	0.0065	497.094	3,231.11
1566	18.01.2013	3	0.0061	0.0070	0.0065	0.0065	419.18	2,740.00
1565	16.01.2013	6	0.0060	0.0060	0.0060	0.0060	2,276,579	13,659.48
1564	14.01.2013	6	0.0060	0.0060	0.0060	0.0060	663.333	3,980.00
1563	11.01.2013	3	0.0055	0.0060	0.0056	0.0060	2,300,000	12,900.00
1562	09.01.2013	6	0.0055	0.0055	0.0055	0.0055	3,540,640	19,473.52
1561	04.01.2013	2	0.0055	0.0055	0.0055	0.0055	200	1,100.00
1560	31.12.2012	1	0.0075	0.0075	0.0075	0.0075	15	112.50
1559	28.12.2012	2	0.0052	0.0055	0.0054	0.0055	563.636	3,040.00
1556	21.12.2012	1	0.0070	0.0070	0.0070	0.0070	41.43	290.01
1552	12.12.2012	4	0.0080	0.0080	0.0080	0.0080	154.186	1,233.49
1548	03.12.2012	1	0.0080	0.0080	0.0080	0.0080	40.941	327.53
1547	30.11.2012	5	0.0080	0.0080	0.0080	0.0080	361.251	2,890.00
1546	28.11.2012	1	0.0080	0.0080	0.0080	0.0080	38.211	305.69

1545	26.11.2012	1	0.0080	0.0080	0.0080	0.0080	100	800.00
1544	21.11.2012	1	0.0080	0.0080	0.0080	0.0080	39.161	313.29
1542	16.11.2012	2	0.0090	0.0090	0.0090	0.0090	67.538	607.85
1541	14.11.2012	2	0.0090	0.0090	0.0090	0.0090	32.002	288.02
1540	12.11.2012	1	0.0100	0.0100	0.0100	0.0100	100	1,000.00
1539	09.11.2012	2	0.0080	0.0100	0.0086	0.0100	45.137	390.00
1538	07.11.2012	1	0.0080	0.0080	0.0080	0.0080	100	800.00
1535	31.10.2012	1	0.0125	0.0125	0.0125	0.0125	19.316	241.45
1532	24.10.2012	1	0.0115	0.0115	0.0115	0.0115	200	2,300.00
1527	12.10.2012	1	0.0170	0.0170	0.0170	0.0170	5.294	90.00
1524	05.10.2012	2	0.0170	0.0170	0.0170	0.0170	3.971	67.51
1523	03.10.2012	1	0.0170	0.0170	0.0170	0.0170	1.911	32.49
1516	14.09.2012	1	0.0170	0.0170	0.0170	0.0170	5.294	90.00
1512	05.09.2012	3	0.0170	0.0170	0.0170	0.0170	50	850.00
1511	03.09.2012	3	0.0170	0.0170	0.0170	0.0170	50	850.00
1510	31.08.2012	1	0.0170	0.0170	0.0170	0.0170	5.882	99.99
1503	15.08.2012	8	0.0170	0.0170	0.0170	0.0170	25.88	440.00
1502	13.08.2012	2	0.0150	0.0170	0.0153	0.0150	33.857	518.45
1498	03.08.2012	2	0.0160	0.0170	0.0167	0.0160	8.946	149.02
1496	30.07.2012	1	0.0170	0.0170	0.0170	0.0170	4.117	69.99
1494	25.07.2012	1	0.0170	0.0170	0.0170	0.0170	14.043	238.73
1492	20.07.2012	1	0.0150	0.0150	0.0150	0.0150	21.6	324.00
1491	18.07.2012	4	0.0150	0.0150	0.0150	0.0150	164.77	2,471.55
1489	13.07.2012	1	0.0170	0.0170	0.0170	0.0170	5.294	90.00
1486	06.07.2012	2	0.0170	0.0170	0.0170	0.0170	30.588	520.00
1485	04.07.2012	1	0.0170	0.0170	0.0170	0.0170	63.25	1,075.25
1484	02.07.2012	16	0.0170	0.0170	0.0170	0.0170	1,937,036	32,929.61
1483	29.06.2012	2	0.0170	0.0170	0.0170	0.0170	11.65	198.05
1474	08.06.2012	1	0.0170	0.0170	0.0170	0.0170	4.118	70.01
1473	06.06.2012	5	0.0170	0.0170	0.0170	0.0170	29.411	499.97
1470	30.05.2012	1	0.0170	0.0170	0.0170	0.0170	5.882	99.99
1467	23.05.2012	1	0.0170	0.0170	0.0170	0.0170	29.881	507.98
1464	16.05.2012	1	0.0170	0.0170	0.0170	0.0170	5.294	90.00
1463	14.05.2012	2	0.0170	0.0170	0.0170	0.0170	90	1,530.00
1462	11.05.2012	5	0.0170	0.0170	0.0170	0.0170	60.175	1,022.98
1461	07.05.2012	2	0.0170	0.0170	0.0170	0.0170	50	850.00
1460	04.05.2012	2	0.0165	0.0165	0.0165	0.0165	35.651	588.24
1458	30.04.2012	3	0.0170	0.0170	0.0170	0.0170	28.95	492.15

1456	25.04.2012	2	0.0170	0.0170	0.0170	0.0170	14.042	238.71
1455	23.04.2012	3	0.0160	0.0170	0.0164	0.0160	66.323	1,089.99
1453	18.04.2012	2	0.0170	0.0170	0.0170	0.0170	44.999	764.98
1452	11.04.2012	2	0.0170	0.0170	0.0170	0.0170	77.954	1,325.22
1451	06.04.2012	2	0.0170	0.0170	0.0170	0.0170	21.764	369.99
1450	04.04.2012	2	0.0170	0.0170	0.0170	0.0170	18.411	312.99
1449	02.04.2012	3	0.0170	0.0170	0.0170	0.0170	56.486	960.26
1448	30.03.2012	3	0.0170	0.0170	0.0170	0.0170	64.706	1,100.00
1447	28.03.2012	3	0.0170	0.0170	0.0170	0.0170	37.952	645.19
1446	26.03.2012	2	0.0170	0.0170	0.0170	0.0170	70	1,190.00
1445	23.03.2012	1	0.0170	0.0170	0.0170	0.0170	28.835	490.20
1444	21.03.2012	2	0.0170	0.0170	0.0170	0.0170	70	1,190.00
1442	16.03.2012	2	0.0160	0.0170	0.0166	0.0170	278.322	4,631.47
1440	12.03.2012	3	0.0150	0.0160	0.0159	0.0160	238.097	3,789.55
1438	07.03.2012	11	0.0150	0.0150	0.0150	0.0150	1,296,998	19,455.00
1437	05.03.2012	3	0.0149	0.0150	0.0149	0.0149	252.185	3,758.56
1436	02.03.2012	5	0.0150	0.0150	0.0150	0.0150	565.647	8,484.71
1435	29.02.2012	3	0.0149	0.0150	0.0149	0.0149	59.304	884.30
1434	27.02.2012	5	0.0150	0.0150	0.0150	0.0150	42.665	639.99
1433	24.02.2012	1	0.0140	0.0140	0.0140	0.0140	70.373	985.22
1432	22.02.2012	1	0.0150	0.0150	0.0150	0.0150	13.333	200.00
1431	20.02.2012	2	0.0150	0.0150	0.0150	0.0150	35.534	533.01
1430	17.02.2012	2	0.0150	0.0150	0.0150	0.0150	103.333	1,550.00
1429	15.02.2012	3	0.0154	0.0154	0.0154	0.0154	32.467	499.99
1428	13.02.2012	1	0.0155	0.0155	0.0155	0.0155	25.806	399.99
1426	08.02.2012	2	0.0155	0.0155	0.0155	0.0155	127.741	1,979.99
1424	03.02.2012	5	0.0150	0.0170	0.0164	0.0150	167.987	2,755.78
1423	01.02.2012	2	0.0170	0.0170	0.0170	0.0170	40.837	694.23
1422	30.01.2012	1	0.0170	0.0170	0.0170	0.0170	5.882	99.99
1421	27.01.2012	2	0.0170	0.0170	0.0170	0.0170	16.203	275.45
1420	25.01.2012	3	0.0170	0.0170	0.0170	0.0170	64.13	1,090.21
1419	23.01.2012	5	0.0170	0.0170	0.0170	0.0170	210	3,570.00
1418	20.01.2012	3	0.0180	0.0180	0.0180	0.0180	44.444	799.99
1417	18.01.2012	2	0.0184	0.0184	0.0184	0.0184	5.433	99.96
1415	13.01.2012	4	0.0184	0.0187	0.0185	0.0184	90.675	1,676.44
1412	06.01.2012	4	0.0200	0.0200	0.0200	0.0200	60.001	1,200.02
1410	30.12.2011	1	0.0200	0.0200	0.0200	0.0200	5.001	100.02
1405	19.12.2011	2	0.0194	0.0194	0.0194	0.0194	51.546	999.99

1404	16.12.2011	3	0.0200	0.0200	0.0200	0.0200	129.283	2,585.66
1403	14.12.2011	11	0.0199	0.0220	0.0203	0.0200	164.566	3,336.94
1401	09.12.2011	1	0.0210	0.0210	0.0210	0.0210	5.762	121.00
1398	02.12.2011	4	0.0219	0.0219	0.0219	0.0219	8.218	179.98
1396	28.11.2011	6	0.0243	0.0243	0.0243	0.0243	13.99	339.96
1395	25.11.2011	8	0.0248	0.0249	0.0249	0.0249	25.31	630.02
1391	14.11.2011	1	0.0249	0.0249	0.0249	0.0249	4.016	100.00
1390	11.11.2011	3	0.0245	0.0260	0.0246	0.0247	68.143	1,673.71
1388	07.11.2011	3	0.0259	0.0260	0.0260	0.0260	11.174	289.99
1386	02.11.2011	2	0.0245	0.0260	0.0246	0.0245	63.846	1,570.00
1385	31.10.2011	1	0.0260	0.0260	0.0260	0.0260	7.307	189.98
1384	28.10.2011	6	0.0260	0.0260	0.0260	0.0260	164.287	4,271.46
1383	26.10.2011	1	0.0265	0.0265	0.0265	0.0265	1.698	45.00
1382	24.10.2011	1	0.0260	0.0260	0.0260	0.0260	80	2,080.00
1381	21.10.2011	4	0.0264	0.0270	0.0267	0.0270	122.397	3,265.66
1380	19.10.2011	1	0.0265	0.0265	0.0265	0.0265	10	265.00
1379	17.10.2011	3	0.0265	0.0265	0.0265	0.0265	27.886	738.98
1378	12.10.2011	6	0.0260	0.0265	0.0264	0.0265	215.798	5,703.54
1377	10.10.2011	1	0.0260	0.0260	0.0260	0.0260	9.7	252.20
1376	05.10.2011	1	0.0260	0.0260	0.0260	0.0260	50	1,300.00
1375	03.10.2011	3	0.0260	0.0260	0.0260	0.0260	120	3,120.00
1374	30.09.2011	4	0.0260	0.0260	0.0260	0.0260	170.356	4,429.25
1370	21.09.2011	8	0.0265	0.0270	0.0270	0.0267	86.719	2,339.14
1369	19.09.2011	1	0.0269	0.0269	0.0269	0.0269	31	833.90
1368	16.09.2011	4	0.0270	0.0270	0.0270	0.0270	133.942	3,616.43
1367	14.09.2011	2	0.0270	0.0270	0.0270	0.0270	175.703	4,743.98
1366	12.09.2011	4	0.0265	0.0270	0.0267	0.0270	36.853	983.22
1365	09.09.2011	3	0.0260	0.0270	0.0268	0.0267	47.017	1,259.46
1364	07.09.2011	3	0.0260	0.0269	0.0262	0.0269	187.817	4,929.24
1363	05.09.2011	1	0.0270	0.0270	0.0270	0.0270	70	1,890.00
1362	02.09.2011	3	0.0265	0.0270	0.0266	0.0270	65	1,730.00
1361	31.08.2011	3	0.0265	0.0267	0.0266	0.0267	150	3,985.00
1360	29.08.2011	5	0.0260	0.0265	0.0264	0.0265	194.87	5,141.62
1359	26.08.2011	13	0.0260	0.0260	0.0260	0.0260	335.147	8,713.82
1358	24.08.2011	3	0.0257	0.0258	0.0258	0.0258	36.126	931.66
1356	19.08.2011	9	0.0255	0.0259	0.0256	0.0259	218.143	5,594.98
1354	15.08.2011	3	0.0252	0.0255	0.0254	0.0255	66.746	1,694.83
1353	12.08.2011	4	0.0255	0.0260	0.0259	0.0255	83.341	2,158.05

1352	10.08.2011	5	0.0254	0.0256	0.0255	0.0255	126.477	3,221.58
1350	05.08.2011	4	0.0260	0.0260	0.0260	0.0260	24.613	639.94
1349	03.08.2011	1	0.0265	0.0265	0.0265	0.0265	3.773	99.98
1348	01.08.2011	1	0.0267	0.0267	0.0267	0.0267	2.996	79.99
1347	29.07.2011	1	0.0270	0.0270	0.0270	0.0270	3.703	99.98
1346	27.07.2011	1	0.0269	0.0269	0.0269	0.0269	3.717	99.99
1345	25.07.2011	4	0.0269	0.0270	0.0270	0.0269	29.383	792.29
1344	22.07.2011	4	0.0269	0.0270	0.0269	0.0269	22.77	612.55
1343	20.07.2011	4	0.0270	0.0270	0.0270	0.0270	107.501	2,902.53
1342	18.07.2011	6	0.0270	0.0270	0.0270	0.0270	370.122	9,993.30
1341	15.07.2011	1	0.0269	0.0269	0.0269	0.0269	1.672	44.98
1340	13.07.2011	2	0.0269	0.0269	0.0269	0.0269	9.368	252.00
1339	11.07.2011	2	0.0269	0.0269	0.0269	0.0269	5.389	144.97
1338	08.07.2011	1	0.0269	0.0269	0.0269	0.0269	3.903	104.99
1337	06.07.2011	3	0.0269	0.0270	0.0269	0.0269	178.843	4,814.85
1336	04.07.2011	4	0.0270	0.0270	0.0270	0.0270	127.925	3,453.98
1335	01.07.2011	8	0.0270	0.0270	0.0270	0.0270	322.954	8,719.77
1334	29.06.2011	3	0.0270	0.0270	0.0270	0.0270	9.848	265.90
1332	24.06.2011	1	0.0270	0.0270	0.0270	0.0270	1.666	44.98
1331	22.06.2011	1	0.0260	0.0260	0.0260	0.0260	13.653	354.98
1330	20.06.2011	6	0.0260	0.0270	0.0264	0.0268	97.596	2,573.78
1328	15.06.2011	6	0.0260	0.0270	0.0264	0.0270	89.939	2,371.74
1326	10.06.2011	2	0.0270	0.0270	0.0270	0.0270	7.221	194.97
1325	08.06.2011	3	0.0260	0.0260	0.0260	0.0260	84.592	2,199.39
1324	06.06.2011	4	0.0260	0.0270	0.0260	0.0260	210.518	5,483.99
1323	03.06.2011	5	0.0259	0.0260	0.0260	0.0260	168.647	4,383.06
1322	01.06.2011	30	0.0255	0.0260	0.0259	0.0257	124.461	3,218.19
1321	30.05.2011	1	0.0259	0.0259	0.0259	0.0259	3.861	100.00
1319	25.05.2011	4	0.0259	0.0260	0.0260	0.0260	173.843	4,519.57
1318	23.05.2011	4	0.0255	0.0260	0.0258	0.0255	237.7	6,130.20
1317	20.05.2011	7	0.0259	0.0259	0.0259	0.0259	142.47	3,689.97
1316	18.05.2011	9	0.0250	0.0260	0.0255	0.0260	120.061	3,059.00
1315	16.05.2011	7	0.0250	0.0279	0.0253	0.0250	44.428	1,125.25
1313	11.05.2011	12	0.0295	0.0299	0.0298	0.0299	72.552	2,164.96
1312	06.05.2011	1	0.0299	0.0299	0.0299	0.0299	33.444	999.98
1311	04.05.2011	3	0.0300	0.0300	0.0300	0.0300	75.166	2,254.98
1309	29.04.2011	4	0.0300	0.0305	0.0302	0.0300	18.224	550.00
1308	27.04.2011	10	0.0290	0.0304	0.0293	0.0294	148.861	4,364.68

1307	20.04.2011	9	0.0305	0.0305	0.0305	0.0305	45.065	1,374.48
1305	15.04.2011	7	0.0305	0.0306	0.0306	0.0305	162.823	4,980.37
1304	13.04.2011	6	0.0309	0.0310	0.0309	0.0309	56.442	1,744.37
1302	08.04.2011	1	0.0310	0.0310	0.0310	0.0310	1.612	49.97
1301	06.04.2011	12	0.0309	0.0310	0.0309	0.0309	139.32	4,307.49
1300	04.04.2011	2	0.0310	0.0310	0.0310	0.0310	31.781	985.21
1299	01.04.2011	8	0.0310	0.0312	0.0310	0.0312	50.904	1,579.95
1298	30.03.2011	11	0.0305	0.0307	0.0306	0.0305	222.923	6,829.91
1297	28.03.2011	8	0.0306	0.0309	0.0307	0.0306	43.026	1,320.01
1296	25.03.2011	3	0.0300	0.0310	0.0301	0.0300	28.706	863.80
1295	23.03.2011	5	0.0295	0.0314	0.0302	0.0295	181.549	5,484.30
1293	18.03.2011	3	0.0314	0.0320	0.0315	0.0314	37.312	1,175.17
1292	16.03.2011	1	0.0308	0.0308	0.0308	0.0308	17.507	539.22
1291	14.03.2011	3	0.0300	0.0320	0.0301	0.0306	103.191	3,101.48
1290	11.03.2011	2	0.0317	0.0319	0.0318	0.0317	34.971	1,112.58
1289	09.03.2011	6	0.0310	0.0330	0.0319	0.0330	139.866	4,462.01
1288	07.03.2011	2	0.0320	0.0330	0.0323	0.0330	30.303	980.00
1287	04.03.2011	5	0.0300	0.0340	0.0307	0.0330	77.697	2,388.59
1286	02.03.2011	3	0.0325	0.0340	0.0331	0.0325	81.124	2,688.55
1285	28.02.2011	5	0.0301	0.0329	0.0319	0.0301	55.758	1,778.44
1284	25.02.2011	2	0.0300	0.0330	0.0316	0.0300	39.33	1,242.29
1283	23.02.2011	7	0.0330	0.0340	0.0331	0.0330	582.124	19,263.08
1282	21.02.2011	6	0.0330	0.0340	0.0332	0.0340	623.437	20,696.85
1281	18.02.2011	7	0.0340	0.0340	0.0340	0.0340	169.027	5,746.92
1280	16.02.2011	3	0.0335	0.0335	0.0335	0.0335	38.273	1,282.15
1278	11.02.2011	5	0.0340	0.0340	0.0340	0.0340	84.103	2,859.50
1277	09.02.2011	4	0.0340	0.0340	0.0340	0.0340	69.8	2,373.20
1276	07.02.2011	3	0.0340	0.0340	0.0340	0.0340	59.118	2,010.01
1275	04.02.2011	3	0.0333	0.0333	0.0333	0.0333	28.658	954.32
1274	02.02.2011	10	0.0329	0.0329	0.0329	0.0329	290.944	9,572.06
1272	28.01.2011	4	0.0335	0.0335	0.0335	0.0335	76.554	2,564.56
1271	26.01.2011	1	0.0330	0.0330	0.0330	0.0330	2	66.00
1270	24.01.2011	7	0.0330	0.0330	0.0330	0.0330	116.526	3,845.35
1269	21.01.2011	4	0.0339	0.0339	0.0339	0.0339	78.229	2,651.96
1268	17.01.2011	1	0.0340	0.0340	0.0340	0.0340	2.794	95.00
1267	14.01.2011	8	0.0340	0.0340	0.0340	0.0340	185.364	6,302.38
1266	12.01.2011	5	0.0339	0.0340	0.0340	0.0340	122.89	4,175.81
1265	10.01.2011	1	0.0340	0.0340	0.0340	0.0340	8.823	299.98

1264	05.01.2011	1	0.0335	0.0335	0.0335	0.0335	31.36	1,050.56
1262	31.12.2010	8	0.0340	0.0340	0.0340	0.0340	231.497	7,870.90
1261	29.12.2010	10	0.0340	0.0340	0.0340	0.0340	450.173	15,305.88
1260	27.12.2010	4	0.0340	0.0340	0.0340	0.0340	514.411	17,489.97
1259	24.12.2010	8	0.0337	0.0340	0.0339	0.0340	152.603	5,168.92
1258	22.12.2010	3	0.0335	0.0335	0.0335	0.0335	63.857	2,139.22
1257	20.12.2010	2	0.0330	0.0330	0.0330	0.0330	146.389	4,830.84
1256	17.12.2010	17	0.0325	0.0330	0.0330	0.0330	884.357	29,166.53
1255	15.12.2010	9	0.0320	0.0330	0.0330	0.0330	649.451	21,421.59
1254	13.12.2010	1	0.0320	0.0320	0.0320	0.0320	3.125	100.00
1253	10.12.2010	6	0.0319	0.0320	0.0320	0.0320	68.774	2,199.97
1252	08.12.2010	11	0.0323	0.0332	0.0329	0.0323	57.179	1,883.18
1251	06.12.2010	2	0.0333	0.0333	0.0333	0.0333	1.803	60.04
1250	03.12.2010	6	0.0335	0.0344	0.0340	0.0336	49.336	1,676.31
1249	01.12.2010	3	0.0340	0.0340	0.0340	0.0340	114.411	3,889.97
1248	29.11.2010	6	0.0339	0.0340	0.0340	0.0340	84.66	2,875.65
1247	26.11.2010	10	0.0339	0.0340	0.0340	0.0340	153.712	5,226.08
1246	24.11.2010	2	0.0345	0.0350	0.0345	0.0345	31.699	1,094.97
1245	22.11.2010	2	0.0349	0.0349	0.0349	0.0349	4.727	164.98
1243	17.11.2010	1	0.0347	0.0347	0.0347	0.0347	4.548	157.82
1242	15.11.2010	6	0.0350	0.0350	0.0350	0.0350	33	1,155.00
1241	12.11.2010	3	0.0345	0.0350	0.0349	0.0350	112.838	3,940.86
1240	10.11.2010	2	0.0350	0.0350	0.0350	0.0350	75.294	2,635.30
1239	08.11.2010	7	0.0350	0.0350	0.0350	0.0350	143.996	5,039.87
1238	05.11.2010	9	0.0350	0.0350	0.0350	0.0350	329.438	11,530.34
1237	03.11.2010	10	0.0350	0.0350	0.0350	0.0350	183.432	6,420.14
1236	01.11.2010	4	0.0348	0.0350	0.0349	0.0348	10.884	379.96
1235	29.10.2010	14	0.0320	0.0360	0.0348	0.0350	284.177	9,884.90
1234	27.10.2010	6	0.0350	0.0375	0.0373	0.0367	175.57	6,545.37
1233	25.10.2010	3	0.0380	0.0400	0.0396	0.0400	148.55	5,884.90
1232	22.10.2010	10	0.0400	0.0400	0.0400	0.0400	173.307	6,932.28
1231	20.10.2010	6	0.0400	0.0450	0.0440	0.0407	74.202	3,262.46
1230	18.10.2010	3	0.0400	0.0450	0.0410	0.0400	24.8	1,016.00
1229	15.10.2010	1	0.0484	0.0484	0.0484	0.0484	1.962	94.96
1228	13.10.2010	2	0.0489	0.0490	0.0490	0.0490	11.006	539.22
1227	11.10.2010	2	0.0500	0.0500	0.0500	0.0500	20	1,000.00
1225	06.10.2010	13	0.0499	0.0530	0.0501	0.0500	333.53	16,697.75
1224	04.10.2010	14	0.0500	0.0550	0.0535	0.0550	184.729	9,876.75

1223	01.10.2010	12	0.0500	0.0550	0.0513	0.0550	204.05	10,467.58
1222	29.09.2010	4	0.0500	0.0519	0.0502	0.0500	38.454	1,931.23
1221	27.09.2010	4	0.0500	0.0540	0.0530	0.0500	24.121	1,279.01
1220	24.09.2010	3	0.0550	0.0550	0.0550	0.0550	57.271	3,149.91
1219	22.09.2010	23	0.0540	0.0550	0.0549	0.0550	681.122	37,369.86
1218	20.09.2010	4	0.0540	0.0550	0.0547	0.0540	46.002	2,518.36
1217	17.09.2010	13	0.0540	0.0550	0.0548	0.0550	189.43	10,389.51
1216	15.09.2010	7	0.0549	0.0550	0.0550	0.0550	47.852	2,629.87
1215	13.09.2010	10	0.0549	0.0550	0.0550	0.0550	514.206	28,280.04
1214	10.09.2010	2	0.0550	0.0550	0.0550	0.0550	88.291	4,856.01
1213	08.09.2010	13	0.0531	0.0550	0.0550	0.0550	160.507	8,827.34
1212	06.09.2010	4	0.0540	0.0550	0.0548	0.0550	78.979	4,325.34
1211	03.09.2010	7	0.0530	0.0530	0.0530	0.0530	102.941	5,455.88
1210	01.09.2010	9	0.0511	0.0530	0.0529	0.0530	93.58	4,948.16
1209	30.08.2010	8	0.0530	0.0531	0.0530	0.0530	96.308	5,107.34
1208	27.08.2010	4	0.0530	0.0530	0.0530	0.0530	46.609	2,470.28
1207	25.08.2010	4	0.0520	0.0530	0.0524	0.0520	30	1,573.01
1206	23.08.2010	15	0.0480	0.0550	0.0521	0.0510	139.762	7,276.55
1205	20.08.2010	19	0.0499	0.0540	0.0506	0.0540	221.704	11,207.45
1204	18.08.2010	5	0.0520	0.0545	0.0531	0.0520	65.757	3,494.76
1203	16.08.2010	3	0.0549	0.0550	0.0550	0.0549	45.596	2,505.73
1202	13.08.2010	11	0.0530	0.0550	0.0548	0.0550	156.593	8,583.92
1201	11.08.2010	7	0.0549	0.0550	0.0550	0.0549	60.568	3,329.46
1200	09.08.2010	8	0.0500	0.0550	0.0543	0.0550	88.102	4,785.63
1199	06.08.2010	18	0.0500	0.0599	0.0515	0.0500	178.834	9,211.55
1198	04.08.2010	22	0.0500	0.0589	0.0503	0.0500	404.519	20,344.56
1197	02.08.2010	11	0.0500	0.0505	0.0503	0.0505	136.806	6,887.81
1196	30.07.2010	9	0.0490	0.0490	0.0490	0.0490	101.733	4,984.92
1195	28.07.2010	17	0.0490	0.0490	0.0490	0.0490	185.931	9,110.64
1194	26.07.2010	21	0.0450	0.0500	0.0463	0.0469	963.853	44,663.84
1193	23.07.2010	22	0.0490	0.0500	0.0499	0.0494	350.491	17,504.14
1192	21.07.2010	12	0.0500	0.0500	0.0500	0.0500	578.608	28,930.40
1191	19.07.2010	12	0.0500	0.0500	0.0500	0.0500	172.621	8,631.05
1190	16.07.2010	18	0.0500	0.0505	0.0500	0.0500	428.108	21,409.01
1189	14.07.2010	35	0.0500	0.0510	0.0500	0.0500	1,380,229	69,067.41
1188	12.07.2010	22	0.0500	0.0600	0.0516	0.0500	418.019	21,550.95
1187	09.07.2010	39	0.0500	0.0500	0.0500	0.0500	748.519	37,425.95
1186	07.07.2010	60	0.0500	0.0510	0.0501	0.0501	698.612	35,019.80

1185	05.07.2010	10	0.0500	0.0600	0.0515	0.0500	217.086	11,176.13
1184	02.07.2010	39	0.0450	0.0460	0.0450	0.0450	1,048,122	47,170.47
1183	30.06.2010	35	0.0450	0.0450	0.0450	0.0450	661.459	29,765.70
1182	28.06.2010	23	0.0450	0.0450	0.0450	0.0450	333.984	15,029.33
1181	25.06.2010	12	0.0400	0.0410	0.0401	0.0410	129.524	5,197.06
1180	23.06.2010	43	0.0345	0.0360	0.0351	0.0360	1,081,107	37,981.08
1179	21.06.2010	11	0.0348	0.0348	0.0348	0.0348	146.644	5,103.21
1178	18.06.2010	15	0.0340	0.0350	0.0349	0.0350	582.471	20,338.66
1177	16.06.2010	19	0.0340	0.0350	0.0345	0.0343	985.123	33,977.55
1176	14.06.2010	13	0.0340	0.0344	0.0340	0.0340	904.319	30,780.65
1175	11.06.2010	35	0.0333	0.0340	0.0337	0.0337	571.438	19,278.80
1174	09.06.2010	37	0.0330	0.0345	0.0337	0.0330	711.668	24,004.50
1173	07.06.2010	20	0.0340	0.0345	0.0342	0.0345	581.941	19,891.71
1172	04.06.2010	34	0.0338	0.0345	0.0341	0.0338	557.191	18,985.64
1171	02.06.2010	45	0.0345	0.0345	0.0345	0.0345	564.763	19,484.31
1170	31.05.2010	36	0.0344	0.0345	0.0345	0.0345	96.582	3,329.65
1169	28.05.2010	28	0.0344	0.0350	0.0347	0.0350	580.937	20,139.06
1168	24.05.2010	14	0.0340	0.0350	0.0345	0.0348	344.641	11,894.12
1167	21.05.2010	32	0.0338	0.0349	0.0340	0.0343	1,081,901	36,832.88
1166	19.05.2010	12	0.0330	0.0340	0.0337	0.0334	120.485	4,054.91
1164	14.05.2010	27	0.0345	0.0350	0.0348	0.0350	601.372	20,943.22
1163	10.05.2010	1	0.0350	0.0350	0.0350	0.0350	1	35.00
1162	07.05.2010	15	0.0348	0.0350	0.0350	0.0349	291.174	10,188.58
1161	05.05.2010	15	0.0349	0.0350	0.0350	0.0349	175.586	6,141.70
1160	03.05.2010	8	0.0350	0.0350	0.0350	0.0350	145.425	5,089.89
1159	30.04.2010	20	0.0345	0.0350	0.0350	0.0350	653.767	22,875.26
1158	28.04.2010	19	0.0349	0.0350	0.0350	0.0350	247.377	8,652.48
1157	26.04.2010	9	0.0350	0.0350	0.0350	0.0350	137.774	4,822.10
1156	23.04.2010	21	0.0350	0.0350	0.0350	0.0350	903.673	31,628.62
1155	21.04.2010	20	0.0345	0.0350	0.0350	0.0349	217.924	7,624.87
1154	19.04.2010	5	0.0350	0.0360	0.0356	0.0358	52.924	1,885.03
1153	16.04.2010	19	0.0350	0.0355	0.0351	0.0350	324.466	11,383.72
1152	14.04.2010	24	0.0340	0.0350	0.0342	0.0340	367.368	12,569.33
1151	12.04.2010	40	0.0330	0.0350	0.0346	0.0340	499.265	17,265.38
1150	07.04.2010	50	0.0320	0.0350	0.0329	0.0327	1,581,656	52,062.70
1149	31.03.2010	55	0.0340	0.0400	0.0343	0.0347	1,431,530	49,113.91
1148	29.03.2010	47	0.0338	0.0380	0.0347	0.0340	922.616	31,996.51
1147	26.03.2010	26	0.0350	0.0450	0.0354	0.0360	275.846	9,752.48

1146	24.03.2010	13	0.0350	0.0350	0.0350	0.0350	177.018	6,195.66
1145	22.03.2010	5	0.0350	0.0350	0.0350	0.0350	50	1,750.01
1144	19.03.2010	34	0.0320	0.0350	0.0331	0.0342	302.765	10,008.62
1143	17.03.2010	7	0.0290	0.0320	0.0301	0.0319	153.583	4,624.93
1142	15.03.2010	8	0.0260	0.0299	0.0269	0.0280	202.89	5,464.32
1141	12.03.2010	13	0.0280	0.0349	0.0312	0.0300	337.525	10,535.78
1140	10.03.2010	7	0.0340	0.0384	0.0359	0.0340	378.882	13,584.23
1139	05.03.2010	11	0.0380	0.0400	0.0389	0.0380	92.768	3,610.04
1138	01.03.2010	11	0.0400	0.0400	0.0400	0.0400	334.713	13,388.52
1137	26.02.2010	19	0.0400	0.0401	0.0400	0.0400	445.157	17,806.78
1136	24.02.2010	5	0.0400	0.0400	0.0400	0.0400	139.621	5,584.84
1135	22.02.2010	1	0.0370	0.0370	0.0370	0.0370	5	185.00
1134	19.02.2010	9	0.0400	0.0401	0.0400	0.0400	170.784	6,833.36
1133	17.02.2010	4	0.0364	0.0399	0.0385	0.0364	50	1,923.28
1132	15.02.2010	14	0.0351	0.0440	0.0384	0.0351	278.152	10,693.11
1131	12.02.2010	5	0.0398	0.0400	0.0399	0.0400	94.729	3,779.82
1130	10.02.2010	13	0.0400	0.0500	0.0416	0.0400	144.453	6,008.21
1128	05.02.2010	10	0.0470	0.0500	0.0487	0.0470	32.965	1,604.95
1127	03.02.2010	6	0.0500	0.0540	0.0532	0.0500	72.054	3,834.63
1126	01.02.2010	3	0.0550	0.0550	0.0550	0.0550	9.272	509.96
1125	29.01.2010	3	0.0540	0.0540	0.0540	0.0540	40.324	2,177.49
1124	27.01.2010	3	0.0550	0.0550	0.0550	0.0550	28.818	1,585.00
1123	25.01.2010	1	0.0550	0.0550	0.0550	0.0550	15.003	825.17
1122	22.01.2010	5	0.0594	0.0595	0.0595	0.0594	15.287	909.37
1121	20.01.2010	4	0.0597	0.0598	0.0598	0.0598	18.728	1,119.94
1120	18.01.2010	5	0.0599	0.0600	0.0600	0.0599	41.191	2,469.96
1119	15.01.2010	2	0.0599	0.0600	0.0599	0.0599	106.832	6,399.90
1118	13.01.2010	13	0.0599	0.0600	0.0600	0.0600	667.121	40,026.73
1117	11.01.2010	3	0.0600	0.0630	0.0600	0.0600	50.778	3,049.01
1116	08.01.2010	2	0.0600	0.0600	0.0600	0.0600	309.065	18,543.90
1115	06.01.2010	10	0.0601	0.0630	0.0625	0.0630	118.337	7,399.75
1113	30.12.2009	23	0.0599	0.0601	0.0600	0.0599	446.518	26,787.71
1112	28.12.2009	10	0.0590	0.0600	0.0598	0.0600	226.038	13,523.62
1111	25.12.2009	16	0.0595	0.0600	0.0598	0.0598	285.004	17,035.80
1110	23.12.2009	16	0.0600	0.0600	0.0600	0.0600	334.442	20,066.52
1109	21.12.2009	3	0.0600	0.0600	0.0600	0.0600	107.957	6,477.42
1108	18.12.2009	14	0.0590	0.0689	0.0601	0.0590	213.171	12,811.73
1107	16.12.2009	10	0.0650	0.0690	0.0660	0.0670	111.084	7,329.29

1106	14.12.2009	3	0.0680	0.0700	0.0699	0.0688	235.419	16,449.92
1105	11.12.2009	20	0.0700	0.0701	0.0700	0.0701	637.131	44,614.23
1104	09.12.2009	11	0.0700	0.0701	0.0700	0.0700	212.491	14,875.08
1103	07.12.2009	3	0.0650	0.0700	0.0662	0.0650	91.428	6,049.96
1102	04.12.2009	13	0.0670	0.0750	0.0696	0.0699	318.496	22,159.37
1101	02.12.2009	17	0.0750	0.0770	0.0753	0.0755	260.88	19,648.46
1100	30.11.2009	33	0.0790	0.0800	0.0797	0.0791	434.247	34,620.36
1099	27.11.2009	29	0.0650	0.0790	0.0713	0.0788	528.184	37,667.76
1098	25.11.2009	14	0.0501	0.0650	0.0585	0.0618	258.839	15,150.69
1097	20.11.2009	13	0.0500	0.0500	0.0500	0.0500	348.3	17,415.00
1096	18.11.2009	17	0.0500	0.0500	0.0500	0.0500	412.988	20,649.40
1095	16.11.2009	7	0.0500	0.0500	0.0500	0.0500	203.6	10,180.00
1094	13.11.2009	13	0.0500	0.0600	0.0532	0.0500	208.296	11,079.32
1093	11.11.2009	10	0.0500	0.0650	0.0507	0.0500	138.353	7,010.35
1092	09.11.2009	12	0.0675	0.0699	0.0687	0.0680	138.102	9,492.25
1091	06.11.2009	6	0.0699	0.0699	0.0699	0.0699	15.019	1,049.84
1090	04.11.2009	4	0.0780	0.0780	0.0780	0.0780	11.499	896.92
1088	30.10.2009	5	0.0770	0.0780	0.0772	0.0780	107.563	8,299.92
1087	28.10.2009	5	0.0750	0.0799	0.0763	0.0750	18.273	1,394.36

ვო-თი-ბი ბანკი

Session #	Date	Trades	Min. price	Max. price	Avg. price*	Closing price**	Volume in securities	Volume in GEL
10	25.04.2000	4	0.4	0.41	0.403		1,063	428.2
15	11.05.2000	2	2.37	2.4	2.376		625,000	1,485,000.00
21	01.06.2000	3	0.6	1	0.64		14,254	9,187.40
23	08.06.2000	2	2.35	2.36	2.352		208,333	489,999.23
31	06.07.2000	1	0.586	0.586	0.586		257	150.6
38	01.08.2000	1	0.7	0.7	0.7		31,941	22,358.70
56	03.10.2000	5	0.35	0.6	0.49		32,048	15,715.25
57	05.10.2000	3	0.4	0.6	0.512		17,265	8,842.30
63	26.10.2000	6	0.4	0.4	0.4		800,547	320,218.80
78	21.12.2000	1	2.38	2.38	2.38		833,333	1,983,332.54
79	26.12.2000	1	1	1	1		168,000	168,000.00

91	08.02.2001	7	0.4	0.6	0.4562		26,699	12,179.20
102	20.03.2001	5	0.4	0.5	0.4564		9,545	4,356.30
124	01.06.2001	5	0.5	0.5	0.5		6,026	3,013.00
127	14.06.2001	6	0.4	0.6	0.5807		4,986	2,895.50
140	31.07.2001	6	0.4	0.7	0.6431		7,942	5,107.70
155	25.09.2001	4	0.5	0.6	0.5192		978	507.82
156	27.09.2001	8	0.61	0.7	0.6442		171	110.15
157	02.10.2001	6	0.4	0.5	0.4744		1,091	517.6
159	09.10.2001	5	0.3	1	0.3001		411,039	123,361.90
161	16.10.2001	1	0.4	0.4	0.4		69	27.6
163	23.10.2001	1	0.5	0.5	0.5		760	380
169	13.11.2001	4	0.5	0.521	0.505		632	319.47
171	20.11.2001	1	0.4	0.4	0.4		2	0.8
173	27.11.2001	15	0.7	0.7	0.7		148	103.6
174	29.11.2001	2	0.5	0.5	0.5		140	70
177	11.12.2001	4	0.4	0.7	0.6996		99,817	69,832.30
189	24.01.2002	1	0.4	0.4	0.4		305	122
193	07.02.2002	11	0.5	0.9	0.8991		1,105,434	993,863.20
194	12.02.2002	1	0.4	0.4	0.4		154	61.6
204	19.03.2002	6	0.4	1	0.9996		217,152	217,059.60
214	25.04.2002	7	0.6	0.7	0.6794		3,066	2,083.00
221	23.05.2002	5	0.6	0.6	0.6		2,411	1,446.60
226	11.06.2002	1	0.5	0.5	0.5		21	10.5
230	25.06.2002	2	0.603	0.603	0.603		332	200.2
232	02.07.2002	4	0.83	0.83	0.83		2,411	2,001.13
235	11.07.2002	2	0.5	0.6	0.5905		1,563	923
238	23.07.2002	2	0.6	0.6	0.6		1,667	1,000.20
244	13.08.2002	7	0.6	0.7	0.6182		16,426	10,154.80
255	19.09.2002	1	0.6	0.6	0.6		507	304.2
267	31.10.2002	5	0.62	0.64	0.6357		3,220	2,047.00
270	12.11.2002	5	0.62	0.62	0.62		2,049	1,270.38
271	14.11.2002	1	0.7	0.7	0.7		301	210.7
277	05.12.2002	6	0.6	0.72	0.7113		12,299	8,748.84
279	12.12.2002	5	0.62	0.72	0.6575		6,075	3,994.30
291	30.01.2003	4	0.62	0.62	0.62		1,012	627.44
303	13.03.2003	4	0.62	0.62	0.62		2,530	1,568.60

307	27.03.2003	1	0.72	0.72	0.72		632	455.04
323	22.05.2003	5	0.72	0.72	0.72		2,680	1,929.60
326	03.06.2003	1	0.72	0.72	0.72		380	273.6
329	12.06.2003	1	0.62	0.62	0.62		21	13.02
333	26.06.2003	4	0.72	0.72	0.72		7,720	5,558.40
337	10.07.2003	1	0.72	0.72	0.72		154	110.88
350	26.08.2003	2	0.62	0.62	0.62		380	235.6
352	04.09.2003	4	0.72	0.72	0.72		2,411	1,735.92
357	23.09.2003	1	0.72	0.72	0.72		154	110.88
363	16.10.2003	1	0.72	0.72	0.72		125	90
365	23.10.2003	1	0.72	0.72	0.72		154	110.88
376	02.12.2003	5	0.72	0.72	0.72		449	323.28
388	15.01.2004	2	0.72	0.72	0.72		603	434.16
393	03.02.2004	1	1	1	1		72	72
400	26.02.2004	2	0.1	1	0.1783		23	4.1
407	23.03.2004	1	0.5	0.5	0.5		154	77
423	18.05.2004	3	0.55	0.55	0.55		10,546	5,800.30
427	01.06.2004	3	0.4	0.4	0.4		58,221	23,288.40
428	03.06.2004	4	0.4	0.6	0.4252		47,792	20,319.40
429	08.06.2004	3	0.4	0.4	0.4		16,440	6,576.00
430	10.06.2004	3	0.4	0.4	0.4		32,945	13,178.00
431	15.06.2004	3	0.4	0.4	0.4		25,276	10,110.40
432	17.06.2004	3	0.4	0.4	0.4		12,165	4,866.00
435	29.06.2004	5	0.45	0.7	0.4515		331,395	149,615.90
436	01.07.2004	3	0.45	0.45	0.45		297,739	133,982.55
437	06.07.2004	4	0.45	0.45	0.45		370,539	166,742.55
438	08.07.2004	3	0.45	0.45	0.45		386,549	173,947.05
439	13.07.2004	2	0.45	0.45	0.45		55,539	24,992.55
440	15.07.2004	3	0.7	0.7	0.7		19,023	13,316.10
441	20.07.2004	3	0.6	0.6	0.6		4,048	2,428.80
442	22.07.2004	4	0.7	0.7	0.7		287,175	201,022.50
443	27.07.2004	5	0.4	0.4	0.4		433,510	173,404.00
444	29.07.2004	4	0.4	0.47	0.4178		1,290,796	539,297.79

445	03.08.2004	4	0.4	0.4	0.4		43,366	17,346.40
447	10.08.2004	3	0.4	0.4	0.4		2,711	1,084.40
448	12.08.2004	5	0.3	0.7	0.3387		2,777,949	940,797.50
478	02.12.2004	3	1	1	1		164,139	164,139.00
483	21.12.2004	1	0.7	0.7	0.7		154	107.8
484	23.12.2004	1	0.7	0.7	0.7		154	107.8
489	13.01.2005	1	0.701	0.701	0.701		154	107.95
490	18.01.2005	3	0.86	0.86	0.86		3,799,440	3,267,518.40
492	25.01.2005	5	1.21	1.21	1.21		10,500,001	12,705,001.21
494	01.02.2005	2	1	1	1		43	43
514	19.04.2005	1	1.1	1.1	1.1		375	412.5
528	14.06.2005	1	1.15	1.15	1.15		125	143.75
532	28.06.2005	2	1	1.4	1.3513		1,265	1,709.40
557	22.09.2005	4	1	1	1		164,771	164,771.00
559	29.09.2005	1	1.5	1.5	1.5		1,012	1,518.00
568	01.11.2005	9	1.5	1.5	1.5		2,300	3,450.00
569	03.11.2005	1	1.5	1.5	1.5		200	300
573	17.11.2005	1	1.3	1.3	1.3		1,266	1,645.80
574	22.11.2005	1	1.5	1.5	1.5		3,007	4,510.50
581	15.12.2005	1	1.16	1.16	1.16		904	1,048.64
589	17.01.2006	1	1.2	1.2	1.2		148	177.6
591	26.01.2006	1	1.36	1.36	1.36		21	28.56
606	21.03.2006	1	1.46	1.46	1.46		154	224.84
607	23.03.2006	2	2	2	2		1,280	2,560.00
609	30.03.2006	1	1.6	1.6	1.6		618	988.8
610	04.04.2006	1	2.01	2.01	2.01		154	309.54
619	04.05.2006	1	1.9	1.9	1.9		2,411	4,580.90
627	06.06.2006	2	2.13	2.16	2.133		1,391	2,967.06
630	15.06.2006	3	2.4	2.5	2.44		250	610
637	11.07.2006	1	2.6	2.6	2.6		393	1,021.80
638	13.07.2006	1	2.8	2.8	2.8		7	19.6
639	18.07.2006	5	2.7	3	2.7887		247	688.8
664	17.10.2006	2	2	2	2		100	200
669	02.11.2006	3	2.35	2.9	2.4163	2.8488	2,448	5,915.10
673	16.11.2006	1	2	2	2	2	37	74

674	21.11.2006	1	2	2	2	2	13	26
677	05.12.2006	1	2.55	2.55	2.55	2.55	2,128	5,426.40
679	12.12.2006	1	2.51	2.51	2.51	2.51	329	825.79
680	14.12.2006	1	2.6	2.6	2.6	2.6	42	109.2
683	26.12.2006	1	1.73	1.73	1.73	1.73	507	877.11
686	09.01.2007	1	1.5	1.5	1.5	1.5	308	462
687	11.01.2007	1	1.5	1.5	1.5	1.5	154	231
694	06.02.2007	3	1.5	1.9	1.5	1.5	5,735,479	8,603,218.90
695	08.02.2007	1	1.7	1.7	1.7	1.7	255	433.5
696	13.02.2007	1	1.6	1.6	1.6	1.6	22	35.2
699	22.02.2007	1	1.8	1.8	1.8	1.8	21	37.8
703	13.03.2007	2	2.4	2.4	2.4	2.4	714	1,713.60
704	15.03.2007	2	2	2	2	2	300	600
705	20.03.2007	2	2.4	2.4	2.4	2.4	300	720
706	22.03.2007	2	2	2.3	2.0188	2.2048	160	323
712	12.04.2007	1	2.05	2.05	2.05	2.05	140	287
717	02.05.2007	2	2.5	2.5	2.5	2.5	2	5
719	07.05.2007	2	2.5	2.6	2.501	2.5101	99	247.6
720	11.05.2007	6	2.6	2.6	2.6	2.6	124	322.4
724	21.05.2007	11	2.5	2.5	2.5	2.5	124	310
728	30.05.2007	2	2.65	2.65	2.65	2.65	549	1,454.85
732	08.06.2007	1	3	3	3	3	1,000	3,000.00
737	20.06.2007	17	2	3.05	2.3647	3	3,778	8,933.98
739	25.06.2007	6	2.5	3	2.6153	3	4,110	10,749.00
741	29.06.2007	1	3	3	3	3	1	3
747	13.07.2007	3	2.5	3	2.9967	3	150	449.5
759	10.08.2007	5	3.1	3.1	3.1	3.1	320	992
782	03.10.2007	8	3.1	3.1	3.1	3.1	645	1,999.50
785	10.10.2007	5	3.1	3.2	3.1775	3.2	626	1,989.10
787	15.10.2007	1	3.1	3.1	3.1	3.1	200	620
788	17.10.2007	4	3.2	3.2	3.2	3.2	625	2,000.00
789	19.10.2007	6	3.2	3.205	3.2046	3.205	624	1,999.67
790	22.10.2007	4	3.205	3.205	3.205	3.205	624	1,999.93
791	24.10.2007	1	3.05	3.05	3.05	3.05	655	1,997.75
792	26.10.2007	1	3.04	3.04	3.04	3.04	657	1,997.28
793	29.10.2007	1	3.04	3.04	3.04	3.04	337	1,024.48
817	26.12.2007	1	2.03	2.03	2.03	2.03	500	1,015.00
826	23.01.2008	1	3	3	3	3	22	66

842	29.02.2008	1	1.1	1.1	1.1	1.1	148	162.8
844	07.03.2008	1	1.111	1.111	1.111	1.111	1,548	1,719.83
853	28.03.2008	10	1.5	1.5	1.5	1.5	1,599	2,398.50
855	02.04.2008	8	1	1	1	1	903	903
861	18.04.2008	1	1.5	1.5	1.5	1.5	6	9
865	02.05.2008	1	1.2	1.2	1.2	1.2	529	634.8
868	14.05.2008	1	1.5	1.5	1.5	1.5	55	82.5
870	19.05.2008	3	1.5	1.5	1.5	1.5	847	1,270.50
871	23.05.2008	2	1.5	1.5	1.5	1.5	533	799.5
1156	23.04.2010	1	0.05	0.05	0.05	0.05	95	4.75
1198	04.08.2010	1	0.2	0.2	0.2	0.2	529	105.8
1452	11.04.2012	1	0.1	0.1	0.1	0.1	100	10

დანართი 3

აქციების ფასების ცვლილებების და მოძრავი საშუალოს გრაფიკები